



# Principales indicadores de la actividad económica y financiera del Estado

**ENERO 2022**



**Principales Indicadores del Estado**

Elaboración y Coordinación:

**Intervención General Administración del Estado**  
**Oficina Nacional de Contabilidad**

<http://www.lgae.pap.hacienda.gob.es/clgae/>

NIPO: 137-22-026-X

# Índice

---

---

## PRINCIPALES INDICADORES

Saldo de las operaciones no financieras del Estado	4
--	---

## CONTABILIDAD DE CAJA

Déficit (-) o superávit (+) de caja no financiero	6
Texto y gráficos	7
Ingresos no financieros	8
Texto	10
Ingresos impositivos homogéneos	11
Pagos no financieros	12
Texto y gráfico	13
Necesidad (-) o capacidad (+) de endeudamiento y variación de pasivos financieros	14
Texto y gráficos	15

## CONTABILIDAD NACIONAL

Necesidad (-) o capacidad (+) de financiación	16
Texto y gráficos	17
Recursos no financieros	18
Texto y gráficos	19
Empleos no financieros	20
Texto y gráfico	21
Sistema de financiación del Estado a las CCAA	22
Sistema de financiación del Estado a las CCLL	23
Relación Caja - Contabilidad Nacional. Ajustes	24
Textos	25

# Saldo de las operaciones no financieras del Estado

Datos acumulados a finales de enero

En millones de euros y porcentaje sobre el PIB

## CONTABILIDAD DE CAJA

	<b>2021</b>	<b>2022</b>
	<b>=====</b>	<b>=====</b>
Déficit (-) o superávit (+) de caja	-2.791	-7.070
En porcentaje del PIB	-0,23	-0,54
Saldo primario en caja	-2.704	-610
En porcentaje del PIB	-0,22	-0,05

**Pro-memoria:**

**PIB utilizado**

**1.205.063**

**1.312.600**

# Saldo de las operaciones no financieras del Estado

Datos acumulados a finales de enero

En millones de euros y porcentaje sobre el PIB

## CONTABILIDAD NACIONAL. Revisión Estadística 2019

	<u>2021</u>	<u>2022</u>
Necesidad (-) o capacidad (+) de financiación <sup>(1)</sup>	-6.350	-4.327
En porcentaje del PIB	-0,53	-0,33
Saldo primario	-4.743	-2.277
En porcentaje del PIB	-0,39	-0,17

(1) Dato provisional

### Pro-memoria:

<b>PIB utilizado</b>	<b>1.205.063</b>	<b>1.312.600</b>
----------------------	------------------	------------------

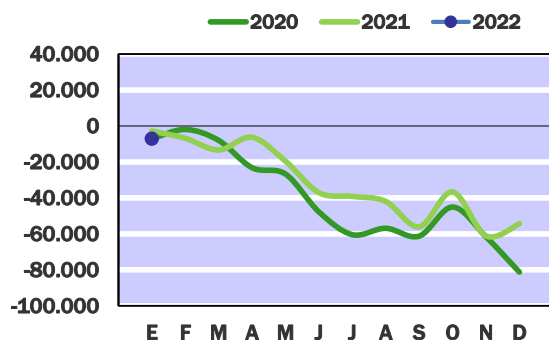
# Déficit (-) o Superávit (+) de caja no financiero

## Contabilidad de caja

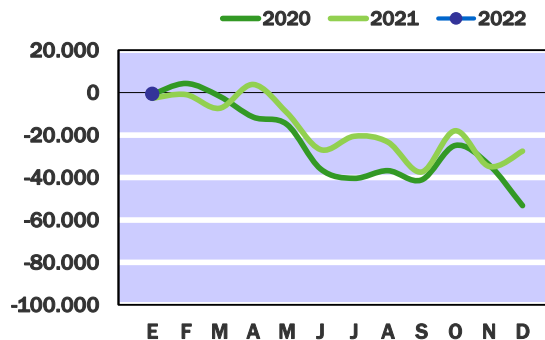
En millones de euros

	En el mes de ENERO			ACUMULADO a fin de mes		
	<u>2021</u>	<u>2022</u>	%	<u>2021</u>	<u>2022</u>	%
<b>EN MILLONES DE EUROS</b>						
Ingresos no financieros	7.922	11.617	46,6	7.922	11.617	46,6
Pagos no financieros	10.713	18.687	74,4	10.713	18.687	74,4
<b>DÉFICIT (-) O SUPERÁVIT (+) DE CAJA</b>	<b>-2.791</b>	<b>-7.070</b>	<b>153,3</b>	<b>-2.791</b>	<b>-7.070</b>	<b>153,3</b>
<b>SALDO PRIMARIO</b>	<b>-2.704</b>	<b>-610</b>	<b>-77,4</b>	<b>-2.704</b>	<b>-610</b>	<b>-77,4</b>
<b>EN PORCENTAJE DEL PIB</b>						
Ingresos no financieros	0,66	0,89		0,66	0,89	
Pagos no financieros	0,89	1,42		0,89	1,42	
<b>DÉFICIT (-) O SUPERÁVIT (+) DE CAJA</b>	<b>-0,23</b>	<b>-0,54</b>		<b>-0,23</b>	<b>-0,54</b>	
<b>SALDO PRIMARIO</b>	<b>-0,22</b>	<b>-0,05</b>		<b>-0,22</b>	<b>-0,05</b>	
<b>Pro-memoria:</b>						
<i>PIB utilizado</i>	1.205.063	1.312.600				

**DÉFICIT (-) o SUPERÁVIT (+) DE CAJA**  
CIFRAS ACUMULADAS  
EN MILLONES DE EUROS



**SALDO PRIMARIO EN CAJA**  
CIFRAS ACUMULADAS  
EN MILLONES DE EUROS



El déficit de caja no financiero del Estado a finales de enero de 2022 ha sido de 7.070 millones, 4.279 millones más que en el mismo mes de 2021 que fue de 2.791 millones. Este resultado, se debe a que el crecimiento de los pagos no financieros en un 74,4%, ha superado al de los ingresos no financieros en 27,8 puntos porcentuales, al situarse en un 46,6%. No obstante, en 2021 se produjo el desplazamiento a los primeros días de febrero, del abono de los intereses derivados de los vencimientos del 31 de enero, por importe de 5.791 millones; eliminando este efecto el déficit de caja no financiero de 2022 descendería un 17,6% respecto al de 2021 que se situaría en 8.582 millones.

Los ingresos no financieros, una vez descontada la participación de las Administraciones Territoriales, ascienden a 11.617 millones, un 46,6% superiores a los de 2021. Del total de ingresos, los procedentes de impuestos directos y cotizaciones sociales, crecen un 43,5%. Dentro de estos, los ingresos por IRPF suben un 6,3%, con 9.712 millones, los del Impuesto sobre Sociedades, como consecuencia de las devoluciones realizadas, han pasado de una cifra negativa de 4.279 millones, a otra también negativa de 2.758 millones, y las cotizaciones sociales con 177 millones se incrementan un 98,9%, al incluir desde septiembre de 2021 la cuota de formación profesional. La recaudación por impuestos indirectos ha aumentado en 1.748 millones, por el crecimiento de los ingresos por IVA en 1.529 millones hasta 2.017 millones. El resto de los ingresos, con un volumen de 1.144 millones, descienden un 22,7%. Dentro de estos, los ingresos del capítulo de tasas, precios públicos y otros ingresos disminuyen un 62,6%, principalmente por las diferencias entre los valores de reembolso y emisión de deuda pública, y los ingresos patrimoniales pasan de 49 millones a 282 millones, por los ingresos de las subastas de derechos de emisión de gases efecto invernadero.

El total de pagos no financieros ha sido 18.687 millones, un 74,4% superior al de 2021. No obstante, si se elimina el desplazamiento del abono de intereses de enero a febrero de 2021, mencionado anteriormente, los pagos aumentarían un 13,2%. Además, hay que mencionar que los datos del primer mes del año suelen recoger un elevado volumen de pagos que derivan de presupuestos anteriores, que alteran la comparación en términos de caja entre los dos ejercicios. En 2022 se han pagado 3.717 millones de presupuestos ya cerrados, mientras que en 2021 se pagaron 1.984 millones, lo que supone 1.733 millones más. Este aumento se ha debido, en parte, a los pagos realizados a empresas privadas por ejecución de sentencias e indemnizaciones relacionadas con el canon hidroeléctrico.

Los pagos por intereses a finales de enero han sido 6.460 millones, 6.373 millones más que en 2021. No obstante, si se elimina el efecto del desplazamiento en 2021 del pago de intereses por 5.791 millones mencionado en el primer párrafo, los intereses aumentarían solo en 582 millones. Si de la cifra de déficit o, en su caso, superávit se descuentan los pagos correspondientes a los gastos financieros se obtiene el saldo primario. A finales de enero de 2022 se ha obtenido un déficit primario de 610 millones, un 77,4% inferior al de 2021. En términos del PIB representa el 0,05%, 0,17 puntos porcentuales menos que en 2021.

# Ingresos no financieros

## Contabilidad de caja

Millones de euros

	En el mes de ENERO							
	2021			2022			% Variación	
	Estado	CCAA CCLL	TOTAL	Estado	CCAA CCLL	TOTAL	Estado	TOTAL
<b>IMPUESTOS DIRECTOS Y COTIZACIONES SOCIALES</b>	<b>5.247</b>	<b>3.903</b>	<b>9.150</b>	<b>7.530</b>	<b>4.189</b>	<b>11.719</b>	<b>43,5</b>	<b>28,1</b>
- Renta de personas físicas	9.140	3.903	13.043	9.712	4.189	13.901	6,3	6,6
- Renta de sociedades	-4.279	-	-4.279	-2.758	-	-2.758	-35,5	-35,5
- Renta de no residentes	282	-	282	368	-	368	30,5	30,5
- Cuota de derechos pasivos y formación profesional	89	-	89	177	-	177	98,9	98,9
- Impuestos sobre la producción y almac. de energía eléctrica y comb.	6	-	6	3	-	3	-50,0	-50,0
- Otros	9	-	9	28	-	28	211,1	211,1
<b>IMPUESTOS INDIRECTOS</b>	<b>1.195</b>	<b>4.202</b>	<b>5.397</b>	<b>2.943</b>	<b>4.336</b>	<b>7.279</b>	<b>146,3</b>	<b>34,9</b>
- Impuesto sobre el valor añadido (IVA)	488	3.045	3.533	2.017	3.165	5.182	313,3	46,7
* IVA. Importaciones	1.374	-	1.374	2.223	-	2.223	61,8	61,8
* IVA. Operaciones interiores	-886	3.045	2.159	-206	3.165	2.959	-76,7	37,1
- Impuestos especiales	437	1.157	1.594	480	1.171	1.651	9,8	3,6
* Alcohol y bebidas derivadas	-	38	38	26	35	61	-	60,5
* Cerveza	8	16	24	11	16	27	37,5	12,5
* Productos intermedios	-	1	1	1	1	2	-	100,0
* Labores del Tabaco	170	326	496	180	332	512	5,9	3,2
* Hidrocarburos	257	664	921	349	670	1.019	35,8	10,6
* Electricidad	-5	112	107	-99	117	18	-	-83,2
* Carbón	7	-	7	12	-	12	71,4	71,4
- Impuesto sobre primas de seguro	130	-	130	185	-	185	42,3	42,3
- Tráfico exterior	121	-	121	213	-	213	76,0	76,0
- Impuesto sobre gases fluorados	18	-	18	18	-	18	-	-
- Impuesto sobre transacciones financieras	-	-	-	26	-	26	-	-
- Impuesto sobre determinados servicios digitales	-	-	-	4	-	4	-	-
- Otros	1	-	1	-	-	-	-	-
<b>TASAS, PRECIOS PÚBLICOS Y OTROS INGRESOS</b>	<b>1.275</b>	<b>-</b>	<b>1.275</b>	<b>477</b>	<b>-</b>	<b>477</b>	<b>-62,6</b>	<b>-62,6</b>
<b>TRANSFERENCIAS CORRIENTES</b>	<b>319</b>	<b>-</b>	<b>319</b>	<b>343</b>	<b>-</b>	<b>343</b>	<b>7,5</b>	<b>7,5</b>
<b>INGRESOS PATRIMONIALES</b>	<b>49</b>	<b>-</b>	<b>49</b>	<b>282</b>	<b>-</b>	<b>282</b>	<b>475,5</b>	<b>475,5</b>
<b>ENAJENACIÓN DE INVERSIONES REALES</b>	<b>7</b>	<b>-</b>	<b>7</b>	<b>6</b>	<b>-</b>	<b>6</b>	<b>-14,3</b>	<b>-14,3</b>
<b>TRANSFERENCIAS DE CAPITAL</b>	<b>7</b>	<b>-</b>	<b>7</b>	<b>7</b>	<b>-</b>	<b>7</b>	<b>0,0</b>	<b>0,0</b>
Otros ingresos sin clasificar	-177	-	-177	29	-	29	-	-
<b>TOTAL INGRESOS NO FINANCIEROS</b>	<b>7.922</b>	<b>8.105</b>	<b>16.027</b>	<b>11.617</b>	<b>8.525</b>	<b>20.142</b>	<b>46,6</b>	<b>25,7</b>



# Ingresos no financieros

## Contabilidad de caja

Millones de euros

	ACUMULADO a finales de ENERO							
	2021			2022			% Variación	
	Estado	CCAA CCLL	TOTAL	Estado	CCAA CCLL	TOTAL	Estado	TOTAL
<b>IMPUESTOS DIRECTOS Y COTIZACIONES SOCIALES</b>	<b>5.247</b>	<b>3.903</b>	<b>9.150</b>	<b>7.530</b>	<b>4.189</b>	<b>11.719</b>	<b>43,5</b>	<b>28,1</b>
- Renta de personas físicas	9.140	3.903	13.043	9.712	4.189	13.901	6,3	6,6
- Renta de sociedades	-4.279	-	-4.279	-2.758	-	-2.758	-35,5	-35,5
- Renta de no residentes	282	-	282	368	-	368	30,5	30,5
- Cuotas de derechos pasivos y cuota de formación profesional	89	-	89	177	-	177	98,9	98,9
- Impuestos sobre la producción y almac. de energía eléctrica y comb.	6	-	6	3	-	3	-50,0	-50,0
- Otros	9	-	9	28	-	28	211,1	211,1
<b>IMPUESTOS INDIRECTOS</b>	<b>1.195</b>	<b>4.202</b>	<b>5.397</b>	<b>2.943</b>	<b>4.336</b>	<b>7.279</b>	<b>146,3</b>	<b>34,9</b>
- Impuesto sobre el valor añadido (IVA)	488	3.045	3.533	2.017	3.165	5.182	313,3	46,7
* IVA. Importaciones	1.374	-	1.374	2.223	-	2.223	61,8	61,8
* IVA. Operaciones interiores	-886	3.045	2.159	-206	3.165	2.959	-76,7	37,1
- Impuestos especiales	437	1.157	1.594	480	1.171	1.651	9,8	3,6
* Alcohol y bebidas derivadas	-	38	38	26	35	61	-	60,5
* Cerveza	8	16	24	11	16	27	37,5	12,5
* Productos intermedios	-	1	1	1	1	2	-	100,0
* Labores del Tabaco	170	326	496	180	332	512	5,9	3,2
* Hidrocarburos	257	664	921	349	670	1.019	35,8	10,6
* Electricidad	-5	112	107	-99	117	18	-	-83,2
* Carbón	7	-	7	12	-	12	71,4	71,4
- Impuesto sobre primas de seguro	130	-	130	185	-	185	42,3	42,3
- Tráfico exterior	121	-	121	213	-	213	76,0	76,0
- Impuesto sobre gases fluorados	18	-	18	18	-	18	-	-
- Impuesto sobre transacciones financieras	-	-	-	26	-	26	-	-
- Impuesto sobre determinados servicios	-	-	-	4	-	4	-	-
- Otros	1	-	1	-	-	-	-	-
<b>TASAS, PRECIOS PÚBLICOS Y OTROS INGRESOS</b>	<b>1.275</b>	<b>-</b>	<b>1.275</b>	<b>477</b>	<b>-</b>	<b>477</b>	<b>-62,6</b>	<b>-62,6</b>
<b>TRANSFERENCIAS CORRIENTES</b>	<b>319</b>	<b>-</b>	<b>319</b>	<b>343</b>	<b>-</b>	<b>343</b>	<b>7,5</b>	<b>7,5</b>
<b>INGRESOS PATRIMONIALES</b>	<b>49</b>	<b>-</b>	<b>49</b>	<b>282</b>	<b>-</b>	<b>282</b>	<b>475,5</b>	<b>475,5</b>
<b>ENAJENACIÓN DE INVERSIONES REALES</b>	<b>7</b>	<b>-</b>	<b>7</b>	<b>6</b>	<b>-</b>	<b>6</b>	<b>-14,3</b>	<b>-14,3</b>
<b>TRANSFERENCIAS DE CAPITAL</b>	<b>7</b>	<b>-</b>	<b>7</b>	<b>7</b>	<b>-</b>	<b>7</b>	<b>0,0</b>	<b>0,0</b>
Otros ingresos sin clasificar	-177	-	-177	29	-	29	-	-
<b>TOTAL INGRESOS NO FINANCIEROS</b>	<b>7.922</b>	<b>8.105</b>	<b>16.027</b>	<b>11.617</b>	<b>8.525</b>	<b>20.142</b>	<b>46,6</b>	<b>25,7</b>

# Ingresos no financieros

## Contabilidad de caja

---

Los **ingresos totales obtenidos por el Estado** en el mes de enero han ascendido a 20.142 millones, con un aumento del 25,7% respecto a los del mismo mes de 2021.

Del total de ingresos obtenidos en enero, los correspondientes a los *impuestos*, antes de descontar la participación de las administraciones territoriales, han crecido un 30,2% hasta los 18.821 millones, tasa que aumenta hasta el 18,4% en términos homogéneos, una vez efectuadas determinadas correcciones como el ajuste en el ritmo de las devoluciones al de una campaña tipo, aplazamientos, suspensiones de deudas, o actuaciones de control, entre otros.

La *participación territorial en los tributos del Estado* ha aumentado un 5,2%, con 8.525 millones en 2022. De esta cifra, 8.339 millones corresponden a las Comunidades Autónomas, un 5,0% más que la cifra del anterior, y 186 millones a las Corporaciones Locales, con un aumento del 11,6%.

Los ingresos por *cotizaciones sociales* incluyen desde septiembre de 2021, además de la cuota de derechos pasivos, la cuota de formación profesional, tras haberse transferido al Estado algunas competencias en esta materia hasta entonces gestionada en el presupuesto de la seguridad social (RD 498/2020). El importe conjunto en el mes de enero ha sido de 177 millones frente a 89 millones en el año anterior. Los *demás ingresos* han sido de 1.144 millones, cifra inferior en un 22,7% a la de 2021, principalmente por los menores ingresos procedentes de las diferencias entre los valores de reembolso y emisión de deuda pública.

El *Informe Avance de recaudación tributaria* de enero de 2022 de la AEAT señala que el impacto diferencial de las medidas normativas y de gestión en el ámbito de los ingresos tributarios sobre la recaudación de este primer mes del año, ha sido de 240 millones de menores ingresos netos. Se valoran los aumentos y disminuciones en la recaudación por las medidas adoptadas tanto en 2021 como en 2022, pero con vigencia en el momento del análisis. Hasta el momento, destaca el impacto negativo de las medidas adoptadas para paliar los efectos de la subida de precios de la electricidad (rebaja del tipo del IVA en Electricidad y rebaja del tipo del Impuesto Especial sobre la Electricidad), con una menor recaudación en enero de 262 millones en comparación con la del año anterior. En segundo lugar están las medidas que se adoptaron en 2020 para facilitar la liquidez, principalmente aplazamientos y suspensiones de deudas, cuyos ingresos fueron recuperándose a lo largo de 2021, por lo que en 2022 se registran 110 millones de menores ingresos. Pero en sentido positivo, compensando estas minoraciones, están aquellas medidas que aunque se adoptaron en los PGE de 2021, tienen efectos en enero de 2022, con 119 millones de mayores ingresos (por ejemplo, subidas de tipo en el Impuesto sobre Bebidas Azucaradas y en el Impuesto sobre Primas de Seguros, o la implantación de los Impuestos sobre Transacciones Financieras o sobre Determinados Servicios Digitales). Finalmente se recoge el impacto diferencial de otros ingresos y devoluciones extraordinarias y otras medidas de pequeño importe en enero, por 13 millones de más ingresos.

- Los ingresos totales por **impuestos directos y cotizaciones sociales**, antes de descontar la participación territorial en el IRPF, se han situado en enero en 11.719 millones, con un incremento interanual del 28,1%.

-Los ingresos del **IRPF** han sido de 13.901 millones, con un aumento del 6,6% respecto a los de enero de 2021; en términos brutos este porcentaje es del 8,5%, al descontar el efecto de las devoluciones, que han sido un 65,9% superiores a las del año anterior debido a que la última liquidación correspondiente a la asignación tributaria a la Iglesia Católica se ha realizado en el mes enero mientras que la del año precedente se hizo en el mes diciembre. En términos homogéneos, el crecimiento de los ingresos de este impuesto es del 8,3%. La participación territorial en el IRPF incluida en aquel importe es de 4.189 millones, un 7,3% superior a la del año anterior.

- Los ingresos por *retenciones del trabajo y actividades económicas*, con 12.911 millones, han superado en un 10,5% los del año 2021. En las administraciones públicas, las retenciones sobre los salarios y pensiones han ascendido a 2.661 millones, con una tasa de crecimiento del 6,5%. En el sector privado, los ingresos por retenciones han sido de 10.220 millones, con un aumento del 11,7%, en el que destaca el registrado en las pymes, que ha supuesto una mayor recaudación por importe de 867 millones, hasta situarse en 5.698 millones, y una tasa de incremento del 17,9% respecto al dato de 2021 y del 14,8% si se compara con enero de 2020, período anterior a la pandemia. Esta evolución, señala la AEAT, se debe principalmente a la recuperación de las rentas de la actividad económica en las pequeñas empresas y en menor medida al aumento del tipo efectivo en la parte de las retenciones de trabajo, con la recuperación de los sectores con menores rentas y salarios. En las Grandes Empresas, el crecimiento de estos ingresos en el mes de enero ha sido del 4,7%.
- En las *rentas del capital*, los ingresos por retenciones han ascendido a 1.141 millones, con un descenso interanual del 14,1%. En el capital mobiliario, las retenciones han ascendido a 605 millones, con una reducción del 29,9%, que se debe, según la AEAT, al fuerte incremento registrado en el año anterior al adelantarse pagos ante la subida de tipos en la base del ahorro; en los arrendamientos, las retenciones han aumentado un 11,0% con 388 millones y en las rentas derivadas de las ganancias patrimoniales de los fondos de inversión, han ascendido a 148 millones, con un incremento del 29,0%.
- Entre los demás conceptos del impuesto, el *gravámen sobre loterías* ha proporcionado 141 millones, un 8,6% más que en 2021, mientras que la recaudación del concepto *Resultado neto de la declaración anual* asciende a un importe negativo de 298 millones, por encima de los 181 millones también negativos del año anterior, debido al incremento de las devoluciones en un 39,4%.

-Los ingresos del **Impuesto sobre Sociedades** muestran un descenso del 35,5%, desde una cifra negativa de 4.279 millones en 2021 a otra también negativa de 2.758 millones. Estos importes negativos se deben a que en el primer mes del año se realiza una gran parte de las devoluciones correspondientes a la campaña del año t-2, de forma que las devoluciones de enero de 2022 corresponden a la campaña de 2020, efectuada en 2021, y las de enero de 2021 a las de la campaña de 2019, celebrada en 2020. El descenso de las devoluciones ha sido del 30,5%. Corregido, entre otros factores, el impacto de las devoluciones, los ingresos del impuesto sobre sociedades en términos homogéneos habrían aumentado un 9,9%.

- Los ingresos del **Impuesto sobre la Renta de No Residentes** han sido de 368 millones, con un aumento del 30,5%.

- Los ingresos por **impuestos indirectos** han ascendido a 7.279 millones, cifra superior en un 34,9% a la de 2021.

- La recaudación del **Impuesto sobre el Valor Añadido** ha sido de 5.182 millones, con un aumento del 46,7% respecto a 2021, 1.649 millones más. En términos homogéneos la tasa de crecimiento es del 44,2%. Estos resultados se deben sobre todo al comportamiento del IVA bruto, que crece un 36,5%. En este sentido hay que señalar que el IVA ingresado en enero corresponde al devengo del mes de noviembre y aquel período se caracterizó por las subidas de precios y por el aumento de las ventas de electricidad, en un contexto de mejora de la actividad. Las devoluciones solicitadas también han aumentado, aunque en menor porcentaje, el 14,6%. Por último, mencionar que los ingresos de este impuesto incluyen una participación territorial de 3.165 millones, superior en un 3,9% a la del año anterior.

# Ingresos Impositivos homogéneos

(Incluye la participación de las Administraciones Territoriales y otros ajustes)

Millones de euros

	En el mes de ENERO			ACUMULADO a fin de mes		
	2021	2022	%	2021	2022	%
<b>IMPUESTOS DIRECTOS</b>						
- Renta de personas físicas	13.141	14.234	8,3	13.141	14.234	8,3
- Renta de sociedades	497	546	9,9	497	546	9,9
- Otros impuestos	297	399	34,3	297	399	34,3
<b>IMPUESTOS INDIRECTOS</b>						
- Impuesto sobre el valor añadido (IVA)	5.511	7.947	44,2	5.511	7.947	44,2
- Impuestos especiales	1.629	1.693	3,9	1.629	1.693	3,9
- Otros impuestos	270	446	65,2	270	446	65,2
<b>INGRESOS IMPOSITIVOS HOMOGÉNEOS</b>	<b>21.345</b>	<b>25.266</b>	<b>18,4</b>	<b>21.345</b>	<b>25.266</b>	<b>18,4</b>

Fuente: AEAT e IGAE

- Los ingresos de los **Impuestos especiales** han ascendido a 1.651 millones, con un incremento del 3,6%. Los ingresos del **Impuesto sobre la Electricidad** descienden un 83,2%, y pasan de 107 millones en 2021 a 18 millones en este año, con una reducción del tipo del 5,11% al 0,5% desde mediados de septiembre de 2021. El resto de estos impuestos muestran tasas positivas, entre las que destaca el aumento de ingresos en el **Impuesto sobre Hidrocarburos** en un 10,6% y 98 millones más, hasta 1.019 millones, del 3,2% en las **Labores de Tabaco**, con una recaudación de 512 millones, y del 60,5% en el impuesto que grava el **Alcohol y las Bebidas derivadas**, aunque su ingresos solo alcanzan los 61 millones.

- Los ingresos del **Impuesto sobre Primas de Seguro** han aumentado un 42,3% hasta 185 millones, a pesar de que ya son homogéneos en cuanto al incremento del tipo impositivo del 6% al 8% contemplado en la Ley de PGE para 2021. Los derivados del **Tráfico Exterior** han aumentado un 76,0% con 213 millones. Los ingresos del **Impuesto sobre las Transacciones Financieras** han ascendido a 26 millones, y los del **Impuesto sobre Determinados Servicios Digitales** a 4 millones, ambos sin correspondencia aún en 2021.

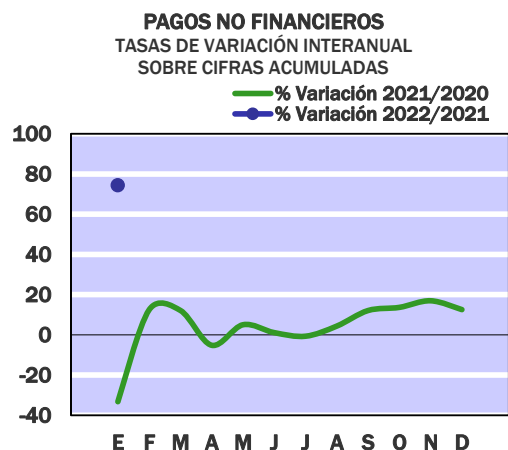
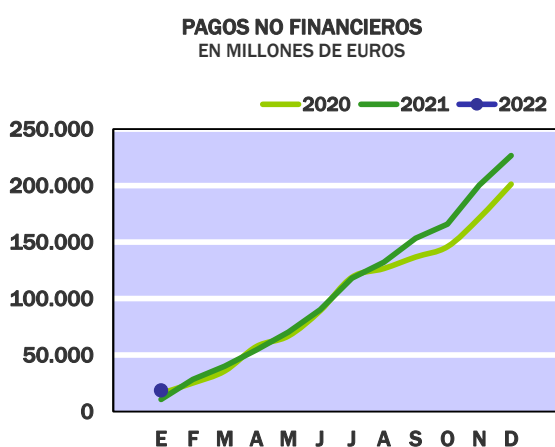
- El capítulo de **Tasas, precios públicos y otros ingresos** ha disminuido su recaudación un 62,6%, hasta 477 millones, principalmente por los menores ingresos derivados de las diferencias entre los valores de reembolso y emisión de Deuda Pública, que caen desde 1.010 millones hasta 204 millones en enero de este año.
- Las **transferencias corrientes recibidas** ascienden a 343 millones, un 7,5% más que en el año anterior. De ellas, 312 millones proceden de las Comunidades Autónomas de régimen común en concepto de entregas a cuenta por Fondo de Suficiencia, cifra que fue de 281 millones en 2021.
- Los **ingresos patrimoniales** han pasado de 49 millones a 282 millones, debido a que en 2021 no hubo ingresos derivados de las subastas de derechos de emisión de gases de efecto invernadero mientras que este año han ascendido a 215 millones.
- El **resto de los ingresos de enero** son poco significativos.

# Pagos no financieros

## Contabilidad de caja

Millones de euros

	En el mes de ENERO			ACUMULADO a fin de mes		
	2021	2022	%	2021	2022	%
<b>GASTOS DE PERSONAL</b>	<b>1.348</b>	<b>1.314</b>	<b>-2,5</b>	<b>1.348</b>	<b>1.314</b>	<b>-2,5</b>
- Sueldos y salarios del personal activo	1.120	1.136	1,4	1.120	1.136	1,4
- Cotizaciones sociales	222	171	-23,0	222	171	-23,0
- Gastos sociales a cargo del empleador y otros	6	7	16,7	6	7	16,7
<b>GASTOS CORRIENTES EN BIENES Y SERVICIOS</b>	<b>135</b>	<b>208</b>	<b>54,1</b>	<b>135</b>	<b>208</b>	<b>54,1</b>
<b>GASTOS FINANCIEROS</b>	<b>87</b>	<b>6.460</b>	<b>-</b>	<b>87</b>	<b>6.460</b>	<b>-</b>
<b>TRANSFERENCIAS CORRIENTES</b>	<b>7.617</b>	<b>9.033</b>	<b>18,6</b>	<b>7.617</b>	<b>9.033</b>	<b>18,6</b>
- A Organismos Autónomos	113	118	4,4	113	118	4,4
* Servicio Público de Empleo Estatal	-	-	-	-	-	-
- A la Seguridad Social	1.521	1.489	-2,1	1.521	1.489	-2,1
- A Comunidades Autónomas	1.547	1.358	-12,2	1.547	1.358	-12,2
* Sistema de financiación	1.442	1.325	-8,1	1.442	1.325	-8,1
- Fondo de Suficiencia Global	340	413	21,5	340	413	21,5
- Fondo de Garantía	802	912	13,7	802	912	13,7
- Resto sistema de financiación	300	-	-	300	-	-
* Otras transferencias a CCAA	105	33	-68,6	105	33	-68,6
- A Corporaciones Locales	1.462	1.685	15,3	1.462	1.685	15,3
* Participación en los ingresos del Estado	1.452	1.651	13,7	1.452	1.651	13,7
- Al Exterior	1.686	1.274	-24,4	1.686	1.274	-24,4
* Transferencias al Presupuesto General de la UE	1.664	1.248	-25,0	1.664	1.248	-25,0
- A Familias e instituciones sin fines de lucro	1.232	1.763	43,1	1.232	1.763	43,1
* Pensiones de Clases Pasivas	1.199	1.559	30,0	1.199	1.559	30,0
- Otras transferencias	56	1.346	-	56	1.346	-
<b>INVERSIONES REALES</b>	<b>626</b>	<b>784</b>	<b>25,2</b>	<b>626</b>	<b>784</b>	<b>25,2</b>
- Inversión civil	516	319	-38,2	516	319	-38,2
* Ministerio de Transporte, Movilidad y Agenda Urbana	499	298	-40,3	499	298	-40,3
- Inversión del Ministerio de Defensa	110	465	322,7	110	465	322,7
<b>TRANSFERENCIAS DE CAPITAL</b>	<b>900</b>	<b>888</b>	<b>-1,3</b>	<b>900</b>	<b>888</b>	<b>-1,3</b>
- A Organismos Autónomos	17	16	-5,9	17	16	-5,9
- A Entidades del Sector Público Administrativo Estatal con presupuesto limitativo	631	23	-96,4	631	23	-96,4
* A la CNMC: sector eléctrico	631	-	-	631	-	-
- A Sociedades, empresas, entes públicos y resto	82	25	-69,5	82	25	-69,5
- A Comunidades Autónomas	13	384	-	13	384	-
- A Familias e instituciones sin fines de lucro	5	15	200,0	5	15	200,0
- Otras transferencias	152	425	179,6	152	425	179,6
<b>TOTAL PAGOS NO FINANCIEROS</b>	<b>10.713</b>	<b>18.687</b>	<b>74,4</b>	<b>10.713</b>	<b>18.687</b>	<b>74,4</b>



Los pagos no financieros efectuados por el Estado a finales de enero de 2022 han sido 18.687 millones, un 74,4% superiores a los de 2021. No obstante, los gastos financieros de 2021 se vieron afectados por el desplazamiento a los primeros días de febrero de 2021 del abono de intereses derivados de los vencimientos del día 31 de enero, por importe de 5.791 millones. Eliminando este efecto, el capítulo de gastos financieros aumentaría solo en 582 millones y el incremento de los pagos no financieros sería del 13,2%. Este aumento se debería principalmente a los pagos de ejercicios cerrados, que crecen un 87,3% hasta los 3.717 millones.

Los **gastos de personal**, con un volumen de 1.314 millones, bajan un 2,5%, debido al descenso de las cotizaciones sociales en un 23,0% hasta los 171 millones, principalmente, por los pagos a MUFACE que son en su totalidad de ejercicios cerrados y pasan de 143 millones en 2021 a 80 millones en 2022. En cambio, los sueldos y salarios que recogen el incremento retributivo del 2,0% acordado para 2022 frente al 0,9% de 2021, y suponen 1.136 millones, aumentan un 1,4%.

Los **gastos corrientes en bienes y servicios** avanzan un 54,1%, desde 135 millones en 2021 a 208 millones en 2022, de los cuales, 185 millones son pagos de ejercicios cerrados, un 60,9% más que en enero de 2021. De esta cifra, 117 millones corresponden a los pagos efectuados en el programa Ayuda a la Recuperación para la Cohesión y los Territorios de Europa, principalmente por la compra de vacunas para la COVID-19.

Las **transferencias corrientes** ascienden a 9.033 millones, un 18,6% más que en 2021, debido principalmente a los pagos realizados a distintas empresas privadas por ejecución de sentencias e indemnizaciones relacionadas con el canon hidroeléctrico que han supuesto 1.066 millones y que se recogen en el apartado de otras transferencias que ha pasado de 56 millones en 2021 a 1.346 millones en 2022. Mencionar también que se han abonado 127 millones a la AEAT y 92 millones a RENFE, sin correspondencia en 2021. Entre el resto de transferencias, las realizadas a los Organismos Autónomos aumentan un 4,4% hasta 118 millones por los pagos de ejercicios cerrados realizados, las efectuadas a las Corporaciones Locales crecen un 15,3% por las mayores entregas a cuenta 1.651 millones frente a 1.452 millones del año pasado y las realizadas a las familias e ISFL suben un 43,1%, por el incremento de las pensiones de clases pasivas en un 30,0%, hasta los 1.559 millones. Por el contrario, las transferencias a la Seguridad Social se reducen un 2,1%, debido al descenso de las prestaciones socioeconómicas de carácter no contributivo desde 680 millones en 2021 a 650 millones en 2022, mientras la aportación para financiar el Ingreso mínimo vital con 252 millones es similar a la del año anterior. Las efectuadas a las Comunidades Autónomas bajan un 12,2%, por la ausencia de anticipos concedidos a cuenta del sistema de financiación frente a los 300 millones de 2021, ya que las entregas a cuenta con 1.325 millones se han incrementado un 16,0%. Las realizadas al exterior se reducen un 24,4%, principalmente por la menor aportación a la Unión Europea por el recurso propio basado en la RNB, 895 millones frente a 1.363 millones de 2021 y en menor medida por la del recurso IVA con 147 millones, un 20,6% menos.

Las **inversiones reales**, cuyos pagos son prácticamente en su totalidad de ejercicios cerrados, se incrementan un 25,2% hasta los 784 millones, debido principalmente a las inversiones gestionadas por el Ministerio de Defensa que con 465 millones, aumentan en 355 millones, fundamentalmente por las destinadas a los programas especiales de modernización que han pasado de 17 millones en 2021 a 312 millones en 2022; por su parte, la inversión civil descendiendo un 38,2%, entre la que destaca los 298 millones del Ministerio de Transporte, Movilidad y Agenda Urbana, 201 millones menos que el año anterior.

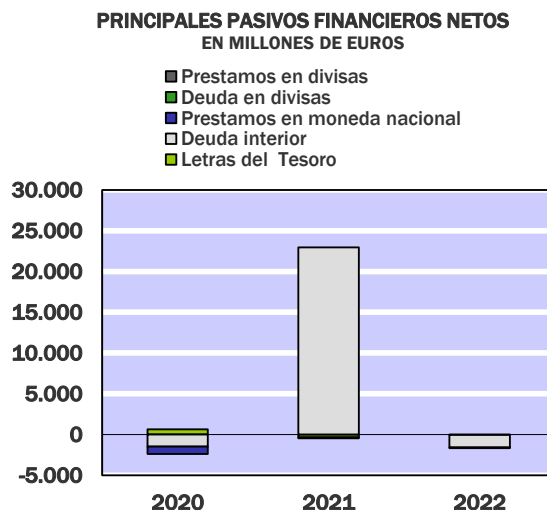
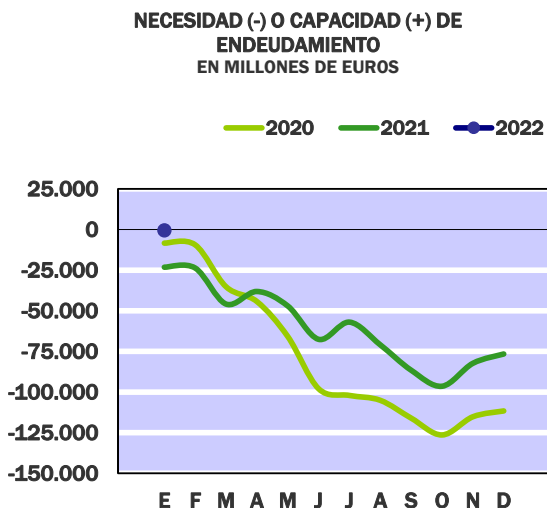
Las **transferencias de capital** realizadas, descienden un 1,3% y se sitúan en 888 millones. Este descenso se debe principalmente a que en el año 2021 se transfirieron a la CNMC para financiar el déficit eléctrico 631 millones, sin correspondencia en este ejercicio. Las realizadas a Sociedades, empresas y entes públicos disminuyen un 69,5% hasta los 25 millones; mientras que las efectuadas a las Comunidades Autónomas con 384 millones, se incrementan en 371 millones.

# Necesidad (-) o capacidad (+) de endeudamiento

## Contabilidad de caja

Millones de euros

	En el mes de ENERO			ACUMULADO a fin de mes		
	2021	2022	%	2021	2022	%
<b>DÉFICIT (-) O SUPERÁVIT (+) DE CAJA NO FINANCIERO</b>	<b>-2.791</b>	<b>-7.070</b>	<b>153,3</b>	<b>-2.791</b>	<b>-7.070</b>	<b>153,3</b>
<b>VARIACIÓN NETA DE ACTIVOS FINANCIEROS</b>	<b>20.401</b>	<b>-6.496</b>	<b>-</b>	<b>20.401</b>	<b>-6.496</b>	<b>-</b>
- Acciones y participaciones	-	-17	-	-	-17	-
- Préstamos	-969	-399	-58,8	-969	-399	-58,8
- Aportaciones patrimoniales	-835	83	-	-835	83	-
- Cuenta corriente en el Banco de España	25.323	-3.801	-	25.323	-3.801	-
- Otros depósitos en el Banco de España	-	-	-	-	-	-
- Otros activos netos	-3.118	-2.362	-24,2	-3.118	-2.362	-24,2
<b>NECESIDAD (-) O CAPACIDAD (+) DE ENDEUDAMIENTO</b>	<b>-23.192</b>	<b>-574</b>	<b>-97,5</b>	<b>-23.192</b>	<b>-574</b>	<b>-97,5</b>
<b>VARIACIÓN NETA DE PASIVOS FINANCIEROS</b>	<b>23.192</b>	<b>574</b>	<b>-97,5</b>	<b>23.192</b>	<b>574</b>	<b>-97,5</b>
- Letras del Tesoro	-357	-49	-86,3	-357	-49	-86,3
* a doce meses o menos	-357	-49	-86,3	-357	-49	-86,3
* a dieciocho meses	-	-	-	-	-	-
- Deuda interior a medio y largo plazo	22.953	-1.525	-	22.953	-1.525	-
- Préstamos en moneda nacional	-91	-91	-	-91	-91	-
- Deuda en divisas	-	-	-	-	-	-
- Préstamos en divisas	-	-	-	-	-	-
- Otros pasivos financieros netos	687	2.239	225,9	687	2.239	225,9
- Variación de la cuenta corriente del Tesoro y de otros depósitos en el Banco de España	25.323	-3.801	-	25.323	-3.801	-
<b>VARIACIÓN NETA DE PASIVOS FINANCIEROS MENOS POSICIONES ACTIVAS DE TESORERÍA</b>	<b>-2.131</b>	<b>4.375</b>	<b>-</b>	<b>-2.131</b>	<b>4.375</b>	<b>-</b>



A finales de enero 2022, la necesidad de endeudamiento del Estado ha sido de 574 millones, mientras que en 2021 fue de 23.192 millones, lo que supone una reducción de 22.618 millones. Este resultado es consecuencia del descenso del déficit de caja por operaciones no financieras, ya comentado anteriormente, en 4.279 millones, y de que los activos financieros hayan pasado de registrar un aumento neto de 20.401 millones en 2021 a una disminución neta de 6.496 millones en 2022. Esta evolución de los activos financieros se debe, principalmente, a la cuenta corriente en el Banco de España, que en el mes de enero ha disminuido su saldo en 3.801 millones, mientras que en enero de 2021 aumentó en 25.323 millones.

La cartera de valores, acciones y participaciones, ha registrado una disminución neta de 17 millones, como consecuencia de los ingresos obtenidos de la desinversión del Fondo Marguerite. En enero de 2021 no se registró ninguna operación.

Los préstamos netos concedidos por el Estado han registrado una disminución de 399 millones, un 58,8% inferior a la de 2021. Durante este mes de enero, se han realizado pagos por importe de 324 millones, 235 millones más que en 2021, correspondiendo en su totalidad a pagos de presupuestos cerrados, que han sido destinados a programas de investigación, desarrollo e innovación. Por otro lado, los ingresos por cancelaciones han sido 723 millones, inferiores en un 31,7% a los de 2021, debido principalmente al descenso en un 64,3% hasta los 277 millones de los reembolsos realizados por distintas empresas privadas. Entre el resto de ingresos, cabe mencionar los reembolsos de las sociedades mercantiles estatales con 334 millones (la mayoría de NAVANTIA), un 80,5% más que el año anterior y los 78 millones de las Comunidades Autónomas.

Las aportaciones patrimoniales netas en 2022 han aumentado en 83 millones, por la aportación realizada al Fondo para Inversiones en el Exterior (FIEX). En cambio, en 2021 disminuyeron en 835 millones, como consecuencia de la devolución de aportaciones correspondientes al Fondo de Financiación a Comunidades Autónomas.

Los pasivos financieros netos emitidos por el Tesoro en circulación han aumentado en 574 millones, frente a los 23.192 millones de 2021. Las Letras del Tesoro, al superar las amortizaciones a las emisiones, han registrado una disminución neta de 49 millones, un 86,3% inferior a la de 2021. Los títulos de deuda interior negociable a medio y largo plazo, que en 2021 aportaron recursos netos por importe de 22.953 millones, en 2022 registran una reducción neta de 1.525 millones. No obstante, hay que mencionar que en enero de 2021 se produjo el desplazamiento al mes de febrero del pago derivado de la amortización de bonos cuyo vencimiento fue el día 31 de enero, por importe de 19.393 millones. Si se elimina este desplazamiento, el aumento neto de los pasivos financieros de 2021 hubiera sido de 3.799 millones. Los préstamos netos en moneda nacional al igual que en 2021 han disminuido en 91 millones, debido a la amortización parcial del préstamo otorgado por el Banco Europeo de Inversiones (BEI).

Si del incremento neto registrado por el conjunto de los pasivos financieros se deducen las posiciones activas de tesorería en el Banco de España, que se han reducido en 3.801 millones, mientras que en 2021 aumentaron en 25.323 millones, el aumento neto de los pasivos financieros sería de 4.375 millones, frente a una disminución neta de 2.131 millones de 2021.

# Necesidad (-) o Capacidad (+) de financiación

## Contabilidad nacional. Revisión Estadística 2019

Millones de euros

	En el mes de ENERO			ACUMULADO a fin de mes		
	2021	2022	%	2021	2022	%
	<u>2021</u>	<u>2022</u>		<u>2021</u>	<u>2022</u>	
<b>EN MILLONES DE EUROS</b>						
Recursos no financieros	11.076	13.327	20,3	11.076	13.327	20,3
Empleos no financieros	17.426	17.654	1,3	17.426	17.654	1,3
<b>NECESIDAD (-) O CAPACIDAD (+) DE FINANCIACIÓN</b> (4)	<b>-6.350</b>	<b>-4.327</b>	<b>-31,9</b>	<b>-6.350</b>	<b>-4.327</b>	<b>-31,9</b>
<b>SALDO PRIMARIO</b>	<b>-4.743</b>	<b>-2.277</b>	<b>-52,0</b>	<b>-4.743</b>	<b>-2.277</b>	<b>-52,0</b>

<b>EN PORCENTAJE DEL PIB</b>						
2021	2022	%	2021	2022	%	
<u>2021</u>	<u>2022</u>		<u>2021</u>	<u>2022</u>		
Recursos no financieros	0,92	1,02	0,92	1,02		
Empleos no financieros	1,45	1,34	1,45	1,34		
<b>NECESIDAD (-) O CAPACIDAD (+) DE FINANCIACIÓN</b> (4)	<b>-0,53</b>	<b>-0,33</b>	<b>-0,53</b>	<b>-0,33</b>		
<b>SALDO PRIMARIO</b>	<b>-0,39</b>	<b>-0,17</b>	<b>-0,39</b>	<b>-0,17</b>		

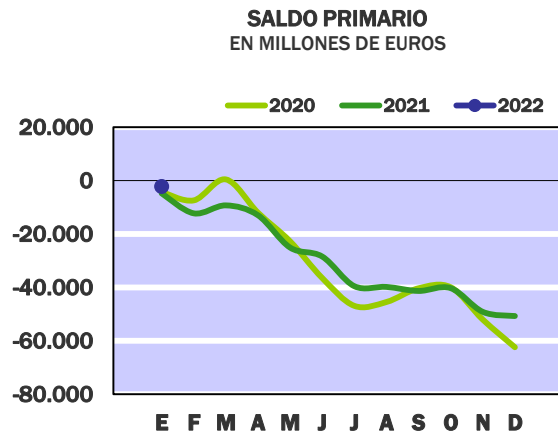
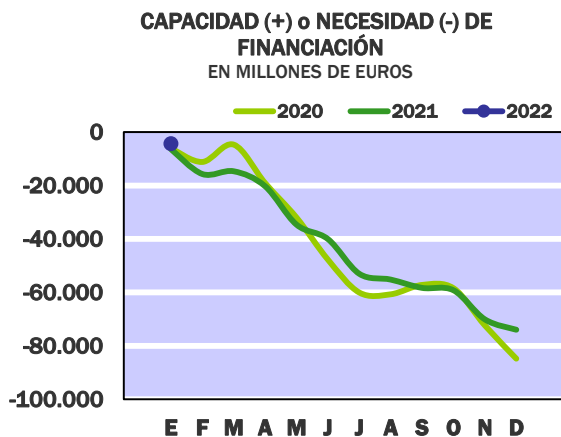
(1) Dato provisional

### Pro-memoria:

**PIB utilizado**

1.205.063 1.312.600





A finales del mes de enero, el **déficit del Estado** en términos de contabilidad nacional ha sido de 4.327 millones, inferior en un 31,9% al del mismo período de 2021. El aumento de los recursos ha sido del 20,3% mientras que el de los gastos ha sido del 1,3%. En términos del PIB, este déficit equivale al 0,33%, ratio inferior en 0,20 puntos porcentuales a la del año anterior. El déficit primario, descontando los intereses, representa el 0,17% del PIB, 0,22 puntos por debajo de la ratio de de 2021.

Los **recursos no financieros** han ascendido a 13.327 millones, de los cuales 11.187 millones corresponden a impuestos, cifra superior en un 22,5% a la de 2021, y un aumento nominal de 2.054 millones. El resto de los ingresos, incluidas las cotizaciones sociales, ha sido de 2.140 millones, cifra que representa un 10,1% de crecimiento interanual. En los impuestos destaca los ingresos procedentes del IVA, con 6.121 millones y un aumento del 23,7% y los del IRPF, con 2.041 millones y un aumento del 34,0%. Entre el resto de impuestos mencionar por su importe y dentro de impuestos especiales, los 1.020 millones del Impuesto especial sobre Hidrocarburos, un 11,5% más que en enero de 2021 y los 510 millones de las Labores de Tabaco, con un aumento del 3,0%. En sentido contrario, indicar que los ingresos procedentes del Impuesto sobre la Electricidad han descendido en enero de 2022 un 83,2%, situándose en 18 millones, 89 millones menos que en enero de 2021, como consecuencia, principalmente, de la rebaja del tipo impositivo del 5,11% hasta el 0,5% en vigor desde mediados del mes de septiembre de 2021. Por último, mencionar que los ingresos del Impuesto sobre la Renta de No Residentes ha pasado de 282 millones a 366 millones.

Los **empleos no financieros** se han situado en 17.654 millones, cifra superior en un 1,3% a la del año anterior. Señalar que los gastos del primer mes del año son poco significativos y no indican la evolución que seguirán el resto del año.

Los intereses devengados aumentan en enero un 27,6% hasta 2.050 millones. El gasto en remuneración de asalariados, con 1.454 millones, recoge el incremento salarial del 2,0% aprobado para el ejercicio, frente al 0,9% del año anterior. Por su parte, el gasto en prestaciones sociales del mes de enero ha aumentado un 6,7%, con 1.379 millones, recogiendo una revalorización de las pensiones del 2,5% con carácter general, porcentaje que se incrementa hasta el 3,0% en las pensiones mínimas y en las no contributivas. Las transferencias corrientes entre administraciones públicas se reducen un 8,7%, con un gasto de 9.893 millones, principalmente por el adelanto en la ejecución de dos mensualidades en enero de 2021 en las destinadas al Sistema para financiar los complementos de pensiones mínimas. Las transferencias del sistema de financiación de las Comunidades Autónomas también aumentan un 0,4% en comparación con las de 2021, las cuales recogen un anticipo de 300 millones a cuenta de los recursos del sistema, sin los que el aumento sería del 5,6%. Las subvenciones al déficit eléctrico han ascendido a 230 millones frente a 1 millón en 2021. La aportación a la Unión Europea por recursos propios se ha reducido un 18,7% por el menor recurso RNB, que desciende un 22,2%, compensado en parte por los 43 millones de la nueva contribución basada en los residuos de envases de plástico no reciclados.

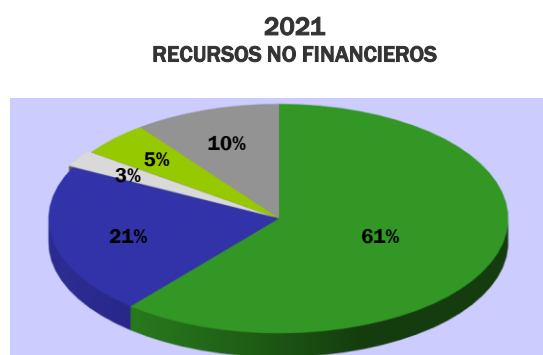
# Recursos no financieros

## Contabilidad nacional. Revisión Estadística 2019

Millones de euros

	En el mes de ENERO			ACUMULADO a fin de mes		
	2021	2022	%	2021	2022	%
<b>IMPUESTOS Y COTIZACIONES SOCIALES</b>	<b>9.671</b>	<b>11.707</b>	<b>21,1</b>	<b>9.671</b>	<b>11.707</b>	<b>21,1</b>
* Impuestos sobre la producción y las importaciones	6.770	8.198	21,1	6.770	8.198	21,1
- IVA	4.948	6.121	23,7	4.948	6.121	23,7
- Otros	1.822	2.077	14,0	1.822	2.077	14,0
* Impuestos corrientes sobre la renta, el patrimonio, etc	2.356	2.964	25,8	2.356	2.964	25,8
* Impuestos sobre el capital	7	25	257,1	7	25	257,1
* Cotizaciones sociales	538	520	-3,3	538	520	-3,3
<b>RENTAS DE LA PROPIEDAD</b>	<b>270</b>	<b>229</b>	<b>-15,2</b>	<b>270</b>	<b>229</b>	<b>-15,2</b>
* Dividendos y otras rentas	13	24	84,6	13	24	84,6
* Intereses	257	205	-20,2	257	205	-20,2
<b>VENTA DE BIENES Y SERVICIOS</b>	<b>110</b>	<b>156</b>	<b>41,8</b>	<b>110</b>	<b>156</b>	<b>41,8</b>
<b>OTROS RECURSOS NO FINANCIEROS</b>	<b>1.025</b>	<b>1.235</b>	<b>20,5</b>	<b>1.025</b>	<b>1.235</b>	<b>20,5</b>
* Transferencias entre AAPP	801	947	18,2	801	947	18,2
* Otros ingresos	224	288	28,6	224	288	28,6
<b>TOTAL RECURSOS NO FINANCIEROS <sup>(1)</sup></b>	<b>11.076</b>	<b>13.327</b>	<b>20,3</b>	<b>11.076</b>	<b>13.327</b>	<b>20,3</b>

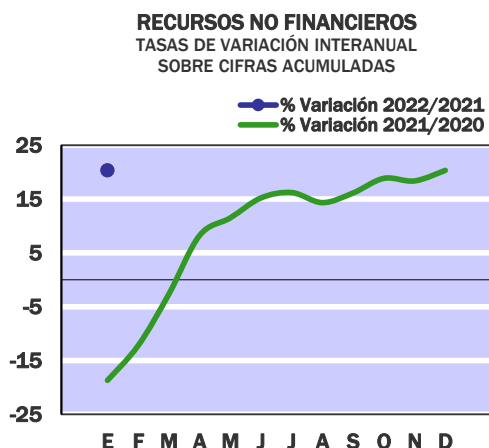
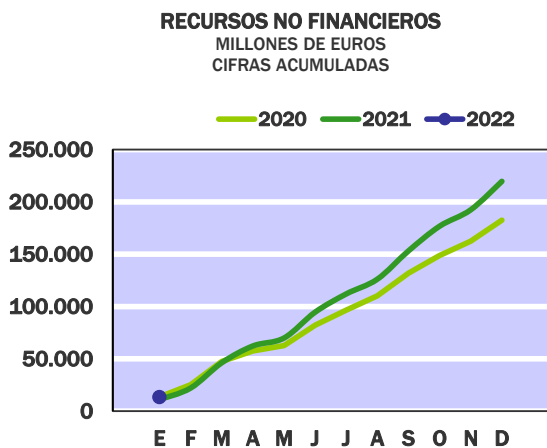
(1) Dato provisional



- Impuestos sobre la producción y las importaciones
- Impuestos sobre la renta
- Rentas de la propiedad
- Cotizaciones sociales
- Otros recursos corrientes y de capital



- Impuestos sobre la producción y las importaciones
- Impuestos sobre la renta
- Rentas de la propiedad
- Cotizaciones sociales
- Otros recursos corrientes y de capital



A finales de enero de 2022 los recursos no financieros del Estado se sitúan en 13.327 millones de euros, cifra superior en un 20,3% a la del mismo periodo de 2021.

Del total de ingresos, 11.187 millones corresponden a ingresos por impuestos, con un aumento del 22,5%, 2.054 millones más, respecto al mismo mes de 2021. Los ingresos por cotizaciones sociales se sitúan en 520 millones, con un descenso del 3,3%, mientras que el resto de ingresos aumenta un 15,3% hasta 1.620 millones.

Los ingresos por **impuestos sobre la producción y las importaciones** aumentan un 21,1% hasta situarse en 8.198 millones, de los cuales, 6.121 millones corresponden a ingresos por IVA, cifra superior en un 23,7% a la de 2021. En términos brutos, los ingresos por IVA aumentan un 24,1% y las devoluciones solicitadas un 53,6%, de 73 millones en enero de 2021 a 112 millones en enero de 2022; aunque esta última tasa es elevada señalar que el importe de 2021 era un poco menor a lo habitual en el primer mes del año. Indicar que los ingresos por este impuesto en enero de 2022 están afectados, entre otros cambios normativos, por la rebaja del tipo del IVA de la electricidad del 21% al 10% desde el 26 de junio de 2021<sup>(1)</sup>.

Los demás impuestos incluidos en esta rúbrica se sitúan a 2.077 millones, con un aumento del 14,0% respecto a 2021. Del detalle por figuras tributarias, indicar los mayores ingresos procedentes del Impuesto sobre Hidrocarburos, un 11,5% más y un importe de 1.020 millones, los derivados del Alcohol y bebidas derivadas aumentan un 56,4% hasta 61 millones, los ingresos procedentes del Impuesto sobre las Labores del Tabaco un 3,0% hasta 510 millones, y los ingresos procedentes de las subastas de derechos de emisión de gases de efecto invernadero aumentan en 106 millones hasta los 175 millones. Estos aumentos se han compensado, en parte, con el descenso en un 83,2% de los ingresos procedentes del Impuesto sobre la Electricidad que se sitúan en 18 millones, 89 millones menos que en enero de 2021, como consecuencia, principalmente, la rebaja del tipo impositivo del 5,11% hasta el 0,5% en vigor desde mediados del mes de septiembre del año 2021<sup>(1)</sup>.

Los ingresos por **impuestos corrientes sobre la renta, el patrimonio, etc.** se sitúan en 2.964 millones, cifra superior en un 25,8% a la del mismo mes de 2021. De este importe, 2.041 millones proceden del IRPF con un aumento del 34,0%, 554 millones a los ingresos del Impuesto sobre Sociedades con un aumento del 0,9% y 366 millones a los ingresos del Impuesto sobre la Renta de No Residentes que aumentan un 29,8%.

Los ingresos incluidos en **rentas de la propiedad** disminuyen un 15,2% respecto a 2021 por los menores ingresos por intereses.

Los **otros recursos no financieros**, con 1.235 millones, aumentan un 20,5%. Dentro de este apartado, las *transferencias recibidas de otras administraciones públicas* crecen un 18,2%, hasta los 947 millones. Este aumento se debe a los mayores recursos recibidos de determinadas Comunidades Autónomas por Fondo de Suficiencia Global y por Fondo de Garantía de los Servicios Públicos Fundamentales<sup>(3)</sup>, 834 millones en enero de 2022 frente a 788 millones en enero de 2021.

Indicar que los ingresos del primer mes del año no son significativos.

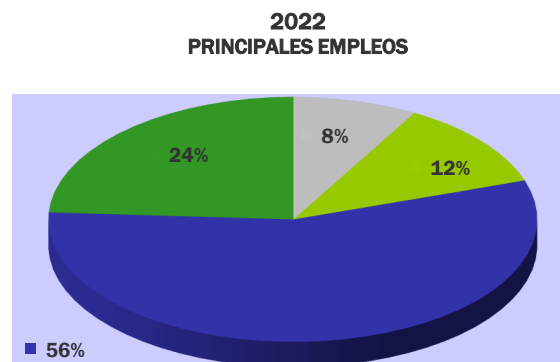
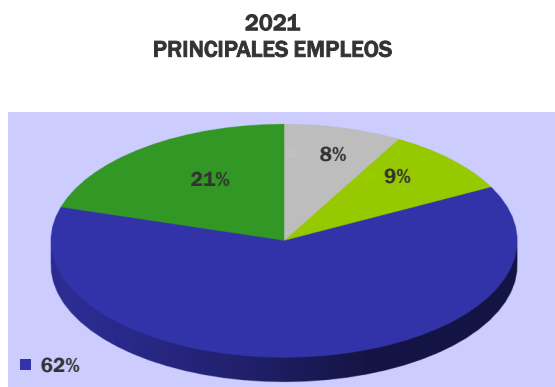
# Empleos no financieros

## Contabilidad nacional. Revisión Estadística 2019

Millones de euros

	En el mes de ENERO			ACUMULADO a fin de mes		
	2021	2022	%	2021	2022	%
Consumos intermedios	366	568	55,2	366	568	55,2
Remuneración de asalariados	1.426	1.454	2,0	1.426	1.454	2,0
Intereses	1.607	2.050	27,6	1.607	2.050	27,6
Prestaciones sociales distintas de las transferencias sociales en especie	1.292	1.379	6,7	1.292	1.379	6,7
Transferencias sociales en especie: adquiridas en el mercado	2	2	-	2	2	-
Transferencias corrientes entre AAPP	10.841	9.893	-8,7	10.841	9.893	-8,7
Cooperación internacional corriente	114	116	1,8	114	116	1,8
Transferencias corrientes diversas	28	316	-	28	316	-
Recursos propios de la UE basados en el IVA y la RNB	1.335	1.085	-18,7	1.335	1.085	-18,7
Resto empleos corrientes	73	303	315,1	73	303	315,1
Formación bruta de capital fijo	316	365	15,5	316	365	15,5
Transferencias de capital entre AAPP	2	4	100,0	2	4	100,0
Ayuda a la Inversión y otras transferencias de capital	20	119	495,0	20	119	495,0
Resto empleos capital	4	-	-	4	-	-
<b>TOTAL EMPLEOS NO FINANCIEROS (1)</b>	<b>17.426</b>	<b>17.654</b>	<b>1,3</b>	<b>17.426</b>	<b>17.654</b>	<b>1,3</b>

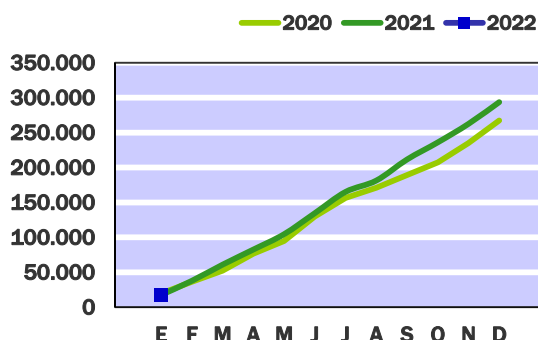
(1) Dato provisional



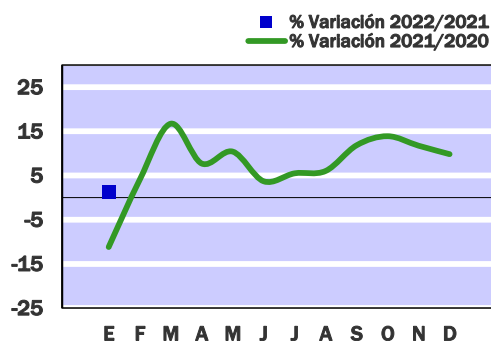
■ Remuneración de asalariados  
■ Intereses  
■ Transferencias entre Administraciones públicas  
■ Resto de empleos corrientes y de capital

■ Remuneración de asalariados  
■ Intereses  
■ Transferencias entre Administraciones públicas  
■ Resto de empleos corrientes y de capital

**EMPLEOS NO FINANCIEROS**  
CIFRAS ACUMULADAS  
EN MILLONES DE EUROS



**EMPLEOS NO FINANCIEROS**  
TASAS DE VARIACIÓN INTERANUAL  
SOBRE CIFRAS ACUMULADAS



A finales del mes de enero de 2022, los **empleos no financieros** del Estado han ascendido a 17.654 millones, cifra superior en un 1,3% a la del mismo mes del año 2021. En términos del PIB, la ratio es del 1,34%, 0,11 puntos porcentuales menos que la del año anterior. Los **consumos intermedios** han ascendido 568 millones frente a 366 millones en 2021.

El gasto en **remuneración de asalariados** ha aumentado un 2,0%, hasta 1.454 millones. Las retribuciones salariales han sido de 1.140 millones, superiores en un 1,0% a las de enero de 2021. Recordar que la subida salarial acordada para 2022 es del 2,0% frente al 0,9% de 2021. Las cotizaciones sociales pagadas por el Estado han aumentado un 5,7% hasta 314 millones.

Las **prestaciones sociales distintas de las transferencias sociales en especie** han sido de 1.379 millones, con un incremento interanual del 6,7%. El gasto en pensiones de Clases pasivas ha ascendido en enero a 1.293 millones, cifra que incorpora una revalorización de las pensiones del 2,5%, con carácter general y del 3,0% en las mínimas. Las deducciones por maternidad en el IRPF, por familia numerosa o por personas con discapacidad a cargo a finales de enero han sido de 76 millones, frente a 84 millones en 2021.

Las **transferencias corrientes entre administraciones públicas** ascienden a 9.893 millones, cifra inferior en 8,7% a los 10.841 millones del año anterior.

\*Los Organismos de la Administración Central han recibido 98 millones, 6 más que en 2021.

\*La dotación a los Fondos de la Seguridad Social ha sido de 1.489 millones, frente a los 2.700 millones de 2021. Estos recursos se han destinado al Sistema de la Seguridad Social, de los que 650 millones financian prestaciones no contributivas y 252 millones el ingreso mínimo vital, importes muy similares a los del pasado año. Sin embargo, la transferencia para financiar los complementos de pensiones mínimas ha sido de 588 millones, inferior en un 66,8% a la efectuada en enero de 2021, debido al adelanto de dos mensualidades más en aquel año.

\* Las transferencias a la Administración Regional han ascendido a 6.523 millones, un 0,4% más que en 2021; en su mayor parte se deben al sistema de financiación, con unas entregas a cuenta de 6.161 millones frente a 6.134 millones en 2021, no obstante este importe incluye 300 millones de anticipos a cuenta de los recursos del sistema. Descontando estos anticipos, las entregas a cuenta en 2022 se incrementan un 5,6%.

\* Las transferencias a la Administración Local han aumentado un 14,7% con 1.783 millones. Las del sistema de financiación han ascendido a 1.761 millones, cifra superior en un 13,3% a la de 2021.

La **aportación por recursos propios de la Unión Europea basados en el IVA y en la RNB** ha sido de 1.085 millones, inferior en un 18,7% a la del año anterior. Desciende la aportación por recurso RNB un 22,2% hasta 895 millones y un 20,5% la aportación por recurso IVA hasta 147 millones. La contribución basada en los residuos de envases de plástico no reciclados ha supuesto en enero 43 millones.

Las **transferencias corrientes diversas** han pasado de 28 millones a 316 millones en 2022. Se destinan en su mayor parte al sector hogares. Parte de este aumento se debe a que la última liquidación correspondiente a la asignación tributaria a la Iglesia Católica se ha realizado en el mes enero mientras que la del año precedente se hizo en el mes diciembre.

El **resto de empleos corrientes** asciende a 303 millones, frente a 73 millones del año anterior, de los que 230 millones es la subvención a los productos para la financiación del déficit eléctrico.

La **formación bruta de capital fijo** en enero supone 365 millones, un 15,5% más que en 2021.

Las **ayudas a la inversión y las otras transferencias de capital** han sido en conjunto de 119 millones frente a 20 millones en 2021. Las ayudas a la inversión recogen la transferencia al CDTI para la financiación de la participación en programas espaciales, por importe de 104 millones, sin correspondencia en enero de 2021.

# Sistema de financiación del Estado a las CCAA

## Contabilidad nacional

Millones de euros

### ACUMULADO a finales de ENERO

	2021			2022			%
	Entregas a cuenta*	Liquidación 2018	Total	Entregas a cuenta	Liquidación 2019	Total	
<b>RECURSOS NO FINANCIEROS</b>	<b>-3.034</b>	<b>-</b>	<b>-3.034</b>	<b>-3.268</b>	<b>-</b>	<b>-3.268</b>	<b>7,7</b>
<b>IMPUESTOS SOBRE LA RENTA Y EL PATRIMONIO</b>	<b>-3.822</b>	<b>-</b>	<b>-3.822</b>	<b>-4.102</b>	<b>-</b>	<b>-4.102</b>	<b>7,3</b>
Impuesto sobre la renta de las personas físicas	-3.822	-	-3.822	-4.102	-	-4.102	7,3
<b>TRANSFERENCIAS CORRIENTES ENTRE ADMINISTRACIONES PÚBLICAS (de las CCAA)</b>	<b>788</b>	<b>-</b>	<b>788</b>	<b>834</b>	<b>-</b>	<b>834</b>	<b>5,8</b>
Impuesto sobre el valor añadido	-	-	-	-	-	-	-
Impuestos especiales	-	-	-	-	-	-	-
Fondo de suficiencia	281	-	281	312	-	312	11,0
Fondo de garantía	507	-	507	522	-	522	3,0
Fondo complementario de financiación	-	-	-	-	-	-	-
Fondo de asistencia sanitaria	-	-	-	-	-	-	-
Otros conceptos	-	-	-	-	-	-	-
<b>EMPLEOS NO FINANCIEROS</b>	<b>6.134</b>	<b>-</b>	<b>6.134</b>	<b>6.161</b>	<b>-</b>	<b>6.161</b>	<b>0,4</b>
<b>TRANSFERENCIAS CORRIENTES ENTRE ADMINISTRACIONES PÚBLICAS (a las CCAA)</b>	<b>6.134</b>	<b>-</b>	<b>6.134</b>	<b>6.161</b>	<b>-</b>	<b>6.161</b>	<b>0,4</b>
Impuesto sobre el valor añadido	2.982	-	2.982	3.092	-	3.092	3,7
Impuestos especiales	1.139	-	1.139	1.151	-	1.151	1,1
Fondo de suficiencia	334	-	334	406	-	406	21,6
Fondo de garantía	1.310	-	1.310	1.434	-	1.434	9,5
Fondo complementario de financiación	26	-	26	29	-	29	11,5
Fondo de asistencia sanitaria	43	-	43	49	-	49	14,0
Fondo de competitividad	-	-	-	-	-	-	-
Fondo de cooperación	-	-	-	-	-	-	-
Anticipos netos del sistema	300	-	300	-	-	-	-
Otros conceptos	-	-	-	-	-	-	-
<b>TOTAL</b>	<b>-9.168</b>	<b>-</b>	<b>-9.168</b>	<b>-9.429</b>	<b>-</b>	<b>-9.429</b>	<b>2,8</b>

# Sistema de financiación del Estado a las CCLL

## Contabilidad nacional

Millones de euros

### ACUMULADO a finales de ENERO

	2021			2022			%
	Entregas a cuenta*	Liquidación 2018	Total	Entregas a cuenta	Liquidación 2019	Total	
<b>RECURSOS NO FINANCIEROS</b>	-	-	-	-	-	-	-
<b>TRANSFERENCIAS CORRIENTES ENTRE ADMINISTRACIONES PÚBLICAS (de las CCLL)</b>	-	-	-	-	-	-	-
Impuesto sobre la renta de las personas físicas	-	-	-	-	-	-	-
Impuesto sobre el valor añadido	-	-	-	-	-	-	-
Impuestos especiales	-	-	-	-	-	-	-
Fondo complementario de financiación	-	-	-	-	-	-	-
Fondo de asistencia sanitaria	-	-	-	-	-	-	-
Otros conceptos	-	-	-	-	-	-	-
<b>EMPLEOS NO FINANCIEROS</b>	<b>1.554</b>	-	<b>1.554</b>	<b>1.761</b>	-	<b>1.761</b>	<b>13,3</b>
<b>TRANSFERENCIAS CORRIENTES ENTRE ADMINISTRACIONES PÚBLICAS (a las CCLL)</b>	<b>1.554</b>	-	<b>1.554</b>	<b>1.761</b>	-	<b>1.761</b>	<b>13,3</b>
Impuesto sobre la renta de las personas físicas	82	-	82	87	-	87	6,1
Impuesto sobre el valor añadido	64	-	64	75	-	75	17,2
Impuestos especiales	18	-	18	20	-	20	11,1
Fondo complementario de financiación	1.362	-	1.362	1.548	-	1.548	13,7
Fondo de asistencia sanitaria	21	-	21	24	-	24	14,3
Otros conceptos	7	-	7	7	-	7	-
<b>TOTAL</b>	<b>-1.554</b>	-	<b>-1.554</b>	<b>-1.761</b>	-	<b>-1.761</b>	<b>13,3</b>

# Relación entre la contabilidad de caja y la contabilidad nacional. Revisión Estadística 2019

Millones de euros

	ACUMULADO a finales de ENERO			
	2021		2022	
	Millones	% PIB	Millones	% PIB
<b>DÉFICIT (-) O SUPERÁVIT (+) DE CAJA</b>	<b>-2.791</b>	<b>-0,23</b>	<b>-7.070</b>	<b>-0,54</b>
<b>AJUSTES</b>	<b>-3.559</b>	<b>-0,30</b>	<b>2.743</b>	<b>0,21</b>
- Variación en obligaciones pendientes	-4.796	-0,40	3.392	0,26
- Intereses	3.270	0,27	4.033	0,31
- Ajuste por devolución de impuestos	7.104	0,59	5.772	0,44
- Impuestos: caja corregida	-8.625	-0,72	-9.488	-0,72
- Desestacionalización de la inversión	-274	-0,02	-289	-0,02
- Armamento militar	-45	-0,00	-60	-0,00
- Intereses de Comunidades y Corporaciones	101	0,01	81	0,01
- Otros ajustes netos	-294	-0,02	-698	-0,05
<b>NECESIDAD (-) O CAPACIDAD (+) DE FINANCIACIÓN</b>	<b>-6.350</b>	<b>-0,53</b>	<b>-4.327</b>	<b>-0,33</b>
<b>PIB utilizado</b>	<b>1.205.063</b>		<b>1.312.600</b>	

Hasta finales de enero de 2022 se ha obtenido un déficit de caja de 7.070 millones, mientras que en contabilidad nacional el resultado ha sido negativo por importe de 4.327 millones.

**Variación en obligaciones pendientes pago.** En caja se anota el total de los pagos realizados durante el período, tanto por operaciones presupuestarias, del ejercicio corriente como de ejercicios cerrados, como por operaciones no presupuestarias, mientras que en contabilidad nacional se aplica el criterio del devengo, por lo que se consideran las obligaciones reconocidas. Como consecuencia de la aplicación de estos criterios, el ajuste a realizar por esta diferencia de valoración a finales de enero de 2022 es de 3.392 millones de menos déficit en contabilidad nacional con relación al saldo negativo de caja, lo que implica que el total de pagos, corrientes y cerrados, ha sido superior al de las obligaciones reconocidas en dicha cantidad. En el mismo periodo de 2021 el ajuste fue negativo, de mayor déficit respecto al saldo negativo de caja por importe de 4.796 millones. La diferencia entre las cifras de ambos periodos se debe principalmente a que, si bien las obligaciones reconocidas crecen un 1,5% hasta los 13.030 millones, el total de pagos, corrientes y cerrados, con 16.421 millones es más, del doble que los del año anterior. No obstante, en 2021 se produjo el desplazamiento a los primeros días del mes de febrero del pago de intereses derivados de los vencimientos del día 31 de enero, por importe de 5.781 millones, si se descuenta este efecto el ajuste a realizar en 2021 sería positivo por importe de 995 millones.



---

**Intereses.** En contabilidad nacional los intereses se registran siguiendo el principio de devengo y desde el enfoque del deudor, es decir, desde la perspectiva de la unidad que emite el valor. En la contabilidad de caja el gasto de intereses se corresponde con los pagos totales realizados con cargo al capítulo 3 del presupuesto de gastos. Por tanto, el ajuste resultante incluye, en cuanto al distinto criterio de registro temporal de intereses, la diferencia entre el registro del Presupuesto y el gasto devengado. Hasta finales de enero de 2022 el ajuste es positivo, de menos gasto en contabilidad nacional respecto a las anotaciones en caja, por importe de 4.033 millones. En el mismo periodo de 2021 el ajuste fue de 3.270 millones y en el mismo sentido.

**Ajuste por devolución de impuestos.** De acuerdo con el criterio establecido por Eurostat, las devoluciones de impuestos hay que imputarlas al periodo en el que se solicitan y en el caso de que sean procedentes, con independencia del ejercicio en el que se paguen. Este criterio ha de ser aplicado a las devoluciones del IRPF, del IS y del IVA y tanto para las devoluciones anuales como mensuales. Esta diferencia de imputación temporal supone realizar a finales de enero de 2022 un ajuste positivo, de mayores ingresos en contabilidad nacional respecto a caja, por importe de 5.772 millones; a finales de enero de 2021 el ajuste fue de 7.104 millones y en el mismo sentido.

**Impuestos: caja corregida.** El criterio de registro de los impuestos en contabilidad nacional es el devengo económico en el período considerado, mientras que en caja se registran por su recaudación total en ese momento. En el caso del IVA, del IS y del IRPF, la aproximación al momento de su devengo económico supone realizar un adelanto, de 1 a 2 meses dependiendo del impuesto y del obligado al pago, con relación al momento en el que se reconoce el derecho de cobro frente al contribuyente. Por ello, con el fin de adecuar el flujo de la recaudación en caja al momento de su imputación en las cuentas nacionales, es preciso efectuar el ajuste correspondiente. En enero de 2022 se ha practicado un ajuste negativo, de mayor déficit en contabilidad nacional respecto al saldo en caja de 9.488 millones; en 2021 el ajuste fue de 8.625 millones y en el mismo sentido.

**Desestacionalización de la inversión.** En la contabilidad pública el gasto en inversión se produce en el momento del reconocimiento de la obligación. La dinámica presupuestaria lleva a que esta fase del gasto se produzca, mayoritariamente, en los últimos meses del año, con lo que la inversión presenta una estacionalidad que no guarda relación con la evolución de la producción real. La contabilidad nacional para el cálculo de la formación bruta de capital fijo trata de evitar la estacionalidad periodificando el gasto. Esta periodificación afecta a la estimación de la inversión a lo largo de cada año, pero no al agregado anual. A finales de enero de ambos periodos se ha practicado un ajuste negativo, de 289 millones en 2022 y de 274 millones en 2021.

**Armamento militar.** De acuerdo con las normas de la contabilidad nacional, los gastos anuales correspondientes al armamento militar y a los sistemas de apoyo deben registrarse en el momento en el que los bienes y servicios son puestos a disposición del Ministerio de Defensa, independientemente de su asignación presupuestaria y del sistema de financiación utilizado. El ajuste practicado a finales de enero de 2022 ha sido negativo, de más gasto en contabilidad nacional respecto al saldo de caja, por importe de 60 millones. En 2021 el ajuste fue también negativo, por importe de 45 millones.

**Intereses de Comunidades Autónomas y de Corporaciones Locales.** En contabilidad nacional los intereses se registran siguiendo el criterio de devengo mientras que en la contabilidad presupuestaria los intereses se consideran ingresos en el ejercicio en que se cobran. Hasta finales de enero de 2022 se han devengado intereses por los préstamos concedidos con cargo al Fondo de Financiación de las Comunidades Autónomas y de Corporaciones Locales por importe de 81 millones, mientras que en caja no se ha cobrado importe alguno. Como consecuencia de esta diferencia de imputación temporal, se ha practicado un ajuste positivo de más ingreso en contabilidad nacional respecto al saldo de caja por importe de 81 millones. En el mismo periodo de 2021 el ajuste fue de 101 millones y en el mismo sentido.

**Otros ajustes netos.** En este apartado se incluyen los ajustes correspondientes a diversas operaciones de distinta naturaleza y que se deben a los diferentes criterios de valoración e imputación aplicados en caja y en contabilidad nacional. El conjunto de estos ajustes hasta finales de enero de 2022 ha tenido una incidencia negativa, de más déficit en contabilidad nacional respecto al saldo de caja, por importe de 698 millones, y en el mismo periodo de 2021 de 294 millones.