



Principales indicadores de la actividad económica y financiera del Estado

JUNIO 2022



Principales Indicadores del Estado

Elaboración y Coordinación:

Intervención General Administración del Estado
Oficina Nacional de Contabilidad

<http://www.lgae.pap.hacienda.gob.es/clgae/>

NIPO: 137-22-026-X

Índice

PRINCIPALES INDICADORES

Saldo de las operaciones no financieras del Estado	4
--	---

CONTABILIDAD DE CAJA

Déficit (-) o superávit (+) de caja no financiero	6
Texto y gráficos	7
Ingresos no financieros	8
Texto	10
Ingresos impositivos homogéneos	11
Pagos no financieros	12
Texto y gráfico	13
Necesidad (-) o capacidad (+) de endeudamiento y variación de pasivos financieros	14
Texto y gráficos	15

CONTABILIDAD NACIONAL

Necesidad (-) o capacidad (+) de financiación	16
Texto y gráficos	17
Recursos no financieros	18
Texto y gráficos	19
Empleos no financieros	21
Texto y gráfico	22
Sistema de financiación del Estado a las CCAA	24
Sistema de financiación del Estado a las CCLL	25
Relación Caja - Contabilidad Nacional. Ajustes	26
Textos	27

Saldo de las operaciones no financieras del Estado

Datos acumulados a finales de junio

En millones de euros y porcentaje sobre el PIB

CONTABILIDAD DE CAJA

	2021	2022
	=====	=====
Déficit (-) o superávit (+) de caja	-37.056	-32.479
En porcentaje del PIB	-3,08	-2,48
Saldo primario en caja	-26.865	-22.905
En porcentaje del PIB	-2,23	-1,75

Pro-memoria:

PIB utilizado

1.205.063

1.307.256

Saldo de las operaciones no financieras del Estado

Datos acumulados a finales de junio

En millones de euros y porcentaje sobre el PIB

CONTABILIDAD NACIONAL. Revisión Estadística 2019

	<u>2021</u>	<u>2022</u>
Necesidad (-) o capacidad (+) de financiación ⁽¹⁾	-40.031	-23.487
En porcentaje del PIB	-3,32	-1,80
Saldo primario	-28.440	-10.043
En porcentaje del PIB	-2,36	-0,77

(1) Dato provisional

Pro-memoria:

PIB utilizado 1.205.063 1.307.256

Déficit (-) o Superávit (+) de caja no financiero

Contabilidad de caja

En millones de euros

	En el mes de JUNIO			ACUMULADO a fin de mes		
	<u>2021</u>	<u>2022</u>	%	<u>2021</u>	<u>2022</u>	%
EN MILLONES DE EUROS						
Ingresos no financieros	2.511	4.220	68,1	53.113	67.881	27,8
Pagos no financieros	19.970	27.600	38,2	90.169	100.360	11,3
DÉFICIT (-) O SUPERÁVIT (+) DE CAJA	-17.459	-23.380	33,9	-37.056	-32.479	-12,4
SALDO PRIMARIO	-17.426	-23.310	33,8	-26.865	-22.905	-14,7

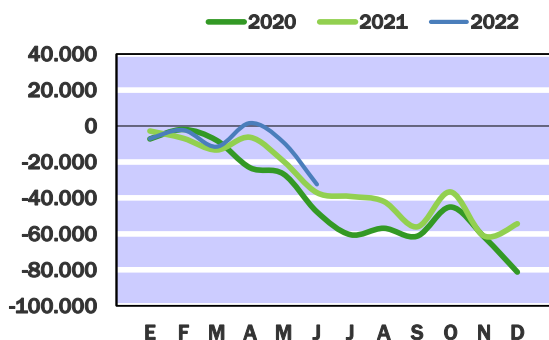
EN PORCENTAJE DEL PIB						
Ingresos no financieros	0,21	0,32		4,41	5,19	
Pagos no financieros	1,66	2,11		7,48	7,68	
DÉFICIT (-) O SUPERÁVIT (+) DE CAJA	-1,45	-1,79		-3,08	-2,48	
SALDO PRIMARIO	-1,45	-1,78		-2,23	-1,75	

Pro-memoria:

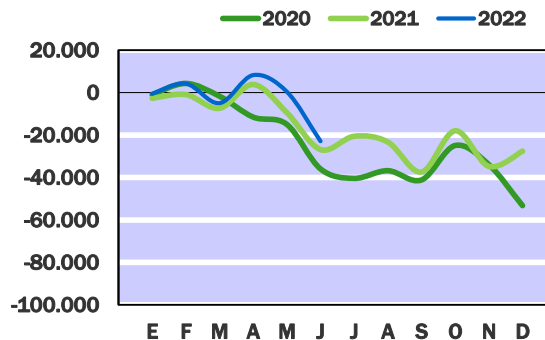
PIB utilizado

1.205.063 1.307.256

DÉFICIT (-) o SUPERÁVIT (+) DE CAJA
CIFRAS ACUMULADAS
EN MILLONES DE EUROS



SALDO PRIMARIO EN CAJA
CIFRAS ACUMULADAS
EN MILLONES DE EUROS



El déficit de caja no financiero del Estado a finales de junio de 2022 ha sido de 32.479 millones, un 12,4% inferior al de 2021 que fue de 37.056 millones. Esta evolución se debe a que el crecimiento de los ingresos no financieros en un 27,8%, ha superado en 16,5 puntos porcentuales al de los pagos no financieros, que se ha situado en el 11,3%. En relación al PIB, el déficit de caja representa el 2,48%, 0,60 puntos porcentuales menos que en 2021. No obstante, en términos desacumulados el déficit se ha incrementado un 33,9% hasta los 23.380 millones, como consecuencia del aumento de los pagos no financieros en 7.630 millones, principalmente por las mayores transferencias corrientes realizadas en el mes de junio a la Seguridad Social.

Los ingresos no financieros, una vez descontada la participación de las Administraciones Territoriales, ascienden a 67.881 millones, 14.768 millones más que en 2021. Del total de ingresos, los procedentes de impuestos directos y cotizaciones sociales crecen un 35,3%. Dentro de estos, los ingresos por IRPF suben un 27,4%, con 19.813 millones, los del Impuesto sobre Sociedades, han pasado de 3.126 millones en 2021 a 5.408 millones en 2022, principalmente por el menor importe de las devoluciones realizadas, ya que los ingresos por el primer pago fraccionado han sido prácticamente los mismos que se registraron en 2021, las cotizaciones sociales, con 1.013 millones, crecen en 588 millones, al incluir desde septiembre de 2021 la cuota de formación profesional. La recaudación por impuestos indirectos ha aumentado en 7.499 millones, principalmente por el crecimiento de los ingresos por IVA en 6.305 millones hasta 21.997 millones y en menor medida, 467 millones más, de los Impuestos Especiales, con 2.940 millones, especialmente por el Impuesto sobre Hidrocarburos, que ha subido su recaudación en 661 millones. El resto de los ingresos, con un volumen de 12.215 millones, descienden un 0,2% respecto a 2021. Los del capítulo de tasas, precios públicos y otros ingresos descienden un 21,6%, principalmente por los ingresos de las diferencias entre los valores de reembolso y emisión de deuda pública, que han disminuido en 1.812 millones. Este descenso se ha compensado en parte con los reintegros de operaciones corrientes, que crecen en 605 millones, como consecuencia de los 730 millones correspondientes al saldo no ejecutado de la Línea COVID de ayudas directas a autónomos y empresas. Los ingresos patrimoniales aumentan en 1.019 millones, debido a los mayores dividendos recibidos y a los ingresos procedentes de las subastas de derechos de emisión de gases efecto invernadero.

El total de pagos no financieros ha sido de 100.360 millones, un 11,3% superior al de 2021. Cabe señalar que todos los capítulos han aumentado los pagos salvo el de los gastos financieros, que han disminuido un 6,1%. Las transferencias corrientes, que suponen casi el 70% de los pagos del Estado, crecen un 13,3% con respecto al año anterior, lo que supone 8.193 millones más. Dentro de estas, las realizadas a la Seguridad Social aumentan en 3.921 millones, y las efectuadas a empresas privadas en 3.106 millones, debido a que se han abonado 1.072 millones por ejecución de sentencias e indemnizaciones relacionadas con el canon hidroeléctrico, y de acuerdo con el RDL 6/2022 de 29 de marzo, para paliar las consecuencias económicas y sociales de la guerra de Ucrania, se han concedido, entre otras, ayudas al consumo de combustibles por importe de 1.507 millones y al sector transporte por 390 millones. Mencionar también, que en 2022 se ha realizado la compensación por el efecto de la implantación del sistema de Suministro Inmediato de Información del IVA (SII IVA) en la liquidación del Sistema de Financiación Autonómica y en la liquidación de la participación en tributos del Estado de las Corporaciones Locales de 2017, cuyo importe conjunto ha ascendido a 3.564 millones. En 2021 a través de la Línea COVID de ayudas directas a autónomos y empresas, se transfirieron a las Comunidades Autónomas y a las ciudades de Ceuta y Melilla un importe total de 4.791 millones, y se habían concedido anticipos a cuenta de los recursos del sistema de financiación por importe de 1.551 millones. Por otro lado, las inversiones reales han crecido en 1.384 millones, principalmente por la liquidación de la inversión realizada en la autopista AP-7.

Los pagos por intereses han pasado de 10.191 millones en 2021 a 9.574 millones en 2022. Si de la cifra de déficit o, en su caso, superávit se descuentan los pagos correspondientes a los gastos financieros se obtiene el saldo primario. A finales de junio de 2022 se ha obtenido un déficit primario de 22.905 millones, un 14,7% inferior al de 2021. En términos del PIB representa el 1,75%, 0,48 puntos porcentuales menos que en 2021.

Ingresos no financieros

Contabilidad de caja

Millones de euros

	En el mes de JUNIO							
	2021			2022			% Variación	
	Estado	CCAA CCLL	TOTAL	Estado	CCAA CCLL	TOTAL	Estado	TOTAL
IMPUESTOS DIRECTOS Y COTIZACIONES SOCIALES	-374	3.903	3.529	414	4.189	4.603	0,0	30,4
- Renta de personas físicas	-817	3.903	3.086	-447	4.189	3.742	-45,3	21,3
- Renta de sociedades	152	-	152	336	-	336	121,1	121,1
- Renta de no residentes	75	-	75	199	-	199	165,3	165,3
- Cuota de derechos pasivos y formación profesional	76	-	76	182	-	182	139,5	139,5
- Impuestos sobre la producción y almac. de energía eléctrica y comb.	129	-	129	133	-	133	3,1	3,1
- Otros	11	-	11	11	-	11	-	-
IMPUESTOS INDIRECTOS	917	4.202	5.119	1.059	4.336	5.395	15,5	5,4
- Impuesto sobre el valor añadido (IVA)	-52	3.046	2.994	177	3.166	3.343	-	11,7
* IVA. Importaciones	1.743	-	1.743	2.326	-	2.326	33,4	33,4
* IVA. Operaciones interiores	-1.795	3.046	1.251	-2.149	3.166	1.017	19,7	-18,7
- Impuestos especiales	515	1.156	1.671	457	1.170	1.627	-11,3	-2,6
* Alcohol y bebidas derivadas	17	38	55	29	35	64	70,6	16,4
* Cerveza	12	15	27	9	16	25	-25,0	-7,4
* Productos intermedios	1	1	2	-	1	1	-	-50,0
* Labores del Tabaco	236	326	562	242	332	574	2,5	2,1
* Hidrocarburos	258	664	922	282	669	951	9,3	3,1
* Electricidad	-9	112	103	-105	117	12	-	-88,3
* Carbón	-	-	-	-	-	-	-	-
- Impuesto sobre primas de seguro	169	-	169	183	-	183	8,3	8,3
- Tráfico exterior	155	-	155	212	-	212	36,8	36,8
- Impuesto sobre gases fluorados	1	-	1	-	-	-	-	-
- Impuesto sobre transacciones financieras	128	-	128	28	-	28	-78,1	-78,1
- Impuesto sobre determinados servicios digitales	-	-	-	1	-	1	-	-
- Otros	1	-	1	1	-	1	-	-
TASAS, PRECIOS PÚBLICOS Y OTROS INGRESOS	935	-	935	1.306	-	1.306	39,7	39,7
TRANSFERENCIAS CORRIENTES	605	-	605	527	-	527	-12,9	-12,9
INGRESOS PATRIMONIALES	238	-	238	824	-	824	246,2	246,2
ENAJENACIÓN DE INVERSIONES REALES	6	-	6	38	-	38	533,3	533,3
TRANSFERENCIAS DE CAPITAL	145	-	145	9	-	9	-93,8	-93,8
Otros ingresos sin clasificar	39	-	39	43	-	43	10,3	10,3
TOTAL INGRESOS NO FINANCIEROS	2.511	8.105	10.616	4.220	8.525	12.745	68,1	20,1

Ingresos no financieros

Contabilidad de caja

Millones de euros

	ACUMULADO a finales de JUNIO							
	2021			2022			% Variación	
	Estado	CCAA CCLL	TOTAL	Estado	CCAA CCLL	TOTAL	Estado	TOTAL
IMPUESTOS DIRECTOS Y COTIZACIONES SOCIALES	20.652	23.420	44.072	27.950	25.132	53.082	35,3	20,4
- Renta de personas físicas	15.546	23.420	38.966	19.813	25.132	44.945	27,4	15,3
- Renta de sociedades	3.126	-	3.126	5.408	-	5.408	73,0	73,0
- Renta de no residentes	725	-	725	1.391	-	1.391	91,9	91,9
- Cuotas de derechos pasivos y cuota de formación profesional	425	-	425	1.013	-	1.013	138,4	138,4
- Impuestos sobre la producción y almac. de energía eléctrica y comb.	771	-	771	134	-	134	-82,6	-82,6
- Otros	59	-	59	191	-	191	223,7	223,7
IMPUESTOS INDIRECTOS	20.217	25.211	45.428	27.716	26.017	53.733	37,1	18,3
- Impuesto sobre el valor añadido (IVA)	15.692	18.271	33.963	21.997	18.991	40.988	40,2	20,7
* IVA. Importaciones	9.008	-	9.008	12.959	-	12.959	43,9	43,9
* IVA. Operaciones interiores	6.684	18.271	24.955	9.038	18.991	28.029	35,2	12,3
- Impuestos especiales	2.473	6.940	9.413	2.940	7.026	9.966	18,9	5,9
* Alcohol y bebidas derivadas	38	226	264	194	209	403	410,5	52,7
* Cerveza	32	93	125	41	100	141	28,1	12,8
* Productos intermedios	5	6	11	5	7	12	-	9,1
* Labores del Tabaco	985	1.957	2.942	1.181	1.994	3.175	19,9	7,9
* Hidrocarburos	1.429	3.984	5.413	2.090	4.013	6.103	46,3	12,7
* Electricidad	-29	674	645	-597	703	106	-	-83,6
* Carbón	13	-	13	26	-	26	100,0	100,0
- Impuesto sobre primas de seguro	1.017	-	1.017	1.141	-	1.141	12,2	12,2
- Tráfico exterior	839	-	839	1.261	-	1.261	50,3	50,3
- Impuesto sobre gases fluorados	36	-	36	36	-	36	-	-
- Impuesto sobre transacciones financieras	128	-	128	175	-	175	36,7	36,7
- Impuesto sobre determinados servicios	-	-	-	140	-	140	-	-
- Otros	32	-	32	26	-	26	-18,8	-18,8
TASAS, PRECIOS PÚBLICOS Y OTROS INGRESOS	6.749	-	6.749	5.288	-	5.288	-21,6	-21,6
TRANSFERENCIAS CORRIENTES	2.488	-	2.488	2.969	-	2.969	19,3	19,3
INGRESOS PATRIMONIALES	2.566	-	2.566	3.585	-	3.585	39,7	39,7
ENAJENACIÓN DE INVERSIONES REALES	108	-	108	97	-	97,00	-10,2	-10,2
TRANSFERENCIAS DE CAPITAL	514	-	514	65	-	65	-87,4	-87,4
Otros ingresos sin clasificar	-181	-	-181	211	-	211	-	-
TOTAL INGRESOS NO FINANCIEROS	53.113	48.631	101.744	67.881	51.149	119.030	27,8	17,0

Ingresos no financieros

Contabilidad de caja

Los **ingresos totales obtenidos por el Estado** a finales del mes de junio de 2022 han ascendido a 119.030 millones, con un aumento del 17,0% respecto a los del año anterior, que representa 17.286 millones más de recaudación.

Los ingresos procedentes de los *impuestos*, antes de descontar la participación de las administraciones territoriales, han ascendido a 105.802 millones, con un incremento de 18,8%, 16.727 millones más, que en términos homogéneos es del 17,1%, con 112.717 millones, una vez efectuadas determinadas correcciones como el ajuste en el ritmo de las devoluciones al de una campaña tipo, aplazamientos, suspensiones de deudas, o actuaciones de control. La *participación territorial* en los tributos del Estado es de 51.149 millones, superando en un 5,2% la de 2021, de la que 50.032 millones corresponde a las Comunidades Autónomas, un 5,0% más que el año anterior, y 1.117 millones a las Corporaciones Locales, con un aumento del 11,6%.

Los ingresos por *cotizaciones sociales* incluyen desde septiembre de 2021, además de la cuota de derechos pasivos, la cuota de formación profesional, tras haberse transferido al Estado algunas competencias en esta materia hasta entonces gestionadas en el presupuesto de la seguridad social (RD 498/2020). El importe conjunto de estas cotizaciones asciende a finales de junio a 1.013 millones, 588 millones más que el año anterior.

Los *demás ingresos no financieros* del Estado se han situado en 12.215 millones, con un descenso interanual del 0,2% respecto a 2021, principalmente debido a los ingresos procedentes de las diferencias entre los valores de reembolso y emisión de deuda pública, que a finales del primer semestre muestran una disminución de 1.812 millones.

En el Informe *Avance de recaudación tributaria* correspondiente al mes de junio, la AEAT señala que el impacto de las medidas normativas y de gestión en el ámbito de los ingresos tributarios sobre la recaudación de los seis primeros meses del año ha sido de 2.999 millones de menores ingresos netos. Se valoran los aumentos y disminuciones en la recaudación por las medidas adoptadas tanto en 2021 como en 2022, pero con vigencia en el momento del análisis. Destaca el impacto negativo de las medidas adoptadas para paliar los efectos de la subida de precios de la electricidad (rebaja del tipo del IVA en Electricidad, rebaja del tipo del Impuesto Especial sobre la Electricidad, y suspensión del Impuesto sobre el Valor de la Producción de Energía Eléctrica) en la recaudación de 2022 por 3.987 millones. En cuanto al impacto en 2022 de las medidas COVID que se adoptaron en 2020, principalmente aplazamientos y suspensiones de deudas, han sido de 265 millones de mayores ingresos. Asimismo, están los efectos positivos en 2022 de las medidas adoptadas en los PGE de 2021, con un importe de 295 millones de mayores ingresos (por ejemplo, subidas de tipo en el Impuesto sobre Bebidas Azucaradas y en el Impuesto sobre Primas de Seguros, o la implantación de los Impuestos sobre Transacciones Financieras o sobre Determinados Servicios Digitales, estos dos últimos con un efecto positivo de 165 millones). Finalmente se recoge el impacto diferencial positivo de otros ingresos por un importe de 428 millones, entre los que figuran 97 millones de menor recaudación en el Canon por utilización de las aguas continentales para la producción de energía eléctrica, derivado de la declaración de nulidad de algunas disposiciones del RD 198/2015 (STS 1460), y 525 millones de otros ingresos y devoluciones extraordinarias.

Los ingresos totales del capítulo 1, **impuestos directos y cotizaciones sociales**, antes de descontar la participación territorial en el IRPF, han aumentado hasta junio un 20,4%, con un importe de 53.082 millones, que supone 9.010 millones más.

-En el **IRPF** el aumento porcentual es del 15,3% y el nominal de 5.979 millones, hasta situarse en una recaudación de 44.945 millones. En términos homogéneos los ingresos de este impuesto han aumentado un 15,9%. Las devoluciones totales del impuesto, en su mayor parte correspondientes a la declaración anual, han sido de 8.615 millones, un 0,9% superiores a las del año anterior. Los ingresos brutos por su parte han aumentado un 12,8%. En cuanto a la participación territorial de este impuesto, asciende a 25.132 millones, un 7,3% superior a la del año anterior.

- Los ingresos por *retenciones del trabajo y actividades económicas* han aumentado un 13,1%, hasta 46.510 millones, con 5.396 millones más. De este incremento, 1.401 millones corresponden a las retenciones del sector público y 3.939 millones a las del sector privado. Las retenciones sobre los salarios y pensiones de las administraciones públicas han pasado de 12.379 millones en junio de 2021 a 13.779 millones en el mismo período de 2022, un 11,3% más, tasa en la que incide la revalorización salarial del 2% frente al 0,9% de 2021 y la paga complementaria abonada a los pensionistas de clases pasivas por la desviación del IPC de 2021. Las retenciones en el sector privado han sido de 32.463 millones, con un aumento del 13,8%, de los cuales 21.488 millones proceden de Grandes Empresas, con un crecimiento del 11,0% que recoge, según señala la AEAT, los efectos de la mejora del empleo, del aumento del salario medio y del tipo efectivo. En las pymes las retenciones han sido de 10.974 millones y su tasa de crecimiento es del 19,8%, reflejando la recuperación de la actividad y el empleo.
- En las *rentas del capital*, los ingresos por retenciones han aumentado en conjunto un 9,4%, tres puntos porcentuales más que el aumento registrado en el acumulado de mayo, con un importe de 3.220 millones. Las retenciones del capital mobiliario son las de mayor recaudación, con 1.631 millones, han aumentado hasta junio un 5,0%, recogiendo el efecto de la recuperación de la distribución de dividendos por parte de las grandes empresas. El mayor incremento nominal lo han registrado las retenciones derivadas de los arrendamientos, que con 976 millones han aumentado en 110 millones, con una tasa del 12,7%; las procedentes de las ganancias patrimoniales de los fondos de inversión muestran un crecimiento del 16,9%, 89 millones más, hasta situarse en una recaudación de 612 millones.
- Entre los demás conceptos del impuesto, la recaudación del epígrafe de *pagos fraccionados*, que recogen los ingresos del cuarto trimestre de 2021, han ascendido a 1.936 millones, cifra que supera en un 27,3% a la del año anterior. Por otra parte, los ingresos de la Campaña de Renta de 2021 son residuales en junio, dado que el plazo finaliza el día 30. Las devoluciones hasta junio han sido de 6.995 millones, superiores en un 2,0% a las de la campaña anterior y con una mayor realización.

-Los ingresos sobre la **Renta de Sociedades** han aumentado un 73,0%, desde 3.126 millones en 2021 hasta 5.408 millones. En términos homogéneos el aumento es del 11,2%. Esta evolución se debe principalmente a las menores devoluciones, que en el conjunto del impuesto se han reducido un 28,3% hasta 5.114 millones, ya que los ingresos brutos muestran un aumento del 2,6%. Estos ingresos recogen el primer pago a cuenta del año, que se ingresa en abril, y este se ha mantenido prácticamente en el mismo nivel del año anterior, con un aumento del 0,2%, no obstante esta tasa pasaría a ser un aumento del 18,4% al descontar en 2021 el ingreso extraordinario de cerca de 1.100 millones derivado de la operación de fusión de dos grandes entidades bancarias. Los ingresos por retenciones de capital han ascendido a 1.345 millones, un 9,8% más que los del año 2021.

- Los ingresos del **Impuesto sobre la Renta de No Residentes** han superado en un 91,9% los del año anterior, con 1.391 millones por la mayor distribución de dividendos.

- Los ingresos de los cuatro impuestos que recaen sobre la producción y almacenamiento de energía eléctrica y combustibles ascienden a 134 millones de euros, frente a 771 millones en 2021. Esta evolución se debe a la suspensión temporal del **Impuesto sobre el valor de la producción de energía eléctrica** desde el cuarto trimestre de 2021, cuyos ingresos en el primer semestre de 2021 fueron de 623 millones.

Los **impuestos indirectos** han aportado unos ingresos de 53.733 millones, superiores en un 18,3% a los del año anterior.

- El **Impuesto sobre el Valor Añadido** ha recaudado hasta finales de junio 40.988 millones, un 20,7% más que en 2021, y un 22,2% en términos homogéneos. Los ingresos del IVA importaciones, con 12.959 millones, se han incrementado un 43,9%, y los de las operaciones interiores, aumentan un 12,3% con 28.029 millones.

Ingresos Impositivos homogéneos

(Incluye la participación de las Administraciones Territoriales y otros ajustes)

Millones de euros

	En el mes de JUNIO			ACUMULADO a fin de mes		
	2021	2022	%	2021	2022	%
IMPUESTOS DIRECTOS						
- Renta de personas físicas	2.281	3.118	36,7	40.080	46.442	15,9
- Renta de sociedades	117	266	126,7	7.600	8.449	11,2
- Otros impuestos	215	343	59,5	1.555	1.716	10,4
IMPUESTOS INDIRECTOS						
- Impuesto sobre el valor añadido (IVA)	2.954	3.869	31,0	35.272	43.114	22,2
- Impuestos especiales	1.712	1.668	-2,6	9.659	10.217	5,8
- Otros impuestos	454	425	-6,4	2.052	2.779	35,4
INGRESOS IMPOSITIVOS HOMOGÉNEOS	7.734	9.689	25,3	96.218	112.717	17,1

Fuente: AEAT e IGAE

un 12,3% con 28.029 millones. Hay que señalar que la bajada del tipo impositivo a aplicar al consumo doméstico de electricidad (RDL 12/2021) ha minorado los ingresos en 803 millones. La tasa de aumento de los ingresos brutos del IVA es del 22,5% y la de las devoluciones realizadas del 26,8%. Asimismo, hay que señalar que los ingresos de este periodo incorporan los derivados del sistema de ventanilla única relacionados con el comercio electrónico, mientras que en 2021 los primeros ingresos de este sistema se percibieron en noviembre. Por último, la participación territorial en el IVA ha sido hasta junio de 18.991 millones, superior en un 3,9% a la del año anterior.

- Los ingresos de los **Impuestos especiales** han ascendido a 9.966 millones, con un incremento interanual del 5,9%, no obstante continúan un 3,8% por debajo de la recaudación de 2019, sin recuperar los niveles de recaudación anteriores a la pandemia. El **Impuesto de Hidrocarburos**, que es del de mayor recaudación con 6.103 millones a finales de junio, muestra un avance del 12,7%, algo menor del esperado, en el que ha incidido factores como la huelga del sector del transporte en el mes de marzo de este año, el calendario de mayo o el alza de los precios como efecto desincentivador del consumo en el semestre. Por otra parte hay que mencionar la pérdida de ingresos, en 1.009 millones según la AEAT, en el **Impuesto sobre la Electricidad** motivada por la reducción del tipo de gravamen del 5,11% al 0,5%, desde mediados de septiembre de 2021. Los ingresos de este impuesto han pasado de 645 millones en 2021 a 106 millones en este año 2022, de modo que si se suman esos 1.009 millones, la recaudación de este impuesto habría aumentado un 72,9% hasta 1.115 millones. Entre el resto de estos impuestos, las **Labores de Tabaco** han aportado unos ingresos de 3.175 millones, un 7,9% más que en el año anterior y el **Alcohol y Bebidas derivadas** han aumentado un 52,7% hasta 403 millones.

- Los ingresos del **Impuesto sobre Primas de Seguro** han aumentado un 12,2% hasta 1.141 millones, ya homogéneos los dos años en cuanto al incremento del tipo impositivo del 6% al 8% contemplado en la Ley de PGE para 2021.

- La recaudación procedente del **Tráfico Exterior**, con 1.261 millones, ha aumentado un 50,3%.

- Los ingresos del **Impuesto sobre las Transacciones Financieras** han ascendido a 175 millones, un 36,7% más que en 2021, y los del **Impuesto sobre Determinados Servicios Digitales** a 140 millones, sin correspondencia todavía en 2021.

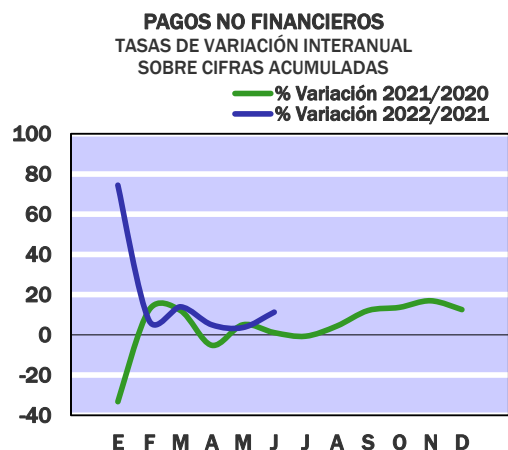
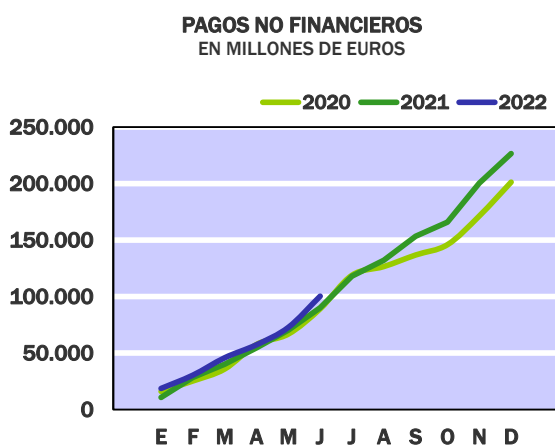
- El capítulo de **Tasas, precios públicos y otros ingresos**, con un volumen de 5.288 millones, ha disminuido su recaudación un 21,6%, 1.461 millones menos. Los ingresos derivados de las diferencias entre los valores de reembolso y emisión de Deuda Pública han pasado de 4.243 millones en 2021 a una recaudación de 2.431 millones en este año, 1.812 millones menos. Hay que mencionar que en 2021 se ingresaron 260 millones en concepto de compensaciones monetarias de la industria farmacéutica al Sistema Nacional de Salud, debido al exceso de crecimiento del gasto farmacéutico público en medicamentos no genéricos sobre el PIB real, sin correspondencia en este ejercicio. Estos descensos han compensado el aumento de los reintegros por operaciones corrientes en un 233,6%, 605 millones más, como consecuencia de los 730 millones correspondientes al saldo no ejecutado de la Línea COVID de ayudas directas a autónomos y empresas (artículo 4.1 del Real Decreto 5/2021).
- Las **transferencias corrientes recibidas** han aumentado un 19,3% con 2.969 millones. De esta cifra, 2.632 millones corresponden a las Comunidades Autónomas, en concreto 1.872 proceden de las de régimen común en concepto de entregas a cuenta por Fondo de Suficiencia, con un 11,1% de aumento sobre el año anterior, y 744 millones de las contribuciones concertadas con el País vasco y Navarra, 505 millones en 2021. Las transferencias recibidas de la Unión Europea han sido de 204 millones, frente a 23 millones en 2021.
- La recaudación del capítulo de **ingresos patrimoniales** ha aumentado en 1.019 millones, un 39,7%, hasta alcanzar los 3.585 millones. Se han ingresado 865 millones en concepto de dividendos a cuenta del Banco de España, un 3,8% más que el año anterior. Los ingresos por dividendos de SELAE, muestran una cifra acumulada de 640 millones, tras el ingreso de 554 millones de este mes de junio. Los ingresos derivados de las subastas de derechos de emisión de gases de efecto invernadero han aumentado un 52,7% hasta junio, con 1.649 millones. Sin embargo, han descendido los intereses derivados de los anticipos y préstamos concedidos por el Estado en un 25,6%, por los de las Comunidades Autónomas, que pasan de 425 millones en 2021 a 270 millones en 2022, principalmente por los derivados del Fondo de Financiación, mientras que los ingresados por las Entidades Locales, aumentan en 24 millones hasta 52 millones. Por otra parte, en 2021 se ingresaron 42 millones del 5G, sin correspondencia en este ejercicio.
- Los ingresos del capítulo de **enajenación de inversiones reales** han disminuido un 10,2% hasta 97 millones en 2022, frente a los 108 millones del año anterior. En 2021 se incluían 85 millones procedentes de la venta de edificios, cifra que asciende a 10 millones en este año, mientras que en 2022 hay que señalar los 84 millones de reintegros de operaciones de capital frente a los 21 millones del año anterior.
- Las **transferencias de capital** recibidas han sido de 65 millones, frente a 514 millones en 2021, de los que 451 millones procedían del FEDER, cifra que en este ejercicio ha sido de 15 millones.

Pagos no financieros

Contabilidad de caja

Millones de euros

	En el mes de JUNIO			ACUMULADO a fin de mes		
	2021	2022	%	2021	2022	%
GASTOS DE PERSONAL	2.198	2.366	7,6	9.062	9.451	4,3
- Sueldos y salarios del personal activo	1.923	2.025	5,3	7.556	7.815	3,4
- Cotizaciones sociales	269	330	22,7	1.475	1.596	8,2
- Gastos sociales a cargo del empleador y otros	6	11	83,3	31	40	29,0
GASTOS CORRIENTES EN BIENES Y SERVICIOS	365	787	115,6	1.871	2.424	29,6
GASTOS FINANCIEROS	33	70	112,1	10.191	9.574	-6,1
TRANSFERENCIAS CORRIENTES	15.114	22.883	51,4	61.802	69.995	13,3
- A Organismos Autónomos	226	220	-2,7	700	1.000	42,9
* Servicio Público de Empleo Estatal	-	-	-	-	103	-
- A la Seguridad Social	7.928	14.025	76,9	17.728	21.649	22,1
- A Comunidades Autónomas	1.628	1.504	-7,6	13.912	11.454	-17,7
* Sistema de financiación	1.142	1.324	15,9	8.401	7.947	-5,4
- Fondo de Suficiencia Global	339	412	21,5	2.035	2.475	21,6
- Fondo de Garantía	802	912	13,7	4.814	5.472	13,7
- Resto sistema de financiación	1	-	-	1.552	-	-
* Otras transferencias a CCAA	486	180	-63,0	5.511	3.507	-36,4
- A Corporaciones Locales	1.470	1.659	12,9	8.868	10.585	19,4
* Participación en los ingresos del Estado	1.452	1.651	13,7	8.714	9.905	13,7
- Al Exterior	1.054	1.356	28,7	8.355	8.310	-0,5
* Transferencias al Presupuesto General de la UE	938	1.289	37,4	7.794	7.735	-0,8
- A Familias e instituciones sin fines de lucro	2.518	2.831	12,4	10.313	11.679	13,2
* Pensiones de Clases Pasivas	2.405	2.592	7,8	8.438	9.352	10,8
- Otras transferencias	290	1.288	344,1	1.926	5.318	176,1
INVERSIONES REALES	419	508	21,2	2.061	3.445	67,2
- Inversión civil	175	312	78,3	1.381	2.538	83,8
* Ministerio de Transporte, Movilidad y Agenda Urbana	108	180	66,7	1.099	2.073	88,6
- Inversión del Ministerio de Defensa	244	196	-19,7	680	907	33,4
TRANSFERENCIAS DE CAPITAL	1.841	986	-46,4	5.182	5.471	5,6
- A Organismos Autónomos	49	43	-12,2	131	165	26,0
- A Entidades del Sector Público Administrativo Estatal con presupuesto limitativo	86	82	-4,7	2.156	1.379	-36,0
* A la CNMC: sector eléctrico	73	38	-47,9	1.862	748	-59,8
- A Sociedades, empresas, entes públicos y resto	1.208	330	-72,7	1.437	738	-48,6
- A Comunidades Autónomas	442	364	-17,6	1.145	2.331	103,6
- A Familias e instituciones sin fines de lucro	27	45	66,7	82	121	47,6
- Otras transferencias	29	122	320,7	231	737	219,0
TOTAL PAGOS NO FINANCIEROS	19.970	27.600	38,2	90.169	100.360	11,3



Los pagos no financieros efectuados por el Estado hasta finales de junio de 2022 han sido 100.360 millones, un 11,3% superiores a los de 2021, lo que supone 10.191 millones más. Cabe señalar que todos los capítulos han aumentado los pagos salvo el de los gastos financieros, que han disminuido un 6,1% hasta los 9.574 millones.

Los **gastos de personal**, con un volumen de 9.451 millones, crecen un 4,3%. Dentro de estos, los sueldos y salarios que recogen el incremento retributivo del 2,0% acordado para 2022, ascienden a 7.815 millones, un 3,4% más que en 2021. Las cotizaciones sociales con 1.596 millones crecen un 8,2%, principalmente por los mayores pagos realizados a ISFAS y a la Seguridad Social.

Los **gastos corrientes en bienes y servicios**, con 2.424 millones, se incrementan un 29,6%, fundamentalmente por los pagos efectuados por el Ministerio de Sanidad en el programa Ayuda a la Recuperación para la Cohesión y los Territorios de Europa (REACT-EU), que han sido de 878 millones, un 64,7% superiores a los de 2021, principalmente por la compra de vacunas para la COVID-19. Por otra parte, los pagos realizados en el programa de Acciones en favor de los inmigrantes, han pasado de 3 millones en 2021 a 71 millones en este ejercicio, como consecuencia de los gastos asociados a la atención de refugiados procedentes de Ucrania.

Las **transferencias corrientes** han sido 69.995 millones, un 13,3% superiores a las de 2021. Las realizadas a los Organismos Autónomos suben un 42,9% hasta los 1.000 millones, de los cuales 103 millones corresponden al SEPE y 169 millones, frente a los 14 millones de 2021, al FEGA. Las efectuadas a la Seguridad Social con 21.649 millones crecen un 22,1%, debido en parte a las aportaciones del Estado para cubrir el coste de la pensión anticipada involuntaria en edades inferiores a la edad ordinaria de jubilación y para los complementos de prestaciones contributivas, sujetos a límite de ingresos, por 2.079 millones y 3.549 millones respectivamente; la destinada a financiar las reducciones en la cotización a la Seguridad Social se ha incrementado en un 90,0% hasta los 1.690 millones. En cambio, todavía no se ha destinado ninguna cantidad a financiar la prestación contributiva de nacimiento y cuidado de menor, frente a los 1.392 millones del año pasado y se ha reducido la aportación del Estado para financiar los complementos de pensiones mínimas un 0,4% hasta los 3.525 millones. Las efectuadas a las Comunidades Autónomas descienden un 17,7%. Cabe mencionar que en 2021 se habían concedido anticipos por 1.551 millones y que, a través de la Línea COVID de ayudas directas a autónomos y empresas, se transfirieron a las Comunidades Autónomas y a las ciudades de Ceuta y Melilla un importe total de 4.791 millones. En 2022 la compensación realizada por el efecto de la implantación del Sistema de Suministro Inmediato de Información del IVA (SII-IVA) en la liquidación del Sistema de Financiación Autonómica de 2017 ha supuesto 3.067 millones. Las transferencias a las Corporaciones Locales crecen en un 19,4% por las mayores entregas a cuenta, 1.191 millones más, y por la compensación de 497 millones realizada por el efecto del SII-IVA en la liquidación de la participación de los tributos del Estado de 2017. Las transferencias al exterior descienden un 0,5% hasta 8.310 millones, de los cuales 5.371 millones corresponden a la aportación a la Unión Europea por el recurso propio basado en la RNB, un 9,9% menos que el año anterior. Las efectuadas a las Familias e ISFL crecen un 13,2%, por el incremento de las pensiones de clases pasivas en un 10,8% hasta los 9.352 millones. Por último, los pagos realizados a empresas privadas por ejecución de sentencias e indemnizaciones relacionadas con el canon hidroeléctrico han sido de 1.072 millones; además, de acuerdo con el RDL 6/2022 de 29 de marzo, se han destinado a las mismas, para el apoyo al consumo de combustibles y para ayudas al sector transporte 1.507 millones y 390 millones respectivamente.

Los pagos del capítulo de **inversiones reales**, con 3.445 millones, se han incrementado en 1.384 millones. En torno al 84% de este aumento corresponde a la inversión civil, entre la que destaca la del Ministerio de Transporte, Movilidad y Agenda Urbana, con 2.073 millones, de los cuales, 1.070 millones corresponden a la liquidación de la inversión realizada en la autopista AP-7; las inversiones gestionadas por el Ministerio de Defensa han sido 907 millones, de los que 467 millones corresponden a programas especiales de modernización, un 0,7% más que en 2021.

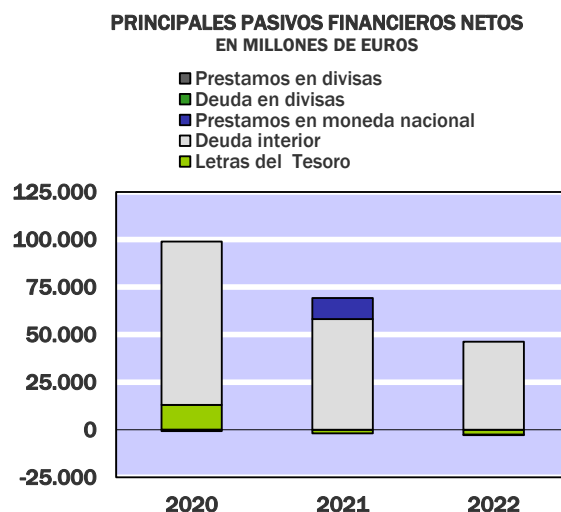
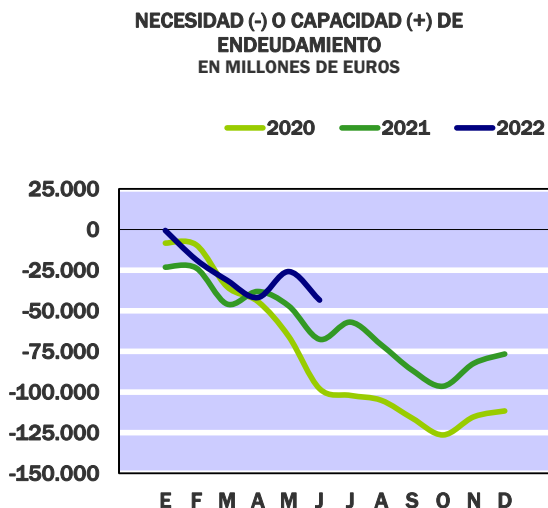
Las **transferencias de capital** crecen un 5,6% hasta los 5.471 millones, principalmente por las realizadas a las CCAA, que pasan de 1.145 millones en 2021 a 2.331 millones en este ejercicio, las efectuadas a empresas privadas, suben en 345 millones. Por el contrario, las transferencias a entidades del sector público administrativo estatal con presupuesto limitativo, con 1.379 millones, disminuyen un 36,0%, por la efectuada a la CNMC para financiar el déficit eléctrico, que ha sido de 748 millones frente a los 1.862 millones de 2021.

Necesidad (-) o capacidad (+) de endeudamiento

Contabilidad de caja

Millones de euros

	En el mes de JUNIO			ACUMULADO a fin de mes		
	2021	2022	%	2021	2022	%
	=====	=====		=====	=====	
DÉFICIT (-) O SUPERÁVIT (+) DE CAJA NO FINANCIERO	-17.459	-23.380	33,9	-37.056	-32.479	-12,4
VARIACIÓN NETA DE ACTIVOS FINANCIEROS	3.081	-5.795	-	30.504	10.966	-64,1
- Acciones y participaciones	-	-	-	36	83	130,6
- Préstamos	6.369	-166	-	5.062	1.013	-80,0
- Aportaciones patrimoniales	515	2.915	466,0	-2.358	690	-
- Cuenta corriente en el Banco de España	-4.005	-8.367	108,9	32.745	13.731	-58,1
- Otros depósitos en el Banco de España	-	-	-	-	-	-
- Otros activos netos	202	-177	-	-4.981	-4.551	-8,6
NECESIDAD (-) O CAPACIDAD (+) DE ENDEUDAMIENTO	-20.540	-17.585	-14,4	-67.560	-43.445	-35,7
- Letras del Tesoro	-625	-465	-25,6	-1.936	-2.645	36,6
* a doce meses o menos	-625	-465	-25,6	-1.936	-2.645	36,6
* a dieciocho meses	-	-	-	-	-	-
- Deuda interior a medio y largo plazo	19.739	17.143	-13,2	58.132	46.307	-20,3
- Préstamos en moneda nacional	-44	-50	13,6	11.123	-166	-
- Deuda en divisas	-	-	-	-	-	-
- Préstamos en divisas	-	-	-	-	-	-
- Otros pasivos financieros netos	1.470	957	-34,9	241	-51	-
VARIACIÓN NETA DE PASIVOS FINANCIEROS	20.540	17.585	-14,4	67.560	43.445	-35,7
- Variación de la cuenta corriente del Tesoro y de otros depósitos en el Banco de España	-4.005	-8.367	108,9	32.745	13.731	-58,1
VARIACIÓN NETA DE PASIVOS FINANCIEROS MENOS POSICIONES ACTIVAS DE TESORERÍA	24.545	25.952	5,7	34.815	29.714	-14,7



A finales de junio de 2022, la necesidad de endeudamiento del Estado ha sido de 43.445 millones, un 35,7% inferior a la de 2021. Este resultado es consecuencia de la disminución del déficit de caja por operaciones no financieras, ya comentado anteriormente, en un 12,4%, y de que los activos financieros hayan registrado un crecimiento neto de 10.966 millones, un 64,1% inferior al de 2021.

La *cartera de valores*, acciones y participaciones, registra un aumento neto de 36 millones en 2021 y de 83 millones en este ejercicio. Este incremento se debe fundamentalmente a las contribuciones realizadas a Instituciones Financieras Multilaterales, que han sido 60 millones, 24 millones más que el año pasado, y a que se han destinado 40 millones a la adquisición de acciones de la Autopista Concesionaria Astur-Leonesa S.A. (AUCALSA). Por otra parte, se han obtenido ingresos por importe de 17 millones procedentes en su mayoría de la desinversión del Fondo Marguerite 2020.

Los *préstamos netos concedidos* por el Estado han registrado un aumento de 1.013 millones, un 80,0%, inferior al del primer semestre de 2021. Esta evolución es consecuencia del descenso de los pagos realizados en un 64,8% hasta los 2.351 millones, de los cuales, 2.000 millones corresponden al préstamo otorgado a la Seguridad Social frente a los 6.500 millones de 2021. Por otro lado, los ingresos por cancelaciones han sido 1.338 millones, inferiores en un 17,2% a los de 2021, debido principalmente al descenso en un 47,6%, hasta los 549 millones, de los reembolsos realizados por distintas empresas privadas. Entre el resto de ingresos, cabe mencionar los reembolsos de las sociedades mercantiles estatales por 339 millones (la mayoría de NAVANTIA), un 79,4% más que el año anterior, y los 176 millones de las Comunidades Autónomas.

Las *aportaciones patrimoniales netas* han aumentado en 690 millones. Las aportaciones financieras realizadas hasta junio han sido de 4.115 millones de los cuales 2.926 millones se han destinado a los Fondos de Financiación a Comunidades Autónomas y Entidades Locales, 500 millones al Fondo de Apoyo a la Solvencia de Empresas Estratégicas, 104 millones al ADIF-Alta Velocidad, 300 millones al Fondo de Apoyo a la Inversión Productiva y 200 millones al Fondo de Recapitalización de empresas afectadas por el COVID. Los ingresos por devoluciones han sido de 3.425 millones y corresponden a los Fondos de Financiación a Comunidades Autónomas y a Entidades Locales. En 2021 las aportaciones patrimoniales netas disminuyeron en 2.358 millones, debido a las devoluciones netas procedentes de los Fondos de Financiación a Comunidades Autónomas y a Entidades Locales, por 2.567 millones y 291 millones, respectivamente.

La cuenta corriente en el Banco de España ha aumentado su saldo en este ejercicio en 13.731 millones, un 58,1% menos que en 2021.

Los **pasivos financieros netos** emitidos por el Tesoro en circulación han aumentado en 43.445 millones, frente a los 67.560 millones de 2021. La mayor parte de los recursos financieros procede de los títulos de deuda interior negociable a medio y largo plazo, que han aportado recursos netos por importe de 46.307 millones, un 20,3% menos que en 2021. Las Letras del Tesoro, al superar las amortizaciones a las emisiones, registran una disminución neta de 2.645 millones, frente a los 1.936 millones de 2021. Los préstamos netos en moneda nacional han disminuido en 166 millones, debido a la amortización parcial del préstamo otorgado por el Banco Europeo de Inversiones (BEI), por 91 millones, y a la de préstamos asumidos por el Estado por importe de 75 millones, principalmente, de RENFE. En cambio, en 2021 los préstamos netos en moneda nacional aumentaron en 11.123 millones, resultado que procedió de unos ingresos de 11.296 millones, que se obtuvieron de los Fondos Europeos SURE para paliar las consecuencias de la COVID-19, y de unos pagos de 173 millones.

Si del incremento neto registrado por el conjunto de los pasivos financieros se deducen las posiciones activas de tesorería en el Banco de España, que han aumentado en 13.731 millones, un 58,1% menos que en 2021, el aumento neto de los pasivos financieros sería de 29.714 millones, un 14,7% inferior al de 2021, que se situaría en 34.815 millones.

Necesidad (-) o Capacidad (+) de financiación

Contabilidad nacional. Revisión Estadística 2019

Millones de euros

	En el mes de JUNIO			ACUMULADO a fin de mes		
	2021	2022	%	2021	2022	%
	<u>2021</u>	<u>2022</u>		<u>2021</u>	<u>2022</u>	
EN MILLONES DE EUROS						
Recursos no financieros	24.728	29.949	21,1	94.566	113.836	20,4
Empleos no financieros	30.130	36.051	19,7	134.597	137.323	2,0
NECESIDAD (-) O CAPACIDAD (+) DE FINANCIACIÓN (4)	-5.402	-6.102	13,0	-40.031	-23.487	-41,3
SALDO PRIMARIO	-3.357	-3.940	17,4	-28.440	-10.043	-64,7

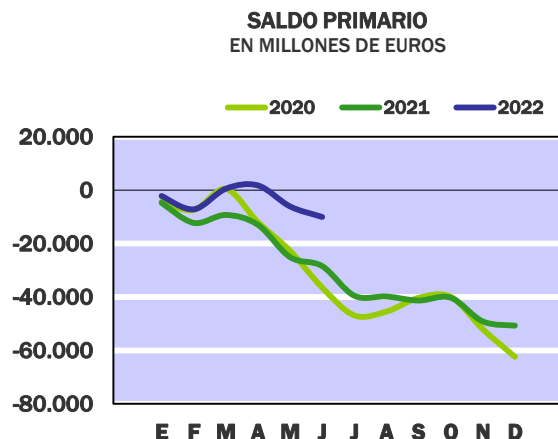
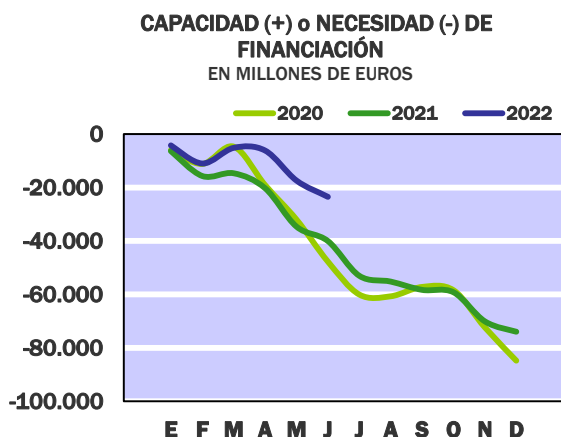
EN PORCENTAJE DEL PIB						
2021	2022	%	2021	2022	%	
<u>2021</u>	<u>2022</u>		<u>2021</u>	<u>2022</u>		
Recursos no financieros	2,05	2,29	7,85	8,71		
Empleos no financieros	2,50	2,76	11,17	10,50		
NECESIDAD (-) O CAPACIDAD (+) DE FINANCIACIÓN (4)	-0,45	-0,47	-3,32	-1,80		
SALDO PRIMARIO	-0,28	-0,30	-2,36	-0,77		

(1) Dato provisional

Pro-memoria:

PIB utilizado

1.205.063 1.307.256



El **déficit del Estado en términos de contabilidad nacional** ha ascendido a finales del primer semestre de 2022 a 23.487 millones, inferior en un 41,3% a los 40.031 millones del mismo período de 2021. Los recursos han aumentado un 20,4% muy por encima del crecimiento del 2,0% de los gastos. En términos del PIB, el déficit equivale al 1,80%, con un descenso de la ratio de 1,52 puntos porcentuales respecto al año anterior. El déficit primario del Estado a finales de junio, descontando los intereses, es de 10.043 millones, cifra que representa el 0,77% del PIB, 1,59 puntos por debajo de la ratio de 2021, el 2,36%.

Los **recursos no financieros** se han situado en 113.836 millones, de los cuales 96.952 millones corresponden a impuestos, cuyos ingresos han aumentado un 20,2%, 16.304 millones más. De dicho aumento, 9.113 millones proceden del IVA, con unos ingresos de 49.036 millones, superiores en un 22,8% a los del año anterior. Los ingresos del IRPF han aumentado en 5.146 millones hasta un total a finales de junio de 23.425 millones y los del Impuesto de Sociedades, 9.895 millones, han aumentado en 681 millones, dado que los ingresos del primer pago fraccionado del año, principal componente en este periodo, muestran escasa variación respecto a los de 2021, con un aumento del 0,2%. El aumento en el Impuesto sobre la renta de no residentes ha sido de 605 millones, con un volumen recaudado de 1.388 millones. Entre el resto de impuestos, los Impuestos Especiales han recaudado 9.931 millones, 559 millones más que en 2021, de los cuales 6.115 millones proceden del Impuesto sobre Hidrocarburos, con un aumento de 703 millones, y 3.134 millones de las Labores de Tabaco, con 228 millones más. El Impuesto sobre las Primas de Seguros también ha aumentado sus ingresos en 124 millones respecto a 2021, tras la subida de tipos, hasta 1.141 millones así como las subastas de derechos de emisión de gases de efecto invernadero, que han proporcionado hasta junio 1.170 millones, 396 más que en el año anterior. Por el contrario, los principales descensos se deben al Impuesto Especial sobre la Electricidad, con 545 millones menos y unos ingresos de 98 millones, debido a la rebaja del tipo impositivo desde el 5,11% al 0,5% desde el mes de septiembre de 2021, y al Impuesto sobre el Valor de la Producción de energía eléctrica, con 624 millones menos, por la suspensión temporal desde el cuarto trimestre de 2021.

De los demás ingresos, las cotizaciones sociales se han reducido un 4,3% con 3.394 millones, mientras que el resto de los ingresos, con 13.490 millones, ha aumentado un 30,0%, con un incremento de las transferencias recibidas de otras administraciones públicas de 1.841 millones, un 34,4% superiores a los del año anterior.

Los **empleos no financieros** han ascendido a finales de junio a 137.323 millones, 2.726 millones más que en el mismo período del año 2021. Un parte importante de este aumento, 1.949 millones, se debe a las ayudas y bonificaciones contempladas en el RDL 6/2022, de 29 de marzo, por el que se adoptan medidas urgentes en el marco del Plan Nacional de respuesta a las consecuencias económicas y sociales de la guerra en Ucrania: 15 céntimos por litro/kg repostado por particulares y por autónomos y empresas, ayudas al sector del transporte y ayudas a las empresas intensivas en consumo de gas. También hay que mencionar las mayores transferencias corrientes destinadas al Sistema de Seguridad Social, 3.947 millones más y los mayores intereses devengados, 1.853 millones más que a finales de junio de 2021. Compensando estos aumentos, señalar la reducción de la otras transferencias de capital por el registro de las garantías estandarizadas vinculadas a las líneas de avales concedidos por el Estado desde 2020, por la previsión total de fallidos, con un gasto de 4.186 millones en 2021 y la disminución en 1.881 millones de las transferencias de capital dadas a otras Administraciones Públicas.

Entre el resto de operaciones del periodo, los consumos intermedios aumentan un 32,7%, 778 millones más, la remuneración de asalariados un 2,6% con 261 millones más, las prestaciones sociales un 6,2%, 665 millones más, con un incremento de las pensiones de Clases Pasivas del 7,7%. Dentro de las trasferencias corrientes, señalar este año el abono de la compensación por la implementación del Sistema de Suministro Inmediato de Información del IVA (SII-IVA), que supuso el desplazamiento de una mensualidad de recaudación en concepto de IVA de 2017 a 2018, afectando a la liquidación del sistema de financiación de 2017, compensación que ha supuesto 3.564 millones, 3.086 millones a las Comunidades Autónomas y 478 millones a las Corporaciones Locales.

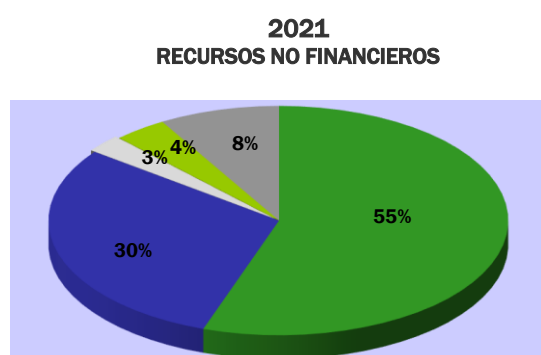
Recursos no financieros

Contabilidad nacional. Revisión Estadística 2019

Millones de euros

	En el mes de JUNIO			ACUMULADO a fin de mes		
	2021	2022	%	2021	2022	%
IMPUESTOS Y COTIZACIONES SOCIALES	22.969	26.839	16,8	84.193	100.346	19,2
* Impuestos sobre la producción y las importaciones	13.332	15.229	14,2	52.312	62.046	18,6
- IVA	11.041	13.030	18,0	39.923	49.036	22,8
- Otros	2.291	2.199	-4,0	12.389	13.010	5,0
* Impuestos corrientes sobre la renta, el patrimonio, etc	8.659	10.668	23,2	28.281	34.731	22,8
* Impuestos sobre el capital	11	11	0,0	55	175	218,2
* Cotizaciones sociales	967	931	-3,7	3.545	3.394	-4,3
RENTAS DE LA PROPIEDAD	289	726	151,2	2.422	2.833	17,0
* Dividendos y otras rentas	135	587	334,8	1.366	1.991	45,8
* Intereses	154	139	-9,7	1.056	842	-20,3
VENTA DE BIENES Y SERVICIOS	100	130	30,0	630	851	35,1
OTROS RECURSOS NO FINANCIEROS	1.370	2.254	64,5	7.321	9.806	33,9
* Transferencias entre AAPP	1.107	1.873	69,2	5.355	7.196	34,4
* Otros ingresos	263	381	44,9	1.966	2.610	32,8
TOTAL RECURSOS NO FINANCIEROS ⁽¹⁾	24.728	29.949	21,1	94.566	113.836	20,4

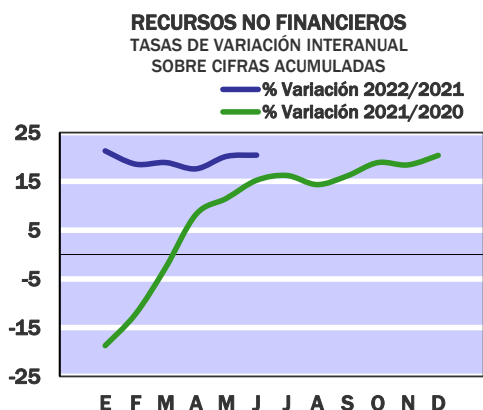
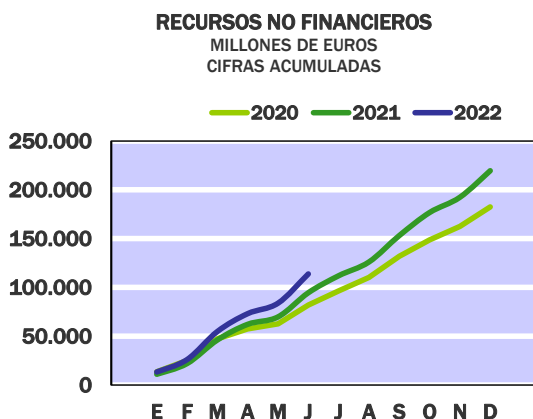
(1) Dato provisional



- Impuestos sobre la producción y las importaciones
- Impuestos sobre la renta
- Rentas de la propiedad
- Cotizaciones sociales
- Otros recursos corrientes y de capital



- Impuestos sobre la producción y las importaciones
- Impuestos sobre la renta
- Rentas de la propiedad
- Cotizaciones sociales
- Otros recursos corrientes y de capital



A finales de junio de 2022, **los recursos no financieros del Estado** se han situado en 113.836 millones de euros, cifra superior en un 20,4% a la del primer semestre de 2021, con 94.566 millones. Del total de ingresos, algo más del 85,0%, 96.952 millones, corresponden a impuestos, con un aumento del 20,2%, 16.304 millones más, respecto a finales de junio de 2021 que equivale al 1,25% del PIB. Los ingresos por cotizaciones sociales se sitúan en 3.394 millones, con un descenso del 4,3%, mientras que el resto de los ingresos aumenta un 30,0%, hasta 13.490 millones, debido, principalmente, al avance en un 34,4% de las transferencias recibidas de otras administraciones públicas.

Los ingresos por **impuestos sobre la producción y las importaciones** aumentan un 18,6% hasta situarse en 62.046 millones, de los cuales, 49.036 millones corresponden a ingresos por IVA, cifra superior en un 22,8% a la de 2021. En términos brutos, los ingresos por IVA aumentan un 23,2% y las devoluciones solicitadas un 25,0%. Recordar que los ingresos por este impuesto en el primer semestre de 2022 están afectados por las distintas medidas que se han ido adoptando desde el 26 de junio de 2021 para paliar el efecto sobre los consumidores domésticos de las tensiones de precios en el mercado mayorista del megavatio hora, la rebaja del tipo del IVA de la electricidad del 21% al 10%, mientras que en el mismo periodo de 2021 esta medida solo tuvo efecto en los últimos cuatro días del mes de junio⁽¹⁾. Además la base imponible del IVA incluye el Impuesto sobre la Electricidad cuyo tipo impositivo se ha rebajado del 5,11% al 0,5% desde mediados de septiembre de 2021⁽²⁾ y una energía que está entrando en el sistema con coste cero en lo que respecta al Impuesto sobre el Valor de la Producción de la Energía Eléctrica devengado desde el tercer trimestre de 2021 debido a que este ha quedado suspendido temporalmente⁽²⁾. Estas dos medidas se han prorrogado hasta el 31 de diciembre de 2022⁽³⁾.

Los demás impuestos incluidos en esta rúbrica se sitúan en 13.010 millones, con un aumento del 5,0% respecto a finales de junio de 2021. Entre estos, indicar los mayores ingresos procedentes del Impuesto sobre Hidrocarburos, un 13,0% más con un importe de 6.115 millones, los del Alcohol y bebidas derivadas un 53,6% hasta 404 millones, los del Impuesto sobre las Labores del Tabaco un 7,8% hasta 3.134 millones, los procedentes de las subastas de derechos de emisión de gases de efecto invernadero aumentan en 396 millones hasta los 1.170 millones, y los del Impuesto sobre Primas de Seguro un 12,2%, 124 millones más, hasta 1.141 millones. Estos aumentos se han compensado, en parte, con la menor recaudación del Impuesto sobre el Valor de la Producción de la Energía Eléctrica (IVPEE), como consecuencia de la suspensión correspondiente al cuarto trimestre de 2021 y primer trimestre de 2022⁽²⁾, mientras que en el mismo periodo de 2021 se ingresaron en torno a 620 millones correspondientes al cuarto trimestre de 2020 y primer trimestre de 2021. En segundo lugar, el descenso en un 84,8% de los ingresos por el Impuesto sobre la Electricidad, que se sitúan en 98 millones, 545 millones menos que a finales de junio de 2021, como consecuencia, principalmente, de la rebaja del tipo impositivo del 5,11% hasta el 0,5%, en vigor desde mediados de septiembre de 2021⁽²⁾.

Los ingresos por **impuestos corrientes sobre la renta, el patrimonio, etc.** se sitúan en 34.731 millones, cifra superior en un 22,8%, 6.450 millones más que a finales de junio de 2021. Esta evolución se debe, principalmente, al avance de los ingresos por IRPF en un 28,2%, 5.146 millones más y que equivale al 0,4% de PIB, hasta situarse en 23.425 millones.

En segundo lugar, los ingresos del Impuesto sobre Sociedades han aumentado un 7,4%, 681 millones más, hasta 9.895 millones. Recordar que en el primer semestre del año el principal ingreso corresponde al primer pago fraccionado, que en el caso del efectuado en 2022 crece en torno a un 0,2% respecto al de 2021, en el que se recogía un ingreso extraordinario, derivado de la fusión de dos grandes entidades, de 1.100 millones. Si se deduce este efecto en 2021 el crecimiento de los ingresos por este impuesto sería del 21,9%.

Por último, los ingresos del Impuesto sobre la Renta de No Residentes, con 1.388 millones aumentan un 77,3%. Respecto a esta figura indicar que el avance se debe, principalmente, como ya sucedía en el mes de mayo, a la recuperación de dividendos.

⁽¹⁾ Real Decreto-Ley 12/2021, de 24 de junio de 2021

⁽²⁾ Real Decreto Ley 17/2021, de 14 de septiembre de 2021.

⁽³⁾ Real Decreto Ley 11/2022, de 25 de junio de 2022

Los ingresos procedentes de la **venta de bienes y servicios** muestran un crecimiento del 35,1%, 221 millones más, pasando de 630 millones en 2021 a 851 millones en 2022. En esta agrupación se incluyen diversas rúbricas en las que se recogen gran cantidad de operaciones que de manera aislada no tiene relevancia cuantitativa.

Las **rentas de la propiedad**, con 2.833 millones, aumentan un 17,0% respecto a 2021, debido a el aumento de los ingresos por dividendos y otras rentas de la propiedad en un 45,8%, 625 millones más, hasta los 1.991 millones. Este aumento se debe, en parte, a que en junio del año en curso se han ingresado de la Sociedad Estatal Loterías y Apuestas del Estado, S.M.E., S.A. (SELAE) 554 millones correspondientes al dividendo a cuenta de los beneficios del ejercicio 2022, sin correspondencia en 2021. Hasta finales de mayo de ambos ejercicios se habían ingresado 86 millones y 72 millones que correspondían al dividendo complementario de los beneficios de los ejercicios 2021 y 2020 respectivamente. En segundo lugar, el ingreso a cuenta de los dividendos del Banco de España se ha situado en 860 millones con un aumento del 3,6%, 30 millones más. Estos aumentos se han compensado, en parte, con los menores ingresos por intereses, un 20,3% hasta 842 millones. Mencionar la disminución de intereses procedentes del Fondo de Financiación a Comunidades Autónomas (FFCCAA) en un 18,3%, 97 millones menos, del Fondo de Amortización del Déficit Eléctrico (FADE) en un 21,2%, 28 millones menos, y de los intereses de demora tributarios en un 23,0%, 29 millones menos, hasta los 97 millones.

Los **otros recursos no financieros**, con 9.806 millones, aumentan un 33,9%. Dentro de este apartado, las *transferencias recibidas de otras administraciones públicas* crecen un 34,4%, hasta los 7.196 millones, 1.841 millones más, debido, en primer lugar y como se viene mencionando en los informes de los meses anteriores, a la transferencia del Servicio Público de Empleo Estatal (SEPE) por 599 millones, para la gestión por el Estado de las competencias asumidas en materia de formación profesional (RD 498/2020), sin correspondencia en 2021 hasta el mes de septiembre, en el que se efectuó la primera transferencia. En segundo lugar, a las mayores transferencias recibidas de la Administración Regional, que han pasado de 5.019 millones en 2021 a 6.098 millones, 1.079 millones más, de los cuales, 730 millones se han ingresado en el mes de junio y corresponden al reintegro de parte de la línea COVID de ayudas directas a autónomos y empresas de 2021.

Las entregas a cuenta por Fondo de Suficiencia Global y por Fondo de Garantía de los Servicios Públicos Fundamentales de determinadas Comunidades Autónomas de régimen común⁽⁴⁾ han aumentado un 5,8%, 275 millones más, hasta los 5.004 millones.

La aportación recibida de Navarra, esta también es superior a la del año anterior, pasando de 268 millones en 2021 a 301 millones en 2022.

Por último, las transferencias procedentes de la Administración Local han aumentado en un 82,7% hasta los 444 millones, de los que la mayoría, 443 millones, corresponden a la contribución concertada del País Vasco, mientras que en el mismo periodo de 2021 esta fue de 237 millones.

⁽⁴⁾ En la página 24 se detallan los importes correspondientes a las entregas a cuenta de 2022 y de 2021.

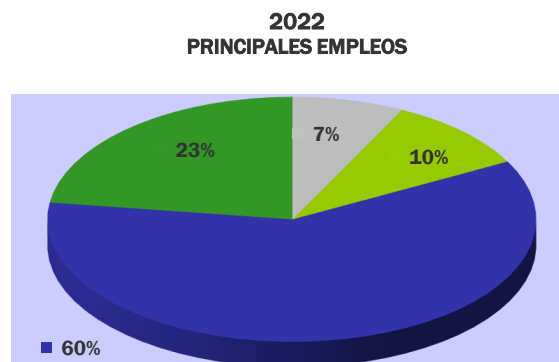
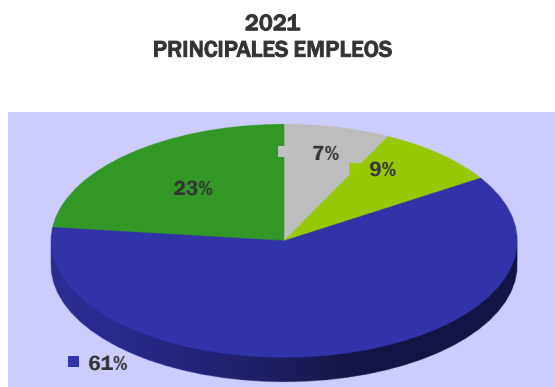
Empleos no financieros

Contabilidad nacional. Revisión Estadística 2019

Millones de euros

	En el mes de JUNIO			ACUMULADO a fin de mes		
	2021	2022	%	2021	2022	%
Consumos intermedios	429	534	24,5	2.380	3.158	32,7
Remuneración de asalariados	2.559	2.650	3,6	9.878	10.139	2,6
Intereses	2.045	2.162	5,7	11.591	13.444	16,0
Prestaciones sociales distintas de las transferencias sociales en especie	3.102	3.298	6,3	10.775	11.440	6,2
Transferencias sociales en especie: adquiridas en el mercado	40	100	150,0	127	196	54,3
Transferencias corrientes entre AAPP	17.837	23.606	32,3	78.635	81.003	3,0
Cooperación internacional corriente	139	157	12,9	585	818	39,8
Transferencias corrientes diversas	105	84	-20,0	1.170	1.274	8,9
Recursos propios de la UE basados en el IVA y la RNB	696	1.085	55,9	6.652	6.513	-2,1
Resto empleos corrientes	627	1.165	85,8	2.808	4.052	44,3
Formación bruta de capital fijo	412	522	26,7	2.179	2.628	20,6
Transferencias de capital entre AAPP	1.896	390	-79,4	3.310	1.429	-56,8
Ayuda a la Inversión y otras transferencias de capital	230	295	28,3	4.424	1.204	-72,8
Resto empleos capital	13	3	-76,9	83	25	-69,9
TOTAL EMPLEOS NO FINANCIEROS (1)	30.130	36.051	19,7	134.597	137.323	2,0

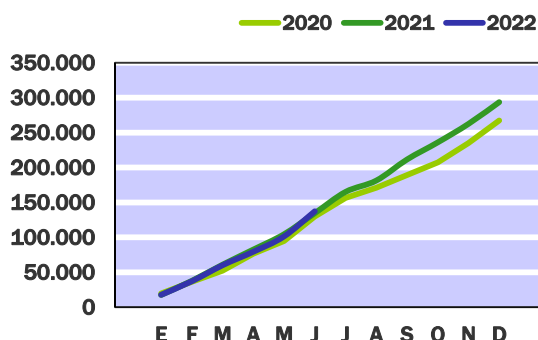
(1) Dato provisional



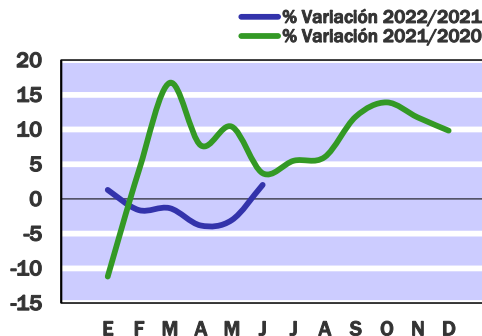
■ Remuneración de asalariados
■ Intereses
■ Transferencias entre Administraciones públicas
■ Resto de empleos corrientes y de capital

■ Remuneración de asalariados
■ Intereses
■ Transferencias entre Administraciones públicas
■ Resto de empleos corrientes y de capital

EMPLEOS NO FINANCIEROS
CIFRAS ACUMULADAS
EN MILLONES DE EUROS



EMPLEOS NO FINANCIEROS
TASAS DE VARIACIÓN INTERANUAL
SOBRE CIFRAS ACUMULADAS



A finales del mes de junio, los **empleos no financieros** del Estado han sido de 137.323 millones, superiores en un 2,0% a los del mismo período del año anterior. En términos nominales el gasto se ha incrementado en 2.726 millones, no obstante en términos del PIB, se pasa de una ratio en 2021 del 11,17% al 10,50% en 2022, 0,67 puntos porcentuales menos.

Los **consumos intermedios** han aumentado en 778 millones, un 32,7% hasta 3.158 millones.

La **remuneración de asalariados** ha sido de 10.139 millones, superior en un 2,6% al del año anterior. Las retribuciones salariales con 7.863 millones, superan en un 3,5% las de 2021, recogiendo el efecto de una subida salarial superior en 1,1 puntos a la de 2021, el 2,0% en este año frente al 0,9% del año anterior.

Los **intereses devengados** han aumentado un 16,0% respecto a los de 2021, con un volumen de 13.444 millones.

El aumento de las **prestaciones sociales distintas de las transferencias sociales en especie** ha sido del 6,2%, lo que ha supuesto 665 millones hasta situarse en 11.440 millones. El gasto en pensiones de Clases Pasivas, que ha superado en un 7,7% al del año anterior, ha ascendido a 9.086 millones, e incorpora una revalorización de las pensiones del 2,5% con carácter general y del 3,0% en las mínimas. Esta rúbrica de prestaciones sociales también recoge las deducciones familiares, por maternidad en el IRPF, por familia numerosa, por personas con discapacidad a cargo,.. que en conjunto han ascendido a finales de junio a 2.261 millones, superando en un 0,3% las prestaciones del año anterior.

Las **transferencias corrientes entre administraciones públicas**, con 81.003 millones, han aumentado en 2.368 millones, el 3,0%, debido a los mayores recursos destinados al Sistema de Seguridad Social, con un incremento de las transferencias realizadas de 3.947 millones, hasta un total a finales de junio de 21.551 millones. Este incremento procede en su mayor parte de la ejecución de nuevas aportaciones del Estado en 2022, sin correspondencia en el año anterior, como la destinada a cubrir el coste de la pensión anticipada involuntaria en edades inferiores a la edad ordinaria de jubilación, por 2.079 millones, o los complementos de prestaciones contributivas sujetos a límite de ingresos por 3.549 millones. Además, han aumentado las dotaciones para dependencia un 23,4% hasta 1.449 millones y para financiar las reducciones en la cotización a la Seguridad Social en 800 millones, hasta un volumen de 1.690 millones. Sin embargo, hasta la fecha no se han realizado transferencias para la financiación de la prestación contributiva de nacimiento y cuidado de menor, con un importe de 1.392 millones en junio de 2021. En cuanto a las transferencias al SEPE, se han reducido un 75,7% desde 2.778 millones en 2021 a 674 millones en el presente ejercicio.

Los Organismos de la Administración Central han recibido 3.724 millones, un 8,8% más recursos que en 2021. Destaca por su importe la transferencia a la AEAT por 832 millones, un 1,9% inferior a la del año anterior.

Sin embargo, la Administración Regional ha recibido menores transferencias del Estado, 1.489 millones menos, con un total de 43.852 millones. El descenso es debido a las transferencias realizadas al margen del sistema de financiación, con 6.886 millones, un 21,7% menos que el año anterior. Mencionar entre ellas los 3.086 millones entregados como compensación por la implementación del Sistema de Suministro Inmediato de Información del IVA (SII-IVA) en 2017, que supuso el desplazamiento de una mensualidad de recaudación en concepto de IVA de 2017 a 2018, lo que afectó a la liquidación del ejercicio 2017. Respecto a las transferencias de 2021, hay que mencionar los 4.765 millones de la Línea COVID de autónomos y empresas, sin correspondencia en el presente ejercicio.

En cuanto a las transferencias del sistema de financiación, mencionar el aumento de las entregas a cuenta en un 5,6%, con 36.966 millones y los anticipos por 1.551 millones concedidos en 2021.

Las transferencias corrientes a la Administración Local han aumentado un 18,0%, con 11.202 millones, de los que 10.564 millones corresponden al sistema de financiación, cifra superior en un 13,4% a la de 2021, y 478 millones a la compensación del SII-IVA correspondiente a estos entes. Las transferencias recibidas por estos entes de la Línea COVID de autónomos y empresas en 2021 ascendieron a 26 millones.

El gasto en **cooperación internacional corriente** ha aumentado un 39,8% con 818 millones. Incluye 85 millones de aportación al FED frente a 114 millones en 2021, y 224 millones de vacunas donadas a terceros países.

Las **transferencias corrientes diversas** aumentan un 8,9%, hasta 1.274 millones, las cuales se destinan en su mayor parte al sector hogares.

La rúbrica **recursos propios de la Unión Europea basados en el IVA y en la RNB** registra un gasto de 6.513 millones, inferior en un 2,1% al del año anterior, principalmente porque la contribución por recurso RNB, con 5.371 millones se reduce un 4,8%. También desciende un 12,8% la aportación por recurso IVA hasta 882 millones. La contribución basada en los residuos de envases de plástico no reciclados ha supuesto en estos meses 260 millones de euros, sin correspondencia en 2021.

El **resto de empleos corrientes** aumenta un 44,3%, situándose en 4.052 millones, por las subvenciones que incluyen en este ejercicio las ayudas y bonificaciones contempladas en el RDL 6/2022, de 29 de marzo: la bonificación extraordinaria y temporal desde el 1 de abril en el precio de venta al público de determinados productos energéticos y aditivos, que afecta a la adquisición de gasolinas, gasóleos, gases licuados de petróleo, gas natural, bioetanol, biodiesel, etc., utilizados para la propulsión de vehículos. El gasto registrado hasta junio es de 1.507 millones por la bonificación de 15 céntimos por litro/kg repostado, tanto por particulares como por autónomos y empresas. También se incluyen 390 millones de ayudas al sector del transporte y 52 millones de ayudas a las empresas intensivas en consumo de gas. Por último, se recoge también en este apartado la transferencia a la CNMC para la financiación del déficit eléctrico, con un importe en este semestre de 1.481 millones, cifra inferior en un 32,7%, a la de 2021.

La **formación bruta de capital fijo** ha aumentado un 20,6% con 2.628 millones.

Las **transferencias de capital entre administraciones públicas** han disminuido un 56,8%, desde 3.310 millones en 2021 a 1.429 millones en 2022, debido entre otras causas al adelanto de ejecución en 2021 de las Subvenciones al Plan estatal de vivienda, con 354 millones de euros.

Las **ayudas a la inversión y las otras transferencias de capital** han ascendido en conjunto a 1.204 millones, frente a 4.424 millones en 2021. Se incluye en 2021 un importe de 4.186 millones por las garantías estandarizadas vinculadas a las líneas de avales concedidos por el Estado desde 2020 por la previsión total de fallidos.

Sistema de financiación del Estado a las CCAA

Contabilidad nacional

Millones de euros

ACUMULADO a finales de JUNIO

	2021			2022			%
	Entregas a cuenta	Liquidación 2019	Total	Entregas a cuenta	Liquidación 2020	Total	
RECURSOS NO FINANCIEROS	-18.204	-	-18.204	-19.606	-	-19.606	7,7
IMPUESTOS SOBRE LA RENTA Y EL PATRIMONIO	-22.933	-	-22.933	-24.610	-	-24.610	7,3
Impuesto sobre la renta de las personas físicas	-22.933	-	-22.933	-24.610	-	-24.610	7,3
TRANSFERENCIAS CORRIENTES ENTRE ADMINISTRACIONES PÚBLICAS (de las CCAA)	4.729	-	4.729	5.004	-	5.004	5,8
Impuesto sobre el valor añadido	-	-	-	-	-	-	-
Impuestos especiales	-	-	-	-	-	-	-
Fondo de suficiencia	1.685	-	1.685	1.872	-	1.872	11,1
Fondo de garantía	3.044	-	3.044	3.132	-	3.132	2,9
Fondo complementario de financiación	-	-	-	-	-	-	-
Fondo de asistencia sanitaria	-	-	-	-	-	-	-
Otros conceptos	-	-	-	-	-	-	-
EMPLEOS NO FINANCIEROS	36.552	-	36.552	36.966	-	36.966	1,1
TRANSFERENCIAS CORRIENTES ENTRE ADMINISTRACIONES PÚBLICAS (a las CCAA)	36.552	-	36.552	36.966	-	36.966	1,1
Impuesto sobre el valor añadido	17.894	-	17.894	18.550	-	18.550	3,7
Impuestos especiales	6.835	-	6.835	6.907	-	6.907	1,1
Fondo de suficiencia	2.002	-	2.002	2.436	-	2.436	21,7
Fondo de garantía	7.858	-	7.858	8.604	-	8.604	9,5
Fondo complementario de financiación	154	-	154	175	-	175	13,6
Fondo de asistencia sanitaria	258	-	258	294	-	294	14,0
Fondo de competitividad	-	-	-	-	-	-	-
Fondo de cooperación	-	-	-	-	-	-	-
Anticipos netos del sistema	1.551	-	1.551	-	-	-	-
Otros conceptos	-	-	-	-	-	-	-
TOTAL	-54.756	-	-54.756	-56.572	-	-56.572	3,3

Sistema de financiación del Estado a las CCLL

Contabilidad nacional

Millones de euros

ACUMULADO a finales de JUNIO

	2021			2022			%
	Entregas a cuenta	Liquidación 2019	Total	Entregas a cuenta	Liquidación 2020	Total	
RECURSOS NO FINANCIEROS	-	-	-	-	-	-	-
TRANSFERENCIAS CORRIENTES ENTRE ADMINISTRACIONES PÚBLICAS (de las CCLL)	-	-	-	-	-	-	-
Impuesto sobre la renta de las personas físicas	-	-	-	-	-	-	-
Impuesto sobre el valor añadido	-	-	-	-	-	-	-
Impuestos especiales	-	-	-	-	-	-	-
Fondo complementario de financiación	-	-	-	-	-	-	-
Fondo de asistencia sanitaria	-	-	-	-	-	-	-
Otros conceptos	-	-	-	-	-	-	-
EMPLEOS NO FINANCIEROS	9.318	-	9.318	10.564	-	10.564	13,4
TRANSFERENCIAS CORRIENTES ENTRE ADMINISTRACIONES PÚBLICAS (a las CCLL)	9.318	-	9.318	10.564	-	10.564	13,4
Impuesto sobre la renta de las personas físicas	491	-	491	524	-	524	6,7
Impuesto sobre el valor añadido	386	-	386	447	-	447	15,8
Impuestos especiales	106	-	106	120	-	120	13,2
Fondo complementario de financiación	8.172	-	8.172	9.288	-	9.288	13,7
Fondo de asistencia sanitaria	124	-	124	140	-	140	12,9
Otros conceptos	39	-	39	45	-	45	15,4
TOTAL	-9.318	-	-9.318	-10.564	-	-10.564	13,4

Relación entre la contabilidad de caja y la contabilidad nacional. Revisión Estadística 2019

Millones de euros

	ACUMULADO a finales de JUNIO			
	2021		2022	
	Millones	% PIB	Millones	% PIB
DÉFICIT (-) O SUPERÁVIT (+) DE CAJA	-37.056	-3,08	-32.479	-2,48
AJUSTES	-2.975	-0,25	8.992	0,69
- Variación en obligaciones pendientes	-3.316	-0,28	-450	-0,03
- Intereses	-5.620	-0,47	-6.529	-0,50
- Ajuste por devolución de impuestos	12.839	1,07	12.643	0,97
- Impuestos: caja corregida	-1.028	-0,09	266	0,02
- Aportaciones de capital	-85	-0,01	-167	-0,01
- Desestacionalización de la inversión	-861	-0,07	-655	-0,05
- Armamento militar	-71	-0,01	-244	-0,02
- Intereses de Comunidades y Corporaciones	103	0,01	131	0,01
- Indemnización autopistas de peaje	-	-	1.070	0,08
- Otros ajustes netos	-4.936	-0,41	2.927	0,22
NECESIDAD (-) O CAPACIDAD (+) DE FINANCIACIÓN	-40.031	-3,32	-23.487	-1,80
PIB utilizado	1.205.063		1.307.256	

Hasta finales de junio de 2022 se ha obtenido un déficit de caja de 32.479 millones, mientras que en contabilidad nacional el resultado ha sido negativo por importe de 23.487 millones.

Variación en obligaciones pendientes pago. En caja se anota el total de los pagos realizados durante el período, tanto por operaciones presupuestarias, del ejercicio corriente como de ejercicios cerrados, como por operaciones no presupuestarias, mientras que en contabilidad nacional se aplica el criterio del devengo, por lo que se consideran las obligaciones reconocidas. Como consecuencia de la aplicación de estos criterios, el ajuste a realizar por esta diferencia de valoración a finales de junio de 2022 es de 450 millones de más déficit en contabilidad nacional con relación al saldo negativo de caja, lo que implica que el total de pagos, corrientes y cerrados, ha sido inferior al de las obligaciones reconocidas en dicha cantidad. En el mismo periodo de 2021 el ajuste fue negativo, de más déficit respecto al saldo negativo de caja, por importe de 3.316 millones.

Intereses. En contabilidad nacional los intereses se registran siguiendo el principio de devengo y desde el enfoque del deudor, es decir, desde la perspectiva de la unidad que emite el valor. En la contabilidad de caja el gasto de intereses se corresponde con los pagos totales realizados con cargo al capítulo 3 del presupuesto de gastos. Por tanto, el ajuste resultante incluye, en cuanto al distinto criterio de registro temporal de intereses, la diferencia entre el registro del Presupuesto y el gasto devengado. Hasta finales de junio de 2022 el ajuste es negativo, de más gasto en contabilidad nacional respecto a las anotaciones en caja, por importe de 6.529 millones. En el mismo periodo de 2021 el ajuste fue de 5.620 millones y en el mismo sentido.

Ajuste por devolución de impuestos. De acuerdo con el criterio de la contabilidad nacional, las devoluciones de impuestos se imputan al periodo en el que se solicitan y en el caso de que sean procedentes, con independencia del ejercicio en el que se paguen. Este criterio ha de ser aplicado a las devoluciones del IRPF, del IS y del IVA y tanto para las devoluciones anuales como mensuales. Esta diferencia de imputación temporal supone realizar a finales de junio de 2022 un ajuste positivo, de mayores ingresos en contabilidad nacional respecto a caja, por importe de 12.643 millones; a finales de junio de 2021 el ajuste fue de 12.839 millones y en el mismo sentido.

Impuestos: caja corregida. El criterio de registro de los impuestos en contabilidad nacional es el devengo económico en el período considerado, mientras que en caja se registran por su recaudación total en ese momento. En el caso del IVA, del IS y del IRPF, la aproximación al momento de su devengo económico supone realizar un adelanto, de 1 a 2 meses dependiendo del impuesto y del obligado al pago, con relación al momento en el que se reconoce el derecho de cobro frente al contribuyente. Por ello, con el fin de adecuar el flujo de la recaudación en caja al momento de su imputación en las cuentas nacionales, es preciso efectuar el ajuste correspondiente. En junio de 2022 se ha practicado un ajuste positivo, de menos déficit en contabilidad nacional respecto al saldo en caja de 266 millones; en 2021 el ajuste fue de 1.028 millones y en sentido contrario.

Aportaciones de capital a sociedades públicas. De acuerdo con los criterios de delimitación institucional e imputación de operaciones en la contabilidad nacional, las aportaciones realizadas por el Estado en sociedades públicas de carácter instrumental se consideran incluidas en el sector de las Administraciones Públicas, y deben de imputarse como operaciones de naturaleza no financiera con efecto sobre el déficit del Estado; de igual manera se consideran las aportaciones financieras que se han efectuado a empresas públicas cuya actividad no resulta rentable para el Estado, desde un punto de vista exclusivamente económico. Dado que estas aportaciones se realizan a través del capítulo 8 del presupuesto de gastos del Estado, como operaciones financieras sin incidencia en el saldo de caja no financiero, es preciso realizar el ajuste correspondiente. En junio de 2022 se ha practicado un ajuste negativo, de mayor déficit en contabilidad nacional respecto al saldo en caja de 167 millones; en 2021 el ajuste fue de 85 millones y en el mismo sentido. La diferencia entre ambos periodos se debe, principalmente, a las aportaciones realizadas en 2022 al ADIF-Alta Velocidad por 104 millones, sin contrapartida en 2021.

Desestacionalización de la inversión. En la contabilidad pública el gasto en inversión se produce en el momento del reconocimiento de la obligación. La dinámica presupuestaria lleva a que esta fase del gasto se produzca, mayoritariamente, en los últimos meses del año, con lo que la inversión presenta una estacionalidad que no guarda relación con la evolución de la producción real. La contabilidad nacional para el cálculo de la formación bruta de capital fijo trata de evitar la estacionalidad periodificando el gasto. Esta periodificación afecta a la estimación de la inversión a lo largo de cada año, pero no al agregado anual. A finales de junio de ambos periodos se ha practicado un ajuste negativo, de 655 millones en 2022 y de 861 millones en 2021.

Armamento militar. De acuerdo con las normas de la contabilidad nacional, los gastos anuales correspondientes al armamento militar y a los sistemas de apoyo deben registrarse en el momento en el que los bienes y servicios son puestos a disposición del Ministerio de Defensa, independientemente de su asignación presupuestaria y del sistema de financiación utilizado. El ajuste practicado a finales de junio de 2022 ha sido negativo, de más gasto en contabilidad nacional respecto al saldo de caja, por importe de 244 millones. En 2021 el ajuste fue también negativo, por importe de 71 millones.

Intereses de Comunidades Autónomas y de Corporaciones Locales. En contabilidad nacional los intereses se registran siguiendo el criterio de devengo mientras que en la contabilidad presupuestaria los intereses se consideran ingresos en el ejercicio en que se cobran. Hasta finales de junio de 2022 se han devengado intereses por los préstamos concedidos con cargo al Fondo de Financiación de las Comunidades Autónomas y de Corporaciones Locales por importe de 449 millones, mientras que en caja se han cobrado 318 millones. Como consecuencia de esta diferencia de imputación temporal, se ha practicado un ajuste positivo de más ingreso en contabilidad nacional respecto al saldo de caja por importe de 131 millones. En el mismo periodo de 2021 el ajuste fue de 103 millones y en el mismo sentido.

Indemnización autopistas de peaje. En 2021 revirtieron al Estado varias autopistas de peaje por finalización del periodo de concesión y su posterior mantenimiento por parte de este, por un valor estimado de 2.018 millones, de los cuales, en torno a 1.070 millones correspondieron a la indemnización que hay que efectuar a la empresa concesionaria. En términos de contabilidad nacional, el efecto en el déficit se produce en el momento de su incorporación al balance de la Administración, con independencia del ejercicio presupuestario en el que se efectúe el pago. En 2022 con cargo al presupuesto del año en curso se ha reconocido y pagado el total de esta indemnización. Esta diferencia de imputación temporal, implica practicar en 2022 un ajuste positivo de menos déficit en contabilidad nacional respecto al saldo de caja por dicho importe.

Otros ajustes netos. En este apartado se incluyen ajustes, positivos y negativos, por operaciones cuyas cuantías de manera individual en algunos casos no resultan significativas, aunque en conjunto sí afectan al resultado; estos ajustes se derivan de la aplicación de los diferentes criterios de valoración e imputación aplicados en caja y en contabilidad nacional. Hasta finales de junio de 2022 han tenido una incidencia positiva, de menos déficit en contabilidad nacional respecto al saldo de caja, por importe de 2.927 millones, de los cuales, 267 millones corresponden al ajuste positivo por la revalorización de las pensiones de clases pasivas, gasto que se devengó en 2021. Hasta finales de junio de aquel año el ajuste neto practicado fue negativo, por importe de 4.936 millones, de los cuales 4.186 millones corresponden a las garantías estandarizadas vinculadas a las líneas de avales concedidos por el Estado desde 2020 por la previsión total de fallidos.