



Principales indicadores de la actividad económica y financiera del Estado

OCTUBRE 2022



Principales Indicadores del Estado

Elaboración y Coordinación:

Intervención General Administración del Estado
Oficina Nacional de Contabilidad

<http://www.lgae.pap.hacienda.gob.es/clgae/>

NIPO: 137-22-026-X

Índice

PRINCIPALES INDICADORES

Saldo de las operaciones no financieras del Estado	4
--	---

CONTABILIDAD DE CAJA

Déficit (-) o superávit (+) de caja no financiero	6
Texto y gráficos	7
Ingresos no financieros	8
Texto	10
Ingresos impositivos homogéneos	11
Pagos no financieros	12
Texto y gráfico	13
Necesidad (-) o capacidad (+) de endeudamiento y variación de pasivos financieros	14
Texto y gráficos	15

CONTABILIDAD NACIONAL

Necesidad (-) o capacidad (+) de financiación	16
Texto y gráficos	17
Recursos no financieros	18
Texto y gráficos	19
Empleos no financieros	21
Texto y gráfico	22
Sistema de financiación del Estado a las CCAA	24
Sistema de financiación del Estado a las CCLL	25
Relación Caja - Contabilidad Nacional. Ajustes	26
Textos	27

Saldo de las operaciones no financieras del Estado

Datos acumulados a finales de octubre

En millones de euros y porcentaje sobre el PIB

CONTABILIDAD DE CAJA

	2021	2022
	=====	=====
Déficit (-) o superávit (+) de caja	-36.665	-6.090
En porcentaje del PIB	-3,04	-0,46
Saldo primario en caja	-17.985	19.298
En porcentaje del PIB	-1,49	1,47

Pro-memoria:

PIB utilizado

1.206.842

1.310.467

Saldo de las operaciones no financieras del Estado

Datos acumulados a finales de octubre

En millones de euros y porcentaje sobre el PIB

CONTABILIDAD NACIONAL. Revisión Estadística 2019

	2021	2022
	=====	=====
Necesidad (-) o capacidad (+) de financiación ⁽¹⁾	-59.468	-18.016
En porcentaje del PIB	-4,93	-1,37
Saldo primario	-40.577	4.393
En porcentaje del PIB	-3,36	0,34

(1) Dato provisional

Pro-memoria:

PIB utilizado	1.206.842	1.310.467
----------------------	------------------	------------------

Déficit (-) o Superávit (+) de caja no financiero

Contabilidad de caja

En millones de euros

	En el mes de OCTUBRE			ACUMULADO a fin de mes		
	2021	2022	%	2021	2022	%
	<u>2021</u>	<u>2022</u>		<u>2021</u>	<u>2022</u>	
EN MILLONES DE EUROS						
Ingresos no financieros	31.976	35.376	10,6	129.226	178.727	38,3
Pagos no financieros	12.561	19.670	56,6	165.891	184.817	11,4
DÉFICIT (-) O SUPERÁVIT (+) DE CAJA	19.415	15.706	-19,1	-36.665	-6.090	-83,4
SALDO PRIMARIO	19.443	22.852	17,5	-17.985	19.298	-

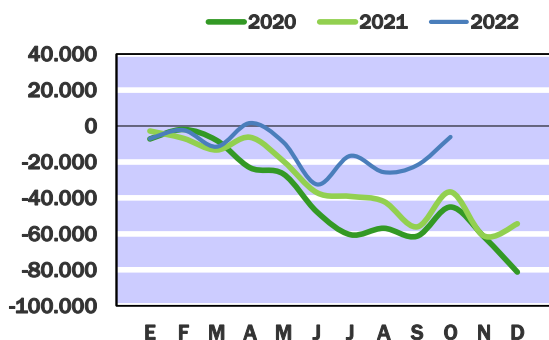
EN PORCENTAJE DEL PIB						
2021	2022	%	2021	2022	%	
<u>2021</u>	<u>2022</u>		<u>2021</u>	<u>2022</u>		
Ingresos no financieros	2,65	2,70	10,71	13,64		
Pagos no financieros	1,04	1,50	13,75	14,10		
DÉFICIT (-) O SUPERÁVIT (+) DE CAJA	1,61	1,20	-3,04	-0,46		
SALDO PRIMARIO	1,61	1,74	-1,49	1,47		

Pro-memoria:

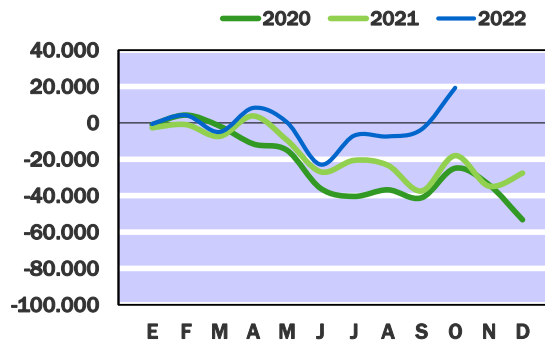
PIB utilizado

1.206.842 1.310.467

DÉFICIT (-) o SUPERÁVIT (+) DE CAJA
CIFRAS ACUMULADAS
EN MILLONES DE EUROS



SALDO PRIMARIO EN CAJA
CIFRAS ACUMULADAS
EN MILLONES DE EUROS



El déficit de caja no financiero del Estado a finales de octubre de 2022 ha sido de 6.090 millones, un 83,4% inferior al de 2021 que fue de 36.665 millones. Esta evolución se debe a que el crecimiento de los ingresos no financieros en un 38,3%, ha superado en 26,9 puntos porcentuales al de los pagos no financieros, que se ha situado en el 11,4%. No obstante, en 2021 se produjo el desplazamiento a los primeros días de noviembre del abono de los intereses derivados de los vencimientos del 31 de octubre, por importe de 6.504 millones; eliminando este efecto el déficit de caja no financiero de 2022 descendería un 85,9% respecto al de 2021, debido en parte a las transferencias recibidas de la Unión Europea, a través del Mecanismo de Recuperación y Resiliencia (MRR) que han sido 12.000 millones.

Los ingresos no financieros, una vez descontada la participación de las Administraciones Territoriales, ascienden a 178.727 millones, 49.501 millones más que en 2021. Del total de ingresos, los procedentes de impuestos directos y cotizaciones sociales crecen un 31,1%. Dentro de estos, los ingresos por IRPF suben un 34,1% con 50.027 millones; los del Impuesto sobre Sociedades avanzan un 30,9% hasta los 29.348 millones, fundamentalmente por el incremento de los pagos fraccionados, y las cotizaciones sociales, que incluyen en ambos años la cuota de formación profesional, con 1.699 millones suben un 17,4%. La recaudación por impuestos indirectos ha aumentado en 17.955 millones, principalmente por el crecimiento de los ingresos por IVA en 15.171 millones hasta 48.947 millones y en menor medida, 1.754 millones más, de los Impuestos Especiales, con 7.130 millones, especialmente por el Impuesto sobre Hidrocarburos, que ha subido su recaudación en 1.768 millones. El resto de los ingresos, con un volumen de 34.109 millones, avanza un 52,1% respecto a 2021, principalmente por las transferencias recibidas de la Unión Europea a través del MRR mencionadas anteriormente. Por el contrario, las transferencias del FEDER descienden en 1.498 millones y los ingresos del capítulo de tasas, precios públicos y otros ingresos en 2.483 millones, principalmente por la menor recaudación por las diferencias entre los valores de reembolso y emisión de deuda pública, 3.661 millones frente a los 6.710 millones del año pasado, mientras que los reintegros de operaciones corrientes aumentan en 828 millones, fundamentalmente, por los 952 millones del saldo no ejecutado de la Línea COVID de ayudas directas a autónomos y empresas.

El total de pagos no financieros ha sido de 184.817 millones, un 11,4% superior al de 2021. No obstante, si se elimina el desplazamiento del abono de intereses de octubre a noviembre de 2021, los pagos aumentarían un 7,2%. El avance registrado por el conjunto de las transferencias, que suponen más del 70% de los pagos del Estado, ha sido de 9.031 millones, hasta 134.186 millones, un 7,2% más que el año anterior. Destaca el incremento de las transferencias corrientes realizadas a empresas privadas en 5.982 millones, principalmente por las destinadas a paliar las consecuencias económicas y sociales de la guerra de Ucrania, entre las que destaca los 4.355 millones de ayudas al consumo de combustibles. Mencionar también que en 2022 se ha realizado la compensación por el efecto de la implantación del Sistema de Suministro Inmediato de Información del IVA (SII-IVA) en la liquidación del Sistema de Financiación Autonómica y en la liquidación de la participación en tributos del Estado de las Corporaciones Locales de 2017, cuyo importe conjunto ha ascendido a 3.564 millones. Respecto al año 2021 destacar las transferencias efectuadas a las Comunidades Autónomas y a las ciudades de Ceuta y Melilla, a través de la Línea COVID de ayudas directas a autónomos y empresas por importe de 6.791 millones, y la dotación adicional de recursos realizada a las mismas por importe de 9.440 millones.

Si de la cifra de déficit de caja o, en su caso, superávit se descuentan los pagos correspondientes a los gastos financieros se obtiene el saldo primario. A finales de octubre de 2022 se ha obtenido un superávit primario de 19.298 millones, mientras que en 2021 se registró un déficit primario de 17.985 millones.

Ingresos no financieros

Contabilidad de caja

Millones de euros

En el mes de OCTUBRE

	2021			2022			% Variación	
	Estado	CCAA CCLL	TOTAL	Estado	CCAA CCLL	TOTAL	Estado	TOTAL
IMPUESTOS DIRECTOS Y COTIZACIONES SOCIALES	20.182	3.904	24.086	23.154	4.188	27.342	14,7	13,5
- Renta de personas físicas	6.814	3.904	10.718	7.787	4.188	11.975	14,3	11,7
- Renta de sociedades	12.968	-	12.968	14.911	-	14.911	15,0	15,0
- Renta de no residentes	215	-	215	272	-	272	26,5	26,5
- Cuota de derechos pasivos y formación profesional	160	-	160	171	-	171	6,9	6,9
- Impuestos sobre la producción y almac. de energía eléctrica y comb.	9	-	9	1	-	1	-88,9	-88,9
- Otros	16	-	16	12	-	12	-25,0	-25,0
IMPUESTOS INDIRECTOS	9.192	4.202	13.394	10.342	4.156	14.498	12,5	8,2
- Impuesto sobre el valor añadido (IVA)	8.122	3.045	11.167	9.299	2.989	12.288	14,5	10,0
* IVA. Importaciones	1.794	-	1.794	2.338	-	2.338	30,3	30,3
* IVA. Operaciones interiores	6.328	3.045	9.373	6.961	2.989	9.950	10,0	6,2
- Impuestos especiales	679	1.157	1.836	575	1.167	1.742	-15,3	-5,1
* Alcohol y bebidas derivadas	22	38	60	37	34	71	68,2	18,3
* Cerveza	17	16	33	16	17	33	-5,9	-
* Productos intermedios	-	1	1	-	1	1	-	-
* Labores del Tabaco	268	326	594	240	333	573	-10,4	-3,5
* Hidrocarburos	389	664	1.053	356	665	1.021	-8,5	-3,0
* Electricidad	-24	112	88	-90	117	27	275,0	-69,3
* Carbón	7	-	7	16	-	16	128,6	128,6
- Impuesto sobre primas de seguro	156	-	156	187	-	187	19,9	19,9
- Tráfico exterior	204	-	204	272	-	272	33,3	33,3
- Impuesto sobre gases fluorados	1	-	1	8	-	8	700,0	700,0
- Impuesto sobre transacciones financieras	28	-	28	-	-	-	-	-
- Impuesto sobre determinados servicios digitales	2	-	2	-	-	-	-	-
- Otros	-	-	-	1	-	1	-	-
TASAS, PRECIOS PÚBLICOS Y OTROS INGRESOS	1.110	-	1.110	733	-	733	-34,0	-34,0
TRANSFERENCIAS CORRIENTES	743	-	743	337	-	337	-54,6	-54,6
INGRESOS PATRIMONIALES	312	-	312	776	-	776	148,7	148,7
ENAJENACIÓN DE INVERSIONES REALES	4	-	4	13	-	13	225,0	225,0
TRANSFERENCIAS DE CAPITAL	453	-	453	14	-	14	-96,9	-96,9
Otros ingresos sin clasificar	-20	-	-20	-15	-	-15	-25,0	-25,0
TOTAL INGRESOS NO FINANCIEROS	31.976	8.106	40.082	35.354	8.344	43.698	10,6	9,0

Ingresos no financieros

Contabilidad de caja

Millones de euros

ACUMULADO a finales de OCTUBRE

	2021			2022			% Variación	
	Estado	CCAA CCLL	TOTAL	Estado	CCAA CCLL	TOTAL	Estado	TOTAL
IMPUESTOS DIRECTOS Y COTIZACIONES SOCIALES	63.949	42.747	106.696	83.814	42.680	126.494	31,1	18,6
- Renta de personas físicas	37.301	42.747	80.048	50.027	42.680	92.707	34,1	15,8
- Renta de sociedades	22.416	-	22.416	29.348	-	29.348	30,9	30,9
- Renta de no residentes	1.473	-	1.473	2.451	-	2.451	66,4	66,4
- Cuotas de derechos pasivos y cuota de formación profesional	1.447	-	1.447	1.699	-	1.699	17,4	17,4
- Impuestos sobre la producción y almac. de energía eléctrica y comb.	1.157	-	1.157	-23	-	-23	-	-
- Otros	155	-	155	312	-	312	101,3	101,3
IMPUESTOS INDIRECTOS	42.849	41.398	84.247	60.804	36.295	97.099	41,9	15,3
- Impuesto sobre el valor añadido (IVA)	33.776	30.095	63.871	48.947	26.398	75.345	44,9	18,0
* IVA. Importaciones	15.986	-	15.986	22.335	-	22.335	39,7	39,7
* IVA. Operaciones interiores	17.790	30.095	47.885	26.612	26.398	53.010	49,6	10,7
- Impuestos especiales	5.376	11.303	16.679	7.130	9.897	17.027	32,6	2,1
* Alcohol y bebidas derivadas	166	343	509	476	241	717	186,7	40,9
* Cerveza	92	155	247	126	150	276	37,0	11,7
* Productos intermedios	8	10	18	10	10	20	25,0	11,1
* Labores del Tabaco	2.004	3.249	5.253	2.341	3.235	5.576	16,8	6,1
* Hidrocarburos	3.193	6.372	9.565	4.961	5.230	10.191	55,4	6,5
* Electricidad	-117	1.174	1.057	-842	1.031	189	619,7	-82,1
* Carbón	30	-	30	58	-	58	93,3	93,3
- Impuesto sobre primas de seguro	1.711	-	1.711	1.881	-	1.881	9,9	9,9
- Tráfico exterior	1.546	-	1.546	2.253	-	2.253	45,7	45,7
- Impuesto sobre gases fluorados	65	-	65	78	-	78	20,0	20,0
- Impuesto sobre transacciones financieras	237	-	237	263	-	263	11,0	11,0
- Impuesto sobre determinados servicios	95	-	95	214	-	214	125,3	125,3
- Otros	43	-	43	38	-	38	-11,6	-11,6
TASAS, PRECIOS PÚBLICOS Y OTROS INGRESOS	10.787	-	10.787	8.304	-	8.304	-23,0	-23,0
TRANSFERENCIAS CORRIENTES	4.807	-	4.807	9.336	-	9.336	94,2	94,2
INGRESOS PATRIMONIALES	5.253	-	5.253	5.349	-	5.349	1,8	1,8
ENAJENACIÓN DE INVERSIONES REALES	126	-	126	127	-	127	0,8	0,8
TRANSFERENCIAS DE CAPITAL	1.662	-	1.662	10.754	-	10.754	547,1	547,1
Otros ingresos sin clasificar	-207	-	-207	239	-	239	-	-
TOTAL INGRESOS NO FINANCIEROS	129.226	84.145	213.371	178.727	78.975	257.702	38,3	20,8

Ingresos no financieros

Contabilidad de caja

A finales de octubre, los **ingresos totales del Estado** han ascendido a 257.702 millones, con un incremento del 20,8% respecto a los del mismo período del año anterior, porcentaje que representa 44.331 millones más en la recaudación. De estos ingresos, 221.894 millones proceden de los *impuestos*, antes de descontar la participación de las administraciones territoriales, con un aumento del 17,1% con relación a los de 2021, prácticamente el mismo porcentaje en términos homogéneos, el 17,2%, una vez efectuadas determinadas correcciones como el ajuste en el ritmo de las devoluciones al de una campaña tipo, aplazamientos, suspensiones de deudas, o actuaciones de control. La *participación territorial* de las Comunidades Autónomas y de las Entidades Locales en los tributos del Estado ha sido de 78.975 millones, inferior en un 6,1% a la de 2021, cifra que recoge no solo las entregas a cuenta mensuales por impuestos cedidos, IRPF, IVA e Impuestos especiales sino también el efecto en caja de las liquidaciones definitivas practicadas.

Los ingresos por *cotizaciones sociales* han ascendido a 1.699 millones, superiores en un 17,4% a los del año anterior. Además de la cuota de derechos pasivos, cuyos ingresos hasta octubre han ascendido a 686 millones, con un descenso del 2,9%, se incluyen en ambos años los correspondientes a la cuota de formación profesional, tras haberse transferido al Estado algunas competencias en esta materia hasta entonces gestionadas en el presupuesto de la seguridad social y cuya recaudación en 2022 ha sido de 1.013 millones, superior en 272 millones a la de 2021.

El resto de los *ingresos no financieros* del Estado, con 34.109 millones, ha aumentado un 52,1% respecto al año anterior. Este incremento se debe a las transferencias recibidas de la UE el pasado mes de septiembre del Mecanismo de Recuperación y Resiliencia (MRR) por importe de 12.000 millones. Sin el impacto de estas transferencias, el resto de ingresos se habría reducido un 1,4%.

En el Informe *Avance de recaudación tributaria* correspondiente al mes de octubre, la AEAT señala que el impacto de las medidas normativas y de gestión en el ámbito de los ingresos tributarios sobre la recaudación ha sido de 6.264 millones de menores ingresos netos. Se valoran los aumentos y disminuciones en la recaudación por las medidas adoptadas tanto en 2021 como en 2022, pero con vigencia en el momento del análisis. Destaca el impacto negativo por 6.009 millones de las medidas destinadas a paliar los efectos de la subida de precios de la electricidad en la recaudación de 2022 (rebaja del tipo del IVA en Electricidad, rebaja del tipo del Impuesto Especial sobre la Electricidad y suspensión del Impuesto sobre el Valor de la Producción de Energía Eléctrica). En cuanto al impacto en este ejercicio de las medidas COVID que se adoptaron en 2020, principalmente aplazamientos y suspensiones de deudas, ha sido de 263 millones de mayores ingresos. Asimismo, el informe señala que los efectos positivos en la recaudación de 2022 por las medidas adoptadas en los PGE de 2021 son de 1.255 millones de mayores ingresos (destacan los 339 millones por la subida del tipo en el IRPF o los 352 millones por la modificación de los límites en las aportaciones a planes de pensiones y en el Impuesto de Sociedades y los 333 millones derivados de la modificación del artículo 21 en cuanto a la exención de dividendos para evitar la doble imposición). Finalmente se recoge el impacto diferencial negativo de otros ingresos por importe de 1.773 millones, entre los que figuran 130 millones de menor recaudación en el Canon por utilización de las aguas continentales para la producción de energía eléctrica, 529 millones de más recaudación en el IVA y 2.138 millones de menores ingresos en el Impuesto de Sociedades, entre los que destacan 1.745 millones de devoluciones extraordinarias derivadas de sentencias de años anteriores y DTAs.

❖ Los ingresos del capítulo de **impuestos directos y cotizaciones sociales**, antes de descontar la participación territorial en el IRPF, han aumentado un 18,6%, hasta situarse en 126.494 millones a finales de octubre, lo que representa un incremento de 19.798 millones, 1,51 puntos porcentuales en términos del PIB.

- Los ingresos correspondientes al **IRPF** han ascendido a 92.707 millones, con un aumento de 12.659 millones, que supone el 15,8% interanual y el 0,97% del PIB. En términos homogéneos, los ingresos netos del IRPF han aumentado un 16,2%.

- las *retenciones del trabajo y actividades económicas* se sitúan en 81.306 millones, con un crecimiento del 12,6%. Las retenciones en el sector público sobre salarios y pensiones se mantienen en un crecimiento del 11,1%, similar al de meses anteriores, con un volumen de 23.822 millones, en el que incide la revalorización salarial del 2% del ejercicio frente al 0,9% de 2021 y la paga complementaria abonada a comienzos del año a los pensionistas de clases pasivas por la desviación del IPC de 2021. En el sector privado, las retenciones crecen el 13,1%, con unos ingresos de 35.208 millones en las Grandes empresas, superiores en un 10,7% a los del año anterior, y de 21.733 millones en las Pymes, con una tasa de aumento interanual del 17,3%.
- las retenciones de las *rentas del capital*, tras la moderación de su crecimiento en el mes de agosto, aumentan un 8,0% con 5.496 millones. En esta evolución ha influido el reparto de dividendos relacionado con una operación extraordinaria de venta en el ejercicio, cuyo efecto se ha compensado en parte con algunos ingresos extraordinarios de 2021. Las retenciones del capital mobiliario crecen un 9,1%, con unos ingresos de 2.753 millones que recogen el efecto de la recuperación de la distribución de dividendos y el reparto de beneficios en el caso de las pequeñas empresas. Las retenciones derivadas de los arrendamientos han ascendido a 1.887 millones, con un aumento del 11,3%, y las procedentes de las ganancias patrimoniales de los fondos de inversión, con unos ingresos de 857 millones que se han reducido un 1,4%.
- Los ingresos del epígrafe de *pagos fraccionados* de empresarios y profesionales, tras el ingreso en octubre del tercer trimestre, han sido de 3.937 millones, con un aumento interanual del 21,7%, 701 millones más.
- Hasta octubre los ingresos del IRPF recogen los correspondientes al primer plazo de la Campaña de Renta de las declaraciones a ingresar, los cuales, conforme a la publicación de la AEAT, superan en un 25,6% los de la campaña anterior principalmente por el impacto de las medidas normativas, mientras que las devoluciones de la campaña se han reducido hasta octubre un 2,8%.

- Los ingresos del **Impuesto sobre la Renta de Sociedades** han aumentado un 30,9% hasta 29.348 millones, porcentaje que desciende al 25,8% en términos homogéneos. A finales de octubre ya se recogen los ingresos del segundo pago fraccionado, que han sido superiores en un 29,2% a los del año anterior, con 16.397 millones. Estos ingresos, junto con los 7.148 millones del primer pago fraccionado del mes de abril, suponen unos pagos fraccionados acumulados de 23.545 millones, con un incremento del 18,7%. Hay que recordar en 2021 se registraron ingresos extraordinarios derivados de la operación de fusión de dos grandes entidades bancarias y de la venta de activos, por un importe aproximado de 2.000 millones, sin los cuales el incremento sería del 32,1%. Por otra parte, los ingresos brutos de la declaración anual han aumentado un 42,3% respecto a los del año anterior y las devoluciones realizadas un 1,5%, tras los 1.745 millones realizadas en el mes de octubre. Las liquidaciones practicadas por la Administración han aumentado los ingresos en 408 millones, con 1.388 millones, así como también han aumentado los ingresos procedentes de las retenciones de capital en 185 millones respecto a los del año anterior.

Los ingresos del **Impuesto sobre la Renta de No Residentes** han superado en un 66,4% los de 2021, con 2.451 millones, por la mayor distribución de dividendos.

- Los ingresos conjuntos de los cuatro impuestos que recaen sobre la producción y almacenamiento de energía eléctrica y combustibles presentan una cifra negativa a finales de octubre de 23 millones frente a los 1.157 millones en 2021. Esta evolución se debe principalmente a la suspensión temporal del **Impuesto sobre el Valor de la Producción de Energía Eléctrica** desde el cuarto trimestre de 2021, cuyos ingresos de enero a octubre de 2021 fueron de 1.002 millones.

Ingresos Impositivos homogéneos

(Incluye la participación de las Administraciones Territoriales y otros ajustes)

Millones de euros

	En el mes de OCTUBRE			ACUMULADO a fin de mes		
	2021	2022	%	2021	2022	%
IMPUESTOS DIRECTOS						
- Renta de personas físicas	10.824	12.166	12,4	79.929	92.840	16,2
- Renta de sociedades	12.546	15.880	26,6	26.374	33.177	25,8
- Otros impuestos	240	285	18,8	2.785	2.740	-1,6
IMPUESTOS INDIRECTOS						
- Impuesto sobre el valor añadido (IVA)	10.565	12.071	14,3	64.202	76.576	19,3
- Impuestos especiales	1.877	1.783	-5,0	17.091	17.442	2,1
- Otros impuestos	391	490	25,3	3.697	4.727	27,9
INGRESOS IMPOSITIVOS HOMOGÉNEOS	36.443	42.675	17,1	194.077	227.502	17,2

Fuente: AEAT e IGAE

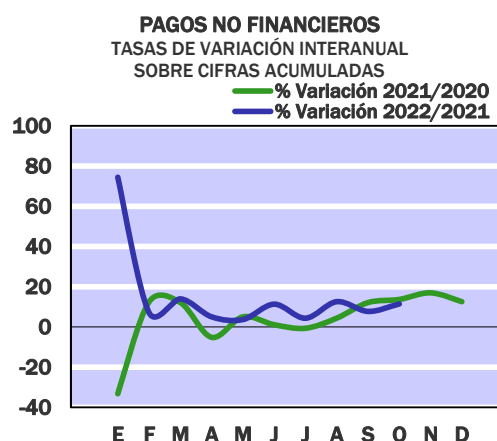
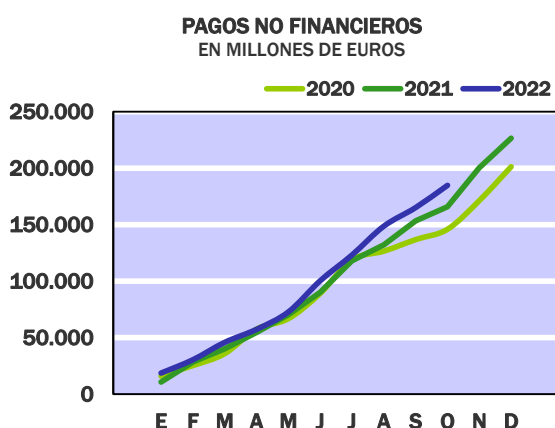
- ❖ Los **impuestos indirectos** han aportado unos ingresos de 97.099 millones, superiores en un 15,3% a los del año anterior.
 - Los procedentes del **Impuesto sobre el Valor Añadido** han crecido un 18,0%, con 75.345 millones y un aumento de 11.474 millones más. Si se consideran los 1.211 millones en que se ha minorado la recaudación por la rebaja del tipo impositivo hasta el 5% a aplicar al consumo doméstico de electricidad, el crecimiento sería del 19,9%. En términos homogéneos el crecimiento del IVA es del 19,3%. El IVA importaciones ha ingresado un 39,7% más, con 22.335 millones, y el IVA de operaciones interiores, un 10,7% más con 53.010 millones. Los ingresos brutos de este impuesto, incluyendo la participación territorial, han aumentado un 21,3%, impulsados por el consumo y por la evolución alcista de los precios, y las devoluciones realizadas un 30,3%.
 - Los ingresos de los **Impuestos especiales** han ascendido a 17.027 millones, con un incremento del 2,1% respecto a los de 2021, por debajo todavía de la recaudación de 2019, principalmente por las medidas adoptadas en materia de electricidad. Además, en su evolución hay que considerar también que la participación territorial ha descendido un 12,4% principalmente por efecto de la liquidación de 2020. En cuanto a las medidas normativas, la reducción del tipo de gravamen del 5,11% al 0,5% desde mediados de septiembre de 2021 en el **Impuesto sobre la Electricidad** ha supuesto una pérdida de ingresos de 1.705 millones según la AEAT; si se suman esos ingresos se superarían los 1.157 millones de recaudación de 2019. Los ingresos de este impuesto han pasado de 1.057 millones en 2021 a 189 millones a finales de octubre de este año. El **Impuesto de Hidrocarburos**, que es el de mayor recaudación, ha proporcionado 10.191 millones, un 6,5% más que en el año anterior, no obstante su crecimiento es más moderado que en otros impuestos especiales, con un descenso en el mes de octubre del 3,0%. En esta evolución está incidiendo el alza de precios como efecto desincentivador del consumo. La recaudación de las **Labores de Tabaco** ha sido de 5.576 millones, un 6,1% más elevada que hasta octubre del año anterior, aunque sus ingresos también descendieron en el mes un 3,5% frente a las elevadas cifras de 2021. Los ingresos del **Alcohol y Bebidas derivadas** han aumentado un 40,9% hasta 717 millones.
 - Los ingresos del **Impuesto sobre Primas de Seguro** han aumentado un 9,9% hasta 1.881 millones. La recaudación procedente del **Tráfico Exterior**, con 2.253 millones, ha aumentado un 45,7%, 707 millones más. Por su parte, los ingresos del **Impuesto sobre las Transacciones Financieras** han ascendido a 263 millones, un 11,0% más que en 2021 y los del **Impuesto sobre Determinados Servicios Digitales** a 214 millones, 119 millones más que el año anterior. En cuanto al impuesto sobre gases fluorados, los ingresos han sido de 78 millones, con un aumento interanual del 20,0%.
- ❖ La recaudación del capítulo de **Tasas, precios públicos y otros ingresos** ha disminuido un 23,0% hasta 8.304 millones, principalmente por la caída de los ingresos derivados de las diferencias entre los valores de reembolso y emisión de Deuda Pública desde 6.710 millones hasta 3.661 millones, lo que supone 3.049 millones menos. También se han reducido los ingresos procedentes de los recursos eventuales en 120 millones hasta 234 millones, y los del Canon por utilización de las aguas continentales para la producción de energía eléctrica en 131 millones hasta 4 millones derivado de la declaración de nulidad de algunas disposiciones. Asimismo señalar el ingreso en 2021 de 260 millones como compensaciones monetarias de la industria farmacéutica al Sistema Nacional de Salud, debido al exceso de crecimiento del gasto farmacéutico público en medicamentos no genéricos sobre el PIB real, sin correspondencia en este ejercicio. Estos descensos han compensado el aumento de los reintegros por operaciones corrientes en 828 millones, hasta 1.167 millones como consecuencia de los 952 millones correspondientes al saldo no ejecutado de la Línea COVID de ayudas directas a autónomos y empresas (artículo 4.1 del Real Decreto-Ley 5/2021).
- ❖ Las transferencias corrientes recibidas han ascendido a 9.336 millones, un 94,2% superiores a las de 2021. Este aumento se debe a los fondos recibidos de la Unión Europea a través del MRR y del REACT-EU, sin correspondencia en el año anterior, en conjunto 1.588 millones, y al aumento en un 75,9% de las transferencias recibidas de las Comunidades Autónomas, 3.169 millones más que en el año anterior. De este aumento, 322 millones proceden de las contribuciones concertadas y compensaciones financieras del País vasco y Navarra, que sitúan los ingresos recibidos en 1.355 millones, y 2.851 millones proceden de las Comunidades Autónomas de régimen común y ciudades autónomas, una parte por las mayores entregas a cuenta por Fondo de Suficiencia, que superan en 312 millones las del año anterior pero, principalmente, por el resultado de la liquidación definitiva de 2020 de los Fondos de Suficiencia y Garantía, que ha superado en 2.539 millones el resultado de la liquidación del año 2019. Las transferencias recibidas de los Organismos autónomos sido de 172 millones, de los cuales 117 millones son ingresos de la Dirección General de Tráfico, 25 millones más que en el año anterior. Las Entidades Locales han ingresado 112 millones, 96 millones menos que en 2021.
- ❖ La recaudación de los ingresos patrimoniales ha aumentado un 1,8%, con 5.349 millones. La ausencia de ingresos este año derivados del 5G frente a los 1.052 millones de 2021 se han compensado con un incremento 314 millones de los intereses recibidos de los préstamos concedidos a las Comunidades Autónomas, hasta 894 millones, la mayor parte del Fondo de Financiación y con los ingresos derivados de las subastas de derechos de emisión de gases de efecto invernadero, que han aumentado en 682 millones hasta situarse en 2.691 millones. Los ingresos por dividendos, con 1.541 millones, han aumentado un 6,1%, de los cuales 865 millones son dividendos a cuenta del Banco de España, un 3,8% más que en 2021, y 640 millones de los dividendos de SELAE, con un incremento del 8,5%.

Pagos no financieros

Contabilidad de caja

Millones de euros

	En el mes de OCTUBRE			ACUMULADO a fin de mes		
	2021	2022	%	2021	2022	%
GASTOS DE PERSONAL	1.397	1.440	3,1	14.749	15.159	2,8
- Sueldos y salarios del personal activo	1.124	1.153	2,6	12.108	12.463	2,9
- Cotizaciones sociales	269	280	4,1	2.584	2.629	1,7
- Gastos sociales a cargo del empleador y otros	4	7	75,0	57	67	17,5
GASTOS CORRIENTES EN BIENES Y SERVICIOS	498	525	5,4	3.434	4.557	32,7
GASTOS FINANCIEROS	28	7.146	-	18.680	25.388	35,9
TRANSFERENCIAS CORRIENTES	9.277	8.998	-3,0	115.252	119.683	3,8
- A Organismos Autónomos	1.757	217	-87,6	5.175	3.140	-39,3
* Servicio Público de Empleo Estatal	1.470	-	-	3.848	1.622	-57,8
- A la Seguridad Social	1.214	1.422	17,1	24.432	27.548	12,8
- A Comunidades Autónomas	1.533	1.887	23,1	37.586	30.039	-20,1
* Sistema de financiación	1.393	1.325	-4,9	18.101	19.530	7,9
- Fondo de Suficiencia Global	340	413	21,5	3.392	4.125	21,6
- Fondo de Garantía	802	912	13,7	8.023	9.120	13,7
- Resto sistema de financiación	251	-	-	6.686	6.285	-6,0
* Otras transferencias a CCAA	140	562	301,4	19.485	10.509	-46,1
- A Corporaciones Locales	1.481	1.662	12,2	15.598	17.272	10,7
* Participación en los ingresos del Estado	1.452	1.651	13,7	14.977	16.527	10,3
- Al Exterior	1.539	1.193	-22,5	13.083	13.821	5,6
* Transferencias al Presupuesto General de la UE	1.363	1.096	-19,6	12.040	12.780	6,1
- A Familias e instituciones sin fines de lucro	1.348	1.568	16,3	15.828	17.956	13,4
* Pensiones de Clases Pasivas	1.234	1.340	8,6	13.318	14.630	9,9
- Otras transferencias	405	1.049	159,0	3.550	9.907	179,1
INVERSIONES REALES	453	557	23,0	3.873	5.527	42,7
- Inversión civil	248	323	30,2	2.380	3.673	54,3
* Ministerio de Transporte, Movilidad y Agenda Urbana	128	183	43,0	1.722	2.726	58,3
- Inversión del Ministerio de Defensa	205	234	14,1	1.493	1.854	24,2
TRANSFERENCIAS DE CAPITAL	908	1.004	10,6	9.903	14.503	46,5
- A Organismos Autónomos	228	87	-61,8	455	374	-17,8
- A Entidades del Sector Público Administrativo Estatal con presupuesto limitativo	397	61	-84,6	3.659	4.427	21,0
* A la CNMC: sector eléctrico	342	-	-	3.200	3.341	4,4
- A Sociedades, empresas, entes públicos y resto	114	300	163,2	2.596	3.767	45,1
- A Comunidades Autónomas	132	508	284,8	2.631	4.482	70,4
- A Familias e instituciones sin fines de lucro	11	7	-36,4	140	160	14,3
- Otras transferencias	26	41	57,7	422	1.293	206,4
TOTAL PAGOS NO FINANCIEROS	12.561	19.670	56,6	165.891	184.817	11,4



Los pagos no financieros efectuados por el Estado hasta finales de octubre de 2022 han sido 184.817 millones, un 11,4% superiores a los del año anterior. No obstante, los gastos financieros de 2021 se vieron afectados por el desplazamiento a los primeros días de noviembre de 2021 del abono de intereses derivados de los vencimientos del 31 de octubre, por 6.504 millones. Eliminando este efecto, los gastos financieros aumentarían un 0,8% en lugar de un 35,9%, y el incremento de los pagos no financieros sería del 7,2%.

Los **gastos de personal**, con 15.159 millones, suben un 2,8%. Los sueldos y salarios que recogen el incremento retributivo del 2,0%, ascienden a 12.463 millones un 2,9% más que en 2021, y las cotizaciones sociales a 2.629 millones, un 1,7% superiores a las de 2021.

Los **gastos corrientes en bienes y servicios** se han incrementado un 32,7% hasta los 4.557 millones, de los cuales 1.288 millones un 30,4% más que en 2021, corresponden a los pagos efectuados en el programa de Ayuda a la Recuperación para la Cohesión y los Territorios de Europa (REACT-EU), principalmente por la compra de vacunas para la COVID-19, y 229 millones frente a los 11 millones de 2021 a los del programa Salud pública, sanidad exterior y calidad. Además se han destinado al programa de Cooperación para el desarrollo 147 millones, sin pagos equivalentes en 2021 y al de Acciones en favor de los inmigrantes 155 millones, 139 millones más que en 2021.

Las **transferencias corrientes** han sido 119.683 millones, un 3,8% superiores a las de 2021. Aumentan las realizadas a la Seguridad Social un 12,8% hasta los 27.548 millones, debido principalmente a las aportaciones del Estado para cubrir el coste de la pensión anticipada involuntaria en edades inferiores a la edad ordinaria de jubilación y para complementos de prestaciones contributivas sujetos a límite de ingresos, por 2.079 millones y 3.549 millones, respectivamente; la aportación del Estado para financiar los complementos de pensiones mínimas, con 5.875 millones, sube un 10,7% y las prestaciones socioeconómicas de carácter no contributivo, un 4,2% hasta los 3.870 millones. En cambio, todavía no se ha destinado ninguna cantidad a financiar la prestación contributiva de nacimiento y cuidado de menor, frente a los 2.506 millones del año pasado. Las transferencias a las Corporaciones Locales crecen un 10,7%, por los 497 millones de la compensación del SII-IVA y por las mayores entregas a cuenta, 1.985 millones más, ya que los efectos en el presupuesto de gastos de la liquidación definitiva de 2020 han sido de 19 millones frente a los 454 millones de la del año anterior. Las efectuadas al exterior crecen un 5,6%, en parte por la mayor aportación por RRPPTT que con 694 millones más ha cubierto el descenso de las aportaciones por Recursos IVA y RNB y por los 434 millones del recurso propio basado en los residuos de envases de plástico no reciclados. Las realizadas a las Familias e ISFL suben un 13,4%, principalmente por el incremento de las pensiones de clases pasivas en un 9,9% con 14.630 millones. Por el contrario, las transferencias a los Organismos Autónomos bajan un 39,3% debido a la transferencia realizada al SEPE que, con 1.622 millones disminuye un 57,8%. En relación a las transferencias a las Comunidades Autónomas, que han descendido un 20,1% hasta los 30.039 millones, mencionar la menor incidencia en el presupuesto de gastos de la liquidación definitiva del ejercicio 2020, que ha sido de 5.948 millones, en comparación con la liquidación de 2019 que fue de 6.233 millones; el abono de 4.404 millones de la dotación adicional de recursos para aquellas que hayan tenido un saldo global negativo en la liquidación de 2020, la compensación realizada por el efecto de la implantación del SII-IVA por 3.067 millones y la regularización de la financiación revisada de los Mossos d'Esquadra por 336 millones frente a los 452 millones del año 2021, año en el que se habían transferido 6.791 millones de la Línea COVID de ayuda directas a autónomos y empresa y 9.440 millones de la dotación adicional de recursos. Por último, el apartado de otras transferencias recoge los pagos realizados a empresas privadas por ejecución de sentencias e indemnizaciones relacionadas con el canon hidroeléctrico, que han sido 1.072 millones, así como los destinados al apoyo público al consumo de combustibles y ayudas al sector transporte por 4.355 y 428 millones respectivamente, sin correspondencia en 2021.

Los pagos del capítulo de **inversiones reales**, con 5.527 millones, se han incrementado en 1.654 millones. En torno al 78% de este aumento corresponde a la inversión civil, entre la que destaca la del Ministerio de Transporte, Movilidad y Agenda Urbana, con 2.726 millones, de los cuales, 1.070 millones corresponden a la liquidación de la inversión realizada en la autopista AP-7; las inversiones gestionadas por el Ministerio de Defensa han sido 1.854 millones, de los que 1.045 millones corresponden a programas especiales de modernización, un 19,7% más que en 2021.

Las **transferencias de capital** crecen un 46,5%, principalmente por las realizadas a las CCAA, que con 4.482 millones avanzan un 70,4%. Las realizadas a Sociedades, empresas y entes públicos aumentan un 45,1% situándose en 3.767 millones, y las efectuadas a entidades del sector público administrativo estatal con presupuesto limitativo suben un 21,0% hasta los 4.427 millones, de los cuales 3.341 millones, un 4,4% más, corresponden a la realizada a la CNMC para financiar el déficit eléctrico.

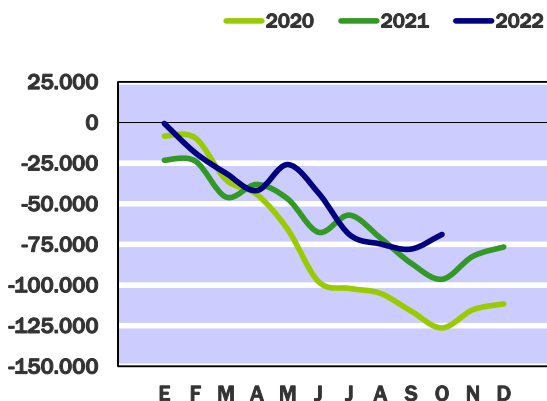
Necesidad (-) o capacidad (+) de endeudamiento

Contabilidad de caja

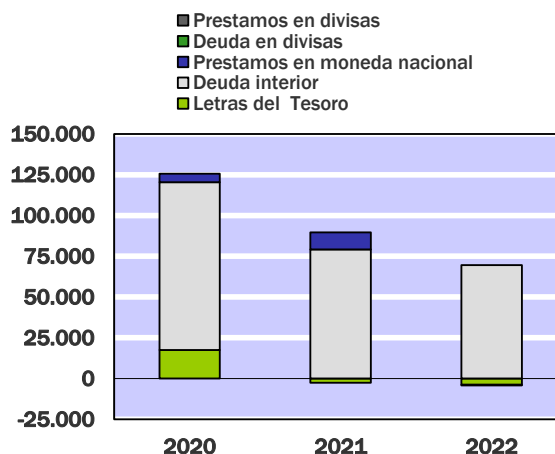
Millones de euros

	En el mes de OCTUBRE			ACUMULADO a fin de mes		
	2021	2022	%	2021	2022	%
	=====	=====		=====	=====	
DÉFICIT (-) O SUPERÁVIT (+) DE CAJA NO FINANCIERO	19.415	15.706	-19,1	-36.665	-6.090	-83,4
VARIACIÓN NETA DE ACTIVOS FINANCIEROS	29.269	6.722	-77,0	59.765	62.776	5,0
- Acciones y participaciones	8	-	-	118	141	19,5
- Préstamos	-135	65	-	4.766	1.061	-77,7
- Aportaciones patrimoniales	24	1.338	-	-2.611	5.217	-
- Cuenta corriente en el Banco de España	26.261	2.003	-92,4	60.214	58.089	-3,5
- Otros depósitos en el Banco de España	-	-	-	-	-	-
- Otros activos netos	3.111	3.316	6,6	-2.722	-1.732	-36,4
NECESIDAD (-) O CAPACIDAD (+) DE ENDEUDAMIENTO	-9.854	8.984	-	-96.430	-68.866	-28,6
- Letras del Tesoro	973	-1.094	-	-2.531	-3.843	51,8
* a doce meses o menos	973	-1.094	-	-2.531	-3.843	51,8
* a dieciocho meses	-	-	-	-	-	-
- Deuda interior a medio y largo plazo	10.112	-8.099	-	79.191	69.584	-12,1
- Préstamos en moneda nacional	-12	-12	-	10.475	-392	-
- Deuda en divisas	-	-	-	-	-	-
- Préstamos en divisas	-	-	-	-	-	-
- Otros pasivos financieros netos	-1.219	221	-	9.295	3.517	-62,2
VARIACIÓN NETA DE PASIVOS FINANCIEROS	9.854	-8.984	-	96.430	68.866	-28,6
- Variación de la cuenta corriente del Tesoro y de otros depósitos en el Banco de España	26.261	2.003	-92,4	60.214	58.089	-3,5
VARIACIÓN NETA DE PASIVOS FINANCIEROS MENOS POSICIONES ACTIVAS DE TESORERÍA	-16.407	-10.987	-33,0	36.216	10.777	-70,2

NECESIDAD (-) O CAPACIDAD (+) DE ENDEUDAMIENTO EN MILLONES DE EUROS



PRINCIPALES PASIVOS FINANCIEROS NETOS EN MILLONES DE EUROS



A finales de octubre de 2022, la necesidad de endeudamiento del Estado ha sido de 68.866 millones, un 28,6% inferior a la de 2021. Mientras el déficit de caja no financiero, ya comentado anteriormente, se ha reducido un 83,4%, los activos financieros han registrado un crecimiento neto de 62.776 millones, un 5,0% superior al de 2021.

La *cartera de valores, acciones y participaciones* ha crecido en términos netos en 141 millones, un 19,5% más que 2021. En 2022, además de los 40 millones para la adquisición de acciones de la Autopista Concesionaria Astur-Leonesa S.A (AUCALSA), se han destinado, entre otros, 60 millones, 2 millones más que el año anterior, a contribuciones en Instituciones Financieras Multilaterales y 50 millones, la misma cantidad que en 2021, a la Sociedad de Infraestructuras y Equipamientos Penitenciarios y de la Seguridad del Estado (SIEPSE). Por otra parte, se han obtenido ingresos por importe de 20 millones procedentes en su mayoría de la desinversión del Fondo Marguerite 2020.

Los *préstamos* netos concedidos por el Estado han registrado un aumento de 1.061 millones, un 77,7%, inferior al de 2021. Los pagos realizados han descendido en un 59,4% hasta los 2.760 millones, de los cuales, 2.000 millones corresponden al préstamo otorgado a la Seguridad Social frente a los 6.500 millones de 2021. Por otro lado, los ingresos por cancelaciones han sido 1.699 millones, un 16,5% inferiores a los de 2021, debido principalmente al descenso en un 43,9%, hasta los 721 millones, de los reembolsos realizados por distintas empresas privadas. Entre el resto de ingresos, cabe mencionar los reembolsos de las sociedades mercantiles estatales por 350 millones (la mayoría de NAVANTIA), un 72,4% más que el año anterior, y los 224 millones de las Comunidades Autónomas.

Las *aportaciones patrimoniales* netas han aumentado en 5.217 millones, mientras que en 2021 disminuyeron en 2.611 millones. Esta evolución se ha debido principalmente al Fondo de Financiación a Comunidades Autónomas, que ha pasado de registrar unas devoluciones netas de 3.718 millones en 2021 a unas aportaciones netas de 3.186 millones en 2022. Entre el resto de aportaciones, cabe mencionar las realizadas al Fondo de Apoyo a la Inversión Productiva y al Fondo de Recapitalización de empresas afectadas por el COVID, por 300 y 500 millones, respectivamente, y los 104 millones destinados al ADIF-Alta Velocidad. Por el contrario, el Fondo de Financiación a Entidades Locales presenta unas devoluciones netas de 153 millones, frente a unas aportaciones netas de 22 millones en 2021.

La *cuenta corriente en el Banco de España* ha aumentado su saldo en 58.089 millones, un 3,5% menos que en 2021.

Los **pasivos financieros netos** emitidos por el Tesoro en circulación han aumentado en 68.866 millones, frente a los 96.430 millones de 2021. La mayor parte de los recursos financieros procede de los títulos de deuda interior negociable a medio y largo plazo, que han aportado recursos netos por importe de 69.584 millones, un 12,1% menos que en 2021. No obstante, en 2021 se produjo el desplazamiento al mes de noviembre del pago derivado de la amortización de deuda cuyo vencimiento era el día 31 de octubre, por importe de 20.936 millones. Las Letras del Tesoro, al superar las amortizaciones a las emisiones, registran una disminución neta de 3.843 millones, frente a los 2.531 millones de 2021. Los préstamos netos en moneda nacional han disminuido en 392 millones, debido a la amortización parcial de préstamos otorgados por el Banco Europeo de Inversiones (BEI), por 306 millones, y a la de préstamos asumidos por el Estado por importe de 86 millones, principalmente, de RENFE. En 2021 los préstamos netos en moneda nacional aumentaron en 10.475 millones, resultado que procedió de unos ingresos de 11.296 millones que se obtuvieron de los Fondos Europeos SURE para paliar las consecuencias de la COVID-19, y de unos pagos de 821 millones. Por último, mencionar que en 2021 los otros pasivos financieros netos recogen 9.037 millones procedentes del Mecanismo de Recuperación y Resiliencia.

Si del incremento neto registrado por el conjunto de los pasivos financieros se deducen las posiciones activas de tesorería en el Banco de España, que han aumentado en 58.089 millones en 2022, y en 60.214 millones en 2021, el aumento neto de los pasivos financieros sería de 10.777 millones, un 70,2% inferior al de 2021.

Necesidad (-) o Capacidad (+) de financiación

Contabilidad nacional. Revisión Estadística 2019

Millones de euros

	En el mes de OCTUBRE			ACUMULADO a fin de mes		
	<u>2021</u>	<u>2022</u>	%	<u>2021</u>	<u>2022</u>	%
EN MILLONES DE EUROS						
Recursos no financieros	23.574	27.178	15,3	176.523	222.177	25,9
Empleos no financieros	24.491	28.657	17,0	235.991	240.193	1,8
NECESIDAD (-) O CAPACIDAD (+) DE FINANCIACIÓN (4)	-917	-1.479	61,3	-59.468	-18.016	-69,7
SALDO PRIMARIO	1.022	851	-16,7	-40.577	4.393	-

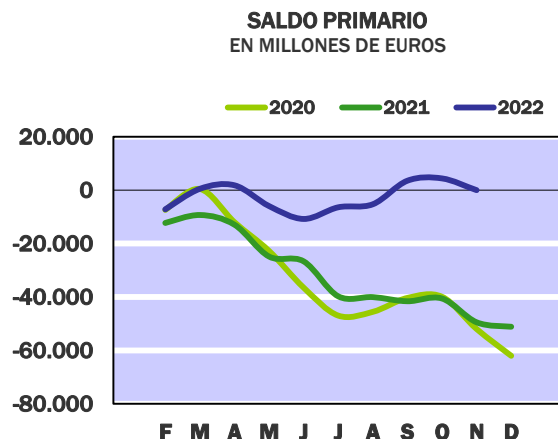
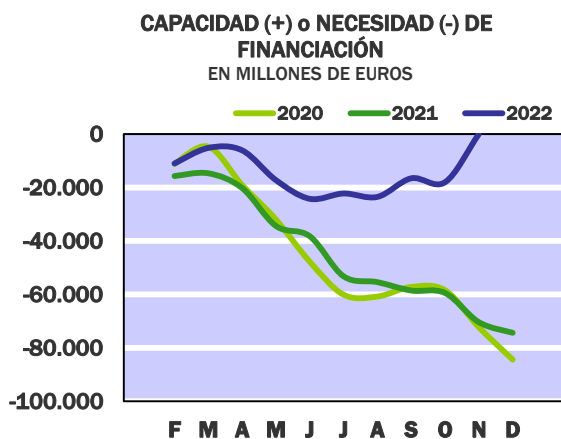
EN PORCENTAJE DEL PIB						
Recursos no financieros	1,95	2,07		14,63	16,95	
Empleos no financieros	2,03	2,19		19,55	18,33	
NECESIDAD (-) O CAPACIDAD (+) DE FINANCIACIÓN (4)	-0,08	-0,11		-4,93	-1,37	
SALDO PRIMARIO	0,08	0,06		-3,36	0,34	

(1) Dato provisional

Pro-memoria:

PIB utilizado

1.206.842 1.310.467



El déficit del Estado en términos de contabilidad nacional a finales de octubre se ha reducido un 69,7% respecto al del mismo período del año anterior, situándose en 18.016 millones, 41.452 millones menos, evolución que se debe a los mayores ingresos, los cuales han aumentado en 45.654 millones. En términos del PIB, el déficit ha pasado del 4,93% en 2021 al 1,37% en el presente ejercicio. A finales de octubre el Estado ha obtenido un superávit primario (descontando los intereses) de 4.393 millones, que representa el 0,34% del PIB, frente al déficit primario de 40.577 millones de 2021, con la ratio del 3,36%.

Los recursos no financieros ascienden a 222.177 millones, de los que 181.111 millones corresponden a impuestos, con una recaudación superior en 32.220 millones a la de 2021. Entre las principales figuras tributarias mencionar el IVA, con 74.691 millones y un avance del 18,0%, 11.419 millones más; los ingresos de este impuesto se encuentran afectados por las medidas adoptadas para paliar el impacto de los precios de la electricidad, detalladas en la pág. 19 del apartado de Recursos del Estado. El IRPF ha incrementado sus ingresos un 38,0%, 12.403 millones, hasta 45.019 millones y el Impuesto de Sociedades un 25,2%, 7.275 millones más, hasta 36.111 millones. El aumento de la recaudación del Impuesto sobre la Renta de No Residentes es del 60,3%, hasta 2.452 millones. En cuanto al resto de ingresos, mencionar el incremento del 6,6% en el Impuesto de Hidrocarburos hasta 10.211 millones, el Impuesto sobre las Labores del Tabaco con el 6,1% y 5.489 millones, y las subastas de derechos de emisión de gases de efecto invernadero, con el 42,0% y 1.931 millones de ingresos. Entre los descensos, la suspensión de la recaudación del Impuesto sobre el Valor de la Producción de la Energía Eléctrica (IVPEE) desde el cuarto trimestre de 2021 ha supuesto una minoración en los ingresos de esta figura de 1.002 millones y el descenso de los ingresos del Impuesto sobre la Electricidad en 859 millones como consecuencia principalmente de la rebaja del tipo impositivo del 5,11% hasta el 0,5%, desde septiembre de 2021.

El resto de ingresos, incluidas las cotizaciones sociales, ha ascendido a 41.066 millones, 13.434 millones más que en 2021. Entre ellos destaca el avance en 13.487 millones de las transferencias recibidas de otras administraciones públicas, principalmente por el efecto a favor del Estado de la liquidación definitiva del Sistema de Financiación de 2020, que ha sido muy superior, alrededor de 11.400 millones más, al de la liquidación definitiva de 2019.

Los empleos no financieros han ascendido a 240.193 millones, 4.202 millones más que en 2021. Entre los gastos de 2022 destacan el aumento de los intereses, con 3.518 millones más que el año anterior, de las pensiones de Clases Pasivas, con 1.046 millones más, y de las transferencias a las administraciones territoriales por el sistema de financiación, 3.911 millones más; en cuanto a las ayudas contempladas en el Real Decreto-Ley 6/2022, de 29 de marzo, como la bonificación de 15 céntimos por litro/kg repostado y las ayudas al sector del transporte y a las empresas intensivas en consumo de gas, todas ellas, incluidas las de los territorios forales, financiadas por el Estado, ascienden a finales de octubre a un importe en torno a 5.000 millones; además, dos dotaciones adicionales de carácter extraordinario recogidas en el presupuesto de este año, la compensación por la implementación del Sistema de Suministro Inmediato de Información del IVA (SII-IVA) en 2017, cuyo importe ha sido de 3.564 millones, y la destinada a cubrir la pérdida de recursos derivada de los saldos globales negativos de la liquidación de 2020, cuyo importe ha sido de 4.404 millones. Mencionar también el impacto en el gasto en el mes de octubre por la ejecución de la Sentencia 4516/2021 de la Audiencia Nacional por 1.317 millones.

Los principales gastos en 2021 fueron el registro de las garantías estandarizadas vinculadas a las líneas de avales concedidos por el Estado desde 2020 por la previsión total de fallidos, por importe de unos 4.000 millones, la transferencia de 13.486 millones correspondiente a la dotación adicional aprobada por el artículo 117 de la Ley de PGE de aquel ejercicio, para dotar a las Comunidades y Ciudades Autónomas de recursos para hacer frente a la pandemia y garantizar el adecuado funcionamiento de los servicios públicos; el registro de un gasto de 2.018 millones correspondiente a la reversión al Estado de algunos tramos de autopistas de peaje al finalizar el periodo de concesión, cuyo impacto en el déficit fue de 1.070 millones por la parte correspondiente a la indemnización a la concesionaria, y los 6.791 millones de la Línea COVID de autónomos y empresas.

En cuanto al resto de operaciones, señalar los mayores importes destinados al Sistema de Seguridad Social, 6.739 millones más, y la menor dotación al SEPE, 3.332 millones menos, principalmente por la finalización de los ERTES-COVID.

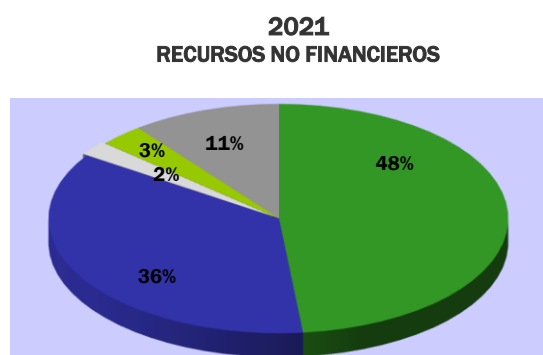
Recursos no financieros

Contabilidad nacional. Revisión Estadística 2019

Millones de euros

	En el mes de OCTUBRE			ACUMULADO a fin de mes		
	2021	2022	%	2021	2022	%
IMPUESTOS Y COTIZACIONES SOCIALES	21.449	25.455	18,7	154.387	186.488	20,8
* Impuestos sobre la producción y las importaciones	6.840	6.805	-0,5	85.327	96.803	13,4
- IVA	4.637	4.652	0,3	63.272	74.691	18,0
- Otros	2.203	2.153	-2,3	22.055	22.112	0,3
* Impuestos corrientes sobre la renta, el patrimonio, etc	14.093	18.146	28,8	63.472	84.082	32,5
* Impuestos sobre el capital	15	9	-40,0	92	226	145,7
* Cotizaciones sociales	501	495	-1,2	5.496	5.377	-2,2
RENTAS DE LA PROPIEDAD	232	249	7,3	3.713	3.597	-3,1
* Dividendos y otras rentas	62	56	-9,7	1.985	2.092	5,4
* Intereses	170	193	13,5	1.728	1.505	-12,9
VENTA DE BIENES Y SERVICIOS	107	147	37,4	1.039	1.391	33,9
OTROS RECURSOS NO FINANCIEROS	1.786	1.327	-25,7	17.384	30.701	76,6
* Transferencias entre AAPP	1.187	969	-18,4	11.924	25.411	113,1
* Otros ingresos	599	358	-40,2	5.460	5.290	-3,1
TOTAL RECURSOS NO FINANCIEROS (1)	23.574	27.178	15,3	176.523	222.177	25,9

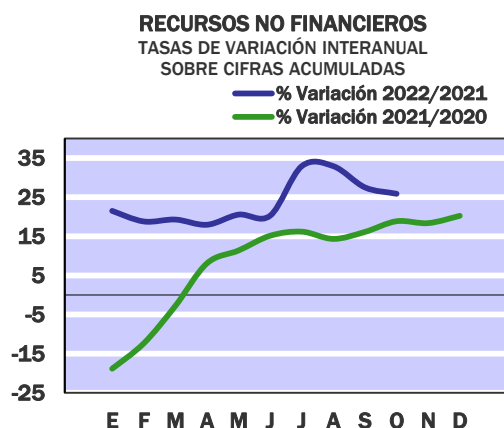
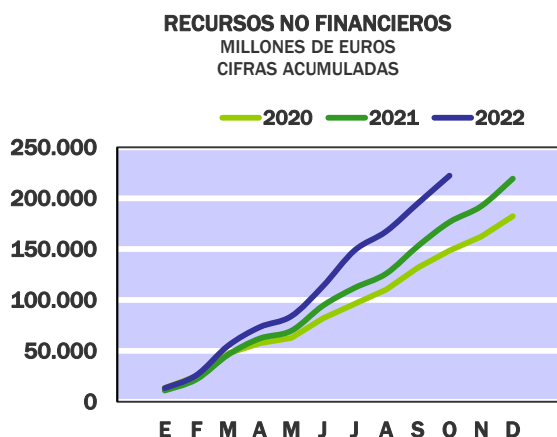
(1) Dato provisional



- Impuestos sobre la producción y las importaciones
- Impuestos sobre la renta
- Rentas de la propiedad
- Cotizaciones sociales
- Otros recursos corrientes y de capital



- Impuestos sobre la producción y las importaciones
- Impuestos sobre la renta
- Rentas de la propiedad
- Cotizaciones sociales
- Otros recursos corrientes y de capital



A finales de octubre de 2022, **los recursos no financieros del Estado** se han situado en 222.177 millones de euros, cifra superior en un 25,9% a la del mismo periodo de 2021, con 176.523 millones. Del total de los ingresos, el 81,5%, 181.111 millones, corresponde a impuestos, con un aumento del 21,6%, 32.220 millones más, respecto a finales de octubre de 2021. La segunda fuente de ingresos son las transferencias recibidas de otras administraciones públicas, con un avance del 113,1% respecto a 2021; como se viene indicando en los sucesivos informes desde el mes de julio, esta tasa es muy elevada y la razón principal que explica esta evolución es la liquidación definitiva de los recursos del sistema de financiación de Comunidades autónomas y de Corporaciones locales del año 2020, practicada en julio del año en curso, que ha tenido un efecto a favor del Estado muy superior a la de 2019, practicada en julio de 2021, en torno a 11.400 millones más (*detalle págs. 24 y 25*). En tercer lugar, los ingresos por cotizaciones sociales se sitúan en 5.377 millones, con un descenso del 2,2%, y el resto de los ingresos con 10.278 millones aumentan un 0,6%.

Los ingresos por **impuestos sobre la producción y las importaciones** aumentan un 13,4% hasta situarse en 96.803 millones, de los cuales, 74.691 millones corresponden a ingresos por IVA, cifra superior en un 18,0% a la de 2021. En términos brutos, los ingresos por IVA aumentan un 20,8% y las devoluciones solicitadas un 30,6%. Estas tasas recogen un incremento de recaudación por el efecto de la escalada alcista de los precios, no homogénea en todos los bienes y servicios, pero sí significativa en algunos productos con una demanda que, en muchos casos, presenta, sobretudo en el corto plazo, sesgos de inelasticidad; no obstante, este avance de los ingresos por IVA se ha ido frenando con la adopción desde el 26 de junio de 2021 de medidas de carácter temporal focalizadas en la reducción del tipo impositivo de determinados bienes, se ha rebajado el tipo del IVA de la electricidad del 21% al 10% y desde el uno de julio de 2022 al 5%⁽¹⁾⁽³⁾; este efecto se ha potenciado en el caso de la electricidad con la reducción a su vez del tipo impositivo del Impuesto sobre la Electricidad del 5,11% al 0,5% desde mediados de septiembre de 2021⁽²⁾ y con la suspensión desde el tercer trimestre de 2021 del Impuesto sobre el Valor de la Producción de la Energía Eléctrica⁽²⁾; la rebaja del tipo impositivo del IVA, del 21% al 5%, desde el uno de octubre de 2022 se ha ampliado a las entregas, importaciones y adquisiciones intracomunitarias de gas natural, briquetas y pellets procedentes de la biomasa y a la madera para leña⁽⁴⁾. Todas estas medidas están en vigor hasta el 31 de diciembre de 2022.

El total ingresado por los demás impuestos incluidos en esta rúbrica se sitúa en 22.112 millones, con un aumento del 0,3% respecto a finales de octubre de 2021. Entre estos, indicar los mayores ingresos procedentes del Impuesto sobre Hidrocarburos, un 6,6% más con 10.211 millones; esta tasa aunque positiva muestra un menor crecimiento que en los meses anteriores, debido al descenso del 3,7% del mes de octubre, seguido del 4,0% del mes de agosto y, en menor medida, del que se produjo en el mes de septiembre del 0,3%; los del Alcohol y bebidas derivadas un 41,4% hasta 721 millones, los del Impuesto sobre las Labores del Tabaco un 6,1% hasta 5.489 millones, los procedentes de las subastas de derechos de emisión de gases de efecto invernadero aumentan en 571 millones hasta los 1.931 millones y los del Impuesto sobre Primas de Seguro un 9,9%, 170 millones más, hasta 1.882 millones. Estos aumentos se han compensado, en parte, con la menor recaudación del Impuesto sobre el Valor de la Producción de la Energía Eléctrica (IVPEE), como consecuencia de la suspensión temporal desde el cuarto trimestre de 2021⁽²⁾⁽³⁾, mientras que en el mismo periodo de 2021 se ingresaron en torno a 1.000 millones. En segundo lugar, el descenso en un 82,4% de los ingresos por el Impuesto sobre la Electricidad, que se sitúan en 184 millones, 859 millones menos que en 2021, como consecuencia, principalmente, de la rebaja del tipo impositivo del 5,11% hasta el 0,5%.

Los ingresos por **impuestos corrientes sobre la renta, el patrimonio, etc.** se sitúan en 84.082 millones, cifra superior en un 32,5%, 20.610 millones más que a finales de octubre de 2021. Esta evolución se debe, principalmente, al avance de los ingresos por el Impuesto sobre la Renta de las Personas Físicas en un 38,0%, 12.403 millones más, incremento que equivale al 0,9% del PIB, hasta situarse en 45.019 millones. En términos brutos, los ingresos por IRPF aumentan un 27,6%, mientras que las devoluciones solicitadas descienden un 4,1% respecto al mismo periodo de 2021.

⁽¹⁾ Real Decreto-Ley 12/2021, de 24 de junio de 2021.

⁽²⁾ Real Decreto Ley 17/2021, de 14 de septiembre de 2021.

⁽³⁾ Real Decreto Ley 11/2022, de 25 de junio de 2022

⁽⁴⁾ Real Decreto-Ley 17/2022, de 20 de septiembre de 2022

En segundo lugar, el avance de esta rúbrica se debe al incremento en un 25,2% de los ingresos del Impuesto sobre la renta de Sociedades con 36.111 millones, 7.275 millones más que en 2021. De este aumento, el 56,8% se ha producido en el mes de octubre en el que se ha efectuado el segundo pago fraccionado de 2022 que ha ascendido, en términos de contabilidad nacional, a 16.825 millones, superior al de 2021 en un 32,4%. El total de los pagos fraccionados del año en curso se ha situado en 24.134 millones, cifra superior en un 21,8% a la de 2021 con 19.817 millones; esta tasa pasaría a ser del 35,5% si se descuentan en 2021 los ingresos de carácter extraordinario de alrededor de 2.000 millones, por la fusión de dos grandes empresas y una venta de activos. La segunda causa de la evolución de este impuesto es el resultado de la declaración del ejercicio 2021 con un avance, en términos brutos, en torno al 46%.

Por último, los ingresos del Impuesto sobre la Renta de No Residentes, con 2.452 millones aumentan un 60,3%, debido principalmente al aumento de los dividendos.

Los ingresos procedentes de la **venta de bienes y servicios** muestran un crecimiento del 33,9%, 352 millones más, pasando de 1.039 millones en 2021 a 1.391 millones en 2022.

Las **rentas de la propiedad**, con 3.597 millones, descienden un 3,1% respecto a 2021, debido a que el aumento de los ingresos por dividendos y otras rentas de la propiedad, en un 5,4%, se ha compensado con los menores ingresos por intereses devengados, un 12,9% hasta 1.505 millones, entre los que mencionar por su relevancia cuantitativa, la disminución de intereses procedentes del Fondo de Financiación a Comunidades Autónomas (FFCCAA) en un 9,6%, 82 millones menos, hasta 768 millones, como consecuencia de las condiciones de financiación de los distintos compartimentos del Fondo y de los bajos tipos de interés hasta 2022, ejercicio en el que ha cambiado la senda como consecuencia de las tensiones de precios⁽¹⁾; del Fondo de Amortización del Déficit Eléctrico (FADE) en un 16,4%, 34 millones menos, hasta 173 millones, debido a la reducción del stock de deuda PDE⁽²⁾; y de los intereses de demora tributarios en un 34,0%, 81 millones menos, hasta los 157 millones.

Las **transferencias recibidas de otras administraciones públicas** ascienden a finales de octubre de 2022 a 25.411 millones, 13.487 millones más que en el mismo periodo de 2021. A continuación, se detalla esta fuente de ingresos por subsectores:

* las transferencias recibidas de la Administración regional han pasado de 10.175 millones en 2021 a 20.139 millones en 2022, 9.964 millones más. Este incremento se debe, principalmente, como ya se ha comentado al inicio, a que la liquidación de distintos recursos del Sistema de Financiación de 2020 ha tenido un resultado negativo, y por tanto, a favor del Estado de 10.288 millones, mientras que en julio de 2021 el resultado negativo a favor correspondiente a la liquidación de 2019 fue de 1.841 millones; y, en segundo lugar, las entregas a cuenta por Fondo de Suficiencia Global y por Fondo de Garantía de los Servicios Públicos Fundamentales de determinadas Comunidades Autónomas de régimen común han aumentado un 5,8%, 458 millones más, hasta los 8.340 millones (pág. 24).

Aparte de los ingresos procedentes de las Comunidades de régimen común, la aportación recibida de Navarra ha ascendido a 456 millones, superior en un 13,2%, 53 millones más, a la de 2021.

Por último, la Administración regional ha reintegrado al Estado 944 millones correspondientes a la línea COVID de ayudas directas a autónomos y empresas de 2021.

* las transferencias procedentes de la Administración local en el año en curso ascienden a 3.885 millones, frente a 664 millones en 2021. Estas cifras apenas han variado respecto a los datos disponibles a finales del mes de julio y la razón principal que justifica la diferencia también es la misma, el resultado negativo de la liquidación definitiva de 2020 por un importe de algo más de 3.000 millones, mientras que la liquidación definitiva de 2019, practicada en 2021, tuvo un resultado a favor del Estado de 51 millones (pág. 25); en segundo lugar, este aumento se debe a que la contribución concertada del País Vasco ha ascendido a 867 millones, mientras que en el mismo periodo de 2021 esta fue de 602 millones. Además, la Administración local ha reintegrado al Estado 8 millones correspondientes a la línea COVID de ayudas directas a autónomos y empresas de 2021.

* Las transferencias recibidas del Servicio Público de Empleo Estatal (SEPE) han pasado de 893 millones en 2021 a 1.194 millones en 2022, de los cuales 1.013 millones corresponden a la transferencia para la cobertura de las competencias asumidas por el Estado en materia de formación profesional (RD 498/2020, de 28 de abril), mientras que en 2021 se recibieron 741 millones.

Por último, los **otros ingresos** se han situado en 5.290 millones con un descenso del 3,1%; dentro de este grupo se recogen diversas rúbricas con una distinta evolución de forma que se han ido compensado los crecimientos con los descensos; no obstante destacar de su composición la evolución de las otras transferencias de capital de 958 millones en 2021 a 9 millones en 2022, como consecuencia de la reversión al Estado en 2021 de varios activos relacionados con autopistas, por su finalización del periodo de concesión y su posterior mantenimiento por el Estado, hecho por el cual se registró un gasto de 2.018 millones, cuya contrapartida en los ingresos, por la parte por la que el Estado no tuvo que pagar nada a la concesionaria, fue la anotación de una transferencia de capital por 948 millones. El resto del valor del activo, 1.070 millones, por el que ha habido que indemnizar a la concesionaria, supuso un mayor déficit en 2021.

(1) Tesoro Público, deuda pública, estadísticas.

(2) Banco de España, estadísticas de administraciones públicas, información trimestral de administración central y de seguridad social (cuadro 12.7)

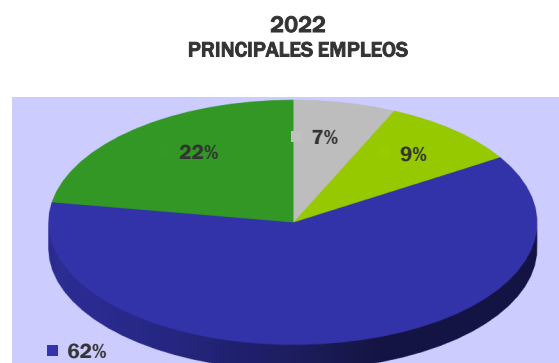
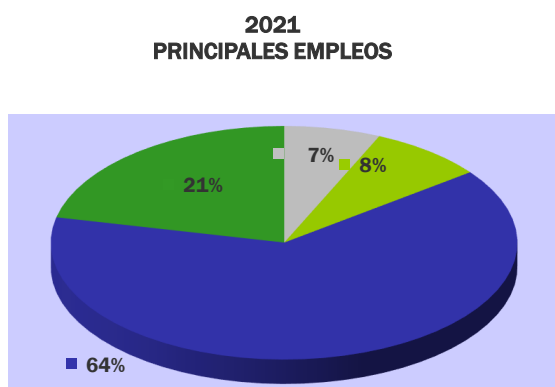
Empleos no financieros

Contabilidad nacional. Revisión Estadística 2019

Millones de euros

	En el mes de OCTUBRE			ACUMULADO a fin de mes		
	2021	2022	%	2021	2022	%
Consumos intermedios	380	544	43,2	3.936	4.102	4,2
Remuneración de asalariados	1.480	1.515	2,4	15.776	16.226	2,9
Intereses	1.939	2.330	20,2	18.891	22.409	18,6
Prestaciones sociales distintas de las transferencias sociales en especie	1.328	1.464	10,2	16.021	17.294	7,9
Transferencias sociales en especie: adquiridas en el mercado	69	108	56,5	329	539	63,8
Transferencias corrientes entre AAPP	16.227	17.507	7,9	147.489	143.690	-2,6
Cooperación internacional corriente	31	57	83,9	826	1.143	38,4
Transferencias corrientes diversas	49	90	83,7	1.575	1.769	12,3
Recursos propios de la UE basados en el IVA y la RNB	1.140	852	-25,3	10.260	10.633	3,6
Resto empleos corrientes	465	833	79,1	4.934	9.449	91,5
Formación bruta de capital fijo	637	508	-20,3	6.009	4.617	-23,2
Transferencias de capital entre AAPP	381	1.104	189,8	3.043	4.121	35,4
Ayuda a la Inversión y otras transferencias de capital	346	1.737	402,0	6.524	3.540	-45,7
Resto empleos capital	19	8	-57,9	378	661	74,9
TOTAL EMPLEOS NO FINANCIEROS (1)	24.491	28.657	17,0	235.991	240.193	1,8

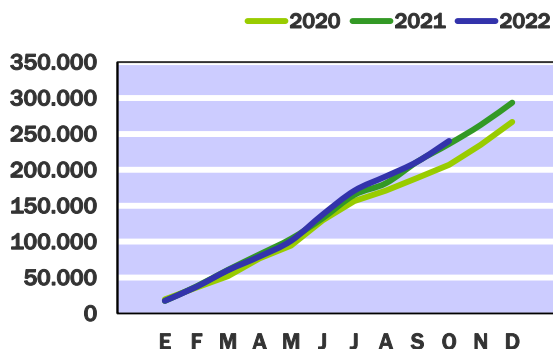
(1) Dato provisional



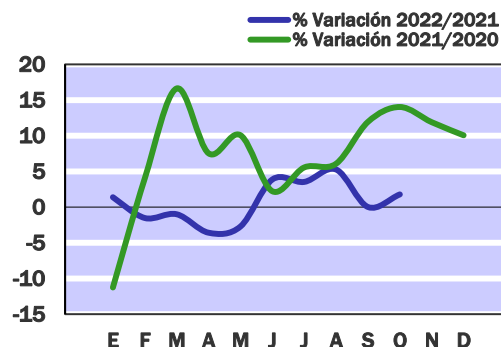
■ Remuneración de asalariados
■ Intereses
■ Transferencias entre Administraciones públicas
■ Resto de empleos corrientes y de capital

■ Remuneración de asalariados
■ Intereses
■ Transferencias entre Administraciones públicas
■ Resto de empleos corrientes y de capital

EMPLEOS NO FINANCIEROS
CIFRAS ACUMULADAS
EN MILLONES DE EUROS



EMPLEOS NO FINANCIEROS
TASAS DE VARIACIÓN INTERANUAL
SOBRE CIFRAS ACUMULADAS



A finales del mes de octubre de 2022, los **empleos no financieros** del Estado se han situado en 240.193 millones, con un aumento del 1,8% respecto a los del mismo período de 2021. En términos del PIB representan el 18,33% y una disminución de 1,22 p.p. en relación a la ratio de 2021. Destaca el aumento del gasto en intereses y en subvenciones (resto de empleos corrientes), así como el descenso de las transferencias a otras unidades públicas y de las otras transferencias de capital.

Los **consumos intermedios** han aumentado un 4,2% hasta 4.102 millones.

La **remuneración de asalariados** ha sido de 16.226 millones, con un aumento del 2,9% respecto al año anterior. Las retribuciones salariales se sitúan a finales de octubre en 12.542 millones, superando en 362 millones las de 2021, incremento que recoge el efecto de la subida salarial del 2,0%, por encima del 0,9% del año anterior.

Los **intereses devengados** han aumentado en 3.518 millones, un 18,6%, respecto a 2021, con un volumen de 22.409 millones.

Las **prestaciones sociales distintas de las transferencias sociales en especie** se sitúan en 17.294 millones, con un incremento del 7,9%. El gasto en pensiones de clases pasivas absorbe el 83,1% de todas las prestaciones sociales del Estado, con una cifra de 14.364 millones que ha aumentado en 1.046 millones respecto a la del año 2021, debido no solo a las nuevas incorporaciones de pensionistas sino también a la revalorización de las pensiones en 2022, con un porcentaje general del 2,5%, medio punto más, el 3,0% en las pensiones mínimas. Esta rúbrica de prestaciones sociales también recoge las deducciones familiares en el IRPF por maternidad, familia numerosa, personas con discapacidad a cargo, etc que, en conjunto, han ascendido a finales de octubre a 2.660 millones, 100 millones más que las del mismo período del año anterior.

Las **transferencias sociales en especie, suministradas por productores de mercado**, se han incrementado un 63,8%, con 539 millones, de los cuales 414 millones se deben a las bonificaciones a billetes de residentes no peninsulares en sus desplazamientos a la península o interinsulares, 196 millones más que en 2021.

Las **transferencias corrientes dadas a otras administraciones públicas** se han reducido un 2,6%, con 143.690 millones, 3.779 millones menos que las del año anterior. Esta disminución se ha producido en la Administración Regional, con unos fondos recibidos hasta finales de octubre inferiores en 9.714 millones a los del mismo período del año anterior; esta reducción se ha compensado con el aumento de transferencias al resto de subsectores.

Los *Organismos de la Administración Central* han recibido un 10,2% más recursos que en 2021, con 6.235 millones, 576 millones más que en 2021. Destaca por su importe la transferencia a la AEAT por 1.294 millones, 40 millones menos que la del año anterior.

Los recursos destinados al subsector *Fondos de la Seguridad Social* han superado en un 10,7% los de 2021, con 35.060 millones, a pesar de la reducción en un 76,3% de las transferencias al SEPE en 2022, que precisa de menos recursos en este ejercicio, al finalizar los ERTES y demás prestaciones COVID y mejorar el empleo; a finales de octubre se han destinado al SEPE 1.034 millones, 3.332 millones menos que en 2021. Sin embargo, el Sistema ha visto incrementada su dotación un 24,6%, con 6.725 millones más hasta 34.026 millones, debido en su mayor parte a la ejecución de algunas aportaciones realizadas que, siguiendo la recomendación primera del Pacto de Toledo del Estado, no existían el año anterior, como la destinada a cubrir el coste de la pensión anticipada involuntaria en edades inferiores a la edad ordinaria de jubilación, por 2.079 millones, o los complementos de prestaciones contributivas sujetos a límite de ingresos por 3.549 millones. Hay que señalar también el aumento de la financiación a la dependencia en 454 millones y a las pensiones no contributivas en 422 millones.

La Administración Regional ha recibido 83.736 millones, un 10,4% menos recursos que en 2021. Esta minoración se debe a las mayores transferencias, distintas de las del Sistema de Financiación, realizadas en 2021, que ascendieron a 27.926 millones frente a los 15.752 millones de este año. Por una parte, el artículo 117 de la Ley de PGE para 2021 estableció una dotación adicional con la finalidad de dotar a las Comunidades Autónomas y a las Ciudades autónomas de Ceuta y Melilla de recursos para amortiguar el impacto de la crisis COVID y garantizar el funcionamiento de los servicios públicos, cuyo importe para las Comunidades Autónomas fue de 13.466 millones. En segundo lugar estos entes recibieron 6.765 millones de la Línea COVID para autónomos y empresas. La suma de ambas transferencias supone un montante superior a las dos partidas de financiación extraordinaria recogidas en el PGE

de 2022, como son la compensación por la implementación del Sistema de Suministro Inmediato de Información del IVA (SII-IVA) en 2017, por 3.086 millones, y la destinada a cubrir la pérdida de recursos derivada de los saldos globales negativos de la liquidación de 2020, que ha sido de 4.404 millones.

Entre las demás transferencias a Comunidades Autónomas distintas de las del Sistema de Financiación hay que señalar las referentes a las vacunas, que han sido hasta la fecha de 431 millones, frente a los 947 millones del año anterior.

Respecto a las transferencias del Sistema de Financiación, han ascendido a 67.984 millones, un 3,8% más que las del año anterior, debido a las mayores entregas a cuenta, que crecen en el ejercicio un 5,6%, con 61.608 millones. La liquidación de los recursos del Sistema de Financiación de 2020 en las Comunidades Autónomas ha resultado a su favor por 6.376 millones, importe inferior en un 11,3% al de la liquidación de 2019.

Las transferencias corrientes a la Administración Local han aumentado un 11,6%, con 18.659 millones, de los que 15.950 millones corresponden al Sistema de Financiación, cifra superior en 1.451 millones a la de 2021. Las entregas a cuenta por la participación en los ingresos del Estado han sido de 15.848 millones, un 13,4% superiores a las de 2021. La liquidación definitiva del año 2020 ha supuesto un gasto para el Estado de 102 millones mientras que la del sistema de financiación de 2019 tuvo un impacto superior en 421 millones, al resultar a su favor por 523 millones. Por otra parte, la compensación del SII-IVA en este subsector ha sido de 478 millones. En las transferencias recibidas en 2021 hay que mencionar los 26 millones de la Línea COVID de autónomos y empresas y los 20 millones de la dotación adicional, correspondientes ambas a las ciudades autónomas de Ceuta y Melilla.

Señalar que las transferencias a la Administración Regional y Local incluyen las correspondientes a Navarra y al País Vasco por la implementación del RD 6/2022 en lo referente al consumo de combustible, al apoyo al sector del transporte y a los consumidores intensivos en gas.

El gasto en **cooperación internacional corriente** ha aumentado un 38,4% con 1.143 millones, aumento debido al registro de las donaciones de vacunas a terceros países, por valor de 261 millones frente a 11 millones en el año anterior. Se incluyen además 148 millones de aportación al FED, cifra inferior a los 209 millones de 2021.

Las **transferencias corrientes diversas** aumentan un 12,3%, hasta 1.769 millones, destinados en su mayor parte al sector hogares.

La rúbrica de **recursos propios de la Unión Europea basados en el IVA y en la RNB** registra un gasto de 10.633 millones, un 3,6% superior al de 2021 por los 434 millones de la contribución basada en los residuos de envases de plástico no reciclados, sin correspondencia en 2021, dado que las aportaciones por recursos IVA y RNB descienden en conjunto en 61 millones.

El aumento del **resto de empleos corrientes** en un 91,5%, 4.515 millones, se debe a las subvenciones, a la producción y a los productos, que incluyen en este ejercicio las ayudas y bonificaciones contempladas en el RDL 6/2022, de 29 de marzo, entre las que cabe citar la bonificación en el precio de venta al público de determinados productos energéticos y aditivos por importe de 4.205 millones destinados a la bonificación de 15 céntimos por litro/kg repostado, tanto a empresas y autónomos como a particulares. También se incluyen 419 millones de ayudas al sector del transporte y 61 millones de ayudas a las empresas intensivas en consumo de gas. Asimismo, se han destinado 242 millones a la CNMC para la compensar la reducción de ingresos en el sistema eléctrico consecuencia de la reducción de peajes para consumidores electrointensivos. Por último, se recoge también en este apartado la transferencia a la CNMC para la financiación del déficit eléctrico, con un importe en este período de 3.002 millones, cifra inferior en un 19,2%, a la de 2021.

La **formación bruta de capital fijo** ha disminuido un 23,2%, con 4.617 millones. Esta evolución se debe, entre otras razones, a que en 2021 se produjo la reversión al Estado de algunos tramos de autopistas de peaje al finalizar el periodo de concesión, cuyo mantenimiento posterior fue asumido por este. El importe total estimado de los activos incorporados al balance de la Administración fue de 2.018 millones, 1.921 millones como formación bruta de capital fijo y 97 millones en adquisiciones netas de activos no producidos por el valor de los terrenos. De este importe, el efecto en el déficit fue de 1.070 millones por la indemnización a la concesionaria.

Las **transferencias de capital entre administraciones públicas** han aumentado un 35,4%, con 4.121 millones en 2022, principalmente por las destinadas a los Organismos de la Administración Central y a las Comunidades Autónomas, con crecimientos superiores al 30%.

Las **ayudas a la inversión y las otras transferencias de capital** descienden en 2.984 millones hasta 3.540 millones, por el registro en 2021 de las garantías estandarizadas, con un gasto de algo más de 4.000 millones, por la previsión total de fallidos de las líneas de avales concedidos por el Estado desde 2020. Señalar que en octubre de este año se ha registrado un gasto de 1.317 millones derivados de la Sentencia de la Audiencia Nacional 4516/2021, que reconoce el derecho a la compensación de bases impositivas negativas a una gran empresa.

El **resto de empleos de capital** aumenta un 74,9% hasta 661 millones por el registro en variación de existencias de 622 millones de vacunas no consumidas, 429 millones más en 2021.

Sistema de financiación del Estado a las CCAA

Contabilidad nacional

Millones de euros

ACUMULADO a finales de OCTUBRE

	2021			2022			%
	Entregas a cuenta	Liquidación 2019	Total	Entregas a cuenta	Liquidación 2020	Total	
RECURSOS NO FINANCIEROS	-30.338	-1.792	-32.130	-32.677	9.575	-23.102	-28,1
IMPUESTOS SOBRE LA RENTA Y EL PATRIMONIO	-38.220	-3.633	-41.853	-41.017	-713	-41.730	-0,3
Impuesto sobre la renta de las personas físicas	-38.220	-3.633	-41.853	-41.017	-713	-41.730	-0,3
TRANSFERENCIAS CORRIENTES ENTRE ADMINISTRACIONES PÚBLICAS (de las CCAA)	7.882	1.841	9.723	8.340	10.288	18.628	91,6
Impuesto sobre el valor añadido	-	596	596	-	5.085	5.085	753,2
Impuestos especiales	-	366	366	-	1.847	1.847	404,6
Fondo de suficiencia	2.809	51	2.860	3.120	690	3.810	33,2
Fondo de garantía	5.073	828	5.901	5.220	2.532	7.752	31,4
Fondo complementario de financiación	-	-	-	-	50	50	-
Fondo de asistencia sanitaria	-	-	-	-	84	84	-
Otros conceptos	-	-	-	-	-	-	-
EMPLEOS NO FINANCIEROS	58.333	7.191	65.524	61.608	6.376	67.984	3,8
TRANSFERENCIAS CORRIENTES ENTRE ADMINISTRACIONES PÚBLICAS (a las CCAA)	58.333	7.191	65.524	61.608	6.376	67.984	3,8
Impuesto sobre el valor añadido	29.823	245	30.068	30.916	-	30.916	2,8
Impuestos especiales	11.391	117	11.508	11.511	34	11.545	0,3
Fondo de suficiencia	3.336	12	3.348	4.060	758	4.818	43,9
Fondo de garantía	13.096	577	13.673	14.340	394	14.734	7,8
Fondo complementario de financiación	256	28	284	292	17	309	8,8
Fondo de asistencia sanitaria	431	12	443	489	-	489	10,4
Fondo de competitividad	-	3.890	3.890	-	3.296	3.296	-15,3
Fondo de cooperación	-	2.310	2.310	-	1.877	1.877	-18,7
Anticipos netos del sistema	-	-	-	-	-	-	-
Otros conceptos	-	-	-	-	-	-	-
TOTAL	-88.671	-8.983	-97.654	-94.285	3.199	-91.086	-6,7

Sistema de financiación del Estado a las CCLL

Contabilidad nacional

Millones de euros

ACUMULADO a finales de OCTUBRE

	2021			2022			%
	Entregas a cuenta	Liquidación 2019	Total	Entregas a cuenta	Liquidación 2020	Total	
RECURSOS NO FINANCIEROS	-	51	51	-	3.009	3.009	-
TRANSFERENCIAS CORRIENTES ENTRE ADMINISTRACIONES PÚBLICAS (de las CCLL)	-	51	51	-	3.009	3.009	-
Impuesto sobre la renta de las personas físicas	-	-	-	-	1	1	-
Impuesto sobre el valor añadido	-	11	11	-	221	221	-
Impuestos especiales	-	17	17	-	71	71	317,6
Fondo complementario de financiación	-	22	22	-	2.660	2.660	-
Fondo de asistencia sanitaria	-	-	-	-	40	40	-
Otros conceptos	-	1	1	-	16	16	-
EMPLEOS NO FINANCIEROS	15.529	523	16.052	17.608	102	17.710	10,3
TRANSFERENCIAS CORRIENTES ENTRE ADMINISTRACIONES PÚBLICAS (a las CCLL)	15.529	523	16.052	17.608	102	17.710	10,3
Impuesto sobre la renta de las personas físicas	818	81	899	874	81	955	6,2
Impuesto sobre el valor añadido	643	6	649	744	-	744	14,6
Impuestos especiales	176	1	177	200	1	201	13,6
Fondo complementario de financiación	13.619	408	14.027	15.481	2	15.483	10,4
Fondo de asistencia sanitaria	206	6	212	234	-	234	10,4
Otros conceptos	67	21	88	75	18	93	5,7
TOTAL	-15.529	-472	-16.001	-17.608	2.907	-14.701	-8,1

Relación entre la contabilidad de caja y la contabilidad nacional. Revisión Estadística 2019

Millones de euros

	ACUMULADO a finales de OCTUBRE			
	2021		2022	
	Millones	% PIB	Millones	% PIB
DÉFICIT (-) O SUPERÁVIT (+) DE CAJA	-36.665	-3,04	-6.090	-0,46
AJUSTES	-22.803	-1,89	-11.926	-0,91
- Variación en obligaciones pendientes	-20.286	-1,68	-9.702	-0,74
- Intereses	-425	-0,04	-903	-0,07
- Ajuste por devolución de impuestos	13.309	1,10	13.167	1,00
- Impuestos: caja corregida	-15.930	-1,32	-18.494	-1,41
- Aportaciones de capital	-815	-0,07	-771	-0,06
- Desestacionalización de la inversión	-752	-0,06	-719	-0,05
- Armamento militar	-280	-0,02	-101	-0,01
- Intereses de Comunidades y Corporaciones	284	0,02	-144	-0,01
- Indemnización autopistas de peaje	-1.070	-0,09	1.070	0,08
- Liquidación definitiva 2020 de Corporaciones locales	-	-	3.140	0,24
- Otros ajustes netos	3.162	0,26	1.531	0,12
NECESIDAD (-) O CAPACIDAD (+) DE FINANCIACIÓN	-59.468	-4,93	-18.016	-1,37
PIB utilizado	1.206.842		1.310.467	

Hasta finales de octubre de 2022 se ha obtenido un déficit de caja de 6.090 millones, mientras que en contabilidad nacional el resultado ha sido negativo por importe de 18.016 millones.

Variación en obligaciones pendientes pago. En caja se anota el total de los pagos realizados durante el período, tanto por operaciones presupuestarias, del ejercicio corriente como de ejercicios cerrados, como por operaciones no presupuestarias, mientras que en contabilidad nacional se aplica el criterio del devengo, por lo que se consideran las obligaciones reconocidas. Como consecuencia de la aplicación de estos criterios, el ajuste a realizar por esta diferencia de valoración a finales de octubre de 2022 es de 9.702 millones de más déficit en contabilidad nacional con relación al saldo negativo de caja, lo que implica que el total de pagos, corrientes y cerrados, ha sido inferior al de las obligaciones reconocidas en dicha cantidad. En el mismo periodo de 2021 el ajuste fue también negativo, por importe de 20.286 millones. La diferencia entre las cifras de ambos periodos se debe principalmente a que, si bien las obligaciones reconocidas crecen un 0,8% hasta los 179.350 millones, el total de pagos, corrientes y cerrados, con 169.663 millones aumenta un 7,6%. No obstante, en 2021 se produjo el desplazamiento a los primeros días del mes de noviembre del pago de intereses derivados de los vencimientos del día 31 de octubre, por importe de 6.504 millones, si se descuenta este efecto el ajuste a realizar en 2021 sería negativo por importe de 13.782 millones.

Intereses. En contabilidad nacional los intereses se registran siguiendo el principio de devengo y desde el enfoque del deudor, es decir, desde la perspectiva de la unidad que emite el valor. En la contabilidad de caja el gasto de intereses se corresponde con los pagos totales realizados con cargo al capítulo 3 del presupuesto de gastos. Por tanto, el ajuste resultante incluye, en cuanto al distinto criterio de registro temporal de intereses, la diferencia entre el registro del Presupuesto y el gasto devengado. Hasta finales de octubre de 2022 el ajuste es negativo, de más gasto en contabilidad nacional respecto a las anotaciones en caja, por importe de 903 millones. En el mismo periodo de 2021 el ajuste fue de 425 millones y en el mismo sentido.

Ajuste por devolución de impuestos. De acuerdo con el criterio de la contabilidad nacional, las devoluciones de impuestos se imputan al periodo en el que se solicitan y en el caso de que sean procedentes, con independencia del ejercicio en el que se paguen. Este criterio ha de ser aplicado a las devoluciones del IRPF, del IS y del IVA y tanto para las devoluciones anuales como mensuales. Esta diferencia de imputación temporal supone realizar a finales de octubre de 2022 un ajuste positivo, de mayores ingresos en contabilidad nacional respecto a caja, por importe de 13.167 millones; a finales de octubre de 2021 el ajuste fue de 13.309 millones y en el mismo sentido.

Impuestos: caja corregida. El criterio de registro de los impuestos en contabilidad nacional es el devengo económico en el período considerado, mientras que en caja se registran por su recaudación total en ese momento. En el caso del IVA, del IS y del IRPF, la aproximación al momento de su devengo económico supone realizar un adelanto, de 1 a 2 meses dependiendo del impuesto y del obligado al pago, con relación al momento en el que se reconoce el derecho de cobro frente al contribuyente. Por ello, con el fin de adecuar el flujo de la recaudación en caja al momento de su imputación en las cuentas nacionales, es preciso efectuar el ajuste correspondiente. En octubre de 2022 se ha practicado un ajuste negativo, de más déficit en contabilidad nacional respecto al saldo en caja de 18.494 millones; en 2021 el ajuste fue de 15.930 millones y en el mismo sentido.

Aportaciones de capital a sociedades públicas. De acuerdo con los criterios de delimitación institucional e imputación de operaciones en la contabilidad nacional, las aportaciones realizadas por el Estado en sociedades públicas de carácter instrumental se consideran incluidas en el sector de las Administraciones Públicas, y deben de imputarse como operaciones de naturaleza no financiera con efecto sobre el déficit del Estado; de igual manera se consideran las aportaciones financieras que se han efectuado a empresas públicas cuya actividad no resulta rentable para el Estado, desde un punto de vista exclusivamente económico. Dado que estas aportaciones se realizan a través del capítulo 8 del presupuesto de gastos del Estado, como operaciones financieras sin incidencia en el saldo de caja no financiero, es preciso realizar el ajuste correspondiente. En octubre de 2022 se ha practicado un ajuste negativo, de mayor déficit en contabilidad nacional respecto al saldo en caja de 771 millones; en 2021 el ajuste fue de 815 millones y en el mismo sentido. Hasta finales de octubre de 2022 no se han efectuado aportaciones al ADIF ni a la Sociedad Estatal de Infraestructuras del Transporte Terrestre (SEITTSA), mientras que en el mismo periodo de 2021 estas ascendieron a 277 y 163 millones respectivamente. Estos descensos se han compensado, en parte, con las mayores aportaciones al ADIF-Alta Velocidad y al CDTI desde los 155 millones y 127 millones de 2021 hasta 312 millones y 295 millones de 2022 respectivamente.

Desestacionalización de la inversión. En la contabilidad pública el gasto en inversión se produce en el momento del reconocimiento de la obligación. La dinámica presupuestaria lleva a que esta fase del gasto se produzca, mayoritariamente, en los últimos meses del año, con lo que la inversión presenta una estacionalidad que no guarda relación con la evolución de la producción real. La contabilidad nacional para el cálculo de la formación bruta de capital fijo trata de evitar la estacionalidad periodificando el gasto. Esta periodificación afecta a la estimación de la inversión a lo largo de cada año, pero no al agregado anual. A finales de octubre de ambos periodos se ha practicado un ajuste negativo, de 719 millones en 2022 y de 752 millones en 2021.

Armamento militar. De acuerdo con las normas de la contabilidad nacional, los gastos anuales correspondientes al armamento militar y a los sistemas de apoyo deben registrarse en el momento en el que los bienes y servicios son puestos a disposición del Ministerio de Defensa, independientemente de su asignación presupuestaria y del sistema de financiación utilizado. El ajuste practicado a finales de octubre de 2022 ha sido negativo, de más gasto en contabilidad nacional respecto al saldo de caja, por importe de 101 millones. En 2021 el ajuste fue también negativo, por importe de 280 millones.

Intereses de Comunidades Autónomas y de Corporaciones Locales. En contabilidad nacional los intereses se registran siguiendo el criterio de devengo mientras que en la contabilidad presupuestaria los intereses se consideran ingresos en el ejercicio en que se cobran. Hasta finales de octubre de 2022 se han devengado intereses por los préstamos concedidos con cargo al Fondo de Financiación de las Comunidades Autónomas y de Corporaciones Locales por importe de 798 millones, mientras que en caja se han cobrado 942 millones. Como consecuencia de esta diferencia de imputación temporal, se ha practicado un ajuste negativo de menos ingreso en contabilidad nacional respecto al saldo de caja por importe de 144 millones. En el mismo periodo de 2021 el ajuste fue de 284 millones y en sentido contrario.

Indemnización autopistas de peaje. En 2021 revirtieron al Estado varias autopistas de peaje por finalización del periodo de concesión y su posterior mantenimiento por parte de este, por un valor estimado de 2.018 millones, de los cuales, en torno a 1.070 millones correspondieron a la indemnización que hay que efectuar a la empresa concesionaria. En términos de contabilidad nacional, el efecto en el déficit se produce en el momento de su incorporación al balance de la Administración, con independencia del ejercicio presupuestario en el que se efectúe el pago. En 2022 con cargo al presupuesto del año en curso se ha reconocido y pagado el total de esta indemnización. Esta diferencia de imputación temporal, implica practicar en 2022 un ajuste positivo de menos déficit en contabilidad nacional respecto al saldo de caja por dicho importe.

Liquidación definitiva 2020 de Corporaciones Locales. En el mes de julio de este año se ha practicado la liquidación definitiva del sistema de financiación de las Corporaciones locales del año 2020 con un saldo global negativo, a favor del Estado, de 3.140 millones; este importe ha sido registrado en contabilidad nacional como ingresos devengados en el mes de julio, mientras que en caja no se ha producido ninguna anotación todavía. Esta diferencia de imputación temporal obliga a practicar un ajuste positivo por los ingresos devengados y que todavía no han sido cobrados por 3.140 millones.

Otros ajustes netos. En este apartado se incluyen ajustes, positivos y negativos, por operaciones cuyas cuantías de manera individual en algunos casos no resultan significativas, aunque en conjunto sí afectan al resultado; estos ajustes se derivan de la aplicación de los diferentes criterios de valoración e imputación aplicados en caja y en contabilidad nacional. El conjunto de estos ajustes hasta finales de octubre de 2022 ha tenido una incidencia positiva, de menor déficit en contabilidad nacional respecto al saldo de caja, por importe de 1.531 millones, de los cuales 267 millones corresponden al ajuste positivo por la revalorización de las pensiones de clases pasivas, gasto que se devengo en 2021, y 336 millones al ajuste también positivo, de menor gasto en contabilidad nacional respecto a la contabilidad presupuestaria correspondiente a la anualidad de 2022 por la regularización de la financiación revisada de los Mossos d'Esquadra, gasto devengado en 2021.

Hasta finales de octubre de 2021 el ajuste neto practicado es positivo, por importe de 3.162 millones. Entre los ajustes se incluía un ajuste negativo de alrededor de 4.000 millones correspondiente a las garantías estandarizadas vinculadas a las líneas de avales concedidos por el Estado desde 2020 por la previsión total de fallidos.