



GOBIERNO
DE ESPAÑA

VICEPRESIDENCIA
PRIMERA DEL GOBIERNO

MINISTERIO
DE HACIENDA

IGAE

INTERVENCIÓN GENERAL DE LA
ADMINISTRACIÓN DEL ESTADO

Principales indicadores de la actividad económica y financiera del Estado

FEBRERO 2024

Principales Indicadores del Estado

Elaboración y Coordinación:

Intervención General Administración del Estado
Oficina Nacional de Contabilidad

<http://www.lgae.pap.hacienda.gob.es/clgae/>

NIPO: 137-22-026-X

Índice

PRINCIPALES INDICADORES

Saldo de las operaciones no financieras del Estado	4
--	---

CONTABILIDAD DE CAJA

Déficit (-) o superávit (+) de caja no financiero	6
Texto y gráficos	7
Ingresos no financieros	8
Texto	10
Ingresos impositivos homogéneos	11
Pagos no financieros	12
Texto y gráfico	13
Necesidad (-) o capacidad (+) de endeudamiento y variación de pasivos financieros	14
Texto y gráficos	15

CONTABILIDAD NACIONAL

Necesidad (-) o capacidad (+) de financiación	16
Texto y gráficos	17
Recursos no financieros	18
Texto y gráficos	19
Empleos no financieros	21
Texto y gráfico	22
Sistema de financiación del Estado a las CCAA	24
Sistema de financiación del Estado a las CCLL	25
Relación Caja - Contabilidad Nacional. Ajustes	26
Texto	26

Saldo de las operaciones no financieras del Estado

Datos acumulados a finales de febrero

En millones de euros y porcentaje sobre el PIB

CONTABILIDAD DE CAJA

	2023	2024
	=====	=====
Déficit (-) o superávit (+) de caja	371	851
En porcentaje del PIB	0,03	0,06
Saldo primario en caja	5.021	4.763
En porcentaje del PIB	0,34	0,31

Pro-memoria:

PIB utilizado

1.461.889

1.542.894

Saldo de las operaciones no financieras del Estado

Datos acumulados a finales de febrero

En millones de euros y porcentaje sobre el PIB

CONTABILIDAD NACIONAL. Revisión Estadística 2019

	<u>2023</u>	<u>2024</u>
Necesidad (-) o capacidad (+) de financiación ⁽¹⁾	-9.373	-9.466
En porcentaje del PIB	-0,64	-0,61
Saldo primario	-5.854	-5.071
En porcentaje del PIB	-0,40	-0,33

(1) Dato provisional

Pro-memoria:

PIB utilizado 1.461.889 1.542.894

Déficit (-) o Superávit (+) de caja no financiero

Contabilidad de caja

En millones de euros

	En el mes de FEBRERO			ACUMULADO a fin de mes		
	<u>2023</u>	<u>2024</u>	%	<u>2023</u>	<u>2024</u>	%
EN MILLONES DE EUROS						
Ingresos no financieros	18.740	21.023	12,2	28.719	31.756	10,6
Pagos no financieros	11.359	11.995	5,6	28.348	30.905	9,0
DÉFICIT (-) O SUPERÁVIT (+) DE CAJA	7.381	9.028	22,3	371	851	129,4
SALDO PRIMARIO	7.415	9.220	24,3	5.021	4.763	-5,1

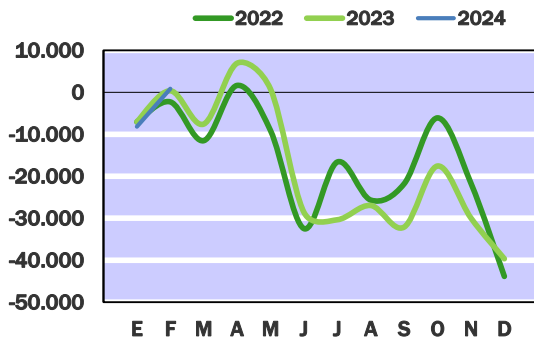
EN PORCENTAJE DEL PIB						
Ingresos no financieros	1,28	1,36		1,96	2,06	
Pagos no financieros	0,78	0,78		1,94	2,00	
DÉFICIT (-) O SUPERÁVIT (+) DE CAJA	0,50	0,59		0,03	0,06	
SALDO PRIMARIO	0,51	0,60		0,34	0,31	

Pro-memoria:

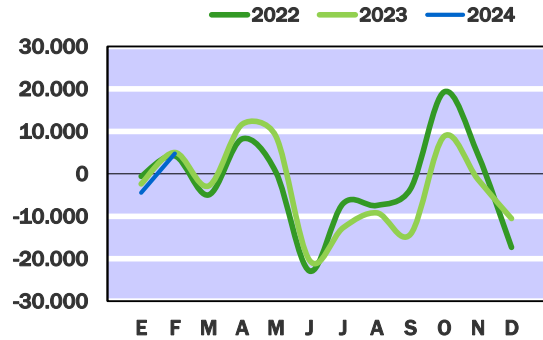
PIB utilizado

1.461.889 1.542.894

DÉFICIT (-) o SUPERÁVIT (+) DE CAJA
CIFRAS ACUMULADAS
EN MILLONES DE EUROS



SALDO PRIMARIO EN CAJA
CIFRAS ACUMULADAS
EN MILLONES DE EUROS



A finales de febrero de 2024, el Estado ha obtenido un superávit de caja no financiero por importe de 851 millones, superior en 480 millones al de 2023 que fue de 371 millones. Esta evolución se debe a que el incremento de los ingresos no financieros en un 10,6% ha superado en 1,6 puntos porcentuales al de los pagos no financieros, que se ha situado en el 9,0%. En términos del PIB, el superávit de caja equivale al 0,06%, 0,03 puntos porcentuales más que en 2023.

Los ingresos no financieros, una vez descontada la participación de las Administraciones Territoriales, han sido 31.756 millones, 3.037 millones más que en 2023. En términos del PIB suponen el 2,06%, 0,10 puntos porcentuales más que en 2023. Del total de ingresos, los procedentes de impuestos directos y cotizaciones sociales, aumentan un 14,2%. Dentro de estos, los ingresos por IRPF avanzan un 10,0%, con 15.020 millones, y los del Impuesto sobre Sociedades, como consecuencia de las devoluciones realizadas, han pasado de una cifra negativa de 6.027 millones, a otra también negativa de 6.288 millones. La recaudación por impuestos indirectos crece un 7,3%, por el avance de los ingresos por IVA en 848 millones hasta los 14.541 millones, y en menor medida de los Impuestos Especiales en 303 millones con 1.004 millones. El resto de los ingresos, con un volumen de 5.272 millones, se incrementa un 14,7%. Este aumento se debe, principalmente, a las transferencias recibidas que han pasado de 818 millones en 2023 a 1.717 millones en 2024. Los ingresos del capítulo de tasas, precios públicos y otros ingresos han aumentado un 9,8% hasta 2.864 millones, principalmente, por los reintegros de operaciones corrientes que han pasado de 77 millones en 2023 a 419 millones en 2024. Mencionar también los ingresos correspondientes a los gravámenes temporales⁽¹⁾, el energético y sobre entidades de crédito y establecimientos financieros de crédito, que han sido 1.455 millones. En cambio, los ingresos patrimoniales con 690 millones descienden un 40,9%, debido a que en 2023 los ingresos por dividendos de la Sociedad Estatal de Loterías y Apuestas del Estado (SELAE) fueron 400 millones, sin correspondencia en este ejercicio, y al descenso de los ingresos procedentes de las subastas de derechos de emisión de gases y efectos invernaderos en 241 millones.

El total de pagos no financieros ha sido 30.905 millones, un 9,0% superior al de 2023 debido, principalmente, a los pagos de ejercicios cerrados que han supuesto 6.749 millones frente a los 4.275 millones del año anterior. En relación con el PIB el total de pagos no financieros equivale al 2,00%, 0,06 puntos porcentuales más que en 2023. Las transferencias corrientes, que representan más del 60% de los pagos, con 18.946 millones se han incrementado un 11,4%, en parte, por las correspondientes al programa de subvenciones y apoyo al transporte terrestre, cuyos pagos han pasado de 53 millones en 2023 a 1.000 millones en 2024. Además, los pagos correspondientes a las inversiones reales y a las transferencias de capital crecen en 607 y 547 millones respectivamente, mientras que los destinados a los gastos financieros han disminuido en 738 millones, desde los 4.650 millones de 2023 hasta los 3.912 millones de este ejercicio.

Si de la cifra de déficit o, en su caso, superávit se descuentan los pagos correspondientes a los gastos financieros se obtiene el saldo primario. A finales de febrero de 2024 se ha obtenido un superávit primario de 4.763 millones, un 5,1% inferior al de 2023. En términos del PIB representa el 0,31%, 0,03 puntos porcentuales menos que en 2023.

(1) Ambos gravámenes tienen la naturaleza jurídica de prestación patrimonial de carácter público no tributario y se regirán por lo dispuesto en su Ley de creación (Ley 38/2022, de 27 de diciembre) y, supletoriamente, por la Ley 47/2003, de 26 de noviembre, General Presupuestaria, y la Ley 58/2003, de 17 de diciembre, General Tributaria, así como por sus normas de desarrollo.

Ingresos no financieros

Contabilidad de caja

Millones de euros

En el mes de FEBRERO

	2023			2024			% Variación	
	Estado	CCAA CCLL	TOTAL	Estado	CCAA CCLL	TOTAL	Estado	TOTAL
IMPUESTOS DIRECTOS Y COTIZACIONES SOCIALES	2.983	4.728	7.711	3.649	4.874	8.523	22,3	10,5
- Renta de Personas Físicas	2.680	4.728	7.408	3.292	4.874	8.166	22,8	10,2
- Renta de Sociedades	-78	-	-78	-221	-	-221	183,3	183,3
- Renta de No Residentes	193	-	193	262	-	262	35,8	35,8
- Cuota de derechos pasivos y formación profesional	171	-	171	289	-	289	69,0	69,0
- Impuestos sobre la producción y almac. de energía eléctrica y comb.	-	-	-	15	-	15	-	-
- Otros	17	-	17	12	-	12	-29,4	-29,4
IMPUESTOS INDIRECTOS	13.002	4.780	17.782	13.788	4.780	18.568	6,0	4,4
- Impuesto sobre el Valor Añadido (IVA)	12.186	3.591	15.777	12.676	3.590	16.266	4,0	3,1
* IVA. Importaciones	1.804	-	1.804	1.490	-	1.490	-17,4	-17,4
* IVA. Operaciones interiores	10.382	3.591	13.973	11.186	3.590	14.776	7,7	5,7
- Impuestos Especiales	237	1.189	1.426	582	1.190	1.772	145,6	24,3
* Alcohol y bebidas derivadas	43	49	92	41	49	90	-4,7	-2,2
* Cerveza	12	17	29	11	18	29	-8,3	-
* Productos intermedios	3	1	4	3	1	4	-	-
* Labores del Tabaco	106	309	415	284	309	593	167,9	42,9
* Hidrocarburos	126	702	828	239	702	941	89,7	13,6
* Electricidad	-95	111	16	-44	111	67	-53,7	318,8
* Carbón	-	-	-	3	-	3	-	-
* Envases plástico no reutilizables	42	-	42	45	-	45	7,1	7,1
- Impuesto sobre Primas de Seguro	221	-	221	242	-	242	9,5	9,5
- Tráfico exterior	243	-	243	180	-	180	-25,9	-25,9
- Impuesto sobre Gases Fluorados	2	-	2	1	-	1	-50,0	-50,0
- Impuesto sobre Transacciones Financieras	29	-	29	18	-	18	-37,9	-37,9
- Impuesto sobre determinados Servicios Digitales	73	-	73	75	-	75	2,7	2,7
- Otros	11	-	11	14	-	14	27,3	27,3
TASAS, PRECIOS PÚBLICOS Y OTROS INGRESOS	1.878	-	1.878	1.851	-	1.851	-1,4	-1,4
TRANSFERENCIAS CORRIENTES	420	-	420	1.093	-	1.093	160,2	160,2
INGRESOS PATRIMONIALES	386	-	386	454	-	454	17,6	17,6
ENAJENACIÓN DE INVERSIONES REALES	22	-	22	11	-	11	-50,0	-50,0
TRANSFERENCIAS DE CAPITAL	54	-	54	177	-	177	227,8	227,8
Otros ingresos sin clasificar	-5	-	-5	-	-	-	-	-
TOTAL INGRESOS NO FINANCIEROS	18.740	9.508	28.248	21.023	9.654	30.677	12,2	8,6

Ingresos no financieros

Contabilidad de caja

Millones de euros

ACUMULADO a finales de FEBRERO

	2023			2024			% Variación	
	Estado	CCAA CCLL	TOTAL	Estado	CCAA CCLL	TOTAL	Estado	TOTAL
IMPUESTOS DIRECTOS Y COTIZACIONES SOCIALES	8.705	9.456	18.161	9.945	9.748	19.693	14,2	8,4
- Renta de Personas Físicas	13.658	9.456	23.114	15.020	9.748	24.768	10,0	7,2
- Renta de Sociedades	-6.027	-	-6.027	-6.288	-	-6.288	4,3	4,3
- Renta de No Residentes	664	-	664	792	-	792	19,3	19,3
- Cuotas de derechos pasivos y formación profesional	360	-	360	375	-	375	4,2	4,2
- Impuestos sobre la producción y almac. de energía eléctrica y comb.	1	-	1	17	-	17	-	-
- Otros	49	-	49	29	-	29	-40,8	-40,8
IMPUESTOS INDIRECTOS	15.416	9.560	24.976	16.539	9.561	26.100	7,3	4,5
- Impuesto sobre el Valor Añadido (IVA)	13.693	7.182	20.875	14.541	7.182	21.723	6,2	4,1
* IVA. Importaciones	3.932	-	3.932	3.429	-	3.429	-12,8	-12,8
* IVA. Operaciones interiores	9.761	7.182	16.943	11.112	7.182	18.294	13,8	8,0
- Impuestos Especiales	701	2.378	3.079	1.004	2.379	3.383	43,2	9,9
* Alcohol y bebidas derivadas	59	97	156	58	97	155	-1,7	-0,6
* Cerveza	23	34	57	23	35	58	-	1,8
* Productos intermedios	2	3	5	2	3	5	-	-
* Labores del Tabaco	283	618	901	453	618	1.071	60,1	18,9
* Hidrocarburos	468	1.404	1.872	501	1.404	1.905	7,1	1,8
* Electricidad	-188	222	34	-140	222	82	-25,5	141,2
* Carbón	11	-	11	13	-	13	18,2	18,2
* Envases plástico no reutilizables	43	-	43	94	-	94	118,6	118,6
- Impuesto sobre Primas de Seguro	402	-	402	442	-	442	10,0	10,0
- Tráfico exterior	455	-	455	389	-	389	-14,5	-14,5
- Impuesto sobre Gases Fluorados	21	-	21	19	-	19	-9,5	-9,5
- Impuesto sobre Transacciones Financieras	58	-	58	40	-	40	-31,0	-31,0
- Impuesto sobre determinados Servicios Digitales	74	-	74	89	-	89	20,3	20,3
- Otros	12	-	12	15	-	15	25,0	25,0
TASAS, PRECIOS PÚBLICOS Y OTROS INGRESOS	2.609	-	2.609	2.864	-	2.864	9,8	9,8
TRANSFERENCIAS CORRIENTES	762	-	762	1.429	-	1.429	87,5	87,5
INGRESOS PATRIMONIALES	1.167	-	1.167	690	-	690	-40,9	-40,9
ENAJENACIÓN DE INVERSIONES REALES	43	-	43	18	-	18	-58,1	-58,1
TRANSFERENCIAS DE CAPITAL	56	-	56	288	-	288	414,3	414,3
Otros ingresos sin clasificar	-39	-	-39	-17	-	-17	-56,4	-56,4
TOTAL INGRESOS NO FINANCIEROS	28.719	19.016	47.735	31.756	19.309	51.065	10,6	7,0

Ingresos no financieros

Contabilidad de caja

Los ingresos totales obtenidos por el Estado hasta febrero de 2024 han ascendido a 51.065 millones, cifra superior en un 7,0% a la del año 2023.

De esta cifra recaudada, 45.018 millones procede de los impuestos, antes de descontar la participación de las administraciones territoriales en los tributos del Estado, y ha superado en un 6,2% la recaudación impositiva del año anterior. En términos homogéneos el crecimiento de los ingresos por impuestos aumenta hasta el 6,7%, al efectuar determinadas correcciones como el ajuste en el ritmo de las devoluciones al de una campaña tipo, aplazamientos, suspensiones de deudas, o actuaciones de control, ya que hay que considerar los primeros meses del año recogen una parte importante de las devoluciones. La participación territorial de las Comunidades Autónomas y de las Entidades Locales en los tributos del Estado por las entregas a cuenta ha sido de 19.309 millones, un 1,5% superior a la del año anterior. De esta cifra 18.902 millones corresponden a las Comunidades Autónomas, un 1,5% más que en el año anterior, y 407 millones a las Corporaciones Locales, con un aumento interanual del 2,9%

En cuanto al resto de los ingresos de carácter no financiero, los procedentes de las *cotizaciones sociales* han ascendido a 375 millones, un 4,2% más que en 2023 y los demás *ingresos no financieros*, a 5.272 millones, con un aumento del 13,9% respecto a febrero de 2023, con mayores ingresos en todos los capítulos, sobre todo en los de transferencias, como se verá más adelante, excepto en el de ingresos patrimoniales, que se reduce un 40,9% por el adelanto en 2023 del segundo pago del dividendo a cuenta de los beneficios de 2022 de SELAE, que suele realizarse en junio.

El impacto de las medidas normativas y de gestión en los ingresos impositivos es desarrollado por la AEAT en sus *Avances mensuales de recaudación tributaria*, en los que valora los aumentos y disminuciones en la recaudación por las medidas adoptadas en el año actual así como en el precedente cuando estas tengan vigencia en el momento del análisis. En el informe correspondiente al mes de febrero señala un impacto negativo en la recaudación del año 2024 de 1.253 millones, repartido entre el IRPF, Sociedades e IVA, ya que en los Impuestos Especiales, este impacto normativo es positivo, con un aumento de los ingresos respecto al año anterior de 102 millones, de los que 48 millones se deben al Impuesto especial sobre envases de plástico no reutilizables y 54 millones a la subida del tipo en el Impuesto sobre la Electricidad desde el 0,5% al 2,5% en el primer trimestre de 2024. Los menores ingresos por los cambios normativos en el IRPF son de 510 millones, de 277 millones en el Impuesto de Sociedades y de 559 millones en el IVA. De todos ellos, el de mayor impacto cuantitativo ha sido el incremento en la reducción de los rendimientos de trabajo, que ha supuesto una minoración de ingresos en el IRPF de 484 millones. En segundo lugar, la reducción del IVA a los productos alimentarios ha tenido un efecto negativo en la recaudación de 442 millones y los cambios en la regulación de los aplazamientos de 157 millones repartidos entre todos los impuestos. En cuanto al impacto de las devoluciones hay que mencionar una devolución extraordinaria en el Impuesto sobre Sociedades derivada de la sentencia del TC que declara la inconstitucionalidad de determinadas medidas adoptadas en el RDL 3/2016, por un importe en torno a 300 millones. A continuación se describen brevemente los ingresos de cada capítulo del Presupuesto del Estado:

Impuestos directos y cotizaciones sociales: sus ingresos ascienden en enero a 19.693 millones, un 8,4% más que en el mismo mes de 2023.

Los ingresos del **Impuesto sobre la Renta de las Personas Físicas (IRPF)** han aumentado un 7,2% con 24.768 millones; este crecimiento sube hasta el 9,4% si se incorporan los ingresos que se han perdido por la aplicación de los cambios normativos y de gestión arriba mencionados. En términos homogéneos el aumento interanual es del 8,0%. Los ingresos procedentes del conjunto de las retenciones (de trabajo y actividades profesionales, de capital y del gravamen de loterías) representan el 96,9% de la totalidad de ingresos procedentes del impuesto, y han ascendido a 24.008 millones, un 1,2% más que en 2023. Entre los demás conceptos de este impuesto mencionar los pagos fraccionados de las empresas personales, que corresponden al devengo del cuarto trimestre de 2023, con unos ingresos de 1.095 millones, un 10,2% más que los del año anterior. Por último, señalar que la asignación tributaria a la Iglesia Católica ha pasado de 35 millones en 2023 a 184 millones en este ejercicio, debido al retraso a enero de 2024 de la liquidación de 2023. En cuanto a las principales retenciones:

- las retenciones del trabajo y actividades profesionales han ascendido a finales de febrero a 21.095 millones, con un crecimiento interanual del 7,1% que esta afectado de forma negativa por la rebaja de tipos en las rentas más bajas como consecuencia del incremento en la reducción por rendimientos del trabajo. Las retenciones que proceden del empleo público, sobre salarios y pensiones, han ascendido 5.823 millones, con un aumento del 7,7%, inferior al crecimiento que experimentaron el año anterior del 10,6%, que recogía dos efectos en 2022 la paga adicional compensatoria realizada en las pensiones por la desviación del IPC y en 2023 el incremento de las pensiones del 8,5%. En las retenciones del sector privado, la tasa de crecimiento a finales del segundo mes del año es similar el 7,5%, con una recaudación de 16.049 millones, de los que 9.194 millones corresponden a las Grandes Empresas, con un aumento del 9,6%, y 6.885 millones a las Pymes, con un avance del 5,0%, inferior en 4,6 p.p al estar más afectadas estas por la medida normativa de aumento en la reducción por rendimientos de trabajo, que ha supuesto una minoración de los ingresos de 257 millones, más de la mitad del impacto total de la medida.

- las *retenciones de capital* han aumentado en 2024 un 25,3%, hasta 1.924 millones, de los que 1.265 millones proceden de retenciones del capital mobiliario, con una tasa de aumento del 34,2% influida principalmente por los intereses de las cuentas bancarias, en especial los de las cuentas del Tesoro. Las retenciones de arrendamientos crecen un 5,3% hasta 506 millones y las que gravan las ganancias patrimoniales de los fondos de inversión, con 152 millones, aumentan un 35,7%.

Los ingresos netos del **Impuesto de Sociedades** presentan una cifra negativa de 6.288 millones, después de descontar las devoluciones, un 4,3% superior a los 6.027 millones negativos del año anterior. Los ingresos brutos del impuesto son escasos al comienzo del año, con 1.485 millones mientras que las devoluciones realizadas son habitualmente elevadas, alcanzado a finales de febrero la cifra de 7.773 millones, superior en un 5,5% a las del año anterior. Los ingresos procedentes de las retenciones de capital en el impuesto de sociedades han ascendido 807 millones, un 23,5% superiores a los del año anterior. Por último, mencionar que el concepto de liquidaciones practicadas por la Administración muestra un importe negativo de 297 millones consecuencia de la devolución arriba mencionada de importe cercano a los 300 millones.

Impuestos indirectos: los ingresos de este capítulo han aumentado un 4,5%, con 26.100 millones.

Los ingresos del **Impuesto sobre el Valor Añadido** han ascendido a 21.723 millones, un 4,1% más que en 2023. Hay que tener en cuenta que la mayor parte de los ingresos de este impuesto corresponden a devengos de 2023, devengos de noviembre y diciembre y último trimestre de pymes y pagos fraccionados de las empresas personales. Los ingresos brutos de este impuesto, con 25.243 millones, aumentan un 2,1% respecto a 2023, mientras que en aquel año el aumento que registraron respecto a febrero de 2022 fue del 6,0% debido al impacto del alza en los precios. Las devoluciones se han reducido un 8,8%. Los ingresos homogéneos del IVA aumentan en un 4,4%.

La recaudación de los **Impuestos Especiales** se ha incrementado un 9,9% respecto a 2023, con 3.383 millones, debido principalmente al aumento en 170 millones de los ingresos del Impuesto sobre las Labores de Tabaco, hasta los 1.071 millones, junto a la mayor recaudación proporcionada por los impuestos de Hidrocarburos, Electricidad e Impuesto sobre los Envases de plástico no reutilizables, en conjunto 132 millones más.

Ingresos impositivos homogéneos

(Incluye la participación de las Administraciones Territoriales y otros ajustes)

Millones de euros

	En el mes de FEBRERO			ACUMULADO a fin de mes		
	2023	2024	%	2023	2024	%
IMPUESTOS DIRECTOS						
- Renta de personas físicas	7.354	8.176	11,2	23.160	25.005	8,0
- Renta de sociedades	-226	-178	-21,1	17	170	-
- Otros impuestos	210	289	37,6	714	838	17,4
IMPUESTOS INDIRECTOS						
- Impuesto sobre el valor añadido (IVA)	14.186	15.146	6,8	22.132	23.103	4,4
- Impuestos especiales	1.468	1.814	23,6	3.163	3.467	9,6
- Otros impuestos	579	530	-8,5	1.022	994	-2,7
INGRESOS IMPOSITIVOS HOMOGÉNEOS	23.572	25.777	9,4	50.208	53.577	6,7

Fuente: AEAT e IGAE

Del resto de los ingresos del capítulo de impuestos indirectos, señalar el aumento en un 10,0% de los ingresos del Impuesto sobre Primas de Seguro hasta 442 millones, la disminución del 14,5% en los ingresos del Tráfico exterior hasta 389 millones y el incremento del 20,3% en la recaudación del Impuesto sobre determinados Servicios Digitales, con 89 millones.

Tasas, precios públicos y otros ingresos: la recaudación de este capítulo ha sido de 2.864 millones, con un aumento del 9,8%. Destacan por su elevado importe los ingresos del concepto de reintegros de presupuestos cerrados, con 405 millones frente a los 64 millones de 2023, la mayor parte por ajustes de saldos de la UE por recurso RNB. En febrero se ha ingresado el pago anticipado del 50% de la cantidad a satisfacer en septiembre de los dos Gravámenes temporales, con un importe conjunto igual al del año anterior, 1.455 millones, pero con distinta distribución ya que 612 millones corresponden al Gravamen energético, 206 millones menos que en 2023, y 843 millones al Gravamen sobre Entidades de crédito y establecimientos financieros de crédito, 206 millones más que en 2023. Entre el resto de conceptos de este capítulo, los ingresos derivados de las diferencias entre los valores de reembolso y emisión de Deuda Pública ascienden a 564 millones, un 2,1% más que en el año anterior.

Transferencias corrientes recibidas: aumentan un 87,5%, hasta 1.429 millones. El motivo de este aumento es el reintegro al Estado del saldo pendiente de la liquidación definitiva del sistema de financiación de 2020, por importe de 759 millones, cuya cobertura financiera se realiza desde el presupuesto del Estado, como se detalla en el apartado de los pagos, mediante la dotación adicional contemplada en la Disposición adicional 7 del RD 8/2023. El resto de las transferencias de las Entidades Locales ha sido de 20 millones, la misma cifra que el año anterior, y corresponde a entregas a cuenta por la participación en los ingresos del Estado. Las transferencias recibidas de las Comunidades Autónomas han disminuido un 7,8%, con 599 millones, de los cuales 578 millones son las entregas a cuenta recibidas por el Estado de algunas comunidades frente a 628 millones en 2023, y 20 millones son los ingresos derivados de las contribuciones concertadas y compensaciones financieras del País Vasco y Navarra.

Ingresos patrimoniales: a finales de febrero disminuyen un 40,9%, desde 1.167 millones en 2023 hasta 690 millones. El motivo principal es el adelanto a enero de 2023 del ingreso por parte de SELAE del segundo pago del dividendo a cuenta de los beneficios, pago que habitualmente se hace en junio, por importe de 400 millones. También han descendido los resultados de las subastas de derechos de emisión de gases de efecto invernadero desde 534 millones a 293 millones, un 45,2% así como los derivados de las subastas del espectro del 5G que en 2023 fueron de 36 millones, sin ingreso en hasta la fecha este año. Entre los aumentos citar el de los intereses de los depósitos desde 151 millones el pasado año a 351 millones en 2024, principalmente por los de las cuentas del Tesoro, que han crecido un 149,1%, con 296 millones más hasta 327 millones en 2024.

Enajenación de inversiones reales: los ingresos han disminuido un 58,1% con 18 millones en 2024. La mayor parte se debe a reintegros de operaciones de capital (reintegros de subvenciones y ayudas por incumplimiento, defectos...).

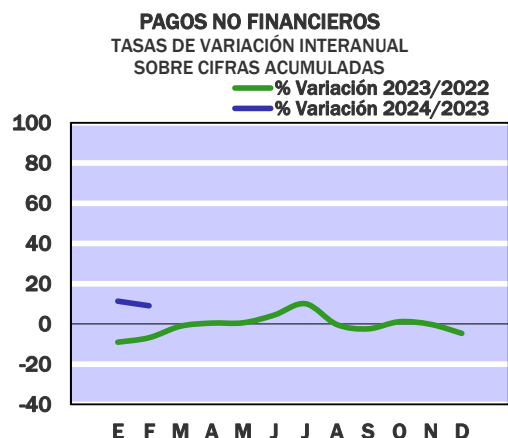
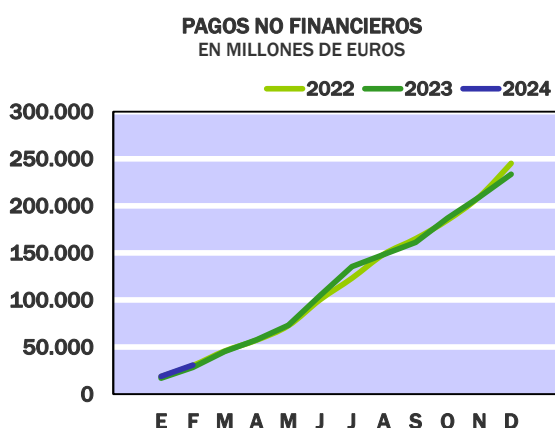
Transferencias de capital: los ingresos recibidos hasta febrero son 288 millones, de los cuales 260 millones proceden del FEDER, mientras que el año anterior fueron de 51 millones. De las empresas privadas se han recibido 26 millones, sin correspondencia el año anterior.

Pagos no financieros

Contabilidad de caja

Millones de euros

	En el mes de FEBRERO			ACUMULADO a fin de mes		
	2023	2024	%	2023	2024	%
GASTOS DE PERSONAL	1.463	1.415	-3,3	2.941	3.014	2,5
- Sueldos y salarios del personal activo	1.188	1.221	2,8	2.408	2.519	4,6
- Cotizaciones sociales	271	180	-33,6	521	470	-9,8
- Gastos sociales a cargo del empleador y otros	4	14	250,0	12	25	108,3
GASTOS CORRIENTES EN BIENES Y SERVICIOS	173	189	9,2	376	502	33,5
GASTOS FINANCIEROS	34	192	464,7	4.650	3.912	-15,9
TRANSFERENCIAS CORRIENTES	8.834	9.526	7,8	17.004	18.946	11,4
- A Organismos Autónomos	188	95	-49,5	299	146	-51,2
* Servicio Público de Empleo Estatal	85	-	-	85	-	-
- A la Seguridad Social	1.249	1.862	49,1	2.749	3.372	22,7
- A Comunidades Autónomas	1.513	1.256	-17,0	3.459	3.427	-0,9
* Sistema de financiación	1.512	1.254	-17,1	2.873	2.625	-8,6
- Fondo de Suficiencia Global	431	396	-8,1	861	793	-7,9
- Fondo de Garantía	931	858	-7,8	1.862	1.715	-7,9
- Resto sistema de financiación	150	-	-	150	117	-22,0
* Otras transferencias a CCAA	1	2	100,0	586	802	36,9
- A Corporaciones Locales	1.705	2.483	45,6	3.474	4.334	24,8
* Participación en los ingresos del Estado	1.686	1.683	-0,2	3.371	3.367	-0,1
- Al Exterior	1.828	1.280	-30,0	2.754	2.489	-9,6
* Transferencias al Presupuesto General de la UE	1.482	1.096	-26,0	2.379	2.132	-10,4
- A Familias e instituciones sin fines de lucro	1.775	2.016	13,6	3.299	3.724	12,9
* Pensiones de Clases Pasivas	1.463	1.564	6,9	2.919	3.121	6,9
- Otras transferencias	576	534	-7,3	970	1.454	49,9
INVERSIONES REALES	206	295	43,2	1.188	1.795	51,1
- Inversión civil	169	190	12,4	797	974	22,2
- Inversión del Ministerio de Defensa	37	105	183,8	391	821	110,0
TRANSFERENCIAS DE CAPITAL	649	378	-41,8	2.189	2.736	25,0
- A Organismos Autónomos	27	27	-	60	57	-5,0
- A Entidades del Sector Público Administrativo Estatal con presupuesto limitativo	14	167	-	53	310	484,9
* A la CNMC: sector eléctrico	-	158	-	-	158	-
- A Sociedades, empresas, entes públicos y resto	272	11	-96,0	503	230	-54,3
- A Comunidades Autónomas	260	28	-89,2	1.015	576	-43,3
- A Familias e instituciones sin fines de lucro	-	-	-	70	59	-15,7
- Otras transferencias	76	145	90,8	488	1.504	208,2
TOTAL PAGOS NO FINANCIEROS	11.359	11.995	5,6	28.348	30.905	9,0



Los pagos no financieros efectuados por el Estado hasta finales de febrero de 2024 han sido 30.905 millones, un 9,0% superiores a los de 2023. Este aumento se debe, principalmente, a los pagos de ejercicios cerrados que crecen un 57,9% y se sitúan en 6.749 millones.

Los **gastos de personal**, avanzan un 2,5% hasta 3.014 millones. Dentro de estos, los sueldos y salarios crecen un 4,6% hasta los 2.519 millones. No obstante, si se descuentan los pagos de ejercicios cerrados que en 2024 han sido 51 millones, el aumento de los sueldos y salarios sería del 2,5%. Recordar que en 2023 se había producido una subida salarial del 2,5% sobre las retribuciones vigentes a 31 de diciembre de 2022, que recogían un incremento del 3,5%, mientras que en febrero de 2024 las retribuciones del personal al servicio de las administraciones públicas se mantienen en el mismo nivel de diciembre de 2023 que consolidó en el 3,0%. Las cotizaciones sociales bajan un 9,8% hasta los 470 millones, principalmente, por el descenso de los pagos a MUFACE desde 265 millones en 2023 hasta 205 millones en 2024.

Los **gastos corrientes en bienes y servicios** avanzan un 33,5% hasta 502 millones, fundamentalmente, por los pagos efectuados por el Ministerio de Defensa que han pasado de 50 millones en 2023 a 158 millones en 2024, de los cuales, 67 millones corresponden a los gastos operativos de las Fuerzas Armadas, frente a los 23 millones de 2023. Por el contrario, los pagos realizados por el Ministerio de Sanidad en el programa Ayuda a la Recuperación para la Cohesión y los Territorios de Europa (REACT-EU), principalmente, por la compra de vacunas para la COVID-19 han descendido un 27,6% hasta los 55 millones. Mencionar también, los del programa elecciones y partidos políticos con 21 millones, y los de acciones en favor de los inmigrantes con 49 millones, sin correspondencia en 2023. Los pagos correspondientes a los **gastos financieros** con 3.912 millones descienden un 15,9%, debido al distinto calendario de los pagos por intereses de deuda.

Las **transferencias corrientes** han sido 18.946 millones, un 11,4% superiores a las de 2023. Las efectuadas a la Seguridad Social crecen un 22,7%, principalmente, por las destinadas a la atención a la dependencia que han supuesto 586 millones, sin correspondencia en 2023. La aportación para financiar los complementos de pensiones mínimas del sistema, al igual que en 2023, ha sido 1.210 millones, y la del Ingreso Mínimo Vital 516 millones, un 3,2% más. Las transferencias a las CCLL suben un 24,8%, por el abono de 759 millones de la dotación adicional de recursos para compensar la parte pendiente del saldo global negativo de la liquidación de 2020, y de 108 millones de ayudas directas para la reducción del precio del billete de transporte a usuarios habituales. Las transferencias a las Familias e ISFL aumentan un 12,9%, en parte, por el crecimiento de las pensiones de clases pasivas en un 6,9%, con 3.121 millones, cifra que recoge la revalorización de las mismas en un 3,8%, frente al 8,5% de 2023. Por el contrario, las transferencias a los OAAA con 146 millones descienden un 51,2%, debido en parte a que en este ejercicio todavía no se ha realizado ninguna transferencia al SEPE, frente a los 85 millones de 2023. Las transferencias a las Comunidades Autónomas con 3.427 millones bajan un 0,9%, por la disminución de las entregas a cuenta en un 7,9% hasta 2.508 millones, de los anticipos concedidos a cuenta del sistema de financiación en un 21,7% con 117 millones, así como de los pagos realizados en programas educativos en 111 millones hasta los 269 millones. Estos descenso, se han compensado en parte con el abono de 209 millones de ayudas directas para la reducción del precio del billete de transporte a usuarios habituales. Las transferencias al exterior se reducen un 9,6%, debido a la menor aportación a la Unión Europea por el recurso propio basado en la RNB, 1.326 millones en 2024 frente a 1.489 millones de 2023, así como de los Recursos Propios Tradicionales 310 millones, un 30,4% menos. Por último, el apartado de otras transferencias recoge en 2023 pagos destinados al apoyo público al consumo de combustibles (RDL 6/2022) por importe de 385 millones. En 2024 este resto incluye 626 millones correspondientes al programa de subvenciones y apoyo al transporte terrestre.

Los pagos correspondientes a las **inversiones reales**, se incrementan un 51,1% hasta 1.795 millones, principalmente, por los realizados por el Ministerio de Defensa que pasan de 391 millones en 2023 a 821 millones en 2024, de los cuales, 405 millones corresponden a los programas especiales de modernización un 31,1% más que el año anterior. Los pagos correspondientes al programa de creación de infraestructuras de carreteras, ejecutado por el Ministerio de Transporte y Movilidad sostenible, han sido de 677 millones, un 36,7% superiores a los de 2023.

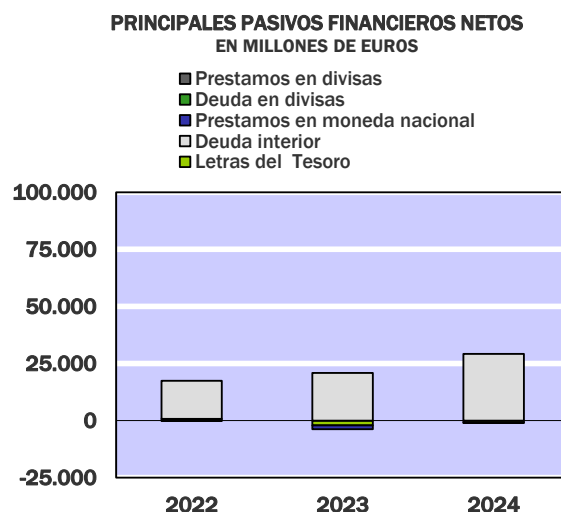
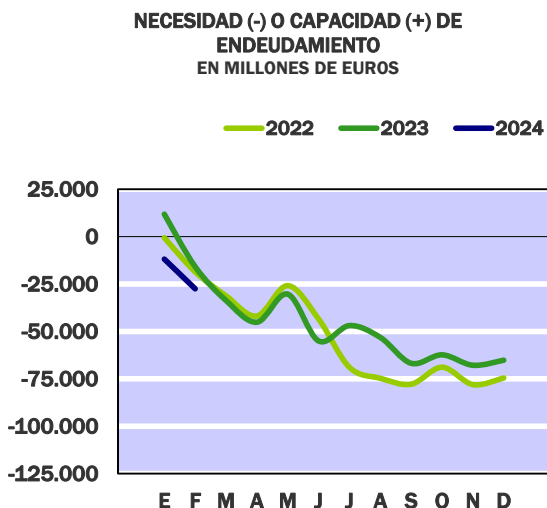
Las **transferencias de capital** realizadas, avanzan un 25,0% y se sitúan en 2.736 millones. Las efectuadas a las empresas privadas, que se recogen en el apartado de otras transferencias, han pasado de 325 millones en 2023 a 1.097 millones en 2024. Además, se han transferido a la CNMC para financiar los costes del sector eléctrico 158 millones, sin correspondencia en 2023.

Necesidad (-) o capacidad (+) de endeudamiento

Contabilidad de caja

Millones de euros

	En el mes de FEBRERO			ACUMULADO a fin de mes		
	2023	2024	%	2023	2024	%
	=====	=====		=====	=====	
DÉFICIT (-) O SUPERÁVIT (+) DE CAJA NO FINANCIERO	7.381	9.028	22,3	371	851	129,4
VARIACIÓN NETA DE ACTIVOS FINANCIEROS	35.095	24.706	-29,6	16.239	28.379	74,8
- Acciones y participaciones	-1	258	-	-1	341	-
- Préstamos	-77	-57	-26,0	-358	-243	-32,1
- Aportaciones patrimoniales	-	500	-	40	961	-
- Cuenta corriente en el Banco de España	35.906	-8.381	-	20.417	-3.220	-
- Otros depósitos en el Banco de España	-	35.200	-	-	35.200	-
- Otros activos netos	-733	-2.814	283,9	-3.859	-4.660	20,8
NECESIDAD (-) O CAPACIDAD (+) DE ENDEUDAMIENTO	-27.714	-15.678	-43,4	-15.868	-27.528	73,5
- Letras del Tesoro	-1.864	-123	-93,4	-2.061	-893	-56,7
* a doce meses o menos	-1.864	-123	-93,4	-2.061	-893	-56,7
* a dieciocho meses	-	-	-	-	-	-
- Deuda interior a medio y largo plazo	31.158	17.953	-42,4	20.889	29.175	39,7
- Préstamos en moneda nacional	-91	-91	-	-1.696	-91	-94,6
- Deuda en divisas	-	-	-	-	-	-
- Préstamos en divisas	-	-	-	-	-	-
- Otros pasivos financieros netos	-1.489	-2.061	38,4	-1.264	-663	-47,5
VARIACIÓN NETA DE PASIVOS FINANCIEROS	27.714	15.678	-43,4	15.868	27.528	73,5
- Variación de la cuenta corriente del Tesoro y de otros depósitos en el Banco de España	35.906	26.819	-25,3	20.417	31.980	56,6
VARIACIÓN NETA DE PASIVOS FINANCIEROS MENOS POSICIONES ACTIVAS DE TESORERÍA	-8.192	-11.141	36,0	-4.549	-4.452	-2,1



A finales de febrero de 2024, la necesidad de endeudamiento del Estado ha sido de 27.528 millones, un 73,5% superior a la de 2023. Mientras, el superávit de caja no financiero del Estado, ya comentado anteriormente, se ha incrementado en 480 millones, los activos financieros han registrado un crecimiento neto de 28.379 millones superior en un 74,8% al de 2023. Este aumento se ha debido al conjunto de depósitos del Estado, tanto en el Banco de España, como en otras instituciones financieras, que presentan un crecimiento neto de 31.980 millones, frente a los 20.417 millones de 2023.

La cartera de valores, acciones y participaciones, ha registrado un aumento neto de 341 millones. En 2024 se han realizado pagos por 343 millones, de los cuales, 260 millones, se han destinado a la Sociedad Mercantil Estatal de Infraestructuras Agrarias S.A. (SEIASA) y 83 millones a contribuciones en Instituciones Financieras Multilaterales. Además, se han obtenido ingresos por importe de 2 millones. En 2023 en este periodo sólo se obtuvieron ingresos por 1 millón.

Los préstamos netos concedidos por el Estado han registrado una disminución de 243 millones, un 32,1% inferior a la de 2023. Los pagos realizados han pasado de 461 millones en 2023 a 962 millones en 2024, de los cuales, 956 millones se han destinado a programas de investigación, desarrollo e innovación. Por otro lado, los ingresos por cancelaciones han sido 1.205 millones, superiores en un 47,1% a los de 2023, debido principalmente a los reembolsos realizados por distintas empresas privadas que han sido 828 millones frente a los 451 millones, del año anterior. Entre el resto de ingresos, cabe mencionar los reembolsos de las sociedades mercantiles estatales (la mayoría de NAVANTIA) que han sido 233 millones, un 3,1% más que en 2023.

Las aportaciones patrimoniales netas han aumentado en 961 millones, de los cuales 500 millones corresponden a la aportación realizada a la Sociedad Estatal de Participaciones Industriales (SEPI) y 461 millones al ADIF. En 2023 el aumento fue de 40 millones, de los que 30 millones correspondieron a la aportación al Consorcio de la Zona Franca de Cádiz.

Los pasivos financieros netos han aumentado en 27.528 millones frente a los 15.868 millones de 2023. Esta evolución se debe a los títulos de deuda interior negociable a medio y largo plazo, que han aportado recursos netos por importe de 29.175 millones, un 39,7% más que en 2023. Las Letras del Tesoro, al superar las amortizaciones a las emisiones, han registrado una disminución neta de 893 millones en 2024 y de 2.061 millones en 2023. Los préstamos netos en moneda nacional han disminuido en 91 millones, como consecuencia de la amortización parcial de préstamos otorgados por el Banco Europeo de Inversiones (BEI). En 2023 los préstamos netos en moneda nacional disminuyeron en 1.696 millones, de los cuales, 1.350 millones correspondieron a la amortización de préstamos asumidos por el Estado procedentes del Fondo de Financiación de Pago a Proveedores (FFPP), y 346 millones a la amortización parcial de préstamo otorgados por el BEI.

Si del incremento neto registrado por el conjunto de los pasivos financieros se deducen las posiciones activas de tesorería en el Banco de España, que en 2024 han aumentado en 31.980 millones, un 56,6% más que en 2023. Los pasivos financieros pasarían a tener una disminución neta de 4.452 millones en 2024 inferior en un 2,1% a la de 2023.

Necesidad (-) o Capacidad (+) de financiación

Contabilidad nacional. Revisión Estadística 2019

Millones de euros

	En el mes de FEBRERO			ACUMULADO a fin de mes		
	2023	2024	%	2023	2024	%
	<u>2023</u>	<u>2024</u>		<u>2023</u>	<u>2024</u>	
EN MILLONES DE EUROS						
Recursos no financieros	15.265	15.637	2,4	29.659	30.546	3,0
Empleos no financieros	20.705	21.420	3,5	39.032	40.012	2,5
NECESIDAD (-) O CAPACIDAD (+) DE FINANCIACIÓN (4)	-5.440	-5.783	6,3	-9.373	-9.466	1,0
SALDO PRIMARIO	-3.897	-3.409	-12,5	-5.854	-5.071	-13,4

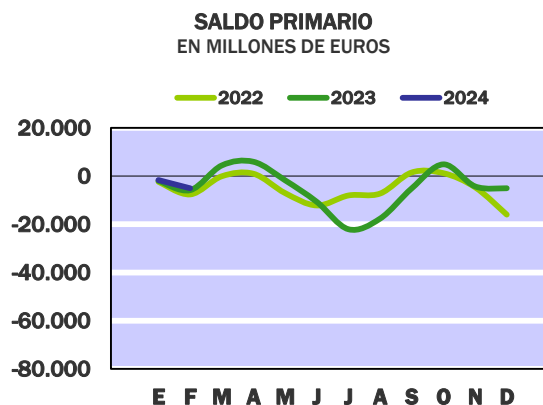
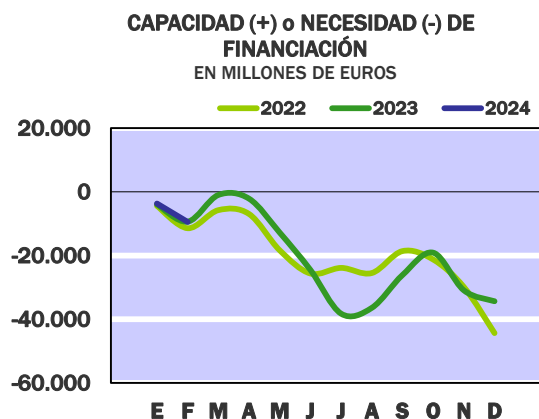
EN PORCENTAJE DEL PIB						
	2023	2024	%	2023	2024	%
	<u>2023</u>	<u>2024</u>		<u>2023</u>	<u>2024</u>	
Recursos no financieros	1,04	1,01		2,03	1,98	
Empleos no financieros	1,42	1,39		2,67	2,59	
NECESIDAD (-) O CAPACIDAD (+) DE FINANCIACIÓN (4)	-0,37	-0,37		-0,64	-0,61	
SALDO PRIMARIO	-0,27	-0,22		-0,40	-0,33	

(1) Dato provisional

Pro-memoria:

PIB utilizado

1.461.889 1.542.894



A finales de febrero de 2024, el Estado ha obtenido un déficit en términos de contabilidad nacional de 9.466 millones, superior en un 1,0% al del mismo mes de 2023, con 9.373 millones. En términos del PIB, el déficit de 2024 equivale al 0,61%, 0,03 puntos porcentuales menos que el año anterior. El déficit primario, descontando los intereses, ha sido de 5.071 millones y representa el 0,33% del PIB, 0,07 puntos menos que el de 2023. El aumento de los recursos ha sido del 3,0% mientras que el de los gastos ha sido del 2,5%.

Los recursos no financieros se han situado en 30.546 millones, 887 millones más en 2023. Del total de los ingresos, el 83,7%, 25.572 millones, corresponde a impuestos, con un aumento del 7,5%, que supone 1.779 millones más respecto al año anterior. De este aumento, 1.222 millones se debe a la rúbrica de impuestos corrientes sobre la renta, el patrimonio, etc., que, con 7.414 millones, se incrementan un 19,7%. De ellos, 5.336 millones proceden del IRPF con un aumento del 25,9%, 467 millones al Impuesto sobre Sociedades, con un descenso del 29,6%, 791 millones al Impuesto sobre la Renta de No Residentes, con un aumento del 19,1% y 843 millones al Gravamen temporal de Entidades de crédito y Establecimientos financieros de crédito, cuyos ingresos han aumentado en 206 millones. En segundo lugar, los ingresos de los impuestos sobre la producción y las importaciones avanzan un 3,3%, 579 millones más, con 18.133 millones, de los que 12.999 millones corresponden al IVA, 427 millones más, cuyo incremento se debe en parte al comienzo de la subida de tipos impositivos desde el uno de enero de 2024 en distintos bienes esenciales en la producción y en el consumo, que se habían rebajado como consecuencia de las tensiones de precios. Los demás ingresos de la rúbrica han aumentado un 3,1%, con 5.134 millones, de los que 3.370 millones son de los Impuestos especiales, con un aumento del 9,7%, 297 millones más, y 612 millones del Gravamen temporal Energético, 205 millones menos que en 2023. Los ingresos por cotizaciones sociales hasta febrero se reducen un 1,1%, con 972 millones, y el resto de ingresos, con 4.002 millones, disminuye un 18,0%, 881 millones menos, de los cuales 400 millones se deben al dividendo a cuenta de beneficios recibido de la Sociedad Estatal de Loterías y Apuestas del Estado (SELAE) en 2023, sin correspondencia en el mismo mes de 2024 y 277 millones a la cooperación internacional corriente.

Los empleos no financieros del Estado han ascendido a 40.012 millones, 980 millones más que en el mismo mes de 2023. El incremento se debe principalmente a los mayores intereses devengados, con 876 millones más hasta 4.395 millones, al mayor gasto en transferencias entre administraciones públicas, con 23.906 millones, 674 millones más, a las prestaciones sociales distintas de las transferencias sociales en especie, que han crecido en 255 millones, con 3.317 millones, principalmente por el mayor desembolso en pensiones de clases pasivas, que se ha incrementado en un 6,9%, hasta 3.121 millones, entre otras razones, por la revalorización en 2024 del 3,8% de las pensiones contributivas, porcentaje que se aplica sobre el gasto consolidado de 2023 en el que la revalorización fue del 8,5%. También han aumentado las transferencias corrientes diversas en 189 millones, hasta 351 millones por la asignación tributaria a la Iglesia Católica, que con un total de 184 millones recoge en este año el retraso de la liquidación de 2023. Avances de menor importe se registran en los consumos intermedios con 47 millones más, la remuneración de asalariados, con 67 millones más, en la que hay que recordar que todavía no se han incrementado las retribuciones salariales de 2024 respecto a la subida salarial consolidada a finales de 2023 del 3,0%, no obstante, incorporan una tasa superior en 0,5 p.p a la de febrero de 2023 del 2,5%, ya que fue en el mes de octubre cuando se aplicó, como consecuencia de la evolución del IPC, un porcentaje adicional del 0,5% con efectos retroactivos desde el uno de enero. Entre los gastos que descienden destacan las subvenciones, con 508 millones menos, hasta 640 millones, principalmente las subvenciones a los productos por el descenso de los recursos destinados a la financiación de los costes del sistema eléctrico en 362 millones, con un volumen de 329 millones, así como por la ausencia de subvención destinada a la financiación de la tarifa de último recurso (TUR) en el gas natural, que en 2023 fue de 205 millones. Las otras subvenciones a la producción aumentan en 57 millones, hasta 103 millones, de los cuales 81 millones corresponden a ayudas al transporte por carretera y 15 millones a ayudas al precio del gasóleo de los productos agrarios, ambos sin correspondencia en 2023. También descienden las ayudas a la inversión, con 270 millones menos y un gasto de 144 millones.

Dentro de las transferencias entre AAPP, hay que señalar el descenso de los recursos destinados al sistema de financiación en un 0,7%, hasta 17.048 millones, y el aumento de transferencias a las administraciones territoriales distintas de las del sistema de financiación en un 45,9%, hasta 1.659 millones, como consecuencia del desembolso pendiente en febrero por importe de 759 millones, de la dotación adicional y extraordinaria prevista en la DA 88 de la LPGE para 2022, para dar cobertura financiera al saldo global negativo de la liquidación definitiva del sistema de financiación de 2020.

Recursos no financieros

Contabilidad nacional. Revisión Estadística 2019

Millones de euros

	En el mes de FEBRERO			ACUMULADO a fin de mes		
	2023	2024	%	2023	2024	%
IMPUESTOS	12.358	13.183	6,7	23.793	25.572	7,5
* Impuestos sobre la producción y las importaciones	9.080	9.389	3,4	17.554	18.133	3,3
- IVA	6.222	6.343	1,9	12.572	12.999	3,4
- Otros	2.858	3.046	6,6	4.982	5.134	3,1
* Impuestos corrientes sobre la renta, el patrimonio, etc	3.261	3.784	16,0	6.192	7.414	19,7
* Impuestos sobre el capital	17	10	-41,2	47	25	-46,8
COTIZACIONES SOCIALES	482	474	-1,7	983	972	-1,1
TRANSFERENCIAS ENTRE AAPP	1.043	1.067	2,3	2.077	2.118	2,0
RENTAS DE LA PROPIEDAD	325	540	66,2	1.070	1.033	-3,5
* Intereses	310	514	65,8	640	992	55,0
* Dividendos y otras rentas	15	26	73,3	430	41	-90,5
VENTA DE BIENES Y SERVICIOS	175	168	-4,0	349	339	-2,9
RESTO RECURSOS	882	205	-76,8	1.387	512	-63,1
TOTAL RECURSOS NO FINANCIEROS (1)	15.265	15.637	2,4	29.659	30.546	3,0

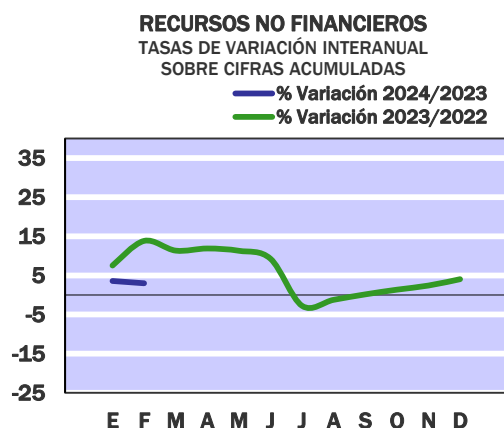
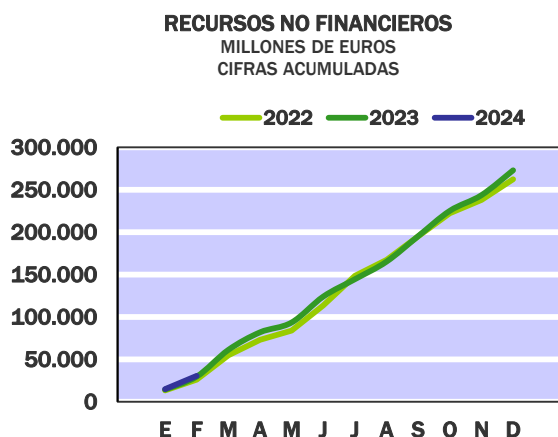
(1) Dato provisional



- Impuestos sobre la producción y las importaciones
- Impuestos sobre la renta
- Rentas de la propiedad
- Cotizaciones sociales
- Otros recursos



- Impuestos sobre la producción y las importaciones
- Impuestos sobre la renta
- Rentas de la propiedad
- Cotizaciones sociales
- Otros recursos



A finales de febrero de 2024, **los recursos no financieros del Estado** se han situado en 30.546 millones de euros, cifra superior en un 3,0% a la de febrero de 2023 con 29.659 millones.

Del total de los ingresos, en torno al 84,0%, 25.572 millones corresponde a impuestos, con un aumento del 7,5%, 1.779 millones más, respecto al mismo periodo de 2023. Los ingresos por cotizaciones sociales se sitúan en 972 millones, con un descenso del 1,1%, y el resto de ingresos con 4.002 millones, disminuyen un 18,0%, 881 millones menos, de los cuales 400 millones se deben al dividendo a cuenta de beneficios recibido de la Sociedad Estatal de Loterías y Apuestas del Estado (SELAE) en 2023, sin correspondencia en 2024. Además descienden de manera significativa la cooperación internacional corriente en un 79,8%, 277 millones menos, y las ayudas a la inversión en 602 millones.

* Los *impuestos sobre la producción y las importaciones* aumentan un 3,3% hasta situarse en 18.133 millones, de los cuales, 12.999 millones corresponden a ingresos por IVA, cifra superior en un 3,4% a la de 2023. En términos brutos, los ingresos por este impuesto se sitúan en 13.319 millones, con un aumento del 2,7% respecto a 2023 y las devoluciones solicitadas descienden un 18,2% respecto al mismo periodo de 2023. Este aumento del IVA, como ya sucedía en el mes de enero, rompe la tendencia observada durante 2023, con descensos de distinta magnitud como consecuencia, entre otras causas, de las rebajas temporales de tipos que se fueron implementando como consecuencia de las tensiones de precios y que desde el uno de enero de 2024 comienzan, en su gran mayoría, a incrementarse de forma escalonada. En los dos primeros meses de 2024 el tipo impositivo del IVA de la electricidad, del gas y de las entregas, importaciones y adquisiciones intracomunitarias de gas natural, briquetas y pellets procedentes de la biomasa y la madera para leña ha sido del 10,0%, mientras que en el mismo periodo de 2023 fue del 5%. Respecto al calendario de estos cambios normativos, indicar que este no es homogéneo, en el caso del IVA de la electricidad este incremento será de aplicación hasta finales del mes de febrero, debido a que el precio mayorista en ese mes fue inferior a los 45 euros por MWh; desde el uno de marzo subirá hasta el 21%, excepto para los titulares perceptores del bono social con condición de vulnerable severo. En el caso del gas, la subida será hasta el treinta uno de marzo y en el de los combustibles naturales hasta el treinta de junio para, a partir de estas fechas en ambos casos, subir hasta el tipo general del 21%. En cuanto a las rebajas de tipos de determinados productos alimenticios que estaban en el 0% o en el 5% en enero de 2023, estos se mantienen hasta el treinta de junio de 2024

También se ha reactivado desde el uno de enero de 2024 el Impuesto sobre el Valor de la Producción de la Energía Eléctrica (IVPEE), al tipo impositivo que tenía en el momento de la suspensión del 7,0%, si bien el cálculo de los pagos fraccionados recoge una cierta progresividad. El Impuesto sobre la Electricidad pasa del 0,5% que tenía desde mediados de septiembre de 2021 al 2,5% para el primer trimestre de 2024.

Los demás impuestos incluidos en esta rúbrica se sitúan en 5.134 millones, con un aumento del 3,1%. De entre las figuras recogidas en este importe mencionar entre las que más crecen, el Impuesto sobre la Electricidad con un incremento de 48 millones, desde 34 millones en 2023 hasta 82 millones en 2024, debido, entre otras razones, al aumento del tipo impositivo antes mencionado. El Impuesto sobre los Envases de plástico no reutilizables ha recaudado 81 millones, mientras que en 2023, ejercicio en el que entró en vigor, la recaudación fue de 39 millones. Los ingresos del Impuesto sobre Determinados Servicios Digitales aumentan un 20,3%, 15 millones más, hasta 89 millones, los del Impuesto Especial sobre las Labores del Tabaco en un 18,9%, 170 millones más, hasta 1.070 millones, en menor medida, el Impuesto sobre Primas de Seguro en un 9,7%, 39 millones más, hasta 442 millones. Entre las figuras en las que desciende la recaudación, el Gravamen Temporal Energético, desde 817 millones en 2023 hasta 612 millones en el año en curso, y las subastas de derechos de emisión de gases de efecto invernadero, con un 4,0% menos de ingresos hasta 476 millones,

* Los *impuestos corrientes sobre la renta, el patrimonio, etc.* se sitúan en 7.414 millones, cifra superior en un 19,7% a la del mismo periodo de 2023. De este importe, 843 millones corresponden al Gravamen Temporal de Entidades de Crédito y Establecimientos Financieros de Crédito, con un aumento del 32,3% respecto al año anterior, 5.336 millones proceden del IRPF, con un aumento del 25,9%, 1.097 millones más, 791 millones del Impuesto sobre la Renta de No Residentes, con un aumento del 19,1%. Como novedad de este mes mencionar el descenso de la recaudación del Impuesto sobre Sociedades en un 29,6% respecto a febrero de

2023, hasta situarse en 467 millones, debido a unas devoluciones extraordinarias por importe de algo más de 300 millones, como consecuencia de la declaración de inconstitucionalidad y nulidad de algunos apartados de la Ley 27/2014, de 27 de noviembre, del Impuesto sobre Sociedades, en la redacción dada por el Real Decreto-Ley 3/2016, de 2 de diciembre, por el que se adoptan medidas en el ámbito tributario dirigidas a la consolidación de las finanzas públicas y otras medidas urgentes en materia social.

* Las transferencias, corrientes y de capital, recibidas de otras administraciones públicas crecen un 2,0%, 41 millones más hasta los 2.118 millones. Este aumento se debe, principalmente, a los mayores recursos recibidos de determinadas Comunidades Autónomas de régimen común por Fondo de Garantía de los Servicios Públicos Fundamentales, con un total de 1.284 millones en 2024 frente a 1.171 millones en 2023. Este aumento se ha compensado, en parte, con los menores recursos recibidos, también por determinadas comunidades de régimen común, por Fondo de Suficiencia Global, que han pasado de 628 millones en 2023 a 578 millones en 2024. También ha sido mayor la transferencia recibida del Servicio de Empleo Público Estatal (SEPE) en la que se recoge la cuota de formación profesional en un 8,5% hasta 229 millones.

* Los ingresos incluidos en las rentas de la propiedad descienden un 3,5% hasta 1.033 millones, debido al ingreso en 2023 del dividendo a cuenta de SELAE por importe de 400 millones ya mencionado. En sentido contrario, indicar los mayores ingresos por intereses desde 640 millones a finales de febrero de 2023 a 992 millones en el mismo periodo de 2024. Dentro de esta rúbrica han crecido los intereses procedentes de cuentas bancarias, desde 159 millones hasta 351 millones, de los cuales, 327 millones corresponden a la remuneración de los depósitos de la cuenta del Tesoro Público en el Banco de España, frente a 131 millones a finales de febrero de 2023. También han aumentado en 174 millones los intereses procedentes del Fondo de Financiación a Comunidades Autónomas (FFCAA) hasta 370 millones, y en 2 millones los del Fondo de Financiación a Corporaciones Locales (FFCCLL) hasta 8 millones.

* El resto de recursos, con 512 millones, desciende en 875 millones. Dentro de este resto se incluyen diversas rúbricas con distinta evolución, de las cuales destaca el descenso de las transferencias recibidas de otros sectores de la economía, como se refleja en la cooperación internacional corriente, con una disminución del 79,8%, 277 millones menos, hasta 70 millones, y de las ayudas a la inversión en 602 millones, desde 620 millones hasta 18 millones en 2024.

Empleos no financieros

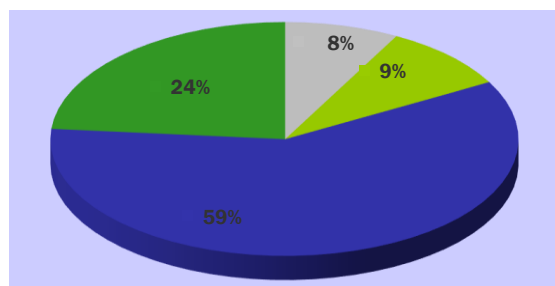
Contabilidad nacional. Revisión Estadística 2019

Millones de euros

	En el mes de FEBRERO			ACUMULADO a fin de mes		
	2023	2024	%	2023	2024	%
Consumos intermedios	497	492	-1,0	1.031	1.078	4,6
Remuneración de asalariados	1.537	1.573	2,3	3.073	3.140	2,2
Intereses	1.543	2.374	53,9	3.519	4.395	24,9
Subvenciones	651	421	-35,3	1.148	640	-44,3
Prestaciones sociales distintas de las transferencias sociales en especie	1.517	1.661	9,5	3.062	3.317	8,3
Transferencias sociales en especie: producción adquirida en el mercado	21	9	-57,1	25	11	-56,0
Cooperación internacional corriente	209	133	-36,4	357	179	-49,9
Transferencias corrientes diversas	127	167	31,5	162	351	116,7
Recursos propios de la UE basados en el IVA y la RNB	1.228	951	-22,6	1.933	1.821	-5,8
Transferencias entre AAPP	12.553	13.004	3,6	23.232	23.906	2,9
Ayuda a la inversión y otras transferencias de capital	314	148	-52,9	451	183	-59,4
Formación bruta de capital fijo	476	486	2,1	972	988	1,6
Resto empleos	32	1	-96,9	67	3	-95,5
TOTAL EMPLEOS NO FINANCIEROS (1)	20.705	21.420	3,5	39.032	40.012	2,5

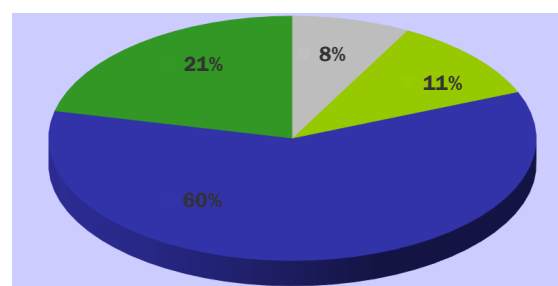
(1) Dato provisional

2022
PRINCIPALES EMPLEOS

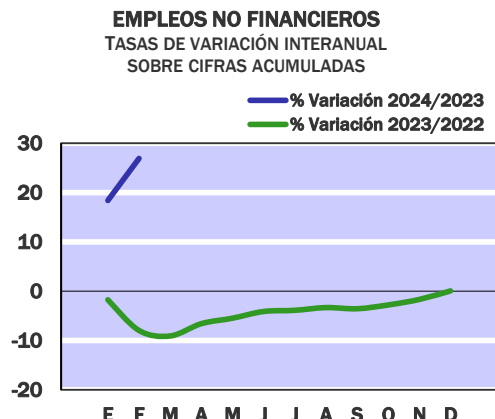
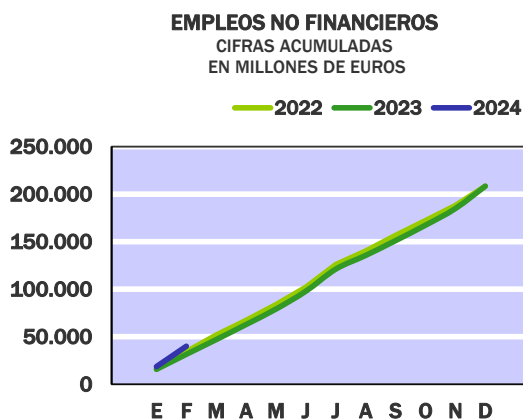


- Remuneración de asalariados
- Intereses
- Transferencias entre Administraciones públicas
- Resto de empleos

2023
PRINCIPALES EMPLEOS



- Remuneración de asalariados
- Intereses
- Transferencias entre Administraciones públicas
- Resto de empleos



A finales de febrero de 2024, los empleos no financieros del Estado se han situado en 40.012 millones, con un aumento del 2,5% respecto al mismo periodo de 2023. En este segundo mes del año, los aumentos más significativos se han registrado en los intereses, en las transferencias a otras administraciones públicas y en las prestaciones sociales, destacando en los descensos las rúbricas de subvenciones y de ayudas a la inversión.

Los consumos intermedios han aumentado un 4,6%, con 1.078 millones.

La remuneración de asalariados aumenta un 2,2%, hasta 3.140 millones, de los cuales 2.491 millones corresponden a retribuciones salariales, con un incremento del 2,7% respecto a febrero de 2023. Recordar que las retribuciones salariales de 2024 no se han incrementado respecto a la subida salarial consolidada a finales de 2023 que fue del 3,0%, no obstante, supone una tasa superior en 0,5 puntos porcentuales a la aplicada en el mismo mes de 2023 del 2,5%, ya que fue en el mes de octubre cuando se aplicó como consecuencia de la evolución del Índice general de precios al consumo un porcentaje adicional del 0,5% con efectos retroactivos desde el uno de enero. Las cotizaciones sociales aumentan un 0,3%, con un gasto de 649 millones

Los intereses devengados, con 4.395 millones, registran el mayor aumento nominal de todas las rúbricas, 876 millones, un 24,9%.

Las subvenciones se han reducido un 44,3%, 508 millones menos, hasta 640 millones. Este menor gasto se produce en las subvenciones a los productos que descienden un 51,3%, 565 millones menos hasta 537 millones. El descenso principal tiene lugar en los recursos destinados a la financiación de los costes del sistema eléctrico, con 362 millones menos y un volumen de gasto de 329 millones. Asimismo mencionar en 2024 la ausencia de subvención destinada a la financiación de la tarifa de último recurso (TUR) en el gas natural, que en febrero de 2023 fue de 205 millones. Por el contrario, las otras subvenciones a la producción aumentan en 57 millones, desde 46 millones en febrero de 2023 hasta 103 millones en 2024, de los cuales 81 millones corresponden a ayudas a empresas de transporte por carretera (RDL 20/2022 y RDL 5/2023), y 15 millones a ayudas al precio del gasóleo de los productos agrarios (RD 20/2022), ambas sin correspondencia en 2023, año en el que se concedieron ayudas al sector de transporte y a empresas intensivas consumidoras de gas por 25 y 14 millones, respectivamente.

El gasto en prestaciones sociales distintas de las transferencias sociales en especie se ha incrementado un 8,3% respecto a febrero de 2023, con 3.317 millones, principalmente por el mayor desembolso de pensiones de clases pasivas, que ha aumentado en un 6,9%, hasta 3.121 millones, entre otras razones por la revalorización en 2024 del 3,8% de las pensiones contributivas, porcentaje que se aplica sobre el gasto consolidado de 2023 en el que la revalorización fue del 8,5%. En esta rúbrica se recogen también las deducciones familiares en el IRPF por maternidad, familia numerosa, personas con discapacidad a cargo, etc que, en conjunto, ascienden a finales de febrero a 176 millones, 54 millones más que en 2023. La dotación de la línea directa de ayuda a personas físicas con bajo nivel de ingresos es de 2 millones, 1 millón más que en 2023.

La cooperación internacional corriente ha descendido un 49,9% con 179 millones. La aportación al FED ha descendido un 14,6%, con 43 millones.

Las transferencias corrientes diversas, que recogen en su mayor parte transferencias al sector hogares, han pasado de 162 millones a 351 millones, de los cuales 184 millones corresponden a la asignación tributaria a la Iglesia Católica frente a 35 millones en 2023. Este aumento se debe a un retraso de la liquidación del ejercicio 2023 al mes de enero de 2024.

La rúbrica de recursos propios de la Unión Europea basados en el IVA y en la RNB registra un gasto de 1.821 millones, inferior en 112 millones al de 2023, debido, principalmente, a la menor aportación por recurso RNB en un 10,9%, hasta 1.326 millones. La aportación por recurso IVA y por residuos de envases de plástico no reciclados, aumentan en 28 y 23 millones hasta 377 millones y 118 millones respectivamente.

Las transferencias, corrientes y de capital, dadas a otras unidades de las administraciones públicas han ascendido a 23.906 millones, un 2,9% más que en febrero de 2023. El detalle por subsectores es el siguiente:

* a los Organismos de la administración central se han destinado 984 millones, un 37,6% menos recursos que en 2023, entre los que destaca la transferencia a la AEAT con 201 millones, 104 millones menos que el año anterior, la transferencia a la AECID con 95 millones, el mismo importe que en 2023, entre otras.

* a la Administración regional se han transferido 14.325 millones, un 2,4% menos recursos que en el año anterior. Por el sistema de financiación el Estado ha transferido 13.432 millones, un 1,0% menos que en 2023; las entregas a cuenta han sido de 13.315 millones, 101 millones menos, y 117 millones corresponden al anticipo de los recursos del sistema de financiación. Las transferencias realizadas al margen del sistema de financiación han ascendido a 893 millones, frente a 1.117 millones en el año anterior.

* a la Administración local se han destinado 4.382 millones, con un aumento del 20,7%, 752 millones más que en 2023. La participación en los ingresos del Estado es de 3.616 millones, un 0,2% más que el año anterior. El resto de las transferencias han sido de 766 millones frente a 20 millones del año anterior. Este incremento deriva de la dotación adicional prevista en la Disposición adicional 88 de la Ley de Presupuestos Generales del Estado para 2022, que preveía la cobertura financiera por parte del Estado del saldo global negativo de la liquidación definitiva del sistema de financiación de 2020. Hasta el uno de enero de 2024 quedaban pendiente de desembolso 759 millones, de los cuales 724 millones corresponden a la administración local y 35 millones a la administración regional de acuerdo con los criterios de delimitación institucional de la contabilidad nacional, que se ha satisfecho en el mes de febrero, como establece la Disposición adicional 7 del RD 8/2023.

* a los Fondos de la seguridad social se han transferido 4.215 millones, un 26,1% más que en 2023, de los que 4.192 millones se han destinado al Sistema y 23 millones al SEPE.

Por último, *las ayudas a la inversión y las otras transferencias de capital* han pasado de 451 millones en febrero de 2023 a 183 millones en 2024, es decir, el descenso ha sido del 59,4%. El descenso se ha producido en las ayudas a la inversión, con 270 millones menos hasta 144 millones.

La *formación bruta de capital fijo* ha aumentado un 1,6%, con 988 millones.

El *resto de empleos* asciende a 3 millones frente a 67 millones en 2023, de los que 65 millones corresponden al stock de vacunas no consumidas.

Sistema de financiación del Estado a las CCAA

Contabilidad nacional

Millones de euros

ACUMULADO a finales de FEBRERO

	2023			2024			%
	Entregas a cuenta	Liquidación 2021	Total	Entregas a cuenta	Liquidación 2022	Total	
RECURSOS NO FINANCIEROS	-7.457	-	-7.457	-7.676	-	-7.676	2,9
IMPUESTOS SOBRE LA RENTA Y EL PATRIMONIO	-9.256	-	-9.256	-9.538	-	-9.538	3,0
Impuesto sobre la renta de las personas físicas	-9.256	-	-9.256	-9.538	-	-9.538	3,0
TRANSFERENCIAS CORRIENTES ENTRE ADMINISTRACIONES PÚBLICAS (de las CCAA)	1.799	-	1.799	1.862	-	1.862	3,5
Impuesto sobre el valor añadido	-	-	-	-	-	-	-
Impuestos especiales	-	-	-	-	-	-	-
Fondo de suficiencia	628	-	628	578	-	578	-8,0
Fondo de garantía	1.171	-	1.171	1.284	-	1.284	9,6
Fondo complementario de financiación	-	-	-	-	-	-	-
Fondo de asistencia sanitaria	-	-	-	-	-	-	-
Otros conceptos	-	-	-	-	-	-	-
EMPLEOS NO FINANCIEROS	13.566	-	13.566	13.432	-	13.432	-1,0
TRANSFERENCIAS CORRIENTES ENTRE ADMINISTRACIONES PÚBLICAS (a las CCAA)	13.566	-	13.566	13.432	-	13.432	-1,0
Impuesto sobre el valor añadido	7.036	-	7.036	7.036	-	7.036	-
Impuestos especiales	2.340	-	2.340	2.340	-	2.340	-
Fondo de suficiencia	848	-	848	781	-	781	-7,9
Fondo de garantía	3.033	-	3.033	2.999	-	2.999	-1,1
Fondo complementario de financiación	59	-	59	59	-	59	-
Fondo de asistencia sanitaria	100	-	100	100	-	100	-
Fondo de competitividad	-	-	-	-	-	-	-
Fondo de cooperación	-	-	-	-	-	-	-
Anticipos netos del sistema	150	-	150	117	-	117	-22,0
Otros conceptos	-	-	-	-	-	-	-
TOTAL	-21.023	-	-21.023	-21.108	-	-21.108	0,4

Sistema de financiación del Estado a las CCLL

Contabilidad nacional

Millones de euros

ACUMULADO a finales de FEBRERO

	2023			2024			%
	Entregas a cuenta	Liquidación 2021	Total	Entregas a cuenta	Liquidación 2022	Total	
RECURSOS NO FINANCIEROS	-	-	-	-	-	-	-
TRANSFERENCIAS CORRIENTES ENTRE ADMINISTRACIONES PÚBLICAS (de las CCLL)	-	-	-	-	-	-	-
Impuesto sobre la renta de las personas físicas	-	-	-	-	-	-	-
Impuesto sobre el valor añadido	-	-	-	-	-	-	-
Impuestos especiales	-	-	-	-	-	-	-
Fondo complementario de financiación	-	-	-	-	-	-	-
Fondo de asistencia sanitaria	-	-	-	-	-	-	-
Otros conceptos	-	-	-	-	-	-	-
EMPLEOS NO FINANCIEROS	3.610	-	3.610	3.616	-	3.616	0,2
TRANSFERENCIAS CORRIENTES ENTRE ADMINISTRACIONES PÚBLICAS (a las CCLL)	3.610	-	3.610	3.616	-	3.616	0,2
Impuesto sobre la renta de las personas físicas	200	-	200	210	-	210	5,0
Impuesto sobre el valor añadido	148	-	148	148	-	148	-
Impuestos especiales	38	-	38	38	-	38	-
Fondo complementario de financiación	3.161	-	3.161	3.158	-	3.158	-0,1
Fondo de asistencia sanitaria	48	-	48	48	-	48	-
Otros conceptos	15	-	15	14	-	14	-6,7
TOTAL	-3.610	-	-3.610	-3.616	-	-3.616	0,2

Relación entre la contabilidad de caja y la contabilidad nacional. Revisión Estadística 2019

Millones de euros

ACUMULADO a finales de FEBRERO

	2023		2024	
	Millones	% PIB	Millones	% PIB
DÉFICIT (-) O SUPERÁVIT (+) DE CAJA	371	0,03	851	0,06
AJUSTES	-9.744	-0,67	-10.317	-0,67
- Variación en obligaciones pendientes	2.097	0,14	4.312	0,28
- Intereses	656	0,04	-973	-0,06
- Ajuste por devolución de impuestos	10.784	0,74	10.708	0,69
- Impuestos: caja corregida	-22.274	-1,52	-22.936	-1,49
- Desestacionalización de la inversión	-788	-0,05	-755	-0,05
- Armamento militar	3	0,00	239	0,02
- Intereses de comunidades y corporaciones	202	0,01	378	0,02
- Otros ajustes netos	-424	-0,03	-1.290	-0,08
NECESIDAD (-) O CAPACIDAD (+) DE FINANCIACIÓN	-9.373	-0,64	-9.466	-0,61
PIB utilizado	1.461.889		1.542.894	

Hasta finales de febrero de 2024 se ha obtenido un superávit de caja de 851 millones, mientras que en contabilidad nacional el resultado ha sido negativo por importe de 9.466 millones.

Variación en obligaciones pendientes pago. En caja se anota el total de los pagos realizados durante el período, tanto por operaciones presupuestarias, del ejercicio corriente como de ejercicios cerrados, como por operaciones no presupuestarias, mientras que en contabilidad nacional se aplica el criterio del devengo, por lo que se consideran las obligaciones reconocidas. Como consecuencia de la aplicación de estos criterios, el ajuste a realizar por esta diferencia de valoración a finales de febrero de 2024 es de 4.312 millones de menos déficit en contabilidad nacional con relación al saldo negativo de caja, lo que implica que el total de pagos, corrientes y cerrados, ha sido superior al de las obligaciones reconocidas en dicha cantidad. En el mismo periodo de 2023 el ajuste fue también positivo, por importe de 2.097 millones.

Intereses. En contabilidad nacional los intereses se registran siguiendo el principio de devengo y desde el enfoque del deudor, es decir, desde la perspectiva de la unidad que emite el valor. En la contabilidad de caja el gasto de intereses se corresponde con los pagos totales realizados con cargo al capítulo 3 del presupuesto de gastos. Por tanto, el ajuste resultante incluye, en cuanto al distinto criterio de registro temporal de intereses, la diferencia entre el registro del presupuesto y el gasto devengado. Hasta finales de febrero de 2024 el ajuste es negativo, de más gasto en contabilidad nacional respecto a las anotaciones en caja, por importe de 973 millones. En el mismo periodo de 2023, el ajuste fue de 656 millones, y en sentido contrario.

Ajuste por devolución de impuestos. De acuerdo con el criterio de la contabilidad nacional, las devoluciones de impuestos se imputan al periodo en el que se solicitan y en el caso de que sean procedentes, con independencia del ejercicio en el que se paguen. Este criterio ha de ser aplicado a las devoluciones del IRPF, del IS y del IVA y tanto para las devoluciones anuales como mensuales. Esta diferencia de imputación temporal supone realizar a finales de febrero de 2024 un ajuste positivo, de mayores ingresos en contabilidad nacional respecto a caja, por importe de 10.708 millones; a finales de febrero de 2023 el ajuste fue de 10.784 millones y en el mismo sentido.

Impuestos: caja corregida. El criterio de registro de los impuestos en contabilidad nacional es el devengo económico en el periodo considerado, mientras que en caja se registran por su recaudación total en ese momento. En el caso del IVA, del IS y del IRPF, la aproximación al momento de su devengo económico supone realizar un adelanto, de 1 a 2 meses dependiendo del impuesto y del obligado al pago, con relación al momento en el que se reconoce el derecho de cobro frente al contribuyente. Por ello, con el fin de adecuar el flujo de la recaudación en caja al momento de su imputación en las cuentas nacionales, es preciso efectuar el ajuste correspondiente. En febrero de 2024 se ha practicado un ajuste negativo, de más déficit en contabilidad nacional respecto al saldo en caja de 22.936 millones; en 2023 el ajuste fue de 22.274 millones y en el mismo sentido.

Desestacionalización de la inversión. En la contabilidad pública el gasto en inversión se produce en el momento del reconocimiento de la obligación. La dinámica presupuestaria lleva a que esta fase del gasto se produzca, mayoritariamente, en los últimos meses del año, con lo que la inversión presenta una estacionalidad que no guarda relación con la evolución de la producción real. La contabilidad nacional para el cálculo de la formación bruta de capital fijo trata de evitar la estacionalidad periodificando el gasto. Esta periodificación afecta a la estimación de la inversión a lo largo de cada año, pero no al agregado anual. A finales de febrero de ambos periodos se ha practicado un ajuste negativo, de 755 millones en 2024 y de 788 millones en 2023.

Armamento militar. De acuerdo con las normas de la contabilidad nacional, los gastos anuales correspondientes al armamento militar y a los sistemas de apoyo deben registrarse en el momento en el que los bienes y servicios son puestos a disposición del Ministerio de Defensa, independientemente de su asignación presupuestaria y del sistema de financiación utilizado. El ajuste practicado a finales de febrero de 2024 ha sido positivo, de menos gasto en contabilidad nacional respecto al saldo de caja, por importe de 239 millones. En el 2023 el ajuste fue también positivo, por importe de 3 millones.

Intereses de comunidades autónomas y de corporaciones locales. En contabilidad nacional los intereses se registran siguiendo el criterio de devengo mientras que en la contabilidad presupuestaria los intereses se consideran ingresos en el ejercicio en que se cobran. Hasta finales de febrero de 2024 se han devengado intereses por los préstamos concedidos con cargo al Fondo de Financiación de las Comunidades Autónomas y de Corporaciones Locales por importe de 378 millones, mientras que en caja no se ha cobrado importe alguno. Como consecuencia de esta diferencia de imputación temporal, se ha practicado un ajuste positivo de más ingreso en contabilidad nacional respecto al saldo de caja por importe de 192 millones. En el mismo periodo de 2023 el ajuste fue de 202 millones y en el mismo sentido.

Otros ajustes netos. En este apartado se incluyen ajustes, positivos y negativos, por operaciones cuyas cuantías de manera individual en algunos casos no resultan significativas, aunque en conjunto sí afectan al resultado; estos ajustes se derivan de la aplicación de los diferentes criterios de valoración e imputación temporal entre la metodología de caja y de la contabilidad nacional. El conjunto de estos ajustes hasta finales de febrero de 2024 ha tenido una incidencia negativa, de más déficit en contabilidad nacional respecto al saldo de caja, por importe de 1.290 millones. En 2023 el ajuste neto practicado fue también negativo, por importe de 424 millones.