

ESTADÍSTICAS DE EJECUCIÓN DEL PRESUPUESTO

(ARTÍCULO 135 DE LA LEY GENERAL PRESUPUESTARIA)

FEBRERO 2014



GOBIERNO
DE ESPAÑA

MINISTERIO
DE HACIENDA
Y ADMINISTRACIONES
PÚBLICAS

IGAE

INTERVENCIÓN GENERAL DE LA
ADMINISTRACIÓN DEL ESTADO

N.I.P.O.: 630-14-012-3

Fecha de Publicación: 2 de Abril de 2014

Elaboración y Coordinación de contenidos:

Intervención General de la Administración del Estado
Subdirección General del Gestión Contable

<http://www.igae.pap.minhap.gob.es>

Ejecución Presupuestaria



INTRODUCCIÓN

La presente publicación ofrece una visión de la situación económica-financiera del Estado. Trata, fundamentalmente, de la gestión realizada en desarrollo de la Ejecución del Presupuesto del Estado, presentando cifras acumuladas desde el comienzo del ejercicio hasta fin del período. Además, se presentan cifras relativas a operaciones no presupuestarias, con desarrollo de los movimientos habidos en las más significativas.

El cuadro de la página 9 presenta el déficit de caja, la necesidad o capacidad de endeudamiento y la financiación de la misma. El déficit de caja se obtiene por diferencia entre ingresos y pagos no financieros realizados en ejecución del Presupuesto del Estado; se incluyen operaciones del ejercicio corriente, ejercicios cerrados y pendientes de aplicar a presupuesto (operaciones no presupuestarias que más tarde han de aplicarse al presupuesto). A finales de febrero de 2014 se ha registrado un déficit de caja no financiero de 11.391.788 miles de euros, frente a 15.411.313 miles de euros en la misma fecha del año anterior.

Los ingresos líquidos no financieros han ascendido a 21.313.369 miles de euros de los que 18.579.949 miles de euros se han aplicado a presupuesto y 2.733.420 miles de euros están pendientes de aplicar; respecto a igual periodo del año anterior han aumentado un 22,1%. En los citados ingresos están deducidos 11.726.455 miles de euros que corresponden a cantidades recaudadas por el Estado y que se han cedido a Entes Territoriales, de acuerdo con el Sistema de Financiación de las Comunidades Autónomas de régimen común y Ciudades con Estatuto de Autonomía, regulado por la Ley 22/2009, de 18 de diciembre, y el modelo de participación de las Entidades Locales en los tributos del Estado, regulado por el Real Decreto Legislativo 2/2004, de 5 de marzo, por el que se aprueba el texto refundido de la Ley Reguladora de las Haciendas Locales.

El detalle de dichos ingresos se presenta en los cuadros de las páginas 13 a 22. El primero refleja la recaudación neta (ingresos menos devoluciones), diferenciando en distintas columnas “aplicada a presupuesto”: ingresos aplicados tanto a presupuesto corriente como a presupuestos cerrados antes de la cesión a los Entes Territoriales; “estimada”: ingresos pendientes de aplicar a presupuesto corriente o cerrado; y “cedida”: cantidades recaudadas por el Estado cedidas a las CCAA, Ciudades con Estatuto de Autonomía (Ceuta y Melilla) y EELL. El resto de cuadros, ofrecen un mayor detalle de la recaudación aplicada a presupuesto correspondiente al Estado.

La recaudación por “impuestos directos y cotizaciones sociales” se eleva a 7.216.395 miles de euros, con un incremento del 6,8% respecto al año anterior. En “impuestos indirectos”,



la recaudación ha sido de 10.493.171 miles de euros con un incremento del 20,3% respecto al año anterior. Destacan por su importe: el “impuesto sobre la renta de las personas físicas” con 10.167.040 miles de euros, “impuesto de sociedades” con -3.791.275 miles de euros, “impuesto sobre valor añadido” con 8.757.302 miles de euros e “impuestos especiales” con 1.254.433 miles de euros.

El detalle de los pagos se recoge en los cuadros de las páginas 23 a 25. Los pagos no financieros han ascendido a 32.705.157 miles de euros, de los que 27.809.436 miles de euros se han aplicado a presupuesto y 4.895.721 miles de euros están pendientes de aplicar, con un decremento del 0,5% respecto a igual periodo del año anterior.

El cuadro de la página 10 recoge la variación experimentada en las cuentas de tesorería del Estado en el Banco de España. Para el periodo considerado dicha variación asciende a 87 miles de euros frente a 2.400.229 miles de euros en igual periodo de 2013.

El cuadro de la página 11 ofrece un mayor detalle de la necesidad o capacidad de endeudamiento, la cual es el resultado de adicionar al déficit de caja la variación de activos financieros tanto presupuestarios (capítulo 8) como no presupuestarios. Para el período considerado, la necesidad de endeudamiento asciende a 16.650.036 miles de euros frente a 23.541.335 miles de euros en igual periodo del año anterior.

El cuadro de la página 12 desarrolla la financiación de la necesidad de endeudamiento a través de la variación de pasivos financieros tanto presupuestarios (capítulo 9) como no presupuestarios.

El cuadro de la página 26 recoge el movimiento por operaciones no presupuestarias, con un mayor desarrollo en los cuadros de las páginas 27 a 31.

Los cuadros de las páginas 35 a 43 presentan un resumen en el primero y un mayor detalle en los siguientes de la ejecución del presupuesto de ingresos.

Los importes acumulados a febrero de 2014 en derechos reconocidos y recaudación por operaciones no financieras ascienden a 23.445.152 y 17.437.875 miles de euros respectivamente.

Los cuadros de las páginas 47 a 123 detallan la ejecución del presupuesto de gastos.



Los cuadros de las páginas 47 a 53 detallan las modificaciones de crédito a nivel de sección, política y artículo del presupuesto de gastos, así como por sección y capítulo del presupuesto. En febrero de 2014 el importe de dichas modificaciones por operaciones no financieras asciende a 234.157 miles de euros.

Posteriormente se muestra un estado de ejecución por secciones (páginas 54 y 55).

A continuación se presenta la clasificación por programas de gasto, desarrollada a nivel de áreas de gasto/políticas, programas por secciones y programas por capítulos (páginas 56 a 89).

El resto de cuadros se dedica a la ejecución por capítulos. Los Presupuestos Generales del Estado para 2014 recogen los créditos para el pago de las pensiones a funcionarios o familias de carácter civil o militar dentro del capítulo 4 “transferencias corrientes”. Los datos del ejercicio 2013 se han homogeneizado con arreglo a este cambio de la clasificación económica.

Los créditos totales, obligaciones reconocidas y pagos realizados correspondientes al total de operaciones no financieras para el periodo considerado se elevan a 165.082.921, 27.750.177 y 24.590.909 miles de euros respectivamente. Las tasas de variación con respecto al año anterior son del -0,1%, -7,7% y -4,8 % respectivamente.

Posteriormente se ofrece detalle de todos los capítulos por secciones, con un mayor desarrollo para los capítulos 4 “transferencias corrientes” y 7 “transferencias de capital”.

De los créditos totales el 60,8% corresponde a operaciones no financieras y el 39,2% restante a operaciones financieras.

Dentro de las operaciones no financieras, el crédito total asciende a 165.082.921 miles de euros a febrero de 2014; distribuido por capítulos, destacan por su importancia los capítulos 4 “transferencias corrientes”, 3 “gastos financieros” y 1 “gastos de personal” que representan el 57,3%, 22,2% y 9,6% respectivamente sobre el crédito total no financiero.

Respecto a las transferencias corrientes ascienden en cuanto a créditos totales, obligaciones reconocidas y pagos realizados a 94.620.893, 15.848.449 y 13.070.107 miles de euros respectivamente, representando sobre el total de operaciones no financieras el 57,3% sobre los créditos totales, el 57,1% sobre las obligaciones reconocidas y el 53,2% sobre los pagos realizados.




Sobre créditos totales, el 34,5% de dichas transferencias corrientes corresponden a Administraciones Territoriales. Dentro de las mismas, las transferencias a Comunidades Autónomas ascienden a 16.842.368 miles de euros en créditos totales, 747.329 miles de euros en obligaciones reconocidas y 747.329 miles de euros en pagos realizados. Las tasas de variación respecto al año anterior son de -17,2%, -3,4% y -3,4% respectivamente. Por su parte las transferencias a Entidades Locales ascienden a 15.778.643 miles de euros en créditos totales, 2.511.251 miles de euros en obligaciones reconocidas y 2.503.432 miles de euros en pagos realizados. Las tasas de variación respecto al año anterior son de 0,1%, -2,6% y -2,9% respectivamente.

El resultado presupuestario se muestra en los cuadros de las páginas 127 a 136. El citado importe es el resultado de comparar los derechos reconocidos netos con las obligaciones reconocidas netas; a finales de febrero de 2014 asciende a 13.849.782 miles de euros.

Finalmente, se acompaña información relacionada con Entes Territoriales.

TESORERÍA





Miles de euros

	2014	2013	TASAS DE VARIACIÓN 1/2
1.- DÉFICIT (-) O SUPERÁVIT (+) DE CAJA NO FINANCIERO:	-11.391.788	-15.411.313	-26,1
1.1. INGRESOS:	21.313.369	17.448.933	22,1
Presupuesto Corriente	17.437.875	5.918.584	194,6
Presupuestos Cerrados	1.142.074	1.121.545	1,8
Pendientes de aplicación a Presupuesto	2.733.420	10.408.804	-73,7
1.2. PAGOS:	-32.705.157	-32.860.246	-0,5
Presupuesto Corriente	-24.590.909	-25.834.969	-4,8
Presupuestos Cerrados	-3.218.527	-2.962.346	8,6
Pendientes de aplicación a Presupuesto	-4.895.721	-4.062.931	20,5
2.- VARIACIÓN DE ACTIVOS FINANCIEROS:	-5.258.248	-8.130.022	-35,3
2.1. Operaciones presupuestarias	-2.235.629	-4.122.126	-45,8
2.2. Operaciones no presupuestarias	-3.540.706	-10.094.125	-64,9
2.3. Variación cuentas tesorería Banco España	87	2.400.229	-100,0
2.4. Cuenta Compensación posición Tesoro C/V A.F.	518.000	3.686.000	-85,9
3.- NECESIDAD (-) O CAPACIDAD (+) DE ENDEUDAMIENTO (1+2)	-16.650.036	-23.541.335	-29,3
4.- VARIACIÓN DE PASIVOS FINANCIEROS:	16.650.036	23.541.335	-29,3
4.1. Operaciones presupuestarias	19.829.612	18.171.458	9,1
4.2. Operaciones no presupuestarias	-3.179.576	5.369.877	-
5.- FINANCIACIÓN NECESIDAD DE ENDEUDAMIENTO (4)	16.650.036	23.541.335	-29,3



VARIACIÓN CUENTAS DE TESORERÍA DEL ESTADO EN BANCO DE ESPAÑA
HASTA EL 28 DE FEBRERO DE 2014

Miles de euros

	2014	2013	TASAS DE VARIACIÓN 1/2
1.- VARIACIÓN DE CUENTAS DE TESORERÍA DEL ESTADO	87	2.400.229	-100,0
1.1 C/C TESORO PÚBLICO:	947.316	5.826.466	-83,7
1.1.1. Dirección General del Tesoro	947.993	5.826.490	-83,7
1.1.2. Delegaciones provinciales de Economía y Hacienda	-677	-24	-
1.2. PROVISIONES DE FONDOS	71.616	129.302	-44,6
1.3. CUENTAS AEAT Y OTRAS DE RECAUDACIÓN	408.940	695.407	-41,2
1.4. SERVICIO FINANCIERO DE LA DEUDA	4.482	16.424	-72,7
1.5. PAGOS AL EXTERIOR	3.761	5.870	-35,9
1.6. CTA. COMP. POSIC. TESORO COMPR. ACTIV. FIN	-518.000	-3.686.000	-85,9
1.7. FONDOS OTRAS CTAS. ADM. CENTRAL Y SIMILARES	221.215	-742.127	-
1.8. FONDOS ESTATALES SIN PERSONALIDAD JURÍDICA	671.724	50.939	-
1.9. FONDO DE FINANCIACIÓN DE PAGO A PROVEEDORES	-2.013.796	-92.964	-
1.10. OTRAS CUENTAS	202.829	196.912	3,0



Miles de euros

	2014	2013	TASAS DE VARIACIÓN 1/2
	1	2	
1.- DÉFICIT (-) O SUPERÁVIT (+) DE CAJA NO FINANCIERO:	-11.391.788	-15.411.313	-26,1
1.1. INGRESOS NO FINANCIEROS	21.313.369	17.448.933	22,1
1.2. PAGOS NO FINANCIEROS	-32.705.157	-32.860.246	-0,5
2.- VARIACIÓN DE ACTIVOS FINANCIEROS:	-5.258.248	-8.130.022	-35,3
2.1. PRÉSTAMOS CONCEDIDOS	577.631	-1.484.633	-
Sector Público	-82.770	-1.947.717	-95,8
Instituto de Crédito Oficial (ICO)	-	-	-
Investigación desarrollo e innovación	-112.275	-142.345	-21,1
FROB. Recapitalización Entidades Financieras	-	-1.865.000	-
Préstamo Fondo Financiación Pagos Proveedores	-	-	-
Otros	29.505	59.628	-50,5
Fuera del Sector Público	660.401	463.084	42,6
Investigación desarrollo e innovación	-13.943	-169.142	-91,8
Otros	674.344	632.226	6,7
2.2. TÍTULOS-VALORES	-501.393	-347.406	44,3
2.3. APORTACIONES PATRIMONIALES	-2.311.902	-2.290.086	1,0
Fondo para la adquisición de activos financieros. (FAAF)	-	-	-
Aportación patrimonial Instituto de Crédito Oficial	-	-	-
Fondo de Liquidez Autonómico	-2.300.000	-2.000.000	15,0
Mecanismo Europeo de Estabilidad (MEDE)	-	-	-
Fondo Reestructuración Ordenada Bancaria (FROB)	-	-	-
Fondo de Apoyo a la República Helénica	-	-	-
Otros	-11.902	-290.086	-95,9
2.4. OTROS ACTIVOS FINANCIEROS	-3.540.671	-10.094.126	-64,9
2.5. VARIACIÓN CUENTAS TESORERÍA EN EL B.E.	87	2.400.229	-100,0
2.6. CTA COMP. POSICIÓN TESORO C/V ACTIVOS FINANCIEROS.	518.000	3.686.000	-85,9
3. NECESIDAD (-) O CAPACIDAD (+) DE ENDEUDAMIENTO (1+2)	-16.650.036	-23.541.335	-29,3



FINANCIACIÓN DE LA NECESIDAD DE ENDEUDAMIENTO
HASTA EL 28 DE FEBRERO DE 2014

Miles de euros

	2014	2013	TASAS DE VARIACIÓN 1/2
1.- VARIACIÓN DE PASIVOS FINANCIEROS	16.650.036	23.541.335	-29,3
1.1 DEUDA PÚBLICA	15.869.380	21.196.219	-25,1
Letras del Tesoro	-3.762.532	4.889.755	-
Deuda moneda Nacional	19.631.912	14.813.393	32,5
Deuda moneda extranjera	-	1.493.071	-
1.2. PRÉSTAMOS:	197.705	1.864.999	-89,4
Préstamos moneda nacional	197.705	-1	-
Endeudamiento por Fondos Europeos MEDE	-	1.865.000	-
1.3. DEPÓSITOS:	904.533	561.819	61,0
Fondos de la Unión Europea	294.219	370.200	-20,5
Entidades Locales e Instituciones	759.167	293.630	158,5
Otros	-148.853	-102.011	45,9
1.4. OTRAS OPERACIONES	-321.582	-81.702	293,6
2. FINANCIACIÓN NECESIDAD DE ENDEUDAMIENTO	16.650.036	23.541.335	-29,3



Miles de euros

	2014					2013					TASAS DE VARIAC. 5/10
	TOTAL		CEDIDA		ESTADO	TOTAL		CEDIDA		ESTADO	
	APLICADA	ESTIMADA	CC. AA.	EE. LL.		APLICADA	ESTIMADA	CC. AA.	EE. LL.		
1	2	3	4	5	6	7	8	9	10		
1. IMPUESTOS DIRECTOS Y COTIZACIONES SOCIALES	11.815.033	737.782	5.221.183	115.237	7.216.395	8.321.948	3.987.473	5.431.212	118.451	6.759.758	6,8
Impuesto renta de las personas físicas.	14.786.399	717.061	5.221.183	115.237	10.167.040	10.457.130	3.579.804	5.431.212	118.451	8.487.271	19,8
Impuesto sobre sociedades.	-3.807.280	16.005	-	-	-3.791.275	-2.501.994	253.800	-	-	-2.248.194	68,6
Impuesto sobre la renta de no residentes.	225.011	2.684	-	-	227.695	156.838	142.100	-	-	298.938	-23,8
Impuesto sobre sucesiones y donaciones.	18.050	1.058	-	-	19.108	12.526	4.200	-	-	16.726	14,2
Impuesto sobre el patrimonio.	1.308	-	-	-	1.308	1.470	-	-	-	1.470	-11,0
Imp. sobre produc. y almac. de energía eléct. y comb.	399.526	974	-	-	400.500	-	-	-	-	-	-
Otros.	192.019	-	-	-	192.019	195.978	7.569	-	-	203.547	-5,7
2. IMPUESTOS INDIRECTOS	14.926.817	1.956.389	6.270.267	119.768	10.493.171	8.750.135	6.325.300	6.225.479	128.374	8.721.582	20,3
I.V.A. sobre importaciones.	985.680	542.469	-	-	1.528.149	996.355	509.100	-	-	1.505.455	1,5
I.V.A. sobre operaciones interiores.	11.035.420	491.752	4.208.974	89.045	7.229.153	5.850.336	4.259.400	4.193.294	94.835	5.821.607	24,2
Impuestos especiales.	2.513.964	832.485	2.061.293	30.723	1.254.433	1.626.473	1.362.500	2.032.185	33.539	923.249	35,9
Sobre tráfico exterior.	139.736	89.649	-	-	229.385	133.492	76.300	-	-	209.792	9,3
Impuesto sobre las primas de seguros.	231.113	-	-	-	231.113	115.282	117.900	-	-	233.182	-0,9
Impuesto sobre actividades del juego.	19.669	10	-	-	19.679	27.739	-	-	-	27.739	-29,1
Impuesto sobre gases fluorados	-	-	-	-	-	-	-	-	-	-	-
Otros.	1.235	24	-	-	1.259	458	100	-	-	558	125,6
3. TASAS, PRECIOS PÚBLICOS Y OTROS INGRESOS	1.678.573	51.076	-	-	1.729.649	764.319	98.233	-	-	862.552	100,5
4. TRANSFERENCIAS CORRIENTES	1.018.138	-	-	-	1.018.138	1.000.323	210	-	-	1.000.533	1,8
5. INGRESOS PATRIMONIALES	841.924	31.869	-	-	873.793	81.531	258	-	-	81.789	-
6. ENAJENACIÓN DE INVERSIONES REALES	20.737	-	-	-	20.737	13.074	3.976	-	-	17.050	21,6
7. TRANSFERENCIAS DE CAPITAL	5.182	-	-	-	5.182	12.315	-	-	-	12.315	-57,9
SIN CLASIFICAR	-	-43.696	-	-	-43.696	-	-6.646	-	-	-6.646	-
TOTAL OPERACIONES NO FINANCIERAS	30.306.404	2.733.420	11.491.450	235.005	21.313.369	18.943.645	10.408.804	11.656.691	246.825	17.448.933	22,1
8. ACTIVOS FINANCIEROS	812.914	-	-	-	812.914	870.265	-	-	-	870.265	-6,6
9. PASIVOS FINANCIEROS	34.034.257	-	-	-	34.034.257	32.332.231	-	-	-	32.332.231	5,3
TOTAL OPERACIONES FINANCIERAS	34.847.171	-	-	-	34.847.171	33.202.496	-	-	-	33.202.496	5,0
T O T A L E S	65.153.575	2.733.420	11.491.450	235.005	56.160.540	52.146.141	10.408.804	11.656.691	246.825	50.651.429	10,9



PRESUPUESTO DE INGRESOS
RECAUDACIÓN NETA APLICADA A PRESUPUESTOS. CAPÍTULOS
HASTA EL 28 DE FEBRERO DE 2014

Miles de euros

	2014			2013			TASAS DE VARIACIÓN 3/6
	PRESUPUESTO CORRIENTE	PRESUPUESTOS CERRADOS	TOTAL	PRESUPUESTO CORRIENTE	PRESUPUESTOS CERRADOS	TOTAL	
1. IMPUESTOS DIRECTOS Y COTIZAC. SOCIALES	1	2	3	4	5	6	
Impuesto renta de las personas físicas.	5.797.258	681.355	6.478.613	2.125.093	647.192	2.772.285	133,7
Impuesto sobre sociedades.	8.992.064	457.915	9.449.979	4.500.942	406.525	4.907.467	92,6
Impuesto sobre la renta de no residentes.	-4.021.645	214.365	-3.807.280	-2.735.585	233.591	-2.501.994	52,2
Impuesto sobre sucesiones y donaciones.	221.062	3.949	225.011	152.544	4.294	156.838	43,5
Impuesto sobre el patrimonio.	15.399	2.651	18.050	10.593	1.933	12.526	44,1
Imp. sobre prod. y almac. energía eléctric. y comb.	1.271	37	1.308	1.464	6	1.470	-11,0
Otros.	397.601	1.925	399.526	-	-	-	-
	191.506	513	192.019	195.135	843	195.978	-2,0
2. IMPUESTOS INDIRECTOS	8.196.173	340.609	8.536.782	2.042.352	353.930	2.396.282	256,3
I.V.A. sobre importaciones.	985.668	12	985.680	996.348	7	996.355	-1,1
I.V.A. sobre operaciones interiores.	6.416.179	321.222	6.737.401	1.220.898	341.309	1.562.207	-
Impuestos especiales.	403.726	18.222	421.948	-449.220	9.969	-439.251	-
Sobre tráfico exterior.	138.724	1.012	139.736	130.973	2.519	133.492	4,7
Impuesto sobre las primas de seguros.	231.015	98	231.113	115.187	95	115.282	100,5
Impuesto sobre actividades del juego.	19.639	30	19.669	27.739	-	27.739	-29,1
Impuesto sobre gases fluorados	-	-	-	-	-	-	-
Otros.	1.222	13	1.235	427	31	458	169,7
3. TASAS, PRECIOS PÚBLICOS Y OTROS INGRESOS	1.568.282	110.291	1.678.573	647.573	116.746	764.319	119,6
4. TRANSFERENCIAS CORRIENTES	1.018.138	-	1.018.138	1.000.323	-	1.000.323	1,8
5. INGRESOS PATRIMONIALES	834.500	7.424	841.924	79.635	1.896	81.531	-
6. ENAJENACIÓN DE INVERSIONES REALES	18.342	2.395	20.737	11.293	1.781	13.074	58,6
7. TRANSFERENCIAS DE CAPITAL	5.182	-	5.182	12.315	-	12.315	-57,9
TOTAL OPERACIONES NO FINANCIERAS	17.437.875	1.142.074	18.579.949	5.918.584	1.121.545	7.040.129	163,9
8. ACTIVOS FINANCIEROS	651.512	161.402	812.914	720.450	149.815	870.265	-6,6
9 PASIVOS FINANCIEROS	34.034.257	-	34.034.257	32.332.231	-	32.332.231	5,3
TOTAL OPERACIONES FINANCIERAS	34.685.769	161.402	34.847.171	33.052.681	149.815	33.202.496	5,0
TOTALES	52.123.644	1.303.476	53.427.120	38.971.265	1.271.360	40.242.625	32,8



PRESUPUESTO DE INGRESOS
RECAUDACIÓN NETA APLICADA A PRESUPUESTOS. CONCEPTOS
HASTA EL 28 DE FEBRERO DE 2014

Miles de euros

	2014			2013			TASAS DE VARIACIÓN 3/6
	PRESUPUESTO CORRIENTE	PRESUPUESTOS CERRADOS	TOTAL	PRESUPUESTO CORRIENTE	PRESUPUESTOS CERRADOS	TOTAL	
	1	2	3	4	5	6	
1. IMPUESTOS DIRECTOS Y COTIZ. SOCIALES	5.797.258	681.355	6.478.613	2.125.093	647.192	2.772.285	133,7
Impuesto sobre la renta de personas físicas:	8.992.064	457.915	9.449.979	4.500.942	406.525	4.907.467	92,6
Retención trabajo, activ. profes. y premios.	12.719.397	266.405	12.985.802	9.288.056	288.438	9.576.494	35,6
Retención capital mobiliario.	940.796	6.398	947.194	697.207	4.836	702.043	34,9
Retención ganancias fondos de inversión.	101.114	7	101.121	49.285	-	49.285	105,2
Fraccionamiento: profesionales, empres.	469.278	4.809	474.087	419.268	4.532	423.800	11,9
Retención arrendamientos.	410.430	21.809	432.239	377.160	18.754	395.914	9,2
Grav. esp. premios determ. loterías y apuestas.	212.359	-	212.359	-	-	-	-
Cuota diferencial neta y otros.	-408.500	158.487	-250.013	-665.975	89.965	-576.010	-56,6
Participación CC. AA. y EE. LL. en IRPF.	-5.336.420	-	-5.336.420	-5.549.663	-	-5.549.663	-3,8
Asignación tributaria a la Iglesia Católica.	-116.390	-	-116.390	-114.396	-	-114.396	1,7
Impuesto sobre sociedades:	-4.021.645	214.365	-3.807.280	-2.735.585	233.591	-2.501.994	52,2
Retención capital mobiliario.	390.880	-	390.880	312.405	1	312.406	25,1
Retención ganancias fondos de inversión.	42.692	-	42.692	20.981	-	20.981	103,5
Retención arrendamientos.	173.647	32	173.679	159.772	20	159.792	8,7
Pago fraccionado.	15.408	54.010	69.418	21.024	31.687	52.711	31,7
Grav. esp. sobre divid. y rentas fuente extranj.	7	-	7	8.989	-	8.989	-99,9
Grav. cuenta reserva revalorización Ley 16/2012.	2.577	20	2.597	-	-	-	-
Cuota diferencial neta y otros.	-4.646.856	160.303	-4.486.553	-3.258.756	201.883	-3.056.873	46,8
Impuesto sobre la renta de no residentes.	221.062	3.949	225.011	152.544	4.294	156.838	43,5
Impuesto sobre sucesiones y donaciones.	15.399	2.651	18.050	10.593	1.933	12.526	44,1
Impuesto sobre el patrimonio.	1.271	37	1.308	1.464	6	1.470	-11,0
Cuotas derechos pasivos.	192.283	-	192.283	195.132	-	195.132	-1,5
Imp. sobre prod. y almac. de energía eléct. y comb.:	397.601	1.925	399.526	-	-	-	-
Sobre valor de la produc. de energía eléctrica.	387.041	1.925	388.966	-	-	-	-
Sobre producc. comb. gast. y res. energía nuclear.	8.544	-	8.544	-	-	-	-
Sobre almac. comb. gast y res. rad. inst. centr.	2.016	-	2.016	-	-	-	-
Otros impuestos directos y extinguidos.	-777	513	-264	3	843	846	-
2. IMPUESTOS INDIRECTOS	8.196.173	340.609	8.536.782	2.042.352	353.930	2.396.282	256,3
Impuesto sobre el valor añadido:	7.401.847	321.234	7.723.081	2.217.246	341.316	2.558.562	201,9
I.V.A. sobre importaciones.	985.668	12	985.680	996.348	7	996.355	-1,1
I.V.A. sobre operaciones interiores.	6.416.179	321.222	6.737.401	1.220.898	341.309	1.562.207	-
Impuestos especiales:	403.726	18.222	421.948	-449.220	9.969	-439.251	-
Alcohol y bebidas derivadas.	51.425	1.935	53.360	-33.491	5.093	-28.398	-



PRESUPUESTO DE INGRESOS
RECAUDACIÓN NETA APLICADA A PRESUPUESTOS. CONCEPTOS
HASTA EL 28 DE FEBRERO DE 2014

Miles de euros

	2014			2013			TASAS DE VARIACIÓN 3/6
	PRESUPUESTO CORRIENTE	PRESUPUESTOS CERRADOS	TOTAL	PRESUPUESTO CORRIENTE	PRESUPUESTOS CERRADOS	TOTAL	
Cerveza.	17.958	30	17.988	-2.309	10	-2.299	-
Labores de tabaco.	442.774	14.228	457.002	83.971	316	84.287	-
Hidrocarburos.	-167.378	933	-166.445	-370.976	1.876	-369.100	-54,9
Determinados medios de transporte.	-146	2	-144	-117	1	-116	24,1
Productos intermedios.	1.404	367	1.771	-637	194	-443	-
Electricidad.	-25.608	727	-24.881	-125.661	2.479	-123.182	-79,8
Carbón.	83.297	-	83.297	-	-	-	-
Tráfico exterior:	138.724	1.012	139.736	130.973	2.519	133.492	4,7
Derechos de aduana y exacc. de efecto equival.	137.034	1.012	138.046	128.659	2.519	131.178	5,2
Exacciones regul. y otros gravám. agrícolas.	1.690	-	1.690	2.314	-	2.314	-27,0
Cotización producción y almac. azúcar e isoglucosa.	-	-	-	-	-	-	-
Impuesto sobre las primas de seguros.	231.015	98	231.113	115.187	95	115.282	100,5
Transmisiones patrimoniales.	1.197	3	1.200	420	11	431	178,4
Impuesto sobre actividades del juego.	19.639	30	19.669	27.739	-	27.739	-29,1
Impuesto sobre gases fluorados	-	-	-	-	-	-	-
Otros impuestos indirectos y extinguidos.	25	10	35	7	20	27	29,6
3. TASAS, PRECIOS PÚBL. Y OTROS INGRESOS	1.568.282	110.291	1.678.573	647.573	116.746	764.319	119,6
Tasas:	79.199	1.920	81.119	55.084	4.233	59.317	36,8
D. exped. tarjetas ident. profes. trabaj. extranj.	1.256	1	1.257	1.330	2	1.332	-5,6
Canon ocup. y aprov. dominio públ. mar.-terr.	3.923	191	4.114	3.279	609	3.888	5,8
Tasa por dirección e inspección de obras.	10.662	16	10.678	14.901	2	14.903	-28,3
Tasa por ejercicio de la potestad jurisdiccional.	49.429	5	49.434	32.119	29	32.148	53,8
Tasas de expedición de DNI y pasaportes.	13.396	-	13.396	10.434	-	10.434	28,4
Tasas consulares.	31.695	-	31.695	27.838	-	27.838	13,9
Canon utiliz. aguas cont. para energía eléctrica.	-	-	-	-	-	-	-
Tasa por reserva del dominio radioeléctrico.	-54.711	48	-54.663	-53.279	287	-52.992	3,2
Otras tasas.	23.549	1.659	25.208	18.462	3.304	21.766	15,8
Precios públicos.	566	4	570	404	2	406	40,4
Prestación de servicios:	5.663	1	5.664	38.926	-	38.926	-85,4
Comisiones de avales conc. a entidades de crédito.	-30.627	-	-30.627	-11.511	-	-11.511	166,1
Comisiones de otros avales y seguros de oper. fin.	3	-	3	2	-	2	50,0
Compensac. gastos recursos propios U. Europea.	-	-	-	27.714	-	27.714	-
De asistencia sanitaria.	13.523	1	13.524	4.674	-	4.674	189,3
Otras prestaciones de servicios.	22.764	-	22.764	18.047	-	18.047	26,1
Venta de bienes.	8.796	-	8.796	7.689	1	7.690	14,4



PRESUPUESTO DE INGRESOS
RECAUDACIÓN NETA APLICADA A PRESUPUESTOS. CONCEPTOS
HASTA EL 28 DE FEBRERO DE 2014

Miles de euros

	2014			2013			TASAS DE VARIACIÓN 3/6
	PRESUPUESTO CORRIENTE	PRESUPUESTOS CERRADOS	TOTAL	PRESUPUESTO CORRIENTE	PRESUPUESTOS CERRADOS	TOTAL	
Reintegros de operaciones corrientes.	29.375	992	30.367	68.027	501	68.528	-55,7
Recargos, intereses, sanciones y multas:	38.244	101.316	139.560	26.666	104.683	131.349	6,3
Tributarios.	20.708	94.721	115.429	13.808	100.491	114.299	1,0
No tributarios.	17.536	6.595	24.131	12.858	4.192	17.050	41,5
Diferencias de cambio.	-	-	-	-	-	-	-
Diferencias entre valores reembolso y emisión.	1.357.827	-	1.357.827	410.211	-	410.211	231,0
Recursos eventuales:	42.290	-	42.290	40.434	-	40.434	4,6
De la AEAT	-694	-	-694	1.022	-	1.022	-
De la DEyH	42.984	-	42.984	39.412	-	39.412	9,1
Otros ingresos diversos:	6.322	6.058	12.380	132	7.326	7.458	66,0
Volumen de ventas Sistema nacional de salud.	1	604	605	-	171	171	253,8
Otros ingresos diversos. Tributarios.	3.106	2.283	5.389	5.286	1.665	6.951	-22,5
Otros ingresos diversos. No tributarios.	3.215	3.171	6.386	-5.154	5.490	336	-
4. TRANSFERENCIAS CORRIENTES	1.018.138	-	1.018.138	1.000.323	-	1.000.323	1,8
De Organismos autónomos:	5.433	-	5.433	3.944	-	3.944	37,8
Jefatura de tráfico.	-	-	-	-	-	-	-
Servicio público de empleo estatal.	5.433	-	5.433	3.944	-	3.944	37,8
Otros Organismos autónomos.	-	-	-	-	-	-	-
De la Seguridad Social.	6	-	6	-	-	-	-
De agencias estatales y otros organ. públicos:	7.592	-	7.592	7.592	-	7.592	-
Agencia Estatal del BOE.	7.592	-	7.592	7.592	-	7.592	-
Otras agencias estatales.	-	-	-	-	-	-	-
Otros organismos públicos.	-	-	-	-	-	-	-
De soc., entes p. empr., fund. y resto entes públ.	10	-	10	-	-	-	-
De Comunidades autónomas:	898.338	-	898.338	870.701	-	870.701	3,2
País Vasco.	-	-	-	-	-	-	-
Navarra.	-	-	-	-	-	-	-
Compensación de pagos Impuesto de Patrimonio.	-	-	-	-	-	-	-
Compensación C.A. Canarias por IGTE.	30.715	-	30.715	31.277	-	31.277	-1,8
Fondo de suficiencia.	865.611	-	865.611	838.961	-	838.961	3,2
Otras Comunidades autónomas.	2.012	-	2.012	463	-	463	-
De Entidades locales.	97.931	-	97.931	75.731	-	75.731	29,3
De la Unión Europea.	5.032	-	5.032	37.626	-	37.626	-86,6
Otras del exterior.	3.752	-	3.752	4.679	-	4.679	-19,8
Otras transferencias corrientes.	44	-	44	50	-	50	-12,0



Miles de euros

	2014			2013			TASAS DE VARIACIÓN 3/6
	PRESUPUESTO CORRIENTE	PRESUPUESTOS CERRADOS	TOTAL	PRESUPUESTO CORRIENTE	PRESUPUESTOS CERRADOS	TOTAL	
5. INGRESOS PATRIMONIALES	1	2	3	4	5	6	
Intereses de títulos y valores.	834.500	7.424	841.924	79.635	1.896	81.531	-
Intereses anticipos y préstamos concedidos:	-	-	-	-	-	-	-
A soc. , entes p. empr., fund. y resto entes públ.	756.881	7.424	764.305	256	1.896	2.152	-
A Comunidades autónomas.	42	-	42	-	-	-	-
Al exterior.	756.404	-	756.404	-	-	-	-
Otros anticipos y préstamos.	-	-	-	4	-	4	-
Intereses de cuentas bancarias:	435	7.424	7.859	252	1.896	2.148	265,9
Consignaciones judiciales.	52.234	-	52.234	73.621	-	73.621	-29,1
Cuenta del Tesoro.	40.016	-	40.016	27.535	-	27.535	45,3
Otras cuentas bancarias.	11.202	-	11.202	29.086	-	29.086	-61,5
Dividendos y participaciones en beneficios:	1.016	-	1.016	17.000	-	17.000	-94,0
Banco de España.	-	-	-	5.061	-	5.061	-
Loterías y apuestas del Estado.	-	-	-	-	-	-	-
Real Casa de la Moneda. FNMT	-	-	-	-	-	-	-
Otros dividendos y particip. en beneficios.	-	-	-	5.061	-	5.061	-
Productos de concesiones y aprovecham. especiales.	24.985	-	24.985	296	-	296	-
Otros ingresos patrimoniales.	400	-	400	401	-	401	-0,2
6. ENAJENACIÓN DE INVERSIONES REALES	18.342	2.395	20.737	11.293	1.781	13.074	58,6
Venta de terrenos.	1.079	-	1.079	707	-	707	52,6
Venta de otras inversiones reales.	4.634	-	4.634	1.313	-	1.313	252,9
Reintegros por operaciones de capital.	12.629	2.395	15.024	9.273	1.781	11.054	35,9
7. TRANSFERENCIAS DE CAPITAL	5.182	-	5.182	12.315	-	12.315	-57,9
De Organismos autónomos:	974	-	974	970	-	970	0,4
FEGA. Ayudas de desarrollo rural.	867	-	867	955	-	955	-9,2
Otros Organismos autónomos.	107	-	107	15	-	15	-
De soc., entes p. empr., fund. y resto entes públ.:	8	-	8	30	-	30	-73,3
Sociedades mercantiles estatales.	8	-	8	30	-	30	-73,3
Entidades públicas empresariales.	-	-	-	-	-	-	-
De Comunidades autónomas.	679	-	679	-	-	-	-
De Entidades locales.	200	-	200	-	-	-	-
Del exterior:	3.321	-	3.321	11.315	-	11.315	-70,6
FEDER.	-	-	-	-	-	-	-



PRESUPUESTO DE INGRESOS
RECAUDACIÓN NETA APLICADA A PRESUPUESTOS. CONCEPTOS
HASTA EL 28 DE FEBRERO DE 2014

Miles de euros

	2014			2013			TASAS DE VARIACIÓN 3/6
	PRESUPUESTO CORRIENTE	PRESUPUESTOS CERRADOS	TOTAL	PRESUPUESTO CORRIENTE	PRESUPUESTOS CERRADOS	TOTAL	
Fondo de cohesión.	-	-	-	1.746	-	1.746	-
Fondo Europeo de Pesca y otros rec. agr. y pesq.	23	-	23	641	-	641	-96,4
Otras de la Unión Europea.	3.298	-	3.298	8.928	-	8.928	-63,1
Otras transferencias de capital.	-	-	-	-	-	-	-
TOTAL OPERACIONES NO FINANCIERAS	17.437.875	1.142.074	18.579.949	5.918.584	1.121.545	7.040.129	163,9
8. ACTIVOS FINANCIEROS	651.512	161.402	812.914	720.450	149.815	870.265	-6,6
Enajenac. de obligac. y bonos de fuera del sector públ.	-	-	-	-	-	-	-
Reintegros de préstamos concedidos:	651.376	161.402	812.778	720.450	149.815	870.265	-6,6
Al sector Público.	29.560	48.995	78.555	141.469	47.347	188.816	-58,4
Fuera de sector público.	621.816	112.407	734.223	578.981	102.468	681.449	7,7
Devolución de depósitos y fianzas.	72	-	72	-	-	-	-
Enajenación de acciones y participaciones.	64	-	64	-	-	-	-
Devolución de aportaciones patrimoniales.	-	-	-	-	-	-	-
9. PASIVOS FINANCIEROS	34.034.257	-	34.034.257	32.332.231	-	32.332.231	5,3
Deuda pública en moneda nacional a corto plazo.	-	-	-	-	-	-	-
Deuda pública en moneda nacional a largo plazo.	33.836.552	-	33.836.552	28.974.160	-	28.974.160	16,8
Préstamos en moneda nacional.	197.705	-	197.705	1.865.000	-	1.865.000	-89,4
Deuda y préstamos en moneda extranjera.	-	-	-	1.493.071	-	1.493.071	-
Depósitos y fianzas recibidos.	-	-	-	-	-	-	-
Beneficio acuñación de moneda.	-	-	-	-	-	-	-
TOTAL OPERACIONES FINANCIERAS	34.685.769	161.402	34.847.171	33.052.681	149.815	33.202.496	5,0
TOTALES	52.123.644	1.303.476	53.427.120	38.971.265	1.271.360	40.242.625	32,8



PRESUPUESTO DE INGRESOS
RECAUDACIÓN NETA APLICADA A PRESUPUESTOS. OFICINAS
HASTA EL 28 DE FEBRERO DE 2014

Miles de euros

	2014			2013			TASAS DE VARIACIÓN 3/6
	PRESUPUESTO CORRIENTE	PRESUPUESTOS CERRADOS	TOTAL	PRESUPUESTO CORRIENTE	PRESUPUESTOS CERRADOS	TOTAL	
PAÍS VASCO	126.758	10.109	136.867	277.397	20.742	298.139	-54,1
ARABA/ÁLAVA	7.578	3.779	11.357	2.317	3.230	5.547	104,7
GIPUZKOA	39.187	2.105	41.292	31.726	2.392	34.118	21,0
BIZKAIA	79.993	4.225	84.218	243.354	15.120	258.474	-67,4
CATALUÑA	5.352.230	223.551	5.575.781	3.379.535	243.199	3.622.734	53,9
BARCELONA	4.659.163	188.002	4.847.165	2.894.961	212.827	3.107.788	56,0
GIRONA	263.410	16.110	279.520	190.575	11.863	202.438	38,1
LLEIDA	142.012	7.675	149.687	101.679	7.829	109.508	36,7
TARRAGONA	287.645	11.764	299.409	192.320	10.680	203.000	47,5
GALICIA	962.744	44.949	1.007.693	587.529	43.676	631.205	59,6
A CORUÑA	508.504	19.309	527.813	281.314	18.330	299.644	76,1
LUGO	89.707	2.531	92.238	57.603	3.429	61.032	51,1
OURENSE	87.966	5.818	93.784	43.753	3.450	47.203	98,7
PONTEVEDRA	114.168	6.740	120.908	84.360	8.109	92.469	30,8
VIGO	162.399	10.551	172.950	120.499	10.358	130.857	32,2
ANDALUCÍA	2.011.199	160.878	2.172.077	1.296.891	166.687	1.463.578	48,4
ALMERÍA	113.280	10.367	123.647	54.751	9.984	64.735	91,0
CÁDIZ	214.355	12.849	227.204	155.894	12.617	168.511	34,8
CÓRDOBA	135.956	11.064	147.020	92.859	13.446	106.305	38,3
GRANADA	161.810	16.459	178.269	132.655	12.291	144.946	23,0
HUELVA	73.050	5.291	78.341	75.144	7.594	82.738	-5,3
JAEN	89.675	6.380	96.055	67.769	8.058	75.827	26,7
MÁLAGA	365.153	37.896	403.049	290.673	42.720	333.393	20,9
SEVILLA	814.779	57.948	872.727	401.320	52.497	453.817	92,3
JEREZ DE LA FRONTERA	43.141	2.624	45.765	25.826	7.480	33.306	37,4
PRINCIPADO DE ASTURIAS	371.142	26.137	397.279	244.492	26.706	271.198	46,5
OVIEDO	262.144	20.459	282.603	137.147	21.758	158.905	77,8
GIJÓN	108.998	5.678	114.676	107.345	4.948	112.293	2,1
CANTABRIA	-388.111	11.517	-376.594	117.332	15.499	132.831	-



PRESUPUESTO DE INGRESOS
RECAUDACIÓN NETA APLICADA A PRESUPUESTOS. OFICINAS
HASTA EL 28 DE FEBRERO DE 2014

Miles de euros

	2014			2013			TASAS DE VARIACIÓN 3/6
	PRESUPUESTO CORRIENTE	PRESUPUESTOS CERRADOS	TOTAL	PRESUPUESTO CORRIENTE	PRESUPUESTOS CERRADOS	TOTAL	
LA RIOJA	127.294	4.101	131.395	70.017	4.486	74.503	76,4
REGIÓN DE MURCIA	247.559	72.366	319.925	135.942	74.670	210.612	51,9
MURCIA	196.274	68.657	264.931	100.077	68.527	168.604	57,1
CARTAGENA	51.285	3.709	54.994	35.865	6.143	42.008	30,9
COMUNIDAD VALENCIANA	1.723.237	87.927	1.811.164	976.710	99.031	1.075.741	68,4
ALICANTE	404.620	19.058	423.678	296.613	27.027	323.640	30,9
CASTELLÓN DE LA PLANA	106.593	9.032	115.625	4.683	15.484	20.167	-
VALENCIA	1.212.024	59.837	1.271.861	675.414	56.520	731.934	73,8
ARAGÓN	543.403	24.898	568.301	391.114	25.523	416.637	36,4
HUESCA	58.831	3.243	62.074	39.672	4.223	43.895	41,4
TERUEL	36.927	2.013	38.940	22.454	2.312	24.766	57,2
ZARAGOZA	447.645	19.642	467.287	328.988	18.988	347.976	34,3
CASTILLA-LA MANCHA	522.540	32.071	554.611	343.166	34.627	377.793	46,8
ALBACETE	84.207	3.579	87.786	54.748	7.754	62.502	40,5
CIUDAD REAL	86.153	16.720	102.873	50.284	9.535	59.819	72,0
CUENCA	43.036	1.458	44.494	30.462	1.880	32.342	37,6
GUADALAJARA	81.713	1.910	83.623	66.051	3.146	69.197	20,8
TOLEDO	227.431	8.404	235.835	141.621	12.312	153.933	53,2
CANARIAS	398.705	47.281	445.986	207.994	29.142	237.136	88,1
LAS PALMAS	245.875	37.387	283.262	136.779	19.347	156.126	81,4
SANTA CRUZ DE TENERIFE	152.830	9.894	162.724	71.215	9.795	81.010	100,9
NAVARRA	-2.770	3.422	652	6.310	11.689	17.999	-96,4
EXTREMADURA	231.801	12.231	244.032	134.846	10.489	145.335	67,9
BADAJOZ	155.296	7.668	162.964	90.515	6.844	97.359	67,4
CÁCERES	76.505	4.563	81.068	44.331	3.645	47.976	69,0



PRESUPUESTO DE INGRESOS
RECAUDACIÓN NETA APLICADA A PRESUPUESTOS. OFICINAS
HASTA EL 28 DE FEBRERO DE 2014

Miles de euros

	2014			2013			TASAS DE VARIACIÓN 3/6
	PRESUPUESTO CORRIENTE	PRESUPUESTOS CERRADOS	TOTAL	PRESUPUESTO CORRIENTE	PRESUPUESTOS CERRADOS	TOTAL	
ILLES BALEARS	1 455.952	2 32.176	3 488.128	4 251.156	5 37.383	6 288.539	69,2
COMUNIDAD DE MADRID	11.829.694	459.817	12.289.511	6.947.447	381.007	7.328.454	67,7
CASTILLA Y LEÓN	723.763	47.520	771.283	419.913	45.407	465.320	65,8
ÁVILA	29.583	1.770	31.353	18.527	6.593	25.120	24,8
BURGOS	137.540	7.674	145.214	73.166	7.404	80.570	80,2
LEÓN	102.101	7.998	110.099	60.463	7.007	67.470	63,2
PALENCIA	47.264	3.766	51.030	29.173	1.817	30.990	64,7
SALAMANCA	89.094	5.296	94.390	65.805	4.195	70.000	34,8
SEGOVIA	43.060	1.739	44.799	25.695	1.529	27.224	64,6
SORIA	32.261	1.227	33.488	20.868	1.102	21.970	52,4
VALLADOLID	209.747	16.606	226.353	100.552	14.459	115.011	96,8
ZAMORA	33.113	1.444	34.557	25.664	1.301	26.965	28,2
CEUTA	9.748	804	10.552	7.976	422	8.398	25,6
MELILLA	8.216	668	8.884	5.970	610	6.580	35,0
S. G. DEL TESORO Y P.F.	26.868.540	1.053	26.869.593	23.169.528	365	23.169.893	16,0
TOTALES	52.123.644	1.303.476	53.427.120	38.971.265	1.271.360	40.242.625	32,8



Miles de euros

	2014			2013			TASAS DE VARIACIÓN 3/6
	APLICADO A PRESUPUESTO	ESTIMADO	TOTAL	APLICADO A PRESUPUESTO	ESTIMADO	TOTAL	
	1	2	3	4	5	6	
1. GASTOS DE PERSONAL	2.564.636	-	2.564.636	2.300.604	-	2.300.604	11,5
2. GASTOS CORRIENTES EN BIENES Y SERVICIOS	291.274	-7.119	284.155	329.163	-5.875	323.288	-12,1
3. GASTOS FINANCIEROS	8.730.876	191	8.731.067	7.947.346	145	7.947.491	9,9
4. TRANSFERENCIAS CORRIENTES	13.783.002	4.742.019	18.525.021	16.239.797	4.068.182	20.307.979	-8,8
TOTAL OPERACIONES CORRIENTES	25.369.788	4.735.091	30.104.879	26.816.910	4.062.452	30.879.362	-2,5
5. FDO. DE CONTINGENCIA Y OTROS IMPREV.	-	-	-	-	-	-	-
TOTAL FDO. CONTINGENCIA Y OTROS IMPREV.	-	-	-	-	-	-	-
6. INVERSIONES REALES	643.174	-	643.174	1.192.238	-	1.192.238	-46,1
7. TRANSFERENCIAS DE CAPITAL	1.796.474	160.630	1.957.104	788.167	479	788.646	148,2
TOTAL OPERACIONES DE CAPITAL	2.439.648	160.630	2.600.278	1.980.405	479	1.980.884	31,3
TOTAL OPERACIONES NO FINANCIERAS	27.809.436	4.895.721	32.705.157	28.797.315	4.062.931	32.860.246	-0,5
8. ACTIVOS FINANCIEROS	3.048.543	-	3.048.543	4.992.391	-	4.992.391	-38,9
9. PASIVOS FINANCIEROS	14.204.645	-	14.204.645	14.160.773	-	14.160.773	0,3
TOTAL OPERACIONES FINANCIERAS	17.253.188	-	17.253.188	19.153.164	-	19.153.164	-9,9
T O T A L E S	45.062.624	4.895.721	49.958.345	47.950.479	4.062.931	52.013.410	-4,0



**PRESUPUESTO DE GASTOS
PAGOS APLICADOS A PRESUPUESTOS. SECCIONES
HASTA EL 28 DE FEBRERO DE 2014**

Miles de euros

	2014			2013			TASAS DE VARIACIÓN		
	PRESUPUESTO CORRIENTE	PRESUPUESTOS CERRADOS	TOTAL	PRESUPUESTO CORRIENTE	PRESUPUESTOS CERRADOS	TOTAL	1/4	2/5	3/6
CASA DE SU MAJESTAD EL REY	1.944	-	1.944	1.983	-	1.983	-2,0	-	-2,0
CORTES GENERALES	50.331	-	50.331	50.350	-	50.350	-	-	-
TRIBUNAL DE CUENTAS	6.712	893	7.605	7.121	749	7.870	-5,7	19,2	-3,4
TRIBUNAL CONSTITUCIONAL	2.591	678	3.269	2.786	689	3.475	-7,0	-1,6	-5,9
CONSEJO DE ESTADO	1.051	6	1.057	1.094	76	1.170	-3,9	-92,1	-9,7
DEUDA PÚBLICA	22.924.003	1.258	22.925.261	22.105.019	950	22.105.969	3,7	32,4	3,7
CLASES PASIVAS	1.798.210	534	1.798.744	1.729.014	54	1.729.068	4,0	-	4,0
CONSEJO GENERAL DEL PODER JUDICIAL	5.016	1.779	6.795	5.822	3.908	9.730	-13,8	-54,5	-30,2
ASUNTOS EXTERIORES Y DE COOPERACIÓN	62.192	5.563	67.755	137.844	14.792	152.636	-54,9	-62,4	-55,6
JUSTICIA	184.203	31.868	216.071	182.178	49.706	231.884	1,1	-35,9	-6,8
DEFENSA	659.807	325.186	984.993	704.533	796.702	1.501.235	-6,3	-59,2	-34,4
HACIENDA Y ADMINISTRACIONES PÚBLICAS	2.563.901	128.774	2.692.675	2.283.362	152.325	2.435.687	12,3	-15,5	10,6
INTERIOR	890.646	389.675	1.280.321	919.240	140.259	1.059.499	-3,1	177,8	20,8
FOMENTO	297.475	950.996	1.248.471	155.477	557.438	712.915	91,3	70,6	75,1
EDUCACIÓN, CULTURA Y DEPORTE	235.703	195.187	430.890	662.047	349.697	1.011.744	-64,4	-44,2	-57,4
EMPLEO Y SEGURIDAD SOCIAL	5.788.197	15.931	5.804.128	6.690.927	6.987	6.697.914	-13,5	128,0	-13,3
INDUSTRIA, ENERGÍA Y TURISMO	338.401	1.110.307	1.448.708	99.057	86.509	185.566	241,6	-	-
AGRICULTURA, ALIMENTACIÓN Y MEDIO AMBIENTE	18.965	167.766	186.731	37.552	291.611	329.163	-49,5	-42,5	-43,3
PRESIDENCIA	63.555	33.194	96.749	60.549	16.445	76.994	5,0	101,8	25,7
SANIDAD, SERVICIOS SOCIALES E IGUALDAD	390.387	59.840	450.227	1.123.049	128.433	1.251.482	-65,2	-53,4	-64,0
ECONOMÍA Y COMPETITIVIDAD	162.986	386.446	549.432	1.948.435	1.003.030	2.951.465	-91,6	-61,5	-81,4
GASTOS DE DIVERSOS MINISTERIOS	133.990	128.502	262.492	171	274.512	274.683	-	-53,2	-4,4
OTRAS RELAC. FINANC. CON ENTES TERRIT.	126.770	-	126.770	18.675	155.402	174.077	-	-	-27,2
FONDOS DE COMPENSACIÓN INTERTERRIT.	976	-	976	1.105	23.427	24.532	-11,7	-	-96,0
RELACIONES FINANCIERAS CON LA U.E.	1.296.316	-	1.296.316	1.637.214	-	1.637.214	-20,8	-	-20,8
FONDO DE CONTINGENCIA	-	-	-	-	-	-	-	-	-
SISTEMAS DE FINANC. DE ENTES TERRIT.	3.123.913	-	3.123.913	3.332.174	-	3.332.174	-6,3	-	-6,3
TOTALES	41.128.241	3.934.383	45.062.624	43.896.778	4.053.701	47.950.479	-6,3	-2,9	-6,0



PRESUPUESTO DE GASTOS
PAGOS APLICADOS A PRESUPUESTOS. CAPITULOS
HASTA EL 28 DE FEBRERO DE 2014

Miles de euros

	2014			2013			TASAS DE VARIACION 3/6
	PRESUPUESTO CORRIENTE	PRESUPUESTOS CERRADOS	TOTAL	PRESUPUESTO CORRIENTE	PRESUPUESTOS CERRADOS	TOTAL	
1. GASTOS DE PERSONAL	2.177.418	387.218	2.564.636	2.084.756	215.848	2.300.604	11,5
2. GASTOS CORRIENTES EN BIENES Y SERVICIOS	91.082	200.192	291.274	121.939	207.224	329.163	-11,5
3. GASTOS FINANCIEROS	8.727.071	3.805	8.730.876	7.946.096	1.250	7.947.346	9,9
4. TRANSFERENCIAS CORRIENTES	13.070.107	712.895	13.783.002	15.318.938	920.859	16.239.797	-15,1
TOTAL OPERACIONES CORRIENTES	24.065.678	1.304.110	25.369.788	25.471.729	1.345.181	26.816.910	-5,4
5. FDO. DE CONTINGENCIA Y OTROS IMPREV.	-	-	-	-	-	-	-
TOTAL FDO. CONTINGENCIA Y OTROS IMPREV.	-	-	-	-	-	-	-
6. INVERSIONES REALES	9.099	634.075	643.174	83.787	1.108.451	1.192.238	-46,1
7. TRANSFERENCIAS DE CAPITAL	516.132	1.280.342	1.796.474	279.453	508.714	788.167	127,9
TOTAL OPERACIONES DE CAPITAL	525.231	1.914.417	2.439.648	363.240	1.617.165	1.980.405	23,2
TOTAL OPERACIONES NO FINANCIERAS	24.590.909	3.218.527	27.809.436	25.834.969	2.962.346	28.797.315	-3,4
8. ACTIVOS FINANCIEROS	2.332.687	715.856	3.048.543	3.901.037	1.091.354	4.992.391	-38,9
9. PASIVOS FINANCIEROS	14.204.645	-	14.204.645	14.160.772	1	14.160.773	0,3
TOTAL OPERACIONES FINANCIERAS	16.537.332	715.856	17.253.188	18.061.809	1.091.355	19.153.164	-9,9
TOTALES	41.128.241	3.934.383	45.062.624	43.896.778	4.053.701	47.950.479	-6,0



OPERACIONES NO PRESUPUESTARIAS
MOVIMIENTO POR OPERACIONES NO PRESUPUESTARIAS
HASTA EL 28 DE FEBRERO DE 2014

Miles de euros

	2014			2013			DIFERENCIA 2014-2013
	INGRESOS	PAGOS	VARIACION	INGRESOS	PAGOS	VARIACION	
1. OPERACIONES NO FINANCIERAS NO PRESUPUESTARIAS							
1.1. PAGOS PENDIENTES DE APLICACIÓN	2.125.580	7.021.301	-4.895.721	3.053.246	7.116.177	-4.062.931	-832.790
1.2. INGRESOS PENDIENTES DE APLICACIÓN	43.271.455	40.538.035	2.733.420	39.967.809	29.559.005	10.408.804	-7.675.384
TOTAL OPERACIONES NO FINANCIERAS	45.397.035	47.559.336	-2.162.301	43.021.055	36.675.182	6.345.873	-8.508.174
2. OPERACIONES FINANCIERAS							
2.1 RECURSOS LOCALES E INSTITUCIONALES	1.052.504	362.098	690.406	479.699	283.956	195.743	494.663
2.2. C/C EN EFECTIVO CON CORPORACIONES LOCALES	130.805	62.044	68.761	97.887	-	97.887	-29.126
2.3. OTRAS OPERACIONES	260.189.188	268.097.866	-7.908.678	242.332.723	247.090.838	-4.758.115	-3.150.563
2.3.1. Deudores	12.844.962	8.375.230	4.469.732	12.679.668	7.783.465	4.896.203	-426.471
2.3.2. Pagos pendientes de aplicación	5.104	15.567	-10.463	172	13.351	-13.179	2.716
2.3.3. Acreedores	22.089.772	25.706.938	-3.617.166	27.448.982	22.291.038	5.157.944	-8.775.110
2.3.4. Ingresos pendientes de aplicación	157.978.906	158.730.542	-751.636	147.199.183	147.000.292	198.891	-950.527
2.3.5. Operaciones entre oficinas y otras agrupaciones	67.270.444	75.269.589	-7.999.145	55.004.718	70.002.692	-14.997.974	6.998.829
TOTAL OPERACIONES FINANCIERAS	261.372.497	268.522.008	-7.149.511	242.910.309	247.374.794	-4.464.485	-2.685.026
T O T A L E S	306.769.532	316.081.344	-9.311.812	285.931.364	284.049.976	1.881.388	-11.193.200



OPERACIONES NO PRESUPUESTARIAS
DEUDORES
HASTA EL 28 DE FEBRERO DE 2014

Miles de euros

	2014			2013			DIFERENCIA 2014-2013
	INGRESOS	PAGOS	VARIACION	INGRESOS	PAGOS	VARIACION	
OPERACIONES FINANCIERAS							
Anticipos FEGA compras P.A.C.	-	-	-	-	-	-	-
Anticipos INEM-FSE	-	-	-	104.211	-	104.211	-104.211
Anticipos A.E.A.T para pago devoluciones tributarias	8.295.399	7.853.868	441.531	7.765.974	7.056.257	709.717	-268.186
Anticipos CC.AA. Ampliación aplaz. liq.2008/2009	-	422.558	-422.558	-	422.558	-422.558	-
Anticipos a Municipios	-	-	-	-	-	-	-
Anticipos FEAGA	4.542.809	-	4.542.809	4.790.577	198.000	4.592.577	-49.768
Anticipos FEADER	-	78.000	-78.000	5.233	89.000	-83.767	5.767
Anticipos FEAGA- PESCA	-	-	-	50	185	-135	135
Demas conceptos	6.754	20.804	-14.050	13.623	17.465	-3.842	-10.208
TOTALES	12.844.962	8.375.230	4.469.732	12.679.668	7.783.465	4.896.203	-426.471



OPERACIONES NO PRESUPUESTARIAS
PAGOS PENDIENTES DE APLICACIÓN
HASTA EL 28 DE FEBRERO DE 2014

Miles de euros

	2014			2013			DIFERENCIA 2014-2013
	INGRESOS	PAGOS	VARIACION	INGRESOS	PAGOS	VARIACION	
OPERACIONES NO FINANCIERAS							
Anticipos Recursos IVA	136.849	456.163	-319.314	155.214	477.581	-322.367	3.053
Anticipos Recursos RNB	1.159.467	3.130.558	-1.971.091	1.220.081	3.025.638	-1.805.557	-165.534
Anticipos Recursos Propios de la U.E.	-	157.470	-157.470	83.141	157.162	-74.021	-83.449
Anticipos U.E. Fondo Europeo Desarrollo	-	157.000	-157.000	151.065	151.065	-	-157.000
Otros Anticipos a la U.E.	-	-	-	-	-	-	-
Síndrome Tóxico Sentencia 895/97	-	108	-108	-	-	-	-108
Anticipos a Comunidades Autónomas	-	3.630	-3.630	-	479	-479	-3.151
Anticipos CC.AA Ley 22/2009 Sistema Financiación	252.408	1.174.000	-921.592	868.131	1.311.995	-443.864	-477.728
Anticipos a cta. Liquidación Definitiva EE.LL. Ley 36/2006	-	-	-	-	-	-	-
Transferencias del Fondo de Garantía de CC.AA.	569.737	1.942.175	-1.372.438	569.739	1.992.118	-1.422.379	49.941
Demás Conceptos	7.119	197	6.922	5.875	139	5.736	1.186
TOTAL OPERACIONES NO FINANCIERAS	2.125.580	7.021.301	-4.895.721	3.053.246	7.116.177	-4.062.931	-832.790
OPERACIONES FINANCIERAS							
Demás Conceptos	5.104	15.567	-10.463	172	13.351	-13.179	2.716
TOTAL OPERACIONES FINANCIERAS	5.104	15.567	-10.463	172	13.351	-13.179	2.716
T O T A L E S	2.130.684	7.036.868	-4.906.184	3.053.418	7.129.528	-4.076.110	-830.074



OPERACIONES NO PRESUPUESTARIAS
ACREEDORES
HASTA EL 28 DE FEBRERO DE 2014

Miles de euros

	2014			2013			DIFERENCIA 2014-2013
	INGRESOS	PAGOS	VARIACION	INGRESOS	PAGOS	VARIACION	
OPERACIONES FINANCIERAS							
Letras del Tesoro	15.452.202	19.214.734	-3.762.532	19.914.448	15.024.693	4.889.755	-8.652.287
FNMT emisión moneda metálica pte. aplicar	21.861	326	21.535	24.680	301	24.379	-2.844
AEAT Acreedor Impuesto (Patrim., Transp., Hidroc.y Juego)	74.295	58.891	15.404	185.865	220.067	-34.202	49.606
Fondos U.E.	5.443.191	5.447.939	-4.748	5.606.381	5.575.534	30.847	-35.595
Fondos FEDER	8.961	60.012	-51.051	712.045	16.242	695.803	-746.854
Fondo Social Europeo	433.944	47.000	386.944	138.825	713.627	-574.802	961.746
Otros Fondos Comunitarios	8.198	7.964	234	4.822	11.987	-7.165	7.399
Fondos FEOGA-Orientación	4.407	21.833	-17.426	129.382	5.871	123.511	-140.937
Fondo de Cohesión	6.621	20.086	-13.465	177.726	80.734	96.992	-110.457
F.S.E. Fomento del empleo	22.850	9.389	13.461	53.618	43.944	9.674	3.787
Prefinanciación FEADER	-	-	-	-	-	-	-
Demás Conceptos	613.242	818.764	-205.522	501.190	598.038	-96.848	-108.674
TOTALES	22.089.772	25.706.938	-3.617.166	27.448.982	22.291.038	5.157.944	-8.775.110



OPERACIONES NO PRESUPUESTARIAS
INGRESOS PENDIENTES DE APLICACIÓN
HASTA EL 28 DE FEBRERO DE 2014

Miles de euros

	2014			2013			DIFERENCIA 2014 - 2013
	INGRESOS	PAGOS	VARIACION	INGRESOS	PAGOS	VARIACION	
OPERACIONES NO FINANCIERAS							
Variación del BE Pdte Aplicación	32.017	-	32.017	80	-	80	31.937
Cobros EE.CC pendientes aplicación Autoliquidaciones	33.483.946	32.775.334	708.612	31.496.811	22.146.660	9.350.151	-8.641.539
Cobros EE.CC pendientes aplicación. LPA	4.558.529	4.558.366	163	4.422.968	3.264.007	1.158.961	-1.158.798
Cobros EE.CC pdtes apli. LPA Tributarias	2.158.622	1.511.928	646.694	1.573.724	1.564.293	9.431	637.263
Cobros EE.CC pdtes apli. LPA Aduanas	1.846.689	1.185.013	661.676	1.190.285	1.189.250	1.035	660.641
Cobros EE.CC pdtes apli. LPA No Tribut.	553.055	553.055	-	499.998	500.020	-22	22
Cobros EE.CC Tasas del Estado	52.155	46.182	5.973	48.064	37.131	10.933	-4.960
C/C Tributaria	2.346	67.022	-64.676	-300	23.271	-23.571	-41.105
Tasas y Exacciones Parafiscales	35.269	33.443	1.826	39.965	36.586	3.379	-1.553
Demás Conceptos	548.827	-192.308	741.135	696.214	797.787	-101.573	842.708
TOTAL OPERACIONES NO FINANCIERAS	43.271.455	40.538.035	2.733.420	39.967.809	29.559.005	10.408.804	-7.675.384
OPERACIONES FINANCIERAS							
Cobros en Banco de España pendientes de aplicación	158.537.338	158.537.338	-	146.797.709	146.797.709	-	-
Tasas Financieras	176.951	176.959	-8	201.368	172.542	28.826	-28.834
Demás Conceptos	-735.383	16.245	-751.628	200.106	30.041	170.065	-921.693
TOTAL OPERACIONES FINANCIERAS	157.978.906	158.730.542	-751.636	147.199.183	147.000.292	198.891	-950.527
T O T A L E S	201.250.361	199.268.577	1.981.784	187.166.992	176.559.297	10.607.695	-8.625.911




OPERACIONES NO PRESUPUESTARIAS
OTRAS AGRUPACIONES
HASTA EL 28 DE FEBRERO DE 2014

Miles de euros

	2014			2013			DIFERENCIA 2014-2013
	INGRESOS	PAGOS	VARIACION	INGRESOS	PAGOS	VARIACION	
OPERACIONES FINANCIERAS							
Movimientos internos de Tesorería	897	15	882	853	-	853	29
Remesas de efectivo	1.418	1.418	-	2.210	2.210	-	-
Operaciones de intercambio financiero	-	-	-	-	-	-	-
Retenciones Capital Mobiliario en Intereses Deuda Pública.	1.767.879	1.767.879	-	-	-	-	-
Compraventas dobles de valores	65.500.025	73.500.000	-7.999.975	55.000.016	70.000.000	-14.999.984	7.000.009
Demás conceptos	225	277	-52	1.639	482	1.157	-1.209
TOTALES	67.270.444	75.269.589	-7.999.145	55.004.718	70.002.692	-14.997.974	6.998.829

PRESUPUESTO DE INGRESOS





Miles de euros

	2014			2013			% DE REALIZACIÓN		TASAS VARIACIÓN	
	PREVISIONES	DERECHOS RECON. NETOS	RECAUDAC. NETA	PREVISIONES	DERECHOS RECON. NETOS	RECAUDAC. NETA	3/2	6/5	2/5	3/6
1. IMPUESTOS DIRECTOS Y COTIZAC. SOCIALES	68.207.756	8.108.358	5.797.258	66.181.421	4.755.031	2.125.093	71,5	44,7	70,5	172,8
Impuesto renta de las personas físicas.	41.276.200	10.541.857	8.992.064	42.251.300	6.464.274	4.500.942	85,3	69,6	63,1	99,8
Impuesto sobre sociedades.	22.326.500	-3.311.970	-4.021.645	19.012.000	-2.096.638	-2.735.585	-	-	58,0	47,0
Impuesto sobre la renta de no residentes.	1.689.800	242.171	221.062	2.248.000	175.810	152.544	91,3	86,8	37,7	44,9
Impuesto sobre sucesiones y donaciones.	109.800	23.116	15.399	107.600	14.901	10.593	66,6	71,1	55,1	45,4
Impuesto sobre el patrimonio.	16.600	1.329	1.271	25.200	1.473	1.464	95,6	99,4	-9,8	-13,2
Imp. sobre prod. y almac. energía electr. y comb.	1.560.160	420.042	397.601	1.542.720	-	-	94,7	-	-	-
Otros.	1.228.696	191.813	191.506	994.601	195.211	195.135	99,8	100,0	-1,7	-1,9
2. IMPUESTOS INDIRECTOS	38.087.564	11.250.100	8.196.173	40.734.454	5.306.725	2.042.352	72,9	38,5	112,0	-
I.V.A. sobre importaciones.	9.818.000	986.045	985.668	9.610.400	996.405	996.348	100,0	100,0	-1,0	-1,1
I.V.A. sobre operaciones interiores.	17.304.400	9.426.103	6.416.179	18.661.900	4.434.419	1.220.898	68,1	27,5	112,6	-
Impuestos especiales.	7.762.900	434.891	403.726	9.578.154	-409.665	-449.220	92,8	-	-	-
Sobre tráfico exterior.	1.357.896	151.021	138.724	1.377.900	141.942	130.973	91,9	92,3	6,4	5,9
Impuesto sobre las primas de seguros.	1.369.000	231.051	231.015	1.390.500	115.367	115.187	100,0	99,8	100,3	100,6
Impuesto sobre actividades del juego.	63.168	19.704	19.639	100.000	27.745	27.739	99,7	100,0	-29,0	-29,2
Impuesto sobre gases fluorados	400.000	-	-	-	-	-	-	-	-	-
Otros.	12.200	1.285	1.222	15.600	512	427	95,1	83,4	151,0	186,2
3. TASAS, PRECIOS PÚBLICOS Y OTROS INGRESOS	3.548.836	2.182.124	1.568.282	4.323.559	1.301.109	647.573	71,9	49,8	67,7	142,2
4. TRANSFERENCIAS CORRIENTES	10.238.314	1.018.138	1.018.138	9.211.466	1.000.323	1.000.323	100,0	100,0	1,8	1,8
5. INGRESOS PATRIMONIALES	7.237.844	834.513	834.500	5.912.575	79.825	79.635	100,0	99,8	-	-
6. ENAJENACIÓN DE INVERSIONES REALES	318.750	46.737	18.342	134.550	20.803	11.293	39,2	54,3	124,7	62,4
7. TRANSFERENCIAS DE CAPITAL	520.370	5.182	5.182	526.695	12.315	12.315	100,0	100,0	-57,9	-57,9
TOTAL OPERACIONES NO FINANCIERAS	128.159.434	23.445.152	17.437.875	127.024.720	12.476.131	5.918.584	74,4	47,4	87,9	194,6
8. ACTIVOS FINANCIEROS	1.866.602	674.928	651.512	1.519.810	760.370	720.450	96,5	94,7	-11,2	-9,6
9 PASIVOS FINANCIEROS	-	34.034.257	34.034.257	-	32.332.231	32.332.231	100,0	100,0	5,3	5,3
TOTAL OPERACIONES FINANCIERAS	1.866.602	34.709.185	34.685.769	1.519.810	33.092.601	33.052.681	99,9	99,9	4,9	4,9
T O T A L E S	130.026.036	58.154.337	52.123.644	128.544.530	45.568.732	38.971.265	89,6	85,5	27,6	33,7



Miles de euros

	2014			2013			% DE REALIZACIÓN		TASAS VARIACIÓN	
	PREVISIONES	DERECHOS RECON. NETOS	RECAUDAC. NETA	PREVISIONES	DERECHOS RECON. NETOS	RECAUDAC. NETA	3/2	6/5	2/5	3/6
1. IMPUESTOS DIRECTOS Y COTIZ. SOCIALES	1	2	3	4	5	6				
Impuesto sobre la renta de personas físicas:	68.207.756	8.108.358	5.797.258	66.181.421	4.755.031	2.125.093	71,5	44,7	70,5	172,8
Retención trabajo, activ. profes. y premios.	41.276.200	10.541.857	8.992.064	42.251.300	6.464.274	4.500.942	85,3	69,6	63,1	99,8
Retención capital mobiliario.	-	13.651.575	12.719.397	-	10.625.336	9.288.056	93,2	87,4	28,5	36,9
Retención ganancias fondos de inversión.	-	960.848	940.796	-	727.390	697.207	97,9	95,9	32,1	34,9
Fraccionamiento: profesionales, empres.	-	101.154	101.114	-	50.302	49.285	100,0	98,0	101,1	105,2
Retención arrendamientos.	-	532.565	469.278	-	476.973	419.268	88,1	87,9	11,7	11,9
Grav. esp. premios determ. loterías y apuestas.	-	457.045	410.430	-	452.807	377.160	89,8	83,3	0,9	8,8
Cuota diferencial neta y otros.	-	212.359	212.359	-	-	-	100,0	-	-	-
Participación CC. AA. y EE. LL. en IRPF.	41.525.400	79.121	-408.500	42.500.500	-204.475	-665.975	-	-	-	-38,7
Asignación tributaria a la Iglesia Católica.	-	-5.336.420	-5.336.420	-	-5.549.663	-5.549.663	100,0	100,0	-3,8	-3,8
Impuesto sobre sociedades:	-249.200	-116.390	-116.390	-249.200	-114.396	-114.396	100,0	100,0	1,7	1,7
Retención capital mobiliario.	22.326.500	-3.311.970	-4.021.645	19.012.000	-2.096.638	-2.735.585	-	-	58,0	47,0
Retención ganancias fondos de inversión.	-	391.208	390.880	-	312.787	312.405	99,9	99,9	25,1	25,1
Retención arrendamientos.	-	42.692	42.692	-	20.981	20.981	100,0	100,0	103,5	103,5
Pago fraccionado.	-	174.175	173.647	-	160.049	159.772	99,7	99,8	8,8	8,7
Grav. esp. sobre divid. y rentas fuente extranj.	-	51.688	15.408	-	59.415	21.024	29,8	35,4	-13,0	-26,7
Grav. cuenta reserva revalorización Ley 16/2012.	-	7	7	-	8.989	8.989	100,0	100,0	-99,9	-99,9
Cuota diferencial neta y otros.	-	2.636	2.577	-	-	-	97,8	-	-	-
Impuesto sobre la renta de no residentes.	22.326.500	-3.974.376	-4.646.856	19.012.000	-2.658.859	-3.258.756	-	-	49,5	42,6
Impuesto sobre sucesiones y donaciones.	1.689.800	242.171	221.062	2.248.000	175.810	152.544	91,3	86,8	37,7	44,9
Impuesto sobre el patrimonio.	109.800	23.116	15.399	107.600	14.901	10.593	66,6	71,1	55,1	45,4
Cuotas derechos pasivos.	16.600	1.329	1.271	25.200	1.473	1.464	95,6	99,4	-9,8	-13,2
Imp. sobre prod. y almac. de energía eléctric. y comb.:	978.696	192.283	192.283	994.601	195.132	195.132	100,0	100,0	-1,5	-1,5
Sobre valor de la producc. de energía eléctrica.	1.560.160	420.042	397.601	1.542.720	-	-	94,7	-	-	-
Sobre producc. comb. gast. y res. energía nuclear.	1.270.100	409.482	387.041	1.259.300	-	-	94,5	-	-	-
Sobre almac. comb. gast y res. rad. inst. centr.	270.100	8.544	8.544	266.420	-	-	100,0	-	-	-
Otros impuestos directos y extinguidos.	19.960	2.016	2.016	17.000	-	-	100,0	-	-	-
Otros impuestos directos y extinguidos.	250.000	-470	-777	-	79	3	-	3,8	-	-
2. IMPUESTOS INDIRECTOS	38.087.564	11.250.100	8.196.173	40.734.454	5.306.725	2.042.352	72,9	38,5	112,0	-
Impuesto sobre el valor añadido:	27.122.400	10.412.148	7.401.847	28.272.300	5.430.824	2.217.246	71,1	40,8	91,7	233,8
I.V.A. sobre importaciones.	9.818.000	986.045	985.668	9.610.400	996.405	996.348	100,0	100,0	-1,0	-1,1
I.V.A. sobre operaciones interiores.	17.304.400	9.426.103	6.416.179	18.661.900	4.434.419	1.220.898	68,1	27,5	112,6	-
Impuestos especiales:	7.762.900	434.891	403.726	9.578.154	-409.665	-449.220	92,8	-	-	-
Alcohol y bebidas derivadas.	338.700	65.358	51.425	330.900	-18.813	-33.491	78,7	-	-	-



Miles de euros

	2014			2013			% DE REALIZACIÓN		TASAS VARIACIÓN	
	PREVISIONES	DERECHOS RECON. NETOS	RECAUDAC. NETA	PREVISIONES	DERECHOS RECON. NETOS	RECAUDAC. NETA	3/2	6/5	2/5	3/6
Cerveza.	113.300	18.028	17.958	120.900	-2.254	-2.309	99,6	-	-	-
Labores de tabaco.	2.963.600	444.776	442.774	3.507.800	83.993	83.971	99,5	100,0	-	-
Hidrocarburos.	4.170.300	-164.016	-167.378	5.545.654	-352.603	-370.976	-	-	-53,5	-54,9
Determinados medios de transporte.	-	-130	-146	-	-74	-117	-	-	75,7	24,8
Productos intermedios.	7.400	2.483	1.404	7.600	219	-637	56,5	-	-	-
Electricidad.	-94.400	-15.946	-25.608	65.300	-120.133	-125.661	-	-	-86,7	-79,6
Carbón.	264.000	84.338	83.297	-	-	-	98,8	-	-	-
Tráfico exterior:	1.357.896	151.021	138.724	1.377.900	141.942	130.973	91,9	92,3	6,4	5,9
Derechos de aduana y exacc. de efecto equival.	1.295.000	149.331	137.034	1.350.300	139.628	128.659	91,8	92,1	6,9	6,5
Exacciones regul. y otros gravám. agrícolas.	62.896	1.690	1.690	27.600	2.314	2.314	100,0	100,0	-27,0	-27,0
Cotización producción y almac. azúcar e isoglucosa.	8.200	-	-	8.200	-	-	-	-	-	-
Impuesto sobre las primas de seguros.	1.369.000	231.051	231.015	1.390.500	115.367	115.187	100,0	99,8	100,3	100,6
Transmisiones patrimoniales.	4.000	1.259	1.197	6.700	490	420	95,1	85,7	156,9	185,0
Impuesto sobre actividades del juego.	63.168	19.704	19.639	100.000	27.745	27.739	99,7	100,0	-29,0	-29,2
Impuesto sobre gases fluorados	400.000	-	-	-	-	-	-	-	-	-
Otros impuestos indirectos y extinguidos.	-	26	25	700	22	7	96,2	31,8	18,2	257,1
3. TASAS, PRECIOS PÚBL. Y OTROS INGRESOS	3.548.836	2.182.124	1.568.282	4.323.559	1.301.109	647.573	71,9	49,8	67,7	142,2
Tasas:	901.267	81.929	79.199	912.000	57.561	55.084	96,7	95,7	42,3	43,8
D. exped. tarjetas ident. profes. trabaj. extranj.	17.000	1.258	1.256	18.000	1.335	1.330	99,8	99,6	-5,8	-5,6
Canon ocup. y aprov. dominio públ. mar.-terr.	34.000	5.448	3.923	32.000	3.287	3.279	72,0	99,8	65,7	19,6
Tasa por dirección e inspección de obras.	110.000	10.668	10.662	137.000	14.956	14.901	99,9	99,6	-28,7	-28,4
Tasa por ejercicio de la potestad jurisdiccional.	365.000	49.470	49.429	436.000	32.194	32.119	99,9	99,8	53,7	53,9
Tasas de expedición de DNI y pasaportes.	122.000	13.396	13.396	56.000	10.434	10.434	100,0	100,0	28,4	28,4
Tasas consulares.	93.000	31.695	31.695	73.000	27.838	27.838	100,0	100,0	13,9	13,9
Canon utiliz. aguas cont. para energía eléctrica.	-	-	-	-	-	-	-	-	-	-
Tasa por reserva del dominio radioeléctrico.	-	-54.400	-54.711	-	-51.900	-53.279	-	-	4,8	2,7
Otras tasas.	160.267	24.394	23.549	160.000	19.417	18.462	96,5	95,1	25,6	27,6
Precios públicos.	2.000	567	566	3.000	405	404	99,8	99,8	40,0	40,1
Prestación de servicios:	376.569	6.013	5.663	463.259	38.935	38.926	94,2	100,0	-84,6	-85,5
Comisiones de avales conc. a entidades de crédito.	-	-30.627	-30.627	-	-11.511	-11.511	100,0	100,0	166,1	166,1
Comisiones de otros avales y seguros de oper. fin.	455	353	3	2.445	6	2	0,8	33,3	-	50,0
Compensac. gastos recursos propios U. Europea.	337.500	-	-	412.500	27.714	27.714	-	100,0	-	-
De asistencia sanitaria.	35.614	13.523	13.523	45.314	4.679	4.674	100,0	99,9	189,0	189,3
Otras prestaciones de servicios.	3.000	22.764	22.764	3.000	18.047	18.047	100,0	100,0	26,1	26,1
Venta de bienes.	7.000	8.798	8.796	12.000	7.689	7.689	100,0	100,0	14,4	14,4



Miles de euros

	2014			2013			% DE REALIZACIÓN		TASAS VARIACIÓN	
	PREVISIONES	DERECHOS RECON. NETOS	RECAUDAC. NETA	PREVISIONES	DERECHOS RECON. NETOS	RECAUDAC. NETA	3/2	6/5	2/5	3/6
Reintegros de operaciones corrientes.	330.000	30.364	29.375	370.000	74.238	68.027	96,7	91,6	-59,1	-56,8
Recargos, intereses, sanciones y multas:	1.265.000	608.604	38.244	1.220.000	616.453	26.666	6,3	4,3	-1,3	43,4
Tributarios.	1.265.000	554.424	20.708	1.220.000	566.842	13.808	3,7	2,4	-2,2	50,0
No tributarios.	-	54.180	17.536	-	49.611	12.858	32,4	25,9	9,2	36,4
Diferencias de cambio.	-	-	-	159.300	-	-	-	-	-	-
Diferencias entre valores reembolso y emisión.	300.000	1.357.827	1.357.827	807.000	410.211	410.211	100,0	100,0	231,0	231,0
Recursos eventuales:	300.000	42.290	42.290	300.000	40.434	40.434	100,0	100,0	4,6	4,6
De la AEAT	-	-694	-694	-	1.022	1.022	100,0	100,0	-	-
De la DEyH	300.000	42.984	42.984	300.000	39.412	39.412	100,0	100,0	9,1	9,1
Otros ingresos diversos:	67.000	45.732	6.322	77.000	55.183	132	13,8	0,2	-17,1	-
Volumen de ventas Sistema nacional de salud.	-	-	1	-	-	-	-	-	-	-
Otros ingresos diversos. Tributarios.	-	25.123	3.106	-	45.758	5.286	12,4	11,6	-45,1	-41,2
Otros ingresos diversos. No tributarios.	67.000	20.609	3.215	77.000	9.425	-5.154	15,6	-54,7	118,7	-
4. TRANSFERENCIAS CORRIENTES	10.238.314	1.018.138	1.018.138	9.211.466	1.000.323	1.000.323	100,0	100,0	1,8	1,8
De Organismos autónomos:	223.120	5.433	5.433	223.471	3.944	3.944	100,0	100,0	37,8	37,8
Jefatura de tráfico.	135.791	-	-	135.791	-	-	-	-	-	-
Servicio público de empleo estatal.	65.586	5.433	5.433	66.436	3.944	3.944	100,0	100,0	37,8	37,8
Otros Organismos autónomos.	21.743	-	-	21.244	-	-	-	-	-	-
De la Seguridad Social.	154.807	6	6	153.018	-	-	100,0	-	-	-
De agencias estatales y otros organ. públicos:	30.366	7.592	7.592	30.366	7.592	7.592	100,0	100,0	-	-
Agencia Estatal del BOE.	30.366	7.592	7.592	30.366	7.592	7.592	100,0	100,0	-	-
Otras agencias estatales.	-	-	-	-	-	-	-	-	-	-
Otros organismos públicos.	-	-	-	-	-	-	-	-	-	-
De soc., entes p. empr., fund. y resto entes públ.	19.299	10	10	30.623	-	-	100,0	-	-	-
De Comunidades autónomas:	9.120.342	898.338	898.338	7.623.008	870.701	870.701	100,0	100,0	3,2	3,2
País Vasco.	1.574.286	-	-	959.853	-	-	-	-	-	-
Navarra.	569.000	-	-	551.079	-	-	-	-	-	-
Compensación de pagos Impuesto de Patrimonio.	-	-	-	23.860	-	-	-	-	-	-
Compensación C.A. Canarias por IGTE.	185.882	30.715	30.715	191.646	31.277	31.277	100,0	100,0	-1,8	-1,8
Fondo de suficiencia.	6.791.174	865.611	865.611	5.896.570	838.961	838.961	100,0	100,0	3,2	3,2
Otras Comunidades autónomas.	-	2.012	2.012	-	463	463	100,0	100,0	-	-
De Entidades locales.	595.380	97.931	97.931	1.055.980	75.731	75.731	100,0	100,0	29,3	29,3
De la Unión Europea.	85.000	5.032	5.032	85.000	37.626	37.626	100,0	100,0	-86,6	-86,6
Otras del exterior.	10.000	3.752	3.752	10.000	4.679	4.679	100,0	100,0	-19,8	-19,8
Otras transferencias corrientes.	-	44	44	-	50	50	100,0	100,0	-12,0	-12,0



Miles de euros

	2014			2013			% DE REALIZACIÓN		TASAS VARIACIÓN	
	PREVISIONES	DERECHOS RECON. NETOS	RECAUDAC. NETA	PREVISIONES	DERECHOS RECON. NETOS	RECAUDAC. NETA	3/2	6/5	2/5	3/6
5. INGRESOS PATRIMONIALES	7.237.844	834.513	834.500	5.912.575	79.825	79.635	100,0	99,8	-	-
Intereses de títulos y valores.	-	-	-	-	-	-	-	-	-	-
Intereses anticipos y préstamos concedidos:	2.767.862	756.894	756.881	1.180.000	446	256	100,0	57,4	-	-
A soc., entes p. empr., fund. y resto entes públ.	-	42	42	-	-	-	100,0	-	-	-
A Comunidades autónomas.	2.767.862	756.404	756.404	1.080.000	-	-	100,0	-	-	-
Al exterior.	-	-	-	100.000	4	4	-	100,0	-	-
Otros anticipos y préstamos.	-	448	435	-	442	252	97,1	57,0	1,4	72,6
Intereses de cuentas bancarias:	304.000	52.234	52.234	299.938	73.621	73.621	100,0	100,0	-29,1	-29,1
Consignaciones judiciales.	99.000	40.016	40.016	99.000	27.535	27.535	100,0	100,0	45,3	45,3
Cuenta del Tesoro.	180.000	11.202	11.202	200.000	29.086	29.086	100,0	100,0	-61,5	-61,5
Otras cuentas bancarias.	25.000	1.016	1.016	938	17.000	17.000	100,0	100,0	-94,0	-94,0
Dividendos y participaciones en beneficios:	3.776.953	-	-	4.125.521	5.061	5.061	-	100,0	-	-
Banco de España.	2.109.000	-	-	2.318.000	-	-	-	-	-	-
Loterías y apuestas del Estado.	1.659.018	-	-	1.790.043	-	-	-	-	-	-
Real Casa de la Moneda. FNMT	8.935	-	-	15.392	-	-	-	-	-	-
Otros dividendos y particip. en beneficios.	-	-	-	2.086	5.061	5.061	-	100,0	-	-
Productos de concesiones y aprovecham. especiales.	385.029	24.985	24.985	301.116	296	296	100,0	100,0	-	-
Otros ingresos patrimoniales.	4.000	400	400	6.000	401	401	100,0	100,0	-0,2	-0,2
6. ENAJENACIÓN DE INVERSIONES REALES	318.750	46.737	18.342	134.550	20.803	11.293	39,2	54,3	124,7	62,4
Venta de terrenos.	10.200	1.079	1.079	6.000	707	707	100,0	100,0	52,6	52,6
Venta de otras inversiones reales.	150.550	4.634	4.634	550	1.313	1.313	100,0	100,0	252,9	252,9
Reintegros por operaciones de capital.	158.000	41.024	12.629	128.000	18.783	9.273	30,8	49,4	118,4	36,2
7. TRANSFERENCIAS DE CAPITAL	520.370	5.182	5.182	526.695	12.315	12.315	100,0	100,0	-57,9	-57,9
De Organismos autónomos:	6.000	974	974	2.000	970	970	100,0	100,0	0,4	0,4
FEGA. Ayudas de desarrollo rural.	6.000	867	867	2.000	955	955	100,0	100,0	-9,2	-9,2
Otros Organismos autónomos.	-	107	107	-	15	15	100,0	100,0	-	-
De soc., entes p. empr., fund. y resto entes públ.:	-	8	8	-	30	30	100,0	100,0	-73,3	-73,3
Sociedades mercantiles estatales.	-	8	8	-	30	30	100,0	100,0	-73,3	-73,3
Entidades públicas empresariales.	-	-	-	-	-	-	-	-	-	-
De Comunidades autónomas.	-	679	679	2.000	-	-	100,0	-	-	-
De Entidades locales.	-	200	200	-	-	-	100,0	-	-	-
Del exterior:	514.370	3.321	3.321	522.695	11.315	11.315	100,0	100,0	-70,6	-70,6
FEDER.	494.370	-	-	474.273	-	-	-	-	-	-



Miles de euros

	2014			2013			% DE REALIZACIÓN		TASAS VARIACIÓN	
	PREVISIONES	DERECHOS RECON. NETOS	RECAUDAC. NETA	PREVISIONES	DERECHOS RECON. NETOS	RECAUDAC. NETA	3/2	6/5	2/5	3/6
Fondo de cohesión.	-	-	-	25.422	1.746	1.746	-	100,0	-	-
Fondo Europeo de Pesca y otros rec. agr. y pesq.	20.000	23	23	23.000	641	641	100,0	100,0	-96,4	-96,4
Otras de la Unión Europea.	-	3.298	3.298	-	8.928	8.928	100,0	100,0	-63,1	-63,1
Otras transferencias de capital.	-	-	-	-	-	-	-	-	-	-
TOTAL OPERACIONES NO FINANCIERAS	128.159.434	23.445.152	17.437.875	127.024.720	12.476.131	5.918.584	74,4	47,4	87,9	194,6
8. ACTIVOS FINANCIEROS	1.866.602	674.928	651.512	1.519.810	760.370	720.450	96,5	94,7	-11,2	-9,6
Enajenac. de obligac. y bonos de fuera del sector públ.	-	-	-	-	-	-	-	-	-	-
Reintegros de préstamos concedidos:	1.766.602	674.792	651.376	1.519.810	760.370	720.450	96,5	94,7	-11,3	-9,6
Al sector Público.	452.330	33.464	29.560	530.230	143.488	141.469	88,3	98,6	-76,7	-79,1
Fuera de sector público.	1.314.272	641.328	621.816	989.580	616.882	578.981	97,0	93,9	4,0	7,4
Devolución de depósitos y fianzas.	-	72	72	-	-	-	100,0	-	-	-
Enajenación de acciones y participaciones.	100.000	64	64	-	-	-	100,0	-	-	-
Devolución de aportaciones patrimoniales.	-	-	-	-	-	-	-	-	-	-
9. PASIVOS FINANCIEROS	-	34.034.257	34.034.257	-	32.332.231	32.332.231	100,0	100,0	5,3	5,3
Deuda pública en moneda nacional a corto plazo.	-	-	-	-	-	-	-	-	-	-
Deuda pública en moneda nacional a largo plazo.	-	33.836.552	33.836.552	-	28.974.160	28.974.160	100,0	100,0	16,8	16,8
Préstamos en moneda nacional.	-	197.705	197.705	-	1.865.000	1.865.000	100,0	100,0	-89,4	-89,4
Deuda y préstamos en moneda extranjera.	-	-	-	-	1.493.071	1.493.071	-	100,0	-	-
Depósitos y fianzas recibidos.	-	-	-	-	-	-	-	-	-	-
Beneficio acuñación de moneda.	-	-	-	-	-	-	-	-	-	-
TOTAL OPERACIONES FINANCIERAS	1.866.602	34.709.185	34.685.769	1.519.810	33.092.601	33.052.681	99,9	99,9	4,9	4,9
T O T A L E S	130.026.036	58.154.337	52.123.644	128.544.530	45.568.732	38.971.265	89,6	85,5	27,6	33,7



Miles de euros

	2014		2013		% DE REALIZACIÓN		TASAS VARIACIÓN	
	DERECHOS RECON. NETOS	RECAUDACIÓN NETA	DERECHOS RECON. NETOS	RECAUDACIÓN NETA	2/1	4/3	1/3	2/4
PAÍS VASCO	1	2	3	4				
ARABA/ÁLAVA	161.874	126.758	307.773	277.397	78,3	90,1	-47,4	-54,3
GIPUZKOA	13.643	7.578	8.886	2.317	55,5	26,1	53,5	227,1
BIZKAIA	40.847	39.187	38.480	31.726	95,9	82,4	6,2	23,5
	107.384	79.993	260.407	243.354	74,5	93,5	-58,8	-67,1
CATALUÑA	6.681.038	5.352.230	4.910.984	3.379.535	80,1	68,8	36,0	58,4
BARCELONA	5.769.022	4.659.163	4.180.528	2.894.961	80,8	69,2	38,0	60,9
GIRONA	345.371	263.410	289.738	190.575	76,3	65,8	19,2	38,2
LLEIDA	190.167	142.012	148.731	101.679	74,7	68,4	27,9	39,7
TARRAGONA	376.478	287.645	291.987	192.320	76,4	65,9	28,9	49,6
GALICIA	1.257.709	962.744	928.910	587.529	76,5	63,2	35,4	63,9
A CORUÑA	637.301	508.504	433.731	281.314	79,8	64,9	46,9	80,8
LUGO	113.494	89.707	87.465	57.603	79,0	65,9	29,8	55,7
OURENSE	118.005	87.966	76.997	43.753	74,5	56,8	53,3	101,1
PONTEVEDRA	165.817	114.168	136.735	84.360	68,9	61,7	21,3	35,3
VIGO	223.092	162.399	193.982	120.499	72,8	62,1	15,0	34,8
ANDALUCÍA	2.734.845	2.011.199	2.164.020	1.296.891	73,5	59,9	26,4	55,1
ALMERÍA	178.220	113.280	129.830	54.751	63,6	42,2	37,3	106,9
CÁDIZ	285.443	214.355	247.707	155.894	75,1	62,9	15,2	37,5
CÓRDOBA	196.309	135.956	168.577	92.859	69,3	55,1	16,5	46,4
GRANADA	251.635	161.810	226.452	132.655	64,3	58,6	11,1	22,0
HUELVA	107.983	73.050	111.741	75.144	67,6	67,2	-3,4	-2,8
JAEN	130.780	89.675	111.528	67.769	68,6	60,8	17,3	32,3
MÁLAGA	516.720	365.153	488.985	290.673	70,7	59,4	5,7	25,6
SEVILLA	998.740	814.779	622.281	401.320	81,6	64,5	60,5	103,0
JEREZ DE LA FRONTERA	69.015	43.141	56.919	25.826	62,5	45,4	21,3	67,0
PRINCIPADO DE ASTURIAS	480.600	371.142	359.545	244.492	77,2	68,0	33,7	51,8
OVIEDO	335.658	262.144	217.924	137.147	78,1	62,9	54,0	91,1
GIJÓN	144.942	108.998	141.621	107.345	75,2	75,8	2,3	1,5
CANTABRIA	-313.932	-388.111	175.019	117.332	-	67,0	-	-



Miles de euros


	2014		2013		% DE REALIZACIÓN		TASAS VARIACIÓN	
	DERECHOS RECON. NETOS	RECAUDACIÓN NETA	DERECHOS RECON. NETOS	RECAUDACIÓN NETA	2/1	4/3	1/3	2/4
LA RIOJA	160.031	127.294	114.053	70.017	79,5	61,4	40,3	81,8
REGIÓN DE MURCIA	471.505	247.559	355.671	135.942	52,5	38,2	32,6	82,1
MURCIA	382.208	196.274	275.885	100.077	51,4	36,3	38,5	96,1
CARTAGENA	89.297	51.285	79.786	35.865	57,4	45,0	11,9	43,0
COMUNIDAD VALENCIANA	2.392.547	1.723.237	1.589.908	976.710	72,0	61,4	50,5	76,4
ALICANTE	555.223	404.620	465.267	296.613	72,9	63,8	19,3	36,4
CASTELLÓN DE LA PLANA	219.841	106.593	94.497	4.683	48,5	5,0	132,6	-
VALENCIA	1.617.483	1.212.024	1.030.144	675.414	74,9	65,6	57,0	79,4
ARAGÓN	723.339	543.403	583.787	391.114	75,1	67,0	23,9	38,9
HUESCA	83.648	58.831	75.979	39.672	70,3	52,2	10,1	48,3
TERUEL	48.129	36.927	35.584	22.454	76,7	63,1	35,3	64,5
ZARAGOZA	591.562	447.645	472.224	328.988	75,7	69,7	25,3	36,1
CASTILLA-LA MANCHA	703.996	522.540	548.698	343.166	74,2	62,5	28,3	52,3
ALBACETE	117.611	84.207	95.338	54.748	71,6	57,4	23,4	53,8
CIUDAD REAL	123.977	86.153	96.990	50.284	69,5	51,8	27,8	71,3
CUENCA	58.488	43.036	52.925	30.462	73,6	57,6	10,5	41,3
GUADALAJARA	106.691	81.713	96.143	66.051	76,6	68,7	11,0	23,7
TOLEDO	297.229	227.431	207.302	141.621	76,5	68,3	43,4	60,6
CANARIAS	530.396	398.705	317.705	207.994	75,2	65,5	66,9	91,7
LAS PALMAS	333.076	245.875	200.932	136.779	73,8	68,1	65,8	79,8
SANTA CRUZ DE TENERIFE	197.320	152.830	116.773	71.215	77,5	61,0	69,0	114,6
NAVARRA	3.995	-2.770	8.149	6.310	-69,3	77,4	-51,0	-
EXTREMADURA	320.898	231.801	218.806	134.846	72,2	61,6	46,7	71,9
BADAJOZ	208.687	155.296	145.431	90.515	74,4	62,2	43,5	71,6
CÁCERES	112.211	76.505	73.375	44.331	68,2	60,4	52,9	72,6
ILLES BALEARS	648.989	455.952	466.360	251.156	70,3	53,9	39,2	81,5



Miles de euros

	2014		2013		% DE REALIZACIÓN		TASAS VARIACIÓN	
	DERECHOS RECON. NETOS	RECAUDACIÓN NETA	DERECHOS RECON. NETOS	RECAUDACIÓN NETA	2/1	4/3	1/3	2/4
COMUNIDAD DE MADRID	13.353.381	11.829.694	8.644.216	6.947.447	88,6	80,4	54,5	70,3
CASTILLA Y LEÓN	952.148	723.763	683.974	419.913	76,0	61,4	39,2	72,4
ÁVILA	44.490	29.583	28.534	18.527	66,5	64,9	55,9	59,7
BURGOS	174.593	137.540	114.342	73.166	78,8	64,0	52,7	88,0
LEÓN	139.924	102.101	102.732	60.463	73,0	58,9	36,2	68,9
PALENCIA	64.977	47.264	42.935	29.173	72,7	67,9	51,3	62,0
SALAMANCA	116.473	89.094	103.186	65.805	76,5	63,8	12,9	35,4
SEGOVIA	54.328	43.060	39.300	25.695	79,3	65,4	38,2	67,6
SORIA	40.208	32.261	26.922	20.868	80,2	77,5	49,3	54,6
VALLADOLID	273.324	209.747	186.332	100.552	76,7	54,0	46,7	108,6
ZAMORA	43.831	33.113	39.691	25.664	75,5	64,7	10,4	29,0
CEUTA	12.163	9.748	11.494	7.976	80,1	69,4	5,8	22,2
MELILLA	9.664	8.216	7.554	5.970	85,0	79,0	27,9	37,6
S. G. DEL TESORO Y P.F.	26.869.151	26.868.540	23.172.106	23.169.528	100,0	100,0	16,0	16,0
TOTALES	58.154.337	52.123.644	45.568.732	38.971.265	89,6	85,5	27,6	33,7

PRESUPUESTO DE GASTOS





PRESUPUESTO DE GASTOS
MODIFICACIONES DE CRÉDITO. POR SECCIONES
HASTA EL 28 DE FEBRERO DE 2014

Miles de euros

	EXTRAORD.	SUPLEMENT.	AMPLIAC.	TRANSFERENCIAS		INCORPOR. REMANENT.	GENERADOS POR INGRESOS	BAJAS POR ANULAC. Y RECTIFIC.	OTRAS MODIFIC.	TOTAL MODIFIC.
				POSITIVAS	NEGATIVAS					
	1	2	3	4	5	6	7	8	9	10
CASA DE SU MAJESTAD EL REY	-	-	-	-	-	-	-	-	-	-
CORTES GENERALES	-	-	-	-	-	-	-	-	-	-
TRIBUNAL DE CUENTAS	-	-	-	-	-	-	-	-	-	-
TRIBUNAL CONSTITUCIONAL	-	-	-	-	-	-	-	-	-	-
CONSEJO DE ESTADO	-	-	-	-	-	-	-	-	-	-
DEUDA PÚBLICA	-	-	-	-	-	-	-	-	-	-
CLASES PASIVAS	-	-	-	-	-	-	-	-	-	-
CONSEJO GENERAL DEL PODER JUDICIAL	-	-	-	-	-	-	-	-	-	-
ASUNTOS EXTERIORES Y DE COOPERACIÓN	-	-	-	1.014	-1.014	-	-	-	-	-
JUSTICIA	-	-	-	-	-	-	180	-	-	180
DEFENSA	-	-	-	-	-	-	6.053	-	-	6.053
HACIENDA Y ADMINISTRACIONES PÚBLICAS	-	-	-	-	-	-	626	-	-	626
INTERIOR	-	-	-	52	-52	-	44.318	-	-	44.318
FOMENTO	-	-	-	-	-	-	710	-	-	710
EDUCACIÓN, CULTURA Y DEPORTE	-	-	-	187	-187	-	31	-	-	31
EMPLEO Y SEGURIDAD SOCIAL	-	-	-	-	-	-	466	-	-	466
INDUSTRIA, ENERGÍA Y TURISMO	175.000	-	-	500	-500	-	4	-	-	175.004
AGRICULTURA, ALIMENTACIÓN Y MEDIO AMBIENTE	-	-	-	-	-	-	-	-	-	-
PRESIDENCIA	-	-	-	-	-	-	27	-	-	27
SANIDAD, SERVICIOS SOCIALES E IGUALDAD	1.378	-	-	180	-180	-	5.175	-	-	6.553
ECONOMÍA Y COMPETITIVIDAD	-	-	-	-	-	-	-	-	-	-
GASTOS DE DIVERSOS MINISTERIOS	-	-	-	500	-500	-	714	-	-	714
OTRAS RELAC. FINANC. CON ENTES TERRIT.	-	-	-	-	-	-	-	-	-	-
FONDOS DE COMPENSACIÓN INTERTERRIT.	-	-	-	-	-	-	-	-	-	-
RELACIONES FINANCIERAS CON LA U.E.	-	-	-	-	-	-	-	-	-	-
FONDO DE CONTINGENCIA	-	-	-	-	-	-	-	-	-	-
SISTEMAS DE FINANC. DE ENTES TERRIT.	-	-	-	-	-	-	-	-	-	-
TOTALES	176.378	-	-	2.433	-2.433	-	58.304	-	-	234.682



PRESUPUESTO DE GASTOS
MODIFICACIONES DE CREDITO. ÁREAS DE GASTO Y POLITICAS
HASTA EL 28 DE FEBRERO DE 2014

Miles de euros

	EXTRAORD.	SUPLEMENT.	AMPLIAC.	TRANSFERENCIAS		INCORPOR. REMANENT.	GENERADOS POR INGRESOS	BAJAS POR ANULAC. Y RECTIFIC.	OTRAS MODIFIC.	TOTAL MODIFIC.
				POSITIVAS	NEGATIVAS					
	1	2	3	4	5	6	7	8	9	10
0. TRANSFERENCIAS INTERNAS	-	-	-	-	-	-	5.175	-	-	5.175
0. Transferencias Internas	-	-	-	-	-	-	5.175	-	-	5.175
1. SERVICIOS PÚBLICOS BASICOS	-	-	-	1.066	-1.066	-	50.551	-	-	50.551
1. Justicia	-	-	-	-	-	-	180	-	-	180
2. Defensa	-	-	-	-	-	-	6.053	-	-	6.053
3. Seguridad ciudadana e Instituciones penitenciarias	-	-	-	52	-52	-	44.318	-	-	44.318
4. Política Exterior	-	-	-	1.014	-1.014	-	-	-	-	-
2. ACTUACIONES DE PROTECCIÓN Y PROMOCIÓN SOCIAL	-	-	-	180	-180	-	466	-	-	466
1. Pensiones	-	-	-	-	-	-	-	-	-	-
3. Servicios sociales y Promoción social	-	-	-	180	-180	-	327	-	-	327
4. Fomento del empleo	-	-	-	-	-	-	-	-	-	-
6. Acceso a la vivienda y Fomento de la edificación	-	-	-	-	-	-	-	-	-	-
9. Gestión y administración de la Seguridad Social	-	-	-	-	-	-	139	-	-	139
3. PRODUCCIÓN BIENES PÚBLICOS CARÁCTER PREFERENTE	1.378	-	-	187	-187	-	31	-	-	1.409
1. Sanidad	1.378	-	-	-	-	-	-	-	-	1.378
2. Educación	-	-	-	-	-	-	-	-	-	-
3. Cultura	-	-	-	187	-187	-	31	-	-	31
4. ACTUACIONES DE CARÁCTER ECONÓMICO	175.000	-	-	500	-500	-	714	-	-	175.714
1. Agricultura, Pesca y Alimentación	-	-	-	-	-	-	-	-	-	-
2. Industria y Energía	175.000	-	-	-	-	-	4	-	-	175.004
3. Comercio, Turismo y Pymes	-	-	-	500	-500	-	-	-	-	-
4. Subvenciones al transporte	-	-	-	-	-	-	-	-	-	-
5. Infraestructuras	-	-	-	-	-	-	710	-	-	710



PRESUPUESTO DE GASTOS
MODIFICACIONES DE CREDITO. ÁREAS DE GASTO Y POLITICAS
HASTA EL 28 DE FEBRERO DE 2014

Miles de euros

	EXTRAORD.	SUPLEMENT.	AMPLIAC.	TRANSFERENCIAS		INCORPOR. REMANENT.	GENERADOS POR INGRESOS	BAJAS POR ANULAC. Y RECTIFIC.	OTRAS MODIFIC.	TOTAL MODIFIC.
				POSITIVAS	NEGATIVAS					
	1	2	3	4	5	6	7	8	9	10
6. Investigación, desarrollo e innovación	-	-	-	-	-	-	-	-	-	-
9. Otras actuaciones de carácter económico	-	-	-	-	-	-	-	-	-	-
9. ACTUACIONES DE CARÁCTER GENERAL	-	-	-	500	-500	-	1.367	-	-	1.367
1. Alta Dirección	-	-	-	-	-	-	27	-	-	27
2. Servicios de carácter general	-	-	-	500	-500	-	714	-	-	714
3. Administración Financiera y Tributaria	-	-	-	-	-	-	626	-	-	626
4. Transferencias a otras Administraciones Públicas	-	-	-	-	-	-	-	-	-	-
5. Deuda Pública	-	-	-	-	-	-	-	-	-	-
TOTALES	176.378	-	-	2.433	-2.433	-	58.304	-	-	234.682



Miles de euros

	EXTRAORD.	SUPLEMENT.	AMPLIAC.	TRANSFERENCIAS		INCORPOR. REMANENT.	GENERADOS POR INGRESOS	BAJAS POR ANULAC. Y RECTIFIC.	OTRAS MODIFIC.	TOTAL MODIFIC.
				POSITIVAS	NEGATIVAS					
	1	2	3	4	5	6	7	8	9	10
1. GASTOS DE PERSONAL	-	-	-	-	-	-	192	-	-	192
10. Altos cargos	-	-	-	-	-	-	-	-	-	-
11. Personal eventual	-	-	-	-	-	-	-	-	-	-
12. Funcionarios	-	-	-	-	-	-	-	-	-	-
13. Laborales	-	-	-	-	-	-	164	-	-	164
14. Otro personal	-	-	-	-	-	-	-	-	-	-
15. Incentivos al rendimiento	-	-	-	-	-	-	-	-	-	-
16. Cuotas, prestac., y gts. soc. a cargo del empleador	-	-	-	-	-	-	28	-	-	28
2. GASTOS CORRIENTES EN BIENES Y SERVICIOS	-	-	-	503	-1.789	-	6.600	-	-	5.314
20. Arrendamientos y cánones	-	-	-	3	-	-	-	-	-	3
21. Reparaciones, mantenimiento y conservación	-	-	-	-	-1.514	-	-	-	-	-1.514
22. Material, suministros y otros	-	-	-	500	-223	-	6.585	-	-	6.862
23. Indemnizaciones por razon del servicio	-	-	-	-	-52	-	15	-	-	-37
24. Gastos de publicaciones	-	-	-	-	-	-	-	-	-	-
25. Conciertos de asistencia sanitaria	-	-	-	-	-	-	-	-	-	-
27. Compras, suministros y otros gastos	-	-	-	-	-	-	-	-	-	-
29. Obligaciones de ejercicios anteriores	-	-	-	-	-	-	-	-	-	-
3. GASTOS FINANCIEROS	-	-	-	-	-	-	-	-	-	-
30. Deuda Pública en moneda nacional	-	-	-	-	-	-	-	-	-	-
31. Préstamos en moneda nacional	-	-	-	-	-	-	-	-	-	-
32. Deuda pública en moneda extranjera	-	-	-	-	-	-	-	-	-	-
33. Préstamos en moneda extranjera	-	-	-	-	-	-	-	-	-	-
35. Intereses de demora y otros gastos financieros	-	-	-	-	-	-	-	-	-	-
39. Obligaciones de ejercicios anteriores ptes. de imputar	-	-	-	-	-	-	-	-	-	-
4. TRANSFERENCIAS CORRIENTES	1.378	-	-	416	-144	-	5.302	-	-	6.952
41. Organismos autónomos	-	-	-	-	-	-	-	-	-	-
42. Seguridad Social	-	-	-	-	-	-	5.175	-	-	5.175
43. Agencias Estatales y otros Organismos Públicos	-	-	-	-	-	-	-	-	-	-
44. Soc., Ent. Públ. Emp., Fundac. y resto entes Sect. Públi	1.378	-	-	-	-	-	-	-	-	1.378



PRESUPUESTO DE GASTOS
MODIFICACIONES DE CREDITO. ARTÍCULOS
HASTA EL 28 DE FEBRERO DE 2014

Miles de euros

	EXTRAORD.	SUPLEMENT.	AMPLIAC.	TRANSFERENCIAS		INCORPOR. REMANENT.	GENERADOS POR INGRESOS	BAJAS POR ANULAC. Y RECTIFIC.	OTRAS MODIFIC.	TOTAL MODIFIC.
				POSITIVAS	NEGATIVAS					
	1	2	3	4	5	6	7	8	9	10
45. Comunidades autónomas	-	-	-	180	-	-	-	-	-	180
46. Entidades locales	-	-	-	-	-	-	-	-	-	-
47. Empresas privadas	-	-	-	-	-	-	-	-	-	-
48. Familias e instituciones sin fines de lucro	-	-	-	184	-144	-	127	-	-	167
49. Exterior	-	-	-	52	-	-	-	-	-	52
5. FONDO DE CONTINGENCIA Y OTROS IMPREVISTOS	-	-	-	-	-	-	-	-	-	-
50. Dotación al Fondo de Contingencia	-	-	-	-	-	-	-	-	-	-
51. Otros imprevistos	-	-	-	-	-	-	-	-	-	-
6. INVERSIONES REALES	-	-	-	1.514	-	-	45.685	-	-	47.199
60. Inv. nueva en infraestr. y bienes dests. al uso gral	-	-	-	-	-	-	710	-	-	710
61. Inv. de rep. en infraestr. y bienes dests. al uso gral	-	-	-	-	-	-	-	-	-	-
62. Inv. nueva asoci. al func. operativo de los servicios	-	-	-	-	-	-	27.362	-	-	27.362
63. Inv. de rep. asoci. al func. operativo de los servicios	-	-	-	1.014	-	-	16.987	-	-	18.001
64. Gastos de inversiones de carácter inmaterial	-	-	-	500	-	-	626	-	-	1.126
65. Inv. militares en infraestructuras y otros bienes	-	-	-	-	-	-	-	-	-	-
66. Inv. militares asociadas al funcionam. de los servicios	-	-	-	-	-	-	-	-	-	-
67. Gastos militares de inversiones de carácter inmaterial	-	-	-	-	-	-	-	-	-	-
7. TRANSFERENCIAS DE CAPITAL	175.000	-	-	-	-500	-	-	-	-	174.500
71. Organismos autónomos	-	-	-	-	-	-	-	-	-	-
72. Seguridad Social	-	-	-	-	-	-	-	-	-	-
73. Agencias Estatales y otros Organismos Públicos	-	-	-	-	-	-	-	-	-	-
74. Soc.,Ent. Públ., Emp., Fundac. y resto Entes S. P.	175.000	-	-	-	-	-	-	-	-	175.000
75. Comunidades autónomas	-	-	-	-	-	-	-	-	-	-
76. Entidades locales	-	-	-	-	-500	-	-	-	-	-500
77. Empresas privadas	-	-	-	-	-	-	-	-	-	-
78. Familias e instituciones sin fines de lucro	-	-	-	-	-	-	-	-	-	-
79. Exterior	-	-	-	-	-	-	-	-	-	-
TOTAL OPERACIONES NO FINANCIERAS	176.378	-	-	2.433	-2.433	-	57.779	-	-	234.157



Miles de euros

	EXTRAORD.	SUPLEMENT.	AMPLIAC.	TRANSFERENCIAS		INCORPOR. REMANENT.	GENERADOS POR INGRESOS	BAJAS POR ANULAC. Y RECTIFIC.	OTRAS MODIFIC.	TOTAL MODIFIC.
				POSITIVAS	NEGATIVAS					
	1	2	3	4	5	6	7	8	9	10
8. ACTIVOS FINANCIEROS	-	-	-	-	-	-	525	-	-	525
82. Concesión de préstamos al Sector Público	-	-	-	-	-	-	-	-	-	-
83. Concesión de préstamos fuera del Sector Público	-	-	-	-	-	-	525	-	-	525
84. Constitución de depósitos y fianzas	-	-	-	-	-	-	-	-	-	-
85. Adquis. acciones y participaciones del Sector Público	-	-	-	-	-	-	-	-	-	-
86. Adquis. acciones y participaci. fuera del Sector Público	-	-	-	-	-	-	-	-	-	-
87. Aportaciones patrimoniales	-	-	-	-	-	-	-	-	-	-
89. Obligaciones de ejercicios anteriores pendientes imputar	-	-	-	-	-	-	-	-	-	-
9. PASIVOS FINANCIEROS	-	-	-	-	-	-	-	-	-	-
90. Amortización de deuda pública en moneda nacional	-	-	-	-	-	-	-	-	-	-
91. Amortización de préstamos en moneda nacional	-	-	-	-	-	-	-	-	-	-
92. Amortización de deuda pública en moneda extranjera	-	-	-	-	-	-	-	-	-	-
93. Amortización de préstamos en moneda extranjera	-	-	-	-	-	-	-	-	-	-
94. Devolución de depósitos y fianzas	-	-	-	-	-	-	-	-	-	-
TOTAL OPERACIONES FINANCIERAS	-	-	-	-	-	-	525	-	-	525
TOTALES	176.378	-	-	2.433	-2.433	-	58.304	-	-	234.682



PRESUPUESTO DE GASTOS
MODIFICACIONES DE CRÉDITO. SECCIONES Y CAPÍTULOS
HASTA EL 28 DE FEBRERO DE 2014

Miles de euros

	CAPITULO 1	CAPITULO 2	CAPITULO 3	CAPITULO 4	CAPITULO 5	CAPITULO 6	CAPITULO 7	CAPITULO 8	CAPITULO 9	TOTAL
	GASTOS DE PERSONAL	GTOS. EN BIENES Y SERVICIOS	GASTOS FINANC.	TRANSFER. CORRIENTES	FONDO DE CONTING.	INVERS. REALES	TRANSFER. DE CAPITAL	ACTIVOS FINANC.	PASIVOS FINANC.	
	1	2	3	4	5	6	7	8	9	10
CASA DE SU MAJESTAD EL REY	-	-	-	-	-	-	-	-	-	-
CORTES GENERALES	-	-	-	-	-	-	-	-	-	-
TRIBUNAL DE CUENTAS	-	-	-	-	-	-	-	-	-	-
TRIBUNAL CONSTITUCIONAL	-	-	-	-	-	-	-	-	-	-
CONSEJO DE ESTADO	-	-	-	-	-	-	-	-	-	-
DEUDA PÚBLICA	-	-	-	-	-	-	-	-	-	-
CLASES PASIVAS	-	-	-	-	-	-	-	-	-	-
CONSEJO GENERAL DEL PODER JUDICIAL	-	-	-	-	-	-	-	-	-	-
ASUNTOS EXTERIORES Y DE COOPERACIÓN	-	-1.014	-	-	-	1.014	-	-	-	-
JUSTICIA	162	18	-	-	-	-	-	-	-	180
DEFENSA	-	5.555	-	-	-	-	-	498	-	6.053
HACIENDA Y ADMINISTRACIONES PÚBLICAS	-	-	-	-	-	626	-	-	-	626
INTERIOR	-	770	-	52	-	43.496	-	-	-	44.318
FOMENTO	-	-	-	-	-	710	-	-	-	710
EDUCACIÓN, CULTURA Y DEPORTE	30	-39	-	40	-	-	-	-	-	31
EMPLEO Y SEGURIDAD SOCIAL	-	200	-	127	-	139	-	-	-	466
INDUSTRIA, ENERGÍA Y TURISMO	-	4	-	-	-	500	174.500	-	-	175.004
AGRICULTURA, ALIMENTACIÓN Y MEDIO AMBIENTE	-	-	-	-	-	-	-	-	-	-
PRESIDENCIA	-	-	-	-	-	-	-	27	-	27
SANIDAD, SERVICIOS SOCIALES E IGUALDAD	-	-180	-	6.733	-	-	-	-	-	6.553
ECONOMÍA Y COMPETITIVIDAD	-	-	-	-	-	-	-	-	-	-
GASTOS DE DIVERSOS MINISTERIOS	-	-	-	-	-	714	-	-	-	714
OTRAS RELAC. FINANC. CON ENTES TERRIT.	-	-	-	-	-	-	-	-	-	-
FONDOS DE COMPENSACIÓN INTERTERRIT.	-	-	-	-	-	-	-	-	-	-
RELACIONES FINANCIERAS CON LA U.E.	-	-	-	-	-	-	-	-	-	-
FONDO DE CONTINGENCIA	-	-	-	-	-	-	-	-	-	-
SISTEMAS DE FINANC. DE ENTES TERRIT.	-	-	-	-	-	-	-	-	-	-
TOTALES	192	5.314	-	6.952	-	47.199	174.500	525	-	234.682



PRESUPUESTO DE GASTOS
ESTADO DE EJECUCIÓN. SECCIONES
HASTA EL 28 DE FEBRERO DE 2014

Miles de euros

	CREDITOS TOTALES			COMPROMISOS DE GASTOS			OBLIGACIONES RECONOCIDAS			% DE REALIZACION	
	2014	2013	TASAS VARIAC. 1/2	2014	2013	TASAS VARIAC. 3/4	2014	2013	TASAS VARIAC. 5/6	3/1	5/1
CASA DE SU MAJESTAD EL REY	7.775	7.934	-2,0	7.775	7.934	-2,0	1.944	1.983	-2,0	100,0	25,0
CORTES GENERALES	201.343	201.412	-	50.336	50.355	-	50.336	50.355	-	25,0	25,0
TRIBUNAL DE CUENTAS	61.415	61.335	0,1	9.011	9.128	-1,3	6.720	7.584	-11,4	14,7	10,9
TRIBUNAL CONSTITUCIONAL	23.622	24.286	-2,7	4.728	4.609	2,6	2.624	2.852	-8,0	20,0	11,1
CONSEJO DE ESTADO	9.857	9.886	-0,3	7.368	1.589	-	1.051	1.103	-4,7	74,7	10,7
DEUDA PÚBLICA	104.923.280	100.909.394	4,0	98.178.931	92.134.525	6,6	22.984.594	22.136.242	3,8	93,6	21,9
CLASES PASIVAS	12.642.996	12.149.999	4,1	12.642.996	12.149.999	4,1	1.798.268	1.729.014	4,0	100,0	14,2
CONSEJO GENERAL DEL PODER JUDICIAL	57.962	62.926	-7,9	13.721	17.127	-19,9	5.192	5.955	-12,8	23,7	9,0
ASUNTOS EXTERIORES Y DE COOPERACIÓN	1.246.829	1.343.226	-7,2	297.774	214.905	38,6	98.926	173.278	-42,9	23,9	7,9
JUSTICIA	1.473.090	1.507.811	-2,3	1.311.833	1.362.474	-3,7	194.879	196.610	-0,9	89,1	13,2
DEFENSA	5.751.824	5.966.213	-3,6	4.832.529	1.272.526	279,8	663.010	748.659	-11,4	84,0	11,5
HACIENDA Y ADMINISTRACIONES PÚBLICAS	25.397.328	25.442.899	-0,2	4.276.671	4.568.096	-6,4	2.668.001	3.448.643	-22,6	16,8	10,5
INTERIOR	7.342.886	7.232.521	1,5	6.254.293	1.471.783	-	904.037	937.290	-3,5	85,2	12,3
FOMENTO	6.408.248	6.497.309	-1,4	3.863.606	2.967.497	30,2	388.448	294.313	32,0	60,3	6,1
EDUCACIÓN, CULTURA Y DEPORTE	2.751.533	2.561.193	7,4	1.363.979	1.109.352	23,0	292.434	784.363	-62,7	49,6	10,6
EMPLEO Y SEGURIDAD SOCIAL	26.544.870	23.798.774	11,5	18.260.697	14.539.300	25,6	5.796.704	7.533.994	-23,1	68,8	21,8
INDUSTRIA, ENERGÍA Y TURISMO	7.399.450	5.874.179	26,0	1.041.077	675.221	54,2	418.212	116.667	258,5	14,1	5,7
AGRICULTURA, ALIMENTACIÓN Y MEDIO AMBIENTE	1.672.725	1.680.162	-0,4	679.677	463.681	46,6	24.530	54.180	-54,7	40,6	1,5
PRESIDENCIA	423.243	434.499	-2,6	401.206	126.455	217,3	78.123	79.799	-2,1	94,8	18,5
SANIDAD, SERVICIOS SOCIALES E IGUALDAD	1.919.331	3.150.451	-39,1	1.669.703	2.729.211	-38,8	397.230	1.381.328	-71,2	87,0	20,7
ECONOMÍA Y COMPETITIVIDAD	14.198.016	30.642.297	-53,7	2.352.135	3.053.334	-23,0	288.131	2.098.091	-86,3	16,6	2,0
GASTOS DE DIVERSOS MINISTERIOS	2.176.800	1.946.023	11,9	1.685.156	1.486.463	13,4	289.991	248.268	16,8	77,4	13,3
OTRAS RELAC. FINANC. CON ENTES TERRIT.	997.922	686.011	45,5	159.497	246.084	-35,2	134.573	18.675	-	16,0	13,5
FONDOS DE COMPENSACIÓN INTERTERRIT.	582.430	671.581	-13,3	3.081	3.859	-20,2	3.081	3.859	-20,2	0,5	0,5
RELACIONES FINANCIERAS CON LA U.E.	13.083.290	11.900.600	9,9	3.689.603	3.765.138	-2,0	3.689.603	3.765.138	-2,0	28,2	28,2
FONDO DE CONTINGENCIA	2.665.180	2.421.606	10,1	-	-	-	-	-	-	-	-
SISTEMAS DE FINANC. DE ENTES TERRIT.	31.589.495	35.314.235	-10,5	18.743.508	19.993.542	-6,3	3.123.913	3.332.174	-6,3	59,3	9,9
TOTALES	271.552.740	282.498.762	-3,9	181.800.891	164.424.187	10,6	44.304.555	49.150.417	-9,9	66,9	16,3



PRESUPUESTO DE GASTOS
ESTADO DE EJECUCIÓN. SECCIONES
HASTA EL 28 DE FEBRERO DE 2014

Miles de euros

	PAGOS REALIZADOS			OBLIGACIONES PENDIENTES DE PAGO			REMANENTES DE CRÉDITO			% DE REALIZACIÓN	
	2014	2013	TASAS VARIAC. 7/8	2014	2013	TASAS VARIAC. 9/10	2014	2013	TASAS VARIAC. 11/12	7/1	7/5
CASA DE SU MAJESTAD EL REY	1.944	1.983	-2,0	-	-	-	5.831	5.951	-2,0	25,0	100,0
CORTES GENERALES	50.331	50.350	-	5	5	-	151.007	151.057	-	25,0	100,0
TRIBUNAL DE CUENTAS	6.712	7.121	-5,7	8	463	-98,3	54.695	53.751	1,8	10,9	99,9
TRIBUNAL CONSTITUCIONAL	2.591	2.786	-7,0	33	66	-50,0	20.998	21.434	-2,0	11,0	98,7
CONSEJO DE ESTADO	1.051	1.094	-3,9	-	9	-	8.806	8.783	0,3	10,7	100,0
DEUDA PÚBLICA	22.924.003	22.105.019	3,7	60.591	31.223	94,1	81.938.686	78.773.152	4,0	21,8	99,7
CLASES PASIVAS	1.798.210	1.729.014	4,0	58	-	-	10.844.728	10.420.985	4,1	14,2	100,0
CONSEJO GENERAL DEL PODER JUDICIAL	5.016	5.822	-13,8	176	133	32,3	52.770	56.971	-7,4	8,7	96,6
ASUNTOS EXTERIORES Y DE COOPERACIÓN	62.192	137.844	-54,9	36.734	35.434	3,7	1.147.903	1.169.948	-1,9	5,0	62,9
JUSTICIA	184.203	182.178	1,1	10.676	14.432	-26,0	1.278.211	1.311.201	-2,5	12,5	94,5
DEFENSA	659.807	704.533	-6,3	3.203	44.126	-92,7	5.088.814	5.217.554	-2,5	11,5	99,5
HACIENDA Y ADMINISTRACIONES PÚBLICAS	2.563.901	2.283.362	12,3	104.100	1.165.281	-91,1	22.729.327	21.994.256	3,3	10,1	96,1
INTERIOR	890.646	919.240	-3,1	13.391	18.050	-25,8	6.438.849	6.295.231	2,3	12,1	98,5
FOMENTO	297.475	155.477	91,3	90.973	138.836	-34,5	6.019.800	6.202.996	-3,0	4,6	76,6
EDUCACIÓN, CULTURA Y DEPORTE	235.703	662.047	-64,4	56.731	122.316	-53,6	2.459.099	1.776.830	38,4	8,6	80,6
EMPLEO Y SEGURIDAD SOCIAL	5.788.197	6.690.927	-13,5	8.507	843.067	-99,0	20.748.166	16.264.780	27,6	21,8	99,9
INDUSTRIA, ENERGÍA Y TURISMO	338.401	99.057	241,6	79.811	17.610	-	6.981.238	5.757.512	21,3	4,6	80,9
AGRICULTURA, ALIMENT. Y MEDIO AMBIENTE	18.965	37.552	-49,5	5.565	16.628	-66,5	1.648.195	1.625.982	1,4	1,1	77,3
PRESIDENCIA	63.555	60.549	5,0	14.568	19.250	-24,3	345.120	354.700	-2,7	15,0	81,4
SANIDAD, SERVICIOS SOCIALES E IGUALDAD	390.387	1.123.049	-65,2	6.843	258.279	-97,4	1.522.101	1.769.123	-14,0	20,3	98,3
ECONOMÍA Y COMPETITIVIDAD	162.986	1.948.435	-91,6	125.145	149.656	-16,4	13.909.885	28.544.206	-51,3	1,1	56,6
GASTOS DE DIVERSOS MINISTERIOS	133.990	171	-	156.001	248.097	-37,1	1.886.809	1.697.755	11,1	6,2	46,2
OTRAS RELAC. FINANC. CON ENTES TERRIT.	126.770	18.675	-	7.803	-	-	863.349	667.336	29,4	12,7	94,2
FONDOS DE COMPENSACIÓN INTERTERRIT.	976	1.105	-11,7	2.105	2.754	-23,6	579.349	667.722	-13,2	0,2	31,7
RELACIONES FINANCIERAS CON LA U.E.	1.296.316	1.637.214	-20,8	2.393.287	2.127.924	12,5	9.393.687	8.135.462	15,5	9,9	35,1
FONDO DE CONTINGENCIA	-	-	-	-	-	-	2.665.180	2.421.606	10,1	-	-
SISTEMAS DE FINANC. DE ENTES TERRIT.	3.123.913	3.332.174	-6,3	-	-	-	28.465.582	31.982.061	-11,0	9,9	100,0
TOTALES	41.128.241	43.896.778	-6,3	3.176.314	5.253.639	-39,5	227.248.185	233.348.345	-2,6	15,1	92,8



Miles de euros

	CREDITOS TOTALES	OBLIGACIONES RECONOCIDAS	PAGOS REALIZADOS	% DE REALIZACION	
				2/1	3/2
0. TRANSFERENCIAS INTERNAS	1 31.719.177	2 6.763.373	3 6.404.104	21,3	94,7
0. Transferencias Internas	31.719.177	6.763.373	6.404.104	21,3	94,7
1. SERVICIOS PÚBLICOS BASICOS	15.172.727	1.807.359	1.775.889	11,9	98,3
1. Justicia	1.492.187	196.142	185.338	13,1	94,5
2. Defensa	5.463.364	643.886	640.683	11,8	99,5
3. Seguridad ciudadana e Instituciones penitenciarias	7.179.731	903.892	890.509	12,6	98,5
4. Política Exterior	1.037.445	63.439	59.359	6,1	93,6
2. ACTUACIONES DE PROTECCIÓN Y PROMOCIÓN SOCIAL	14.090.195	1.859.113	1.843.345	13,2	99,2
1. Pensiones	12.665.528	1.800.995	1.800.898	14,2	100,0
3. Servicios sociales y Promoción social	340.252	6.200	5.533	1,8	89,2
4. Fomento del empleo	31.958	419	419	1,3	100,0
6. Acceso a la vivienda y Fomento de la edificación	800.023	20.114	6.349	2,5	31,6
9. Gestión y administración de la Seguridad Social	252.434	31.385	30.146	12,4	96,1
3. PRODUCCIÓN BIENES PÚBLICOS CARÁCTER PREFERENTE	2.535.793	275.449	255.634	10,9	92,8
1. Sanidad	260.897	22.870	22.733	8,8	99,4
2. Educación	2.136.627	243.023	225.746	11,4	92,9
3. Cultura	138.269	9.556	7.155	6,9	74,9
4. ACTUACIONES DE CARÁCTER ECONÓMICO	18.418.676	780.903	675.824	4,2	86,5
1. Agricultura, Pesca y Alimentación	409.603	5.079	4.065	1,2	80,0
2. Industria y Energia	5.391.834	192.119	186.395	3,6	97,0
3. Comercio, Turismo y Pymes	864.996	15.513	15.237	1,8	98,2
4. Subvenciones al transporte	1.615.155	131.416	110.133	8,1	83,8
5. Infraestructuras	4.298.587	231.048	170.659	5,4	73,9



PRESUPUESTO DE GASTOS
ESTADO DE EJECUCIÓN: ÁREAS DE GASTO Y POLÍTICAS
HASTA EL 28 DE FEBRERO DE 2014

Miles de euros

	1	CREDITOS TOTALES	2	OBLIGACIONES RECONOCIDAS	3	PAGOS REALIZADOS	% DE REALIZACION	
							2/1	3/2
6. Investigación, desarrollo e innovación		4.888.040		176.200		160.013	3,6	90,8
9. Otras actuaciones de carácter económico		950.461		29.528		29.322	3,1	99,3
9. ACTUACIONES DE CARÁCTER GENERAL		189.616.172		32.818.358		30.173.445	17,3	91,9
1. Alta Dirección		382.283		70.497		70.315	18,4	99,7
2. Servicios de carácter general		29.570.006		2.778.281		2.598.159	9,4	93,5
3. Administración Financiera y Tributaria		8.751.814		33.481		32.679	0,4	97,6
4. Transferencias a otras Administraciones Públicas		45.988.789		6.951.505		4.548.289	15,1	65,4
5. Deuda Pública		104.923.280		22.984.594		22.924.003	21,9	99,7
TOTALES		271.552.740		44.304.555		41.128.241	16,3	92,8



PRESUPUESTO DE GASTOS
ESTADO DE EJECUCIÓN. PROGRAMAS POR SECCIONES
HASTA EL 28 DE FEBRERO DE 2014

Miles de euros

	CREDITOS TOTALES	OBLIGACIONES RECONOCIDAS		PAGOS REALIZADOS	
		IMPORTE	% 2/1	IMPORTE	% 3/2
CASA DE SU MAJESTAD EL REY	1	2	3		
Jefatura del Estado	7.775	1.944	25,0	1.944	100,0
	7.775	1.944	25,0	1.944	100,0
CORTES GENERALES	201.343	50.336	25,0	50.331	100,0
Actividad legislativa	201.343	50.336	25,0	50.331	100,0
TRIBUNAL DE CUENTAS	61.415	6.720	10,9	6.712	99,9
Control externo del Sector Público	61.415	6.720	10,9	6.712	99,9
TRIBUNAL CONSTITUCIONAL	23.622	2.624	11,1	2.591	98,7
Control Constitucional	23.622	2.624	11,1	2.591	98,7
CONSEJO DE ESTADO	9.857	1.051	10,7	1.051	100,0
Alto asesoramiento del Estado	9.857	1.051	10,7	1.051	100,0
DEUDA PÚBLICA	104.923.280	22.984.594	21,9	22.924.003	99,7
Amortización y gastos financieros de la deuda pública en mon	104.168.509	22.925.031	22,0	22.923.999	100,0
Amortización y gastos financieros de la deuda pública en mon	754.771	59.563	7,9	4	-
CLASES PASIVAS	12.642.996	1.798.268	14,2	1.798.210	100,0
Pensiones de Clases Pasivas	12.340.613	1.756.274	14,2	1.756.274	100,0
Otras pensiones y prestaciones de Clases Pasivas	42.639	5.032	11,8	4.974	98,8
Pensiones de guerra	259.744	36.962	14,2	36.962	100,0
CONSEJO GENERAL DEL PODER JUDICIAL	57.962	5.192	9,0	5.016	96,6
Gobierno del Poder Judicial.	31.912	3.223	10,1	3.095	96,0
Selección y formación de jueces	17.696	1.593	9,0	1.580	99,2
Documentación y publicaciones judiciales	8.354	376	4,5	341	90,7
ASUNTOS EXTERIORES Y DE COOPERACIÓN	1.246.829	98.926	7,9	62.192	62,9
Transferencias internas.	221.014	36.835	16,7	4.199	11,4



Miles de euros

	CREDITOS TOTALES	OBLIGACIONES RECONOCIDAS		PAGOS REALIZADOS	
		IMPORTE	% 2/1	IMPORTE	% 3/2
Dirección y Servicios Generales de Asuntos Exteriores	75.998	7.886	10,4	7.587	96,2
Acción del Estado en el exterior	669.852	51.055	7,6	47.387	92,8
Acción diplomática ante la Unión Europea	21.254	2.429	11,4	2.330	95,9
Cooperación para el desarrollo	255.618	327	0,1	318	97,2
Otros	3.093	394	12,7	371	94,2
JUSTICIA	1.473.090	194.879	13,2	184.203	94,5
Transferencias internas.	6.980	-	-	-	-
Dirección y Servicios Generales de Justicia	50.389	4.329	8,6	4.144	95,7
Tribunales de Justicia y Ministerio Fiscal	1.359.379	184.967	13,6	174.528	94,4
Registros vinculados con la Fe Pública	24.457	1.654	6,8	1.650	99,8
Asesoramiento y defensa intereses del Estado	31.885	3.929	12,3	3.881	98,8
DEFENSA	5.751.824	663.010	11,5	659.807	99,5
Transferencias internas.	93.750	-	-	-	-
Administración y Servicios Generales de Defensa	1.089.417	112.315	10,3	109.579	97,6
Formación del Personal de las Fuerzas Armadas	373.334	51.192	13,7	51.071	99,8
Personal en reserva	532.632	83.776	15,7	83.776	100,0
Modernización de las Fuerzas Armadas	131.050	-	-	-	-
Programas especiales de modernización	6.843	-	-	-	-
Gastos Operativos de las Fuerzas Armadas	2.165.336	284.061	13,1	283.801	99,9
Apoyo Logístico	1.164.752	112.542	9,7	112.456	99,9
Asistencia hospitalaria en las Fuerzas Armadas	136.830	16.637	12,2	16.637	100,0
Investigación y estudios de las Fuerzas Armadas	57.713	2.487	4,3	2.487	100,0
Otros	167	-	-	-	-
HACIENDA Y ADMINISTRACIONES PÚBLICAS	25.397.328	2.668.001	10,5	2.563.901	96,1
Transferencias internas.	920.233	150.881	16,4	82.293	54,5
Gestión de pensiones de Clases Pasivas	7.559	919	12,2	880	95,8
Conservación y restauración de bienes culturales	8.047	2.013	25,0	542	26,9
Incentivos regionales a la localización industrial	81.567	3.961	4,9	3.759	94,9



Miles de euros

	CREDITOS TOTALES	OBLIGACIONES RECONOCIDAS		PAGOS REALIZADOS	
		IMPORTE	% 2/1	IMPORTE	% 3/2
	1	2		3	
Investigación y desarrollo de la Sociedad de la Información	9.408	107	1,1	107	100,0
Regulación del juego	6.453	313	4,9	302	96,5
Dirección y organización de la Administración Pública	45.969	5.457	11,9	5.264	96,5
Administración periférica del Estado	275.028	39.306	14,3	37.223	94,7
Coordinación y relaciones financieras con los Entes Territor	23.006.932	2.301.022	10,0	2.300.977	100,0
Gestión del Patrimonio del Estado	164.236	31.061	18,9	31.037	99,9
Dirección y Servicios Generales de Hacienda y Administración	556.320	97.924	17,6	67.316	68,7
Política presupuestaria	59.737	6.027	10,1	5.813	96,4
Control interno y Contabilidad Pública	74.838	10.261	13,7	10.109	98,5
Gestión del catastro inmobiliario	136.636	11.711	8,6	11.344	96,9
Resolución de reclamaciones económico-administrativas	28.653	3.985	13,9	3.925	98,5
Otros	15.712	3.053	19,4	3.010	98,6
INTERIOR	7.342.886	904.037	12,3	890.646	98,5
Dirección y Servicios Generales de Seguridad y Protección Ci	67.307	10.833	16,1	8.378	77,3
Formación de Fuerzas y Cuerpos de Seguridad del Estado	75.643	8.418	11,1	8.173	97,1
Fuerzas y Cuerpos en reserva	527.485	82.067	15,6	82.067	100,0
Seguridad ciudadana	5.287.618	664.332	12,6	656.120	98,8
Actuaciones policiales en materia de droga	82.214	11.210	13,6	11.204	99,9
Centros e Instituciones Penitenciarias	1.122.098	125.526	11,2	123.232	98,2
Protección Civil	14.297	1.240	8,7	1.077	86,9
Elecciones y Partidos Políticos	161.105	145	0,1	137	94,5
Otros	5.119	266	5,2	258	97,0
FOMENTO	6.408.248	388.448	6,1	297.475	76,6
Transferencias internas.	20.945	683	3,3	683	100,0
Promoción, administración y ayudas para rehabilitación y acc	772.840	19.740	2,6	5.975	30,3
Ordenación y fomento de la edificación	25.708	258	1,0	258	100,0
Subvenciones y apoyo al transporte terrestre	893.199	-	-	-	-
Subvenciones y apoyo al transporte marítimo	97.416	21.712	22,3	20.401	94,0
Subvenciones y apoyo al transporte aéreo	357.482	109.699	30,7	89.732	81,8



PRESUPUESTO DE GASTOS
ESTADO DE EJECUCIÓN. PROGRAMAS POR SECCIONES
HASTA EL 28 DE FEBRERO DE 2014

Miles de euros

	CREDITOS TOTALES	OBLIGACIONES RECONOCIDAS		PAGOS REALIZADOS	
		IMPORTE	% 2/1	IMPORTE	% 3/2
	1	2		3	
Subvenciones al transporte extrapeninsular de mercancías	20.150	5	-	-	-
Dirección y Servicios Generales de Fomento	702.196	8.259	1,2	8.079	97,8
Infraestructura del transporte ferroviario	826.720	120.043	14,5	118.443	98,7
Creación de infraestructura de carreteras	1.059.842	38.697	3,7	9.441	24,4
Conservación y explotación de carreteras	878.154	29.904	3,4	5.161	17,3
Ordenación e inspección del transporte terrestre	21.159	750	3,5	750	100,0
Seguridad del tráfico marítimo y vigilancia costera	44.287	12.493	28,2	12.434	99,5
Regulación y supervisión de la aviación civil	8.955	1.451	16,2	1.451	100,0
Servicio postal universal	518.700	-	-	-	-
Desarrollo y aplicación de la información geográfica español	23.040	2.138	9,3	2.051	95,9
Salvamento y lucha contra la contaminación en la mar	135.000	22.500	16,7	22.500	100,0
Otros	2.455	116	4,7	116	100,0
EDUCACIÓN, CULTURA Y DEPORTE	2.751.533	292.434	10,6	235.703	80,6
Transferencias internas.	378.517	40.428	10,7	1.912	4,7
Cooperación, promoción y difusión cultural en el exterior	11.809	1.282	10,9	1.282	100,0
Dirección y Servicios Generales de la Educación,Cultura y De	91.370	7.428	8,1	7.241	97,5
Educación infantil y primaria	158.756	21.154	13,3	17.528	82,9
Educación secundaria, formación profesional y Escuelas Ofici	100.327	10.978	10,9	10.056	91,6
Enseñanzas universitarias	99.973	12.197	12,2	593	4,9
Educación en el exterior	98.209	12.992	13,2	12.078	93,0
Educación compensatoria	53.658	495	0,9	485	98,0
Otras enseñanzas y actividades educativas	53.124	2.580	4,9	2.573	99,7
Becas y ayudas a estudiantes	1.466.705	174.353	11,9	174.348	100,0
Servicios complementarios de la enseñanza	7.278	197	2,7	197	100,0
Archivos	19.865	1.755	8,8	1.614	92,0
Museos	46.609	3.826	8,2	3.220	84,2
Promoción y cooperación cultural	9.929	307	3,1	307	100,0
Promoción del libro y publicaciones culturales	7.352	222	3,0	221	99,5
Fomento de las industrias culturales	14.135	98	0,7	98	100,0
Conservación y restauración de bienes culturales	20.126	831	4,1	677	81,5



PRESUPUESTO DE GASTOS
ESTADO DE EJECUCIÓN. PROGRAMAS POR SECCIONES
HASTA EL 28 DE FEBRERO DE 2014

Miles de euros

	CREDITOS TOTALES	OBLIGACIONES RECONOCIDAS		PAGOS REALIZADOS	
		IMPORTE	% 2/1	IMPORTE	% 3/2
Investigación científica	94.358	158	0,2	150	94,9
Otros	19.433	1.153	5,9	1.123	97,4
EMPLEO Y SEGURIDAD SOCIAL	26.544.870	5.796.704	21,8	5.788.197	99,9
Transferencias internas.	26.097.965	5.760.013	22,1	5.753.133	99,9
Pensiones no contributivas y prestaciones asistenciales	14.973	1.808	12,1	1.808	100,0
Acciones en favor de los emigrantes	75.176	505	0,7	220	43,6
Acciones en favor de los inmigrantes	61.995	1.788	2,9	1.685	94,2
Desarrollo de la economía social y de la responsabilidad soc	31.958	419	1,3	419	100,0
Inspección y control de Seguridad y Protección Social	124.029	17.440	14,1	17.384	99,7
Dirección y Servicios Generales de Seguridad Social y Protec	128.405	13.945	10,9	12.762	91,5
Administración de las relaciones laborales y condiciones de	8.628	625	7,2	625	100,0
Otros	1.741	161	9,2	161	100,0
INDUSTRIA, ENERGÍA Y TURISMO	7.399.450	418.212	5,7	338.401	80,9
Transferencias internas.	414.647	74.028	17,9	-	-
Dirección y Servicios Generales de Industria y Energía	68.076	5.596	8,2	5.507	98,4
Desarrollo industrial	416.930	288	0,1	287	99,7
Reconversión y reindustrialización	475.442	6.606	1,4	1.174	17,8
Normativa y desarrollo energético	4.341.900	175.439	4,0	175.439	100,0
Coordinación y promoción del turismo	244.758	363	0,1	313	86,2
Apoyo a la pequeña y mediana empresa	153.758	333	0,2	291	87,4
Apoyo a la innovación tecnológica en el sector de la defensa	343.600	-	-	-	-
Investigación y desarrollo tecnológico-industrial	227.346	152.116	66,9	152.059	100,0
Investigación y desarrollo de la Sociedad de la Información	94.841	203	0,2	203	100,0
Innovación tecnológica de las telecomunicaciones	582.185	261	-	261	100,0
Ordenación y promoción de las telecomunicaciones y de la Soc	27.885	2.746	9,8	2.638	96,1
Otros	8.082	233	2,9	229	98,3
AGRICULTURA, ALIMENTACIÓN Y MEDIO AMBIENTE	1.672.725	24.530	1,5	18.965	77,3
Transferencias internas.	529.160	-	-	-	-



**PRESUPUESTO DE GASTOS
ESTADO DE EJECUCIÓN. PROGRAMAS POR SECCIONES
HASTA EL 28 DE FEBRERO DE 2014**

Miles de euros

	CREDITOS TOTALES	OBLIGACIONES RECONOCIDAS		PAGOS REALIZADOS	
		IMPORTE	% 2/1	IMPORTE	% 3/2
Competitividad y calidad de la producción y los mercados agr	30.473	656	2,2	656	100,0
Competitividad y calidad de la sanidad agraria	41.393	1.257	3,0	742	59,0
Regulación de los mercados agrarios	146.151	-	-	-	-
Competitividad industria agroalimentaria y calidad alimentar	25.878	903	3,5	903	100,0
Gestión de Recursos Hídricos para el Regadío	46.582	280	0,6	280	100,0
Desarrollo del medio rural	38.282	887	2,3	699	78,8
Programa de Desarrollo Rural Sostenible	19.639	-	-	-	-
Protección de los recursos pesqueros y desarrollo sostenible	14.907	235	1,6	225	95,7
Mejora de estructuras y mercados pesqueros	46.296	861	1,9	560	65,0
Dirección y Servicios Generales de Agricultura, Alimentación	141.849	8.533	6,0	8.095	94,9
Gestión e infraestructuras del agua	288.657	4.286	1,5	988	23,1
Normativa y ordenación territorial de los recursos hídricos	10.659	179	1,7	179	100,0
Calidad del agua	68.054	878	1,3	175	19,9
Protección y mejora del medio ambiente	14.129	1.108	7,8	1.108	100,0
Protección y mejora del medio natural	101.794	697	0,7	585	83,9
Actuación en la costa	66.408	3.580	5,4	3.580	100,0
Actuaciones para la prevención de la contaminación y el camb	42.412	190	0,4	190	100,0
Otros	2	-	-	-	-
PRESIDENCIA	423.243	78.123	18,5	63.555	81,4
Transferencias internas.	289.652	65.206	22,5	50.792	77,9
Apoyo a la gestión administrativa de la Jefatura del Estado	6.029	827	13,7	827	100,0
Presidencia del Gobierno	37.795	3.475	9,2	3.437	98,9
Relaciones con las Cortes Generales, Secretariado del Gobier	34.447	3.520	10,2	3.422	97,2
Cobertura informativa	54.815	5.095	9,3	5.077	99,6
Otros	505	-	-	-	-
SANIDAD, SERVICIOS SOCIALES E IGUALDAD	1.919.331	397.230	20,7	390.387	98,3
Transferencias internas.	1.593.733	388.640	24,4	382.213	98,3
Plan Nacional sobre Drogas	14.887	425	2,9	414	97,4
Otros servicios sociales del Estado	154.972	819	0,5	819	100,0



PRESUPUESTO DE GASTOS
ESTADO DE EJECUCIÓN. PROGRAMAS POR SECCIONES
HASTA EL 28 DE FEBRERO DE 2014

Miles de euros

	CREDITOS TOTALES	OBLIGACIONES RECONOCIDAS		PAGOS REALIZADOS	
		IMPORTE	% 2/1	IMPORTE	% 3/2
Actuaciones para la prevención integral de la violencia de g	21.855	716	3,3	448	62,6
Dirección y Servicios Generales de Sanidad, Servicios Social	54.038	4.020	7,4	3.897	96,9
Políticas de Salud y Ordenación Profesional	10.014	462	4,6	452	97,8
Prestaciones y farmacia	26.132	459	1,8	455	99,1
Salud pública, sanidad exterior y calidad	33.883	1.292	3,8	1.292	100,0
Otros	9.817	397	4,0	397	100,0
ECONOMÍA Y COMPETITIVIDAD	14.198.016	288.131	2,0	162.986	56,6
Transferencias internas.	998.497	236.908	23,7	128.879	54,4
Promoción comercial e internacionalización de la empresa	442.732	13.504	3,1	13.484	99,9
Ordenación del comercio exterior	9.020	962	10,7	810	84,2
Ordenación y modernización de las estructuras comerciales	14.728	351	2,4	339	96,6
Fomento y coordinación de la investigación científica y técn	1.464.724	3.776	0,3	3.673	97,3
Investigación y desarrollo tecnológico-industrial	2.007.895	16.897	0,8	897	5,3
Dirección, control y gestión de seguros	230.755	1.206	0,5	1.206	100,0
Gestión de la Deuda y de la Tesorería del Estado	270.816	7.976	2,9	7.963	99,8
Relaciones con los Organismos Financieros Multilaterales	232.074	143	0,1	137	95,8
Dirección y Servicios Generales de Economía y Competitividad	80.783	5.706	7,1	4.900	85,9
Previsión y política económica	8.445.992	702	-	698	99,4
GASTOS DE DIVERSOS MINISTERIOS	2.176.800	289.991	13,3	133.990	46,2
Transferencias internas.	152.034	9.751	6,4	-	-
Gestión del Patrimonio del Estado	38.270	773	2,0	732	94,7
Imprevistos y funciones no clasificadas	1.983.931	279.367	14,1	133.159	47,7
Otros	2.565	100	3,9	99	99,0
OTRAS RELAC. FINANC. CON ENTES TERRIT.	997.922	134.573	13,5	126.770	94,2
Subvenciones y apoyo al transporte terrestre	246.908	-	-	-	-
Infraestructura del transporte ferroviario	23.312	-	-	-	-
Otras transferencias a Comunidades Autónomas	500.000	110.018	22,0	110.018	100,0
Otras aportaciones a Entidades Locales	227.702	24.555	10,8	16.752	68,2



PRESUPUESTO DE GASTOS
ESTADO DE EJECUCIÓN. PROGRAMAS POR SECCIONES
HASTA EL 28 DE FEBRERO DE 2014

Miles de euros

	CREDITOS TOTALES	OBLIGACIONES RECONOCIDAS		PAGOS REALIZADOS	
		IMPORTE	% 2/1	IMPORTE	% 3/2
	1	2		3	
FONDOS DE COMPENSACIÓN INTERTERRIT.	582.430	3.081	0,5	976	31,7
Transferencias a Comunidades Autónomas por los Fondos de Com	582.430	3.081	0,5	976	31,7
RELACIONES FINANCIERAS CON LA U.E.	13.083.290	3.689.603	28,2	1.296.316	35,1
Transferencias al Presupuesto General de la Unión Europea	12.799.890	3.689.603	28,8	1.296.316	35,1
Cooperación al desarrollo a través del Fondo Europeo de Desa	283.400	-	-	-	-
FONDO DE CONTINGENCIA	2.665.180	-	-	-	-
Fondo de contingencia de ejecución presupuestaria	2.665.180	-	-	-	-
SISTEMAS DE FINANC. DE ENTES TERRIT.	31.589.495	3.123.913	9,9	3.123.913	100,0
Transferencias a Comunidades Autónomas por participación en	16.041.187	637.311	4,0	637.311	100,0
Transferencias a Entidades Locales por participación en los	15.548.308	2.486.602	16,0	2.486.602	100,0
TOTALES	271.552.740	44.304.555	16,3	41.128.241	92,8



PRESUPUESTO DE GASTOS
CRÉDITOS TOTALES POR PROGRAMAS Y CAPÍTULOS
HASTA EL 28 DE FEBRERO DE 2014

Miles de euros

	CAPITULO 1	CAPITULO 2	CAPITULO 3	CAPITULO 4	CAPITULO 5	CAPITULO 6	CAPITULO 7	CAPITULO 8	CAPITULO 9	TOTAL
	GASTOS PERSONAL	GTOS. BIENES Y SERV.	GASTOS FINANC.	TRANSF. CTES	FONDO CONTING.	INVERS. REALES	TRANSF. CAPITAL	ACTIVOS FINANC.	PASIVOS FINANC.	
	1	2	3	4	5	6	7	8	9	10
CASA DE SU MAJESTAD EL REY	-	-	-	7.775	-	-	-	-	-	7.775
Jefatura del Estado	-	-	-	7.775	-	-	-	-	-	7.775
CORTES GENERALES	118.040	61.712	2	18.794	-	2.745	-	30	20	201.343
Actividad legislativa	118.040	61.712	2	18.794	-	2.745	-	30	20	201.343
TRIBUNAL DE CUENTAS	53.331	6.915	-	68	-	966	-	135	-	61.415
Control externo del Sector Público	53.331	6.915	-	68	-	966	-	135	-	61.415
TRIBUNAL CONSTITUCIONAL	16.847	5.439	-	593	-	695	-	48	-	23.622
Control Constitucional	16.847	5.439	-	593	-	695	-	48	-	23.622
CONSEJO DE ESTADO	7.791	1.703	-	233	-	121	-	9	-	9.857
Alto asesoramiento del Estado	7.791	1.703	-	233	-	121	-	9	-	9.857
DEUDA PÚBLICA	-	-	36.590.000	-	-	-	-	-	68.333.280	104.923.280
Amortización y gastos financieros de la deuda pública en mon	-	-	35.835.241	-	-	-	-	-	68.333.268	104.168.509
Amortización y gastos financieros de la deuda pública en mon	-	-	754.759	-	-	-	-	-	12	754.771
CLASES PASIVAS	-	-	-	12.642.996	-	-	-	-	-	12.642.996
Pensiones de Clases Pasivas	-	-	-	12.340.613	-	-	-	-	-	12.340.613
Otras pensiones y prestaciones de Clases Pasivas	-	-	-	42.639	-	-	-	-	-	42.639
Pensiones de guerra	-	-	-	259.744	-	-	-	-	-	259.744
CONSEJO GENERAL DEL PODER JUDICIAL	32.192	22.732	-	743	-	2.212	-	83	-	57.962
Gobierno del Poder Judicial.	21.370	8.331	-	581	-	1.547	-	83	-	31.912
Selección y formación de jueces	8.960	8.209	-	162	-	365	-	-	-	17.696
Documentación y publicaciones judiciales	1.862	6.192	-	-	-	300	-	-	-	8.354
ASUNTOS EXTERIORES Y DE COOPERACIÓN	289.651	131.226	216	543.900	-	18.578	12.920	250.338	-	1.246.829
Transferencias internas.	-	-	-	208.094	-	-	12.920	-	-	221.014



**PRESUPUESTO DE GASTOS
CRÉDITOS TOTALES POR PROGRAMAS Y CAPÍTULOS
HASTA EL 28 DE FEBRERO DE 2014**

Miles de euros

	CAPITULO 1	CAPITULO 2	CAPITULO 3	CAPITULO 4	CAPITULO 5	CAPITULO 6	CAPITULO 7	CAPITULO 8	CAPITULO 9	TOTAL
	GASTOS PERSONAL	GTOS. BIENES Y SERV.	GASTOS FINANC.	TRANSF. CTES	FONDO CONTING.	INVERS. REALES	TRANSF. CAPITAL	ACTIVOS FINANC.	PASIVOS FINANC.	
	1	2	3	4	5	6	7	8	9	10
Dirección y Servicios Generales de Asuntos Exteriores	34.867	38.023	-	42	-	3.043	-	23	-	75.998
Acción del Estado en el exterior	236.384	86.143	207	333.699	-	13.334	-	85	-	669.852
Acción diplomática ante la Unión Europea	15.855	4.304	9	365	-	721	-	-	-	21.254
Cooperación para el desarrollo	2.015	1.673	-	1.700	-	-	-	250.230	-	255.618
Otros	530	1.083	-	-	-	1.480	-	-	-	3.093
JUSTICIA	1.218.308	143.583	26	44.832	-	61.551	4.177	613	-	1.473.090
Transferencias internas.	-	-	-	6.549	-	-	431	-	-	6.980
Dirección y Servicios Generales de Justicia	27.447	17.719	-	1.546	-	3.614	-	63	-	50.389
Tribunales de Justicia y Ministerio Fiscal	1.150.863	118.813	26	36.737	-	48.658	3.746	536	-	1.359.379
Registros vinculados con la Fe Pública	12.716	2.924	-	-	-	8.817	-	-	-	24.457
Asesoramiento y defensa intereses del Estado	27.282	4.127	-	-	-	462	-	14	-	31.885
DEFENSA	4.421.831	688.345	-	170.799	-	443.802	23.716	3.331	-	5.751.824
Transferencias internas.	-	-	-	70.630	-	-	23.120	-	-	93.750
Administración y Servicios Generales de Defensa	759.297	236.208	-	83.541	-	7.040	-	3.331	-	1.089.417
Formación del Personal de las Fuerzas Armadas	302.032	54.078	-	16.628	-	-	596	-	-	373.334
Personal en reserva	532.632	-	-	-	-	-	-	-	-	532.632
Modernización de las Fuerzas Armadas	-	-	-	-	-	131.050	-	-	-	131.050
Programas especiales de modernización	-	-	-	-	-	6.843	-	-	-	6.843
Gastos Operativos de las Fuerzas Armadas	1.903.119	258.217	-	-	-	4.000	-	-	-	2.165.336
Apoyo Logístico	791.475	114.401	-	-	-	258.876	-	-	-	1.164.752
Asistencia hospitalaria en las Fuerzas Armadas	114.479	21.081	-	-	-	1.270	-	-	-	136.830
Investigación y estudios de las Fuerzas Armadas	18.797	4.197	-	-	-	34.719	-	-	-	57.713
Otros	-	163	-	-	-	4	-	-	-	167
HACIENDA Y ADMINISTRACIONES PÚBLICAS	588.048	139.353	3.301	1.231.777	-	87.834	105.397	23.241.618	-	25.397.328
Transferencias internas.	-	-	-	894.768	-	-	25.465	-	-	920.233
Gestión de pensiones de Clases Pasivas	6.372	557	-	-	-	630	-	-	-	7.559
Conservación y restauración de bienes culturales	-	-	-	8.047	-	-	-	-	-	8.047
Incentivos regionales a la localización industrial	2.038	29	-	-	-	-	79.500	-	-	81.567



PRESUPUESTO DE GASTOS
CRÉDITOS TOTALES POR PROGRAMAS Y CAPÍTULOS
HASTA EL 28 DE FEBRERO DE 2014

Miles de euros

	CAPITULO 1	CAPITULO 2	CAPITULO 3	CAPITULO 4	CAPITULO 5	CAPITULO 6	CAPITULO 7	CAPITULO 8	CAPITULO 9	TOTAL
	GASTOS PERSONAL	GTOS. BIENES Y SERV.	GASTOS FINANC.	TRANSF. CTES	FONDO CONTING.	INVERS. REALES	TRANSF. CAPITAL	ACTIVOS FINANC.	PASIVOS FINANC.	
	1	2	3	4	5	6	7	8	9	10
Investigación y desarrollo de la Sociedad de la Información	-	1.816	-	-	-	7.592	-	-	-	9.408
Regulación del juego	2.082	2.556	-	-	-	1.815	-	-	-	6.453
Dirección y organización de la Administración Pública	33.271	11.581	-	634	-	483	-	-	-	45.969
Administración periférica del Estado	219.757	43.778	2.763	27	-	8.398	-	305	-	275.028
Coordinación y relaciones financieras con los Entes Territor	6.328	291	-	30	-	283	-	23.000.000	-	23.006.932
Gestión del Patrimonio del Estado	7.890	704	440	9	-	-	-	155.193	-	164.236
Dirección y Servicios Generales de Hacienda y Administracion	79.815	58.590	46	326.059	-	7.240	-	84.570	-	556.320
Política presupuestaria	40.970	7.761	-	174	-	10.832	-	-	-	59.737
Control interno y Contabilidad Pública	72.432	1.542	-	-	-	864	-	-	-	74.838
Gestión del catastro inmobiliario	80.142	7.524	51	27	-	48.892	-	-	-	136.636
Resolución de reclamaciones económico-administrativas	26.709	1.172	1	2	-	769	-	-	-	28.653
Otros	10.242	1.452	-	2.000	-	36	432	1.550	-	15.712
INTERIOR	5.772.674	1.300.811	229	144.231	-	122.751	1.881	236	73	7.342.886
Dirección y Servicios Generales de Seguridad y Protección Ci	25.805	19.352	27	21.028	-	973	-	122	-	67.307
Formación de Fuerzas y Cuerpos de Seguridad del Estado	55.367	17.830	-	2.380	-	-	66	-	-	75.643
Fuerzas y Cuerpos en reserva	527.485	-	-	-	-	-	-	-	-	527.485
Seguridad ciudadana	4.268.058	887.454	186	17.715	-	113.887	160	85	73	5.287.618
Actuaciones policiales en materia de droga	79.180	2.687	-	-	-	347	-	-	-	82.214
Centros e Instituciones Penitenciarias	807.941	292.258	16	15.262	-	6.492	100	29	-	1.122.098
Protección Civil	5.639	5.416	-	775	-	912	1.555	-	-	14.297
Elecciones y Partidos Políticos	1.120	75.135	-	84.750	-	100	-	-	-	161.105
Otros	2.079	679	-	2.321	-	40	-	-	-	5.119
FOMENTO	182.008	78.899	3.029	2.023.868	-	1.804.185	1.714.219	601.740	300	6.408.248
Transferencias internas.	-	-	-	16.935	-	-	4.010	-	-	20.945
Promoción, administración y ayudas para rehabilitación y acc	4.260	241	-	-	-	230	767.709	100	300	772.840
Ordenación y fomento de la edificación	1.864	32	-	-	-	21.406	2.406	-	-	25.708
Subvenciones y apoyo al transporte terrestre	-	-	-	893.199	-	-	-	-	-	893.199
Subvenciones y apoyo al transporte marítimo	-	-	16	97.400	-	-	-	-	-	97.416
Subvenciones y apoyo al transporte aéreo	-	-	3	357.229	-	-	250	-	-	357.482



PRESUPUESTO DE GASTOS
CRÉDITOS TOTALES POR PROGRAMAS Y CAPÍTULOS
HASTA EL 28 DE FEBRERO DE 2014

Miles de euros

	CAPITULO 1	CAPITULO 2	CAPITULO 3	CAPITULO 4	CAPITULO 5	CAPITULO 6	CAPITULO 7	CAPITULO 8	CAPITULO 9	TOTAL
	GASTOS PERSONAL	GTOS. BIENES Y SERV.	GASTOS FINANC.	TRANSF. CTES	FONDO CONTING.	INVERS. REALES	TRANSF. CAPITAL	ACTIVOS FINANC.	PASIVOS FINANC.	
	1	2	3	4	5	6	7	8	9	10
Subvenciones al transporte extrapeninsular de mercancías	-	-	-	20.150	-	-	-	-	-	20.150
Dirección y Servicios Generales de Fomento	52.316	24.907	3.007	7.266	-	11.850	1.210	601.640	-	702.196
Infraestructura del transporte ferroviario	6.425	740	-	130	-	107.365	712.060	-	-	826.720
Creación de infraestructura de carreteras	42.293	809	-	-	-	829.380	187.360	-	-	1.059.842
Conservación y explotación de carreteras	24.372	35.582	-	-	-	818.200	-	-	-	878.154
Ordenación e inspección del transporte terrestre	5.327	119	3	90	-	1.290	14.330	-	-	21.159
Seguridad del tráfico marítimo y vigilancia costera	28.687	12.900	-	170	-	2.530	-	-	-	44.287
Regulación y supervisión de la aviación civil	2.595	700	-	1.340	-	4.320	-	-	-	8.955
Servicio postal universal	-	-	-	518.700	-	-	-	-	-	518.700
Desarrollo y aplicación de la información geográfica español	12.988	2.649	-	1.059	-	6.300	44	-	-	23.040
Salvamento y lucha contra la contaminación en la mar	-	-	-	110.200	-	-	24.800	-	-	135.000
Otros	881	220	-	-	-	1.314	40	-	-	2.455
EDUCACIÓN, CULTURA Y DEPORTE	446.739	86.638	102	1.986.573	-	22.071	147.190	62.220	-	2.751.533
Transferencias internas.	-	-	-	326.856	-	-	51.661	-	-	378.517
Cooperación, promoción y difusión cultural en el exterior	599	1.933	-	8.824	-	23	430	-	-	11.809
Dirección y Servicios Generales de la Educación,Cultura y De	58.161	24.285	-	5.650	-	3.054	-	220	-	91.370
Educación infantil y primaria	145.043	456	-	13.257	-	-	-	-	-	158.756
Educación secundaria, formación profesional y Escuelas Ofici	68.279	7.713	-	23.839	-	496	-	-	-	100.327
Enseñanzas universitarias	4.775	2.143	-	86.194	-	90	3.824	2.947	-	99.973
Educación en el exterior	92.346	5.761	31	28	-	43	-	-	-	98.209
Educación compensatoria	3.535	629	-	1.441	-	-	-	48.053	-	53.658
Otras enseñanzas y actividades educativas	18.357	9.729	-	23.008	-	2.030	-	-	-	53.124
Becas y ayudas a estudiantes	1.013	301	-	1.465.391	-	-	-	-	-	1.466.705
Servicios complementarios de la enseñanza	887	-	-	5.981	-	-	410	-	-	7.278
Archivos	11.884	7.006	-	281	-	649	45	-	-	19.865
Museos	22.470	16.303	-	6.927	-	908	1	-	-	46.609
Promoción y cooperación cultural	1.820	592	-	7.229	-	88	200	-	-	9.929
Promoción del libro y publicaciones culturales	1.957	1.241	-	2.597	-	8	1.549	-	-	7.352
Fomento de las industrias culturales	796	-	60	263	-	-	2.016	11.000	-	14.135
Conservación y restauración de bienes culturales	5.043	2.980	-	93	-	11.030	980	-	-	20.126



PRESUPUESTO DE GASTOS
CRÉDITOS TOTALES POR PROGRAMAS Y CAPÍTULOS
HASTA EL 28 DE FEBRERO DE 2014

Miles de euros

	CAPITULO 1	CAPITULO 2	CAPITULO 3	CAPITULO 4	CAPITULO 5	CAPITULO 6	CAPITULO 7	CAPITULO 8	CAPITULO 9	TOTAL
	GASTOS PERSONAL	GTOS. BIENES Y SERV.	GASTOS FINANC.	TRANSF. CTES	FONDO CONTING.	INVERS. REALES	TRANSF. CAPITAL	ACTIVOS FINANC.	PASIVOS FINANC.	
	1	2	3	4	5	6	7	8	9	10
Investigación científica	1.391	1.698	-	6.255	-	-	85.014	-	-	94.358
Otros	8.383	3.868	11	2.459	-	3.652	1.060	-	-	19.433
EMPLEO Y SEGURIDAD SOCIAL	202.841	68.570	28	26.253.122	-	5.367	14.776	166	-	26.544.870
Transferencias internas.	-	-	-	26.084.367	-	-	13.598	-	-	26.097.965
Pensiones no contributivas y prestaciones asistenciales	-	-	-	14.973	-	-	-	-	-	14.973
Acciones en favor de los emigrantes	1.795	1.026	-	71.885	-	-	470	-	-	75.176
Acciones en favor de los inmigrantes	10.936	14.561	-	35.811	-	-	687	-	-	61.995
Desarrollo de la economía social y de la responsabilidad soc	3.170	-	-	28.788	-	-	-	-	-	31.958
Inspección y control de Seguridad y Protección Social	117.220	6.809	-	-	-	-	-	-	-	124.029
Dirección y Servicios Generales de Seguridad Social y Protec	65.086	46.174	28	11.584	-	5.367	-	166	-	128.405
Administración de las relaciones laborales y condiciones de	3.295	-	-	5.312	-	-	21	-	-	8.628
Otros	1.339	-	-	402	-	-	-	-	-	1.741
INDUSTRIA, ENERGÍA Y TURISMO	66.689	19.229	79	344.958	-	44.490	4.857.558	2.066.447	-	7.399.450
Transferencias internas.	-	-	-	333.049	-	-	81.598	-	-	414.647
Dirección y Servicios Generales de Industria y Energía	33.598	18.161	4	6.644	-	9.493	-	176	-	68.076
Desarrollo industrial	2.121	319	-	-	-	-	15.990	398.500	-	416.930
Reconversión y reindustrialización	1.679	-	-	-	-	-	127.215	346.548	-	475.442
Normativa y desarrollo energético	3.208	117	-	270	-	9.585	4.328.720	-	-	4.341.900
Coordinación y promoción del turismo	2.422	433	-	497	-	3.160	16.922	221.324	-	244.758
Apoyo a la pequeña y mediana empresa	1.843	-	-	-	-	3.374	50.222	98.319	-	153.758
Apoyo a la innovación tecnológica en el sector de la defensa	-	-	-	-	-	-	-	343.600	-	343.600
Investigación y desarrollo tecnológico-industrial	-	-	-	500	-	3.000	152.200	71.646	-	227.346
Investigación y desarrollo de la Sociedad de la Información	1.585	-	-	366	-	1.701	18.592	72.597	-	94.841
Innovación tecnológica de las telecomunicaciones	2.156	-	75	824	-	6.708	58.685	513.737	-	582.185
Ordenación y promoción de las telecomunicaciones y de la Soc	15.938	-	-	2.788	-	7.167	1.992	-	-	27.885
Otros	2.139	199	-	20	-	302	5.422	-	-	8.082
AGRICULTURA, ALIMENTACIÓN Y MEDIO AMBIENTE	140.892	43.264	167	494.326	-	589.747	352.378	51.951	-	1.672.725
Transferencias internas.	-	-	-	326.232	-	-	202.928	-	-	529.160



**PRESUPUESTO DE GASTOS
CRÉDITOS TOTALES POR PROGRAMAS Y CAPÍTULOS
HASTA EL 28 DE FEBRERO DE 2014**

Miles de euros

	CAPITULO 1	CAPITULO 2	CAPITULO 3	CAPITULO 4	CAPITULO 5	CAPITULO 6	CAPITULO 7	CAPITULO 8	CAPITULO 9	TOTAL
	GASTOS PERSONAL	GTOS. BIENES Y SERV.	GASTOS FINANC.	TRANSF. CTES	FONDO CONTING.	INVERS. REALES	TRANSF. CAPITAL	ACTIVOS FINANC.	PASIVOS FINANC.	
	1	2	3	4	5	6	7	8	9	10
Competitividad y calidad de la producción y los mercados agr	5.597	-	-	952	-	4.356	19.568	-	-	30.473
Competitividad y calidad de la sanidad agraria	6.342	-	-	-	-	21.911	13.140	-	-	41.393
Regulación de los mercados agrarios	-	-	-	146.151	-	-	-	-	-	146.151
Competitividad industria agroalimentaria y calidad alimentar	7.627	-	-	1.900	-	9.511	6.840	-	-	25.878
Gestión de Recursos Hídricos para el Regadío	1.752	-	56	200	-	33.804	-	10.770	-	46.582
Desarrollo del medio rural	5.145	-	-	2.519	-	17.413	13.205	-	-	38.282
Programa de Desarrollo Rural Sostenible	-	-	-	-	-	-	19.639	-	-	19.639
Protección de los recursos pesqueros y desarrollo sostenible	2.013	-	-	232	-	12.509	153	-	-	14.907
Mejora de estructuras y mercados pesqueros	4.684	-	-	608	-	16.142	24.862	-	-	46.296
Dirección y Servicios Generales de Agricultura, Alimentación	58.789	43.264	104	8.486	-	24.791	6.144	271	-	141.849
Gestión e infraestructuras del agua	8.023	-	-	426	-	245.003	35.205	-	-	288.657
Normativa y ordenación territorial de los recursos hídricos	1.399	-	-	6.293	-	15	329	2.623	-	10.659
Calidad del agua	1.285	-	-	-	-	58.702	8.067	-	-	68.054
Protección y mejora del medio ambiente	6.889	-	-	5	-	7.035	200	-	-	14.129
Protección y mejora del medio natural	5.025	-	7	98	-	95.851	813	-	-	101.794
Actuación en la costa	24.622	-	-	-	-	40.881	905	-	-	66.408
Actuaciones para la prevención de la contaminación y el camb	1.700	-	-	222	-	1.823	380	38.287	-	42.412
Otros	-	-	-	2	-	-	-	-	-	2
PRESIDENCIA	66.690	60.599	-	262.142	-	5.220	28.494	98	-	423.243
Transferencias internas.	-	-	-	261.180	-	-	28.472	-	-	289.652
Apoyo a la gestión administrativa de la Jefatura del Estado	5.834	195	-	-	-	-	-	-	-	6.029
Presidencia del Gobierno	25.301	10.396	-	298	-	1.800	-	-	-	37.795
Relaciones con las Cortes Generales, Secretariado del Gobier	23.507	7.630	-	664	-	2.526	22	98	-	34.447
Cobertura informativa	12.048	42.378	-	-	-	389	-	-	-	54.815
Otros	-	-	-	-	-	505	-	-	-	505
SANIDAD, SERVICIOS SOCIALES E IGUALDAD	53.300	47.076	-	1.774.103	-	14.442	25.327	5.083	-	1.919.331
Transferencias internas.	-	-	-	1.570.737	-	-	22.996	-	-	1.593.733
Plan Nacional sobre Drogas	2.548	1.199	-	10.530	-	-	610	-	-	14.887
Otros servicios sociales del Estado	5.998	1.246	-	142.339	-	-	389	5.000	-	154.972



PRESUPUESTO DE GASTOS
CRÉDITOS TOTALES POR PROGRAMAS Y CAPÍTULOS
HASTA EL 28 DE FEBRERO DE 2014

Miles de euros

	CAPITULO 1	CAPITULO 2	CAPITULO 3	CAPITULO 4	CAPITULO 5	CAPITULO 6	CAPITULO 7	CAPITULO 8	CAPITULO 9	TOTAL	
	GASTOS PERSONAL	GTOS. BIENES Y SERV.	GASTOS FINANC.	TRANSF. CTES	FONDO CONTING.	INVERS. REALES	TRANSF. CAPITAL	ACTIVOS FINANC.	PASIVOS FINANC.		
	1	2	3	4	5	6	7	8	9	10	
Actuaciones para la prevención integral de la violencia de g	1.729	1.414	-	12.270	-	6.442	-	-	-	-	21.855
Dirección y Servicios Generales de Sanidad, Servicios Social	24.450	19.608	-	1.872	-	8.000	25	83	-	-	54.038
Políticas de Salud y Ordenación Profesional	3.272	3.305	-	3.437	-	-	-	-	-	-	10.014
Prestaciones y farmacia	3.292	188	-	22.652	-	-	-	-	-	-	26.132
Salud pública, sanidad exterior y calidad	9.033	17.608	-	5.935	-	-	1.307	-	-	-	33.883
Otros	2.978	2.508	-	4.331	-	-	-	-	-	-	9.817
ECONOMÍA Y COMPETITIVIDAD	148.860	64.344	18.301	1.264.024	-	22.641	827.846	11.852.000	-	-	14.198.016
Transferencias internas.	-	-	-	757.499	-	-	240.998	-	-	-	998.497
Promoción comercial e internacionalización de la empresa	73.376	16.340	66	40.022	-	249	39.516	273.163	-	-	442.732
Ordenación del comercio exterior	5.803	764	-	2.208	-	245	-	-	-	-	9.020
Ordenación y modernización de las estructuras comerciales	2.996	365	42	10	-	15	2.300	9.000	-	-	14.728
Fomento y coordinación de la investigación científica y técn	10.864	8.221	-	193.408	-	1.247	371.890	879.094	-	-	1.464.724
Investigación y desarrollo tecnológico-industrial	5.271	1.035	-	1.847	-	1.108	154.998	1.843.636	-	-	2.007.895
Dirección, control y gestión de seguros	8.958	1.254	-	900	-	1.417	-	218.226	-	-	230.755
Gestión de la Deuda y de la Tesorería del Estado	7.064	1.174	18.190	330	-	233	-	243.825	-	-	270.816
Relaciones con los Organismos Financieros Multilaterales	1.190	634	-	-	-	-	-	230.250	-	-	232.074
Dirección y Servicios Generales de Economía y Competitividad	28.180	34.263	3	-	-	18.123	-	214	-	-	80.783
Previsión y política económica	5.158	294	-	267.800	-	4	18.144	8.154.592	-	-	8.445.992
GASTOS DE DIVERSOS MINISTERIOS	1.969.390	3.111	-	151.141	774	51.491	893	-	-	-	2.176.800
Transferencias internas.	-	-	-	151.141	-	-	893	-	-	-	152.034
Gestión del Patrimonio del Estado	-	3.111	-	-	-	35.159	-	-	-	-	38.270
Imprevistos y funciones no clasificadas	1.969.390	-	-	-	774	13.767	-	-	-	-	1.983.931
Otros	-	-	-	-	-	2.565	-	-	-	-	2.565
OTRAS RELAC. FINANC. CON ENTES TERRIT.	-	-	-	871.110	-	-	126.812	-	-	-	997.922
Subvenciones y apoyo al transporte terrestre	-	-	-	246.908	-	-	-	-	-	-	246.908
Infraestructura del transporte ferroviario	-	-	-	-	-	-	23.312	-	-	-	23.312
Otras transferencias a Comunidades Autónomas	-	-	-	402.000	-	-	98.000	-	-	-	500.000
Otras aportaciones a Entidades Locales	-	-	-	222.202	-	-	5.500	-	-	-	227.702



PRESUPUESTO DE GASTOS
CRÉDITOS TOTALES POR PROGRAMAS Y CAPÍTULOS
HASTA EL 28 DE FEBRERO DE 2014

Miles de euros

	CAPITULO 1	CAPITULO 2	CAPITULO 3	CAPITULO 4	CAPITULO 5	CAPITULO 6	CAPITULO 7	CAPITULO 8	CAPITULO 9	TOTAL
	GASTOS PERSONAL	GTOS. BIENES Y SERV.	GASTOS FINANC.	TRANSF. CTES	FONDO CONTING.	INVERS. REALES	TRANSF. CAPITAL	ACTIVOS FINANC.	PASIVOS FINANC.	
	1	2	3	4	5	6	7	8	9	10
FONDOS DE COMPENSACIÓN INTERTERRIT.	-	-	-	-	-	-	582.430	-	-	582.430
Transferencias a Comunidades Autónomas por los Fondos de Com	-	-	-	-	-	-	582.430	-	-	582.430
RELACIONES FINANCIERAS CON LA U.E.	-	-	600	12.799.290	-	-	283.400	-	-	13.083.290
Transferencias al Presupuesto General de la Unión Europea	-	-	600	12.799.290	-	-	-	-	-	12.799.890
Cooperación al desarrollo a través del Fondo Europeo de Desa	-	-	-	-	-	-	283.400	-	-	283.400
FONDO DE CONTINGENCIA	-	-	-	-	2.665.180	-	-	-	-	2.665.180
Fondo de contingencia de ejecución presupuestaria	-	-	-	-	2.665.180	-	-	-	-	2.665.180
SISTEMAS DE FINANC. DE ENTES TERRIT.	-	-	-	31.589.495	-	-	-	-	-	31.589.495
Transferencias a Comunidades Autónomas por participación en	-	-	-	16.041.187	-	-	-	-	-	16.041.187
Transferencias a Entidades Locales por participación en los	-	-	-	15.548.308	-	-	-	-	-	15.548.308
TOTALES	15.796.122	2.973.549	36.616.080	94.620.893	2.665.954	3.300.909	9.109.414	38.136.146	68.333.673	271.552.740



PRESUPUESTO DE GASTOS
OBLIGACIONES RECONOCIDAS POR PROGRAMAS Y CAPÍTULOS
HASTA EL 28 DE FEBRERO DE 2014

Miles de euros

	CAPITULO 1	CAPITULO 2	CAPITULO 3	CAPITULO 4	CAPITULO 6	CAPITULO 7	CAPITULO 8	CAPITULO 9	TOTAL
	GASTOS PERSONAL	GTOS. BIENES Y SERV.	GASTOS FINANC.	TRANSF. CTES.	INVERS. REALES	TRANSF. CAPITAL	ACTIVOS FINANC.	PASIVOS FINANC.	
	1	2	3	4	6	7	8	9	10
CASA DE SU MAJESTAD EL REY	-	-	-	1.944	-	-	-	-	1.944
Jefatura del Estado	-	-	-	1.944	-	-	-	-	1.944
CORTES GENERALES	29.510	15.427	1	4.699	686	-	8	5	50.336
Actividad legislativa	29.510	15.427	1	4.699	686	-	8	5	50.336
TRIBUNAL DE CUENTAS	6.327	333	-	23	1	-	36	-	6.720
Control externo del Sector Público	6.327	333	-	23	1	-	36	-	6.720
TRIBUNAL CONSTITUCIONAL	2.265	259	-	98	-	-	2	-	2.624
Control Constitucional	2.265	259	-	98	-	-	2	-	2.624
CONSEJO DE ESTADO	952	86	-	10	3	-	-	-	1.051
Alto asesoramiento del Estado	952	86	-	10	3	-	-	-	1.051
DEUDA PÚBLICA	-	-	8.779.954	-	-	-	-	14.204.640	22.984.594
Amortización y gastos financieros de la deuda pública en mon	-	-	8.720.391	-	-	-	-	14.204.640	22.925.031
Amortización y gastos financieros de la deuda pública en mon	-	-	59.563	-	-	-	-	-	59.563
CLASES PASIVAS	-	-	-	1.798.268	-	-	-	-	1.798.268
Pensiones de Clases Pasivas	-	-	-	1.756.274	-	-	-	-	1.756.274
Otras pensiones y prestaciones de Clases Pasivas	-	-	-	5.032	-	-	-	-	5.032
Pensiones de guerra	-	-	-	36.962	-	-	-	-	36.962
CONSEJO GENERAL DEL PODER JUDICIAL	4.470	712	-	4	-	-	6	-	5.192
Gobierno del Poder Judicial.	2.665	548	-	4	-	-	6	-	3.223
Selección y formación de jueces	1.547	46	-	-	-	-	-	-	1.593
Documentación y publicaciones judiciales	258	118	-	-	-	-	-	-	376
ASUNTOS EXTERIORES Y DE COOPERACIÓN	43.340	16.614	23	35.347	1.401	2.153	48	-	98.926
Transferencias internas.	-	-	-	34.682	-	2.153	-	-	36.835



**PRESUPUESTO DE GASTOS
OBLIGACIONES RECONOCIDAS POR PROGRAMAS Y CAPÍTULOS
HASTA EL 28 DE FEBRERO DE 2014**

Miles de euros

	CAPITULO 1	CAPITULO 2	CAPITULO 3	CAPITULO 4	CAPITULO 6	CAPITULO 7	CAPITULO 8	CAPITULO 9	TOTAL
	GASTOS PERSONAL	GTOS. BIENES Y SERV.	GASTOS FINANC.	TRANSF. CTES.	INVERS. REALES	TRANSF. CAPITAL	ACTIVOS FINANC.	PASIVOS FINANC.	
	1	2	3	4	6	7	8	9	10
Dirección y Servicios Generales de Asuntos Exteriores	4.665	3.184	-	-	26	-	11	-	7.886
Acción del Estado en el exterior	36.043	12.962	23	665	1.325	-	37	-	51.055
Acción diplomática ante la Unión Europea	2.229	150	-	-	50	-	-	-	2.429
Cooperación para el desarrollo	308	19	-	-	-	-	-	-	327
Otros	95	299	-	-	-	-	-	-	394
JUSTICIA	180.975	4.180	-	9.323	188	-	213	-	194.879
Transferencias internas.	-	-	-	-	-	-	-	-	-
Dirección y Servicios Generales de Justicia	3.717	585	-	-	23	-	4	-	4.329
Tribunales de Justicia y Ministerio Fiscal	171.836	3.438	-	9.323	165	-	205	-	184.967
Registros vinculados con la Fe Pública	1.631	23	-	-	-	-	-	-	1.654
Asesoramiento y defensa intereses del Estado	3.791	134	-	-	-	-	4	-	3.929
DEFENSA	655.670	1.669	-	3.908	185	-	1.578	-	663.010
Transferencias internas.	-	-	-	-	-	-	-	-	-
Administración y Servicios Generales de Defensa	106.413	416	-	3.908	-	-	1.578	-	112.315
Formación del Personal de las Fuerzas Armadas	50.546	646	-	-	-	-	-	-	51.192
Personal en reserva	83.776	-	-	-	-	-	-	-	83.776
Modernización de las Fuerzas Armadas	-	-	-	-	-	-	-	-	-
Programas especiales de modernización	-	-	-	-	-	-	-	-	-
Gastos Operativos de las Fuerzas Armadas	283.490	571	-	-	-	-	-	-	284.061
Apoyo Logístico	112.321	36	-	-	185	-	-	-	112.542
Asistencia hospitalaria en las Fuerzas Armadas	16.637	-	-	-	-	-	-	-	16.637
Investigación y estudios de las Fuerzas Armadas	2.487	-	-	-	-	-	-	-	2.487
Otros	-	-	-	-	-	-	-	-	-
HACIENDA Y ADMINISTRACIONES PÚBLICAS	86.873	9.645	1.490	230.169	329	7.801	2.331.694	-	2.668.001
Transferencias internas.	-	-	-	146.769	-	4.112	-	-	150.881
Gestión de pensiones de Clases Pasivas	907	12	-	-	-	-	-	-	919
Conservación y restauración de bienes culturales	-	-	-	2.013	-	-	-	-	2.013
Incentivos regionales a la localización industrial	272	-	-	-	-	3.689	-	-	3.961



PRESUPUESTO DE GASTOS
OBLIGACIONES RECONOCIDAS POR PROGRAMAS Y CAPÍTULOS
HASTA EL 28 DE FEBRERO DE 2014

Miles de euros

	CAPITULO 1	CAPITULO 2	CAPITULO 3	CAPITULO 4	CAPITULO 6	CAPITULO 7	CAPITULO 8	CAPITULO 9	TOTAL
	GASTOS PERSONAL	GTOS. BIENES Y SERV.	GASTOS FINANC.	TRANSF. CTES.	INVERS. REALES	TRANSF. CAPITAL	ACTIVOS FINANC.	PASIVOS FINANC.	
	1	2	3	4	6	7	8	9	10
Investigación y desarrollo de la Sociedad de la Información	-	-	-	-	107	-	-	-	107
Regulación del juego	313	-	-	-	-	-	-	-	313
Dirección y organización de la Administración Pública	4.961	496	-	-	-	-	-	-	5.457
Administración periférica del Estado	35.199	2.595	1.413	4	-	-	95	-	39.306
Coordinación y relaciones financieras con los Entes Territor	1.011	10	-	-	1	-	2.300.000	-	2.301.022
Gestión del Patrimonio del Estado	979	6	76	-	-	-	30.000	-	31.061
Dirección y Servicios Generales de Hacienda y Administración	10.323	6.232	1	81.209	110	-	49	-	97.924
Política presupuestaria	5.705	148	-	174	-	-	-	-	6.027
Control interno y Contabilidad Pública	10.205	34	-	-	22	-	-	-	10.261
Gestión del catastro inmobiliario	11.572	55	-	-	84	-	-	-	11.711
Resolución de reclamaciones económico-administrativas	3.929	51	-	-	5	-	-	-	3.985
Otros	1.497	6	-	-	-	-	1.550	-	3.053
INTERIOR	863.983	32.943	-	6.344	672	77	18	-	904.037
Dirección y Servicios Generales de Seguridad y Protección Ci	3.389	2.054	-	5.372	-	-	18	-	10.833
Formación de Fuerzas y Cuerpos de Seguridad del Estado	7.588	830	-	-	-	-	-	-	8.418
Fuerzas y Cuerpos en reserva	82.067	-	-	-	-	-	-	-	82.067
Seguridad ciudadana	636.873	26.152	-	649	658	-	-	-	664.332
Actuaciones policiales en materia de droga	11.209	1	-	-	-	-	-	-	11.210
Centros e Instituciones Penitenciarias	121.752	3.679	-	83	12	-	-	-	125.526
Protección Civil	710	219	-	232	2	77	-	-	1.240
Elecciones y Partidos Políticos	137	-	-	8	-	-	-	-	145
Otros	258	8	-	-	-	-	-	-	266
FOMENTO	24.262	10.497	-	151.197	58.940	143.533	19	-	388.448
Transferencias internas.	-	-	-	313	-	370	-	-	683
Promoción, administración y ayudas para rehabilitación y acc	511	-	-	-	-	19.229	-	-	19.740
Ordenación y fomento de la edificación	258	-	-	-	-	-	-	-	258
Subvenciones y apoyo al transporte terrestre	-	-	-	-	-	-	-	-	-
Subvenciones y apoyo al transporte marítimo	-	-	-	21.712	-	-	-	-	21.712
Subvenciones y apoyo al transporte aéreo	-	-	-	109.699	-	-	-	-	109.699



PRESUPUESTO DE GASTOS
OBLIGACIONES RECONOCIDAS POR PROGRAMAS Y CAPÍTULOS
HASTA EL 28 DE FEBRERO DE 2014

Miles de euros

	CAPITULO 1	CAPITULO 2	CAPITULO 3	CAPITULO 4	CAPITULO 6	CAPITULO 7	CAPITULO 8	CAPITULO 9	TOTAL
	GASTOS PERSONAL	GTOS. BIENES Y SERV.	GASTOS FINANC.	TRANSF. CTES.	INVERS. REALES	TRANSF. CAPITAL	ACTIVOS FINANC.	PASIVOS FINANC.	
	1	2	3	4	6	7	8	9	10
Subvenciones al transporte extrapeninsular de mercancías	-	-	-	5	-	-	-	-	5
Dirección y Servicios Generales de Fomento	7.022	1.056	-	2	160	-	19	-	8.259
Infraestructura del transporte ferroviario	843	13	-	-	1.687	117.500	-	-	120.043
Creación de infraestructura de carreteras	5.558	-	-	-	30.838	2.301	-	-	38.697
Conservación y explotación de carreteras	3.129	673	-	-	26.102	-	-	-	29.904
Ordenación e inspección del transporte terrestre	748	2	-	-	-	-	-	-	750
Seguridad del tráfico marítimo y vigilancia costera	3.951	8.540	-	-	2	-	-	-	12.493
Regulación y supervisión de la aviación civil	361	40	-	1.023	27	-	-	-	1.451
Servicio postal universal	-	-	-	-	-	-	-	-	-
Desarrollo y aplicación de la información geográfica español	1.765	173	-	76	124	-	-	-	2.138
Salvamento y lucha contra la contaminación en la mar	-	-	-	18.367	-	4.133	-	-	22.500
Otros	116	-	-	-	-	-	-	-	116
EDUCACIÓN, CULTURA Y DEPORTE	60.318	1.579	4	222.621	124	7.745	43	-	292.434
Transferencias internas.	-	-	-	33.250	-	7.178	-	-	40.428
Cooperación, promoción y difusión cultural en el exterior	74	-	-	1.208	-	-	-	-	1.282
Dirección y Servicios Generales de la Educación,Cultura y De	7.282	58	-	37	8	-	43	-	7.428
Educación infantil y primaria	19.345	-	-	1.809	-	-	-	-	21.154
Educación secundaria, formación profesional y Escuelas Ofici	10.050	15	-	913	-	-	-	-	10.978
Enseñanzas universitarias	613	-	-	11.017	-	567	-	-	12.197
Educación en el exterior	12.344	644	4	-	-	-	-	-	12.992
Educación compensatoria	495	-	-	-	-	-	-	-	495
Otras enseñanzas y actividades educativas	2.487	-	-	93	-	-	-	-	2.580
Becas y ayudas a estudiantes	124	-	-	174.229	-	-	-	-	174.353
Servicios complementarios de la enseñanza	197	-	-	-	-	-	-	-	197
Archivos	1.614	141	-	-	-	-	-	-	1.755
Museos	3.200	626	-	-	-	-	-	-	3.826
Promoción y cooperación cultural	242	-	-	65	-	-	-	-	307
Promoción del libro y publicaciones culturales	217	5	-	-	-	-	-	-	222
Fomento de las industrias culturales	98	-	-	-	-	-	-	-	98
Conservación y restauración de bienes culturales	674	63	-	-	94	-	-	-	831



PRESUPUESTO DE GASTOS
OBLIGACIONES RECONOCIDAS POR PROGRAMAS Y CAPÍTULOS
HASTA EL 28 DE FEBRERO DE 2014

Miles de euros

	CAPITULO 1	CAPITULO 2	CAPITULO 3	CAPITULO 4	CAPITULO 6	CAPITULO 7	CAPITULO 8	CAPITULO 9	TOTAL
	GASTOS PERSONAL	GTOS. BIENES Y SERV.	GASTOS FINANC.	TRANSF. CTES.	INVERS. REALES	TRANSF. CAPITAL	ACTIVOS FINANC.	PASIVOS FINANC.	
	1	2	3	4	6	7	8	9	10
Investigación científica	158	-	-	-	-	-	-	-	158
Otros	1.104	27	-	-	22	-	-	-	1.153
EMPLEO Y SEGURIDAD SOCIAL	28.958	4.345	-	5.761.133	178	2.066	24	-	5.796.704
Transferencias internas.	-	-	-	5.757.947	-	2.066	-	-	5.760.013
Pensiones no contributivas y prestaciones asistenciales	-	-	-	1.808	-	-	-	-	1.808
Acciones en favor de los emigrantes	218	20	-	267	-	-	-	-	505
Acciones en favor de los inmigrantes	1.497	117	-	174	-	-	-	-	1.788
Desarrollo de la economía social y de la responsabilidad soc	419	-	-	-	-	-	-	-	419
Inspección y control de Seguridad y Protección Social	17.341	99	-	-	-	-	-	-	17.440
Dirección y Servicios Generales de Seguridad Social y Protec	8.895	4.109	-	739	178	-	24	-	13.945
Administración de las relaciones laborales y condiciones de	427	-	-	198	-	-	-	-	625
Otros	161	-	-	-	-	-	-	-	161
INDUSTRIA, ENERGÍA Y TURISMO	8.492	1.442	-	58.924	233	349.110	11	-	418.212
Transferencias internas.	-	-	-	58.381	-	15.647	-	-	74.028
Dirección y Servicios Generales de Industria y Energía	4.162	1.406	-	-	17	-	11	-	5.596
Desarrollo industrial	272	16	-	-	-	-	-	-	288
Reconversión y reindustrialización	243	-	-	-	-	6.363	-	-	6.606
Normativa y desarrollo energético	432	7	-	-	-	175.000	-	-	175.439
Coordinación y promoción del turismo	305	8	-	-	-	50	-	-	363
Apoyo a la pequeña y mediana empresa	225	-	-	-	108	-	-	-	333
Apoyo a la innovación tecnológica en el sector de la defensa	-	-	-	-	-	-	-	-	-
Investigación y desarrollo tecnológico-industrial	-	-	-	83	-	152.033	-	-	152.116
Investigación y desarrollo de la Sociedad de la Información	203	-	-	-	-	-	-	-	203
Innovación tecnológica de las telecomunicaciones	261	-	-	-	-	-	-	-	261
Ordenación y promoción de las telecomunicaciones y de la Soc	2.178	-	-	460	108	-	-	-	2.746
Otros	211	5	-	-	-	17	-	-	233
AGRICULTURA, ALIMENTACIÓN Y MEDIO AMBIENTE	18.084	933	-	8	5.169	334	2	-	24.530
Transferencias internas.	-	-	-	-	-	-	-	-	-



PRESUPUESTO DE GASTOS
OBLIGACIONES RECONOCIDAS POR PROGRAMAS Y CAPÍTULOS
HASTA EL 28 DE FEBRERO DE 2014

Miles de euros

	CAPITULO 1	CAPITULO 2	CAPITULO 3	CAPITULO 4	CAPITULO 6	CAPITULO 7	CAPITULO 8	CAPITULO 9	TOTAL
	GASTOS PERSONAL	GTOS. BIENES Y SERV.	GASTOS FINANC.	TRANSF. CTES.	INVERS. REALES	TRANSF. CAPITAL	ACTIVOS FINANC.	PASIVOS FINANC.	
	1	2	3	4	6	7	8	9	10
Competitividad y calidad de la producción y los mercados agr	656	-	-	-	-	-	-	-	656
Competitividad y calidad de la sanidad agraria	742	-	-	-	515	-	-	-	1.257
Regulación de los mercados agrarios	-	-	-	-	-	-	-	-	-
Competitividad industria agroalimentaria y calidad alimentar	877	-	-	-	-	26	-	-	903
Gestión de Recursos Hídricos para el Regadío	203	-	-	-	77	-	-	-	280
Desarrollo del medio rural	656	-	-	-	228	3	-	-	887
Programa de Desarrollo Rural Sostenible	-	-	-	-	-	-	-	-	-
Protección de los recursos pesqueros y desarrollo sostenible	225	-	-	-	10	-	-	-	235
Mejora de estructuras y mercados pesqueros	554	-	-	8	-	299	-	-	861
Dirección y Servicios Generales de Agricultura, Alimentación	7.587	933	-	-	5	6	2	-	8.533
Gestión e infraestructuras del agua	988	-	-	-	3.298	-	-	-	4.286
Normativa y ordenación territorial de los recursos hídricos	179	-	-	-	-	-	-	-	179
Calidad del agua	175	-	-	-	703	-	-	-	878
Protección y mejora del medio ambiente	887	-	-	-	221	-	-	-	1.108
Protección y mejora del medio natural	585	-	-	-	112	-	-	-	697
Actuación en la costa	3.580	-	-	-	-	-	-	-	3.580
Actuaciones para la prevención de la contaminación y el camb	190	-	-	-	-	-	-	-	190
Otros	-	-	-	-	-	-	-	-	-
PRESIDENCIA	8.638	3.994	-	59.986	271	5.220	14	-	78.123
Transferencias internas.	-	-	-	59.986	-	5.220	-	-	65.206
Apoyo a la gestión administrativa de la Jefatura del Estado	827	-	-	-	-	-	-	-	827
Presidencia del Gobierno	3.173	233	-	-	69	-	-	-	3.475
Relaciones con las Cortes Generales, Secretariado del Gobier	3.053	325	-	-	128	-	14	-	3.520
Cobertura informativa	1.585	3.436	-	-	74	-	-	-	5.095
Otros	-	-	-	-	-	-	-	-	-
SANIDAD, SERVICIOS SOCIALES E IGUALDAD	7.287	820	-	384.447	268	4.408	-	-	397.230
Transferencias internas.	-	-	-	384.232	-	4.408	-	-	388.640
Plan Nacional sobre Drogas	344	81	-	-	-	-	-	-	425
Otros servicios sociales del Estado	804	15	-	-	-	-	-	-	819



PRESUPUESTO DE GASTOS
OBLIGACIONES RECONOCIDAS POR PROGRAMAS Y CAPÍTULOS
HASTA EL 28 DE FEBRERO DE 2014

Miles de euros

	CAPITULO 1	CAPITULO 2	CAPITULO 3	CAPITULO 4	CAPITULO 6	CAPITULO 7	CAPITULO 8	CAPITULO 9	TOTAL
	GASTOS PERSONAL	GTOS. BIENES Y SERV.	GASTOS FINANC.	TRANSF. CTES.	INVERS. REALES	TRANSF. CAPITAL	ACTIVOS FINANC.	PASIVOS FINANC.	
	1	2	3	4	6	7	8	9	10
Actuaciones para la prevención integral de la violencia de g	226	7	-	215	268	-	-	-	716
Dirección y Servicios Generales de Sanidad, Servicios Social	3.317	703	-	-	-	-	-	-	4.020
Políticas de Salud y Ordenación Profesional	452	10	-	-	-	-	-	-	462
Prestaciones y farmacia	455	4	-	-	-	-	-	-	459
Salud pública, sanidad exterior y calidad	1.292	-	-	-	-	-	-	-	1.292
Otros	397	-	-	-	-	-	-	-	397
ECONOMÍA Y COMPETITIVIDAD	20.119	5.368	6.980	162.380	125	77.142	16.017	-	288.131
Transferencias internas.	-	-	-	162.223	-	74.685	-	-	236.908
Promoción comercial e internacionalización de la empresa	10.358	3.126	14	-	6	-	-	-	13.504
Ordenación del comercio exterior	770	35	-	157	-	-	-	-	962
Ordenación y modernización de las estructuras comerciales	333	18	-	-	-	-	-	-	351
Fomento y coordinación de la investigación científica y técn	1.411	94	-	-	-	2.271	-	-	3.776
Investigación y desarrollo tecnológico-industrial	703	-	-	-	8	186	16.000	-	16.897
Dirección, control y gestión de seguros	1.206	-	-	-	-	-	-	-	1.206
Gestión de la Deuda y de la Tesorería del Estado	929	65	6.966	-	16	-	-	-	7.976
Relaciones con los Organismos Financieros Multilaterales	131	12	-	-	-	-	-	-	143
Dirección y Servicios Generales de Economía y Competitividad	3.584	2.010	-	-	95	-	17	-	5.706
Previsión y política económica	694	8	-	-	-	-	-	-	702
GASTOS DE DIVERSOS MINISTERIOS	279.367	35	-	9.528	838	223	-	-	289.991
Transferencias internas.	-	-	-	9.528	-	223	-	-	9.751
Gestión del Patrimonio del Estado	-	35	-	-	738	-	-	-	773
Imprevistos y funciones no clasificadas	279.367	-	-	-	-	-	-	-	279.367
Otros	-	-	-	-	100	-	-	-	100
OTRAS RELAC. FINANC. CON ENTES TERRIT.	-	-	-	134.573	-	-	-	-	134.573
Subvenciones y apoyo al transporte terrestre	-	-	-	-	-	-	-	-	-
Infraestructura del transporte ferroviario	-	-	-	-	-	-	-	-	-
Otras transferencias a Comunidades Autónomas	-	-	-	110.018	-	-	-	-	110.018
Otras aportaciones a Entidades Locales	-	-	-	24.555	-	-	-	-	24.555



PRESUPUESTO DE GASTOS
OBLIGACIONES RECONOCIDAS POR PROGRAMAS Y CAPÍTULOS
HASTA EL 28 DE FEBRERO DE 2014

Miles de euros

	CAPITULO 1	CAPITULO 2	CAPITULO 3	CAPITULO 4	CAPITULO 6	CAPITULO 7	CAPITULO 8	CAPITULO 9	TOTAL
	GASTOS PERSONAL	GTOS. BIENES Y SERV.	GASTOS FINANC.	TRANSF. CTES.	INVERS. REALES	TRANSF. CAPITAL	ACTIVOS FINANC.	PASIVOS FINANC.	
	1	2	3	4	6	7	8	9	10
FONDOS DE COMPENSACIÓN INTERTERRIT.	-	-	-	-	-	3.081	-	-	3.081
Transferencias a Comunidades Autónomas por los Fondos de Com	-	-	-	-	-	3.081	-	-	3.081
RELACIONES FINANCIERAS CON LA U.E.	-	-	1	3.689.602	-	-	-	-	3.689.603
Transferencias al Presupuesto General de la Unión Europea	-	-	1	3.689.602	-	-	-	-	3.689.603
Cooperación al desarrollo a través del Fondo Europeo de Desa	-	-	-	-	-	-	-	-	-
FONDO DE CONTINGENCIA	-	-	-	-	-	-	-	-	-
Fondo de contingencia de ejecución presupuestaria	-	-	-	-	-	-	-	-	-
SISTEMAS DE FINANC. DE ENTES TERRIT.	-	-	-	3.123.913	-	-	-	-	3.123.913
Transferencias a Comunidades Autónomas por participación en	-	-	-	637.311	-	-	-	-	637.311
Transferencias a Entidades Locales por participación en los	-	-	-	2.486.602	-	-	-	-	2.486.602
TOTALES	2.329.890	110.881	8.788.453	15.848.449	69.611	602.893	2.349.733	14.204.645	44.304.555



PRESUPUESTO DE GASTOS
PAGOS REALIZADOS POR PROGRAMAS Y CAPÍTULOS
HASTA EL 28 DE FEBRERO DE 2014

Miles de euros

	CAPITULO 1	CAPITULO 2	CAPITULO 3	CAPITULO 4	CAPITULO 6	CAPITULO 7	CAPITULO 8	CAPITULO 9	TOTAL
	GASTOS PERSONAL	GTOS. BIENES Y SERV.	GASTOS FINANC.	TRANSF. CTES.	INVERS. REALES	TRANSF. CAPITAL	ACTIVOS FINANC.	PASIVOS FINANC.	
CASA DE SU MAJESTAD EL REY	1	2	3	4	6	7	8	9	10
Jefatura del Estado	-	-	-	1.944	-	-	-	-	1.944
CORTES GENERALES	29.510	15.427	1	4.694	686	-	8	5	50.331
Actividad legislativa	29.510	15.427	1	4.694	686	-	8	5	50.331
TRIBUNAL DE CUENTAS	6.327	325	-	23	1	-	36	-	6.712
Control externo del Sector Público	6.327	325	-	23	1	-	36	-	6.712
TRIBUNAL CONSTITUCIONAL	2.265	226	-	98	-	-	2	-	2.591
Control Constitucional	2.265	226	-	98	-	-	2	-	2.591
CONSEJO DE ESTADO	952	86	-	10	3	-	-	-	1.051
Alto asesoramiento del Estado	952	86	-	10	3	-	-	-	1.051
DEUDA PÚBLICA	-	-	8.719.363	-	-	-	-	14.204.640	22.924.003
Amortización y gastos financieros de la deuda pública en mon	-	-	8.719.359	-	-	-	-	14.204.640	22.923.999
Amortización y gastos financieros de la deuda pública en mon	-	-	4	-	-	-	-	-	4
CLASES PASIVAS	-	-	-	1.798.210	-	-	-	-	1.798.210
Pensiones de Clases Pasivas	-	-	-	1.756.274	-	-	-	-	1.756.274
Otras pensiones y prestaciones de Clases Pasivas	-	-	-	4.974	-	-	-	-	4.974
Pensiones de guerra	-	-	-	36.962	-	-	-	-	36.962
CONSEJO GENERAL DEL PODER JUDICIAL	4.466	540	-	4	-	-	6	-	5.016
Gobierno del Poder Judicial.	2.664	421	-	4	-	-	6	-	3.095
Selección y formación de jueces	1.544	36	-	-	-	-	-	-	1.580
Documentación y publicaciones judiciales	258	83	-	-	-	-	-	-	341
ASUNTOS EXTERIORES Y DE COOPERACIÓN	42.133	14.959	22	4.673	203	154	48	-	62.192
Transferencias internas.	-	-	-	4.045	-	154	-	-	4.199
Dirección y Servicios Generales de Asuntos Exteriores	4.425	3.127	-	-	24	-	11	-	7.587



**PRESUPUESTO DE GASTOS
PAGOS REALIZADOS POR PROGRAMAS Y CAPÍTULOS
HASTA EL 28 DE FEBRERO DE 2014**

Miles de euros

	CAPITULO 1	CAPITULO 2	CAPITULO 3	CAPITULO 4	CAPITULO 6	CAPITULO 7	CAPITULO 8	CAPITULO 9	TOTAL
	GASTOS PERSONAL	GTOS. BIENES Y SERV.	GASTOS FINANC.	TRANSF. CTES.	INVERS. REALES	TRANSF. CAPITAL	ACTIVOS FINANC.	PASIVOS FINANC.	
Acción del Estado en el exterior	35.133	11.438	22	628	129	-	37	-	47.387
Acción diplomática ante la Unión Europea	2.186	94	-	-	50	-	-	-	2.330
Cooperación para el desarrollo	299	19	-	-	-	-	-	-	318
Otros	90	281	-	-	-	-	-	-	371
JUSTICIA	180.975	3.038	-	-	35	-	155	-	184.203
Transferencias internas.	-	-	-	-	-	-	-	-	-
Dirección y Servicios Generales de Justicia	3.717	400	-	-	23	-	4	-	4.144
Tribunales de Justicia y Ministerio Fiscal	171.836	2.531	-	-	12	-	149	-	174.528
Registros vinculados con la Fe Pública	1.631	19	-	-	-	-	-	-	1.650
Asesoramiento y defensa intereses del Estado	3.791	88	-	-	-	-	2	-	3.881
DEFENSA	655.670	959	-	2.443	123	-	612	-	659.807
Transferencias internas.	-	-	-	-	-	-	-	-	-
Administración y Servicios Generales de Defensa	106.413	111	-	2.443	-	-	612	-	109.579
Formación del Personal de las Fuerzas Armadas	50.546	525	-	-	-	-	-	-	51.071
Personal en reserva	83.776	-	-	-	-	-	-	-	83.776
Modernización de las Fuerzas Armadas	-	-	-	-	-	-	-	-	-
Programas especiales de modernización	-	-	-	-	-	-	-	-	-
Gastos Operativos de las Fuerzas Armadas	283.490	311	-	-	-	-	-	-	283.801
Apoyo Logístico	112.321	12	-	-	123	-	-	-	112.456
Asistencia hospitalaria en las Fuerzas Armadas	16.637	-	-	-	-	-	-	-	16.637
Investigación y estudios de las Fuerzas Armadas	2.487	-	-	-	-	-	-	-	2.487
Otros	-	-	-	-	-	-	-	-	-
HACIENDA Y ADMINISTRACIONES PÚBLICAS	85.119	8.019	706	130.598	300	7.467	2.331.692	-	2.563.901
Transferencias internas.	-	-	-	78.320	-	3.973	-	-	82.293
Gestión de pensiones de Clases Pasivas	879	1	-	-	-	-	-	-	880
Conservación y restauración de bienes culturales	-	-	-	542	-	-	-	-	542
Incentivos regionales a la localización industrial	265	-	-	-	-	3.494	-	-	3.759
Investigación y desarrollo de la Sociedad de la Información	-	-	-	-	107	-	-	-	107
Regulación del juego	302	-	-	-	-	-	-	-	302



PRESUPUESTO DE GASTOS
PAGOS REALIZADOS POR PROGRAMAS Y CAPÍTULOS
HASTA EL 28 DE FEBRERO DE 2014

Miles de euros

	CAPITULO 1	CAPITULO 2	CAPITULO 3	CAPITULO 4	CAPITULO 6	CAPITULO 7	CAPITULO 8	CAPITULO 9	TOTAL
	GASTOS PERSONAL	GTOS. BIENES Y SERV.	GASTOS FINANC.	TRANSF. CTES.	INVERS. REALES	TRANSF. CAPITAL	ACTIVOS FINANC.	PASIVOS FINANC.	
Dirección y organización de la Administración Pública	4.802	462	-	-	-	-	-	-	5.264
Administración periférica del Estado	34.763	1.734	629	4	-	-	93	-	37.223
Coordinación y relaciones financieras con los Entes Territor	974	3	-	-	-	-	2.300.000	-	2.300.977
Gestión del Patrimonio del Estado	955	6	76	-	-	-	30.000	-	31.037
Dirección y Servicios Generales de Hacienda y Administración	9.992	5.617	1	51.558	99	-	49	-	67.316
Política presupuestaria	5.568	71	-	174	-	-	-	-	5.813
Control interno y Contabilidad Pública	10.053	34	-	-	22	-	-	-	10.109
Gestión del catastro inmobiliario	11.243	34	-	-	67	-	-	-	11.344
Resolución de reclamaciones económico-administrativas	3.869	51	-	-	5	-	-	-	3.925
Otros	1.454	6	-	-	-	-	1.550	-	3.010
INTERIOR	862.995	23.448	-	3.540	589	70	4	-	890.646
Dirección y Servicios Generales de Seguridad y Protección Ci	3.389	1.892	-	3.093	-	-	4	-	8.378
Formación de Fuerzas y Cuerpos de Seguridad del Estado	7.537	636	-	-	-	-	-	-	8.173
Fuerzas y Cuerpos en reserva	82.067	-	-	-	-	-	-	-	82.067
Seguridad ciudadana	636.228	19.151	-	154	587	-	-	-	656.120
Actuaciones policiales en materia de droga	11.204	-	-	-	-	-	-	-	11.204
Centros e Instituciones Penitenciarias	121.465	1.692	-	75	-	-	-	-	123.232
Protección Civil	710	77	-	218	2	70	-	-	1.077
Elecciones y Partidos Políticos	137	-	-	-	-	-	-	-	137
Otros	258	-	-	-	-	-	-	-	258
FOMENTO	24.259	10.062	-	129.885	5.456	127.800	13	-	297.475
Transferencias internas.	-	-	-	313	-	370	-	-	683
Promoción, administración y ayudas para rehabilitación y acc	511	-	-	-	-	5.464	-	-	5.975
Ordenación y fomento de la edificación	258	-	-	-	-	-	-	-	258
Subvenciones y apoyo al transporte terrestre	-	-	-	-	-	-	-	-	-
Subvenciones y apoyo al transporte marítimo	-	-	-	20.401	-	-	-	-	20.401
Subvenciones y apoyo al transporte aéreo	-	-	-	89.732	-	-	-	-	89.732
Subvenciones al transporte extrapeninsular de mercancías	-	-	-	-	-	-	-	-	-
Dirección y Servicios Generales de Fomento	7.019	943	-	2	102	-	13	-	8.079
Infraestructura del transporte ferroviario	843	3	-	-	97	117.500	-	-	118.443



PRESUPUESTO DE GASTOS
PAGOS REALIZADOS POR PROGRAMAS Y CAPÍTULOS
HASTA EL 28 DE FEBRERO DE 2014

Miles de euros

	CAPITULO 1	CAPITULO 2	CAPITULO 3	CAPITULO 4	CAPITULO 6	CAPITULO 7	CAPITULO 8	CAPITULO 9	TOTAL
	GASTOS PERSONAL	GTOS. BIENES Y SERV.	GASTOS FINANC.	TRANSF. CTES.	INVERS. REALES	TRANSF. CAPITAL	ACTIVOS FINANC.	PASIVOS FINANC.	
	1	2	3	4	6	7	8	9	10
Creación de infraestructura de carreteras	5.558	-	-	-	3.550	333	-	-	9.441
Conservación y explotación de carreteras	3.129	478	-	-	1.554	-	-	-	5.161
Ordenación e inspección del transporte terrestre	748	2	-	-	-	-	-	-	750
Seguridad del tráfico marítimo y vigilancia costera	3.951	8.481	-	-	2	-	-	-	12.434
Regulación y supervisión de la aviación civil	361	40	-	1.023	27	-	-	-	1.451
Servicio postal universal	-	-	-	-	-	-	-	-	-
Desarrollo y aplicación de la información geográfica español	1.765	115	-	47	124	-	-	-	2.051
Salvamento y lucha contra la contaminación en la mar	-	-	-	18.367	-	4.133	-	-	22.500
Otros	116	-	-	-	-	-	-	-	116
EDUCACIÓN, CULTURA Y DEPORTE	58.033	61	-	177.386	8	172	43	-	235.703
Transferencias internas.	-	-	-	1.740	-	172	-	-	1.912
Cooperación, promoción y difusión cultural en el exterior	74	-	-	1.208	-	-	-	-	1.282
Dirección y Servicios Generales de la Educación,Cultura y De	7.153	-	-	37	8	-	43	-	7.241
Educación infantil y primaria	17.528	-	-	-	-	-	-	-	17.528
Educación secundaria, formación profesional y Escuelas Ofici	10.028	13	-	15	-	-	-	-	10.056
Enseñanzas universitarias	593	-	-	-	-	-	-	-	593
Educación en el exterior	12.078	-	-	-	-	-	-	-	12.078
Educación compensatoria	485	-	-	-	-	-	-	-	485
Otras enseñanzas y actividades educativas	2.481	-	-	92	-	-	-	-	2.573
Becas y ayudas a estudiantes	119	-	-	174.229	-	-	-	-	174.348
Servicios complementarios de la enseñanza	197	-	-	-	-	-	-	-	197
Archivos	1.614	-	-	-	-	-	-	-	1.614
Museos	3.200	20	-	-	-	-	-	-	3.220
Promoción y cooperación cultural	242	-	-	65	-	-	-	-	307
Promoción del libro y publicaciones culturales	217	4	-	-	-	-	-	-	221
Fomento de las industrias culturales	98	-	-	-	-	-	-	-	98
Conservación y restauración de bienes culturales	674	3	-	-	-	-	-	-	677
Investigación científica	150	-	-	-	-	-	-	-	150
Otros	1.102	21	-	-	-	-	-	-	1.123
EMPLEO Y SEGURIDAD SOCIAL	28.958	3.020	-	5.756.017	178	-	24	-	5.788.197



PRESUPUESTO DE GASTOS
PAGOS REALIZADOS POR PROGRAMAS Y CAPÍTULOS
HASTA EL 28 DE FEBRERO DE 2014

Miles de euros

	CAPITULO 1	CAPITULO 2	CAPITULO 3	CAPITULO 4	CAPITULO 6	CAPITULO 7	CAPITULO 8	CAPITULO 9	TOTAL
	GASTOS PERSONAL	GTOS. BIENES Y SERV.	GASTOS FINANC.	TRANSF. CTES.	INVERS. REALES	TRANSF. CAPITAL	ACTIVOS FINANC.	PASIVOS FINANC.	
Transferencias internas.	-	-	-	5.753.133	-	-	-	-	5.753.133
Pensiones no contributivas y prestaciones asistenciales	-	-	-	1.808	-	-	-	-	1.808
Acciones en favor de los emigrantes	218	2	-	-	-	-	-	-	220
Acciones en favor de los inmigrantes	1.497	49	-	139	-	-	-	-	1.685
Desarrollo de la economía social y de la responsabilidad soc	419	-	-	-	-	-	-	-	419
Inspección y control de Seguridad y Protección Social	17.341	43	-	-	-	-	-	-	17.384
Dirección y Servicios Generales de Seguridad Social y Protec	8.895	2.926	-	739	178	-	24	-	12.762
Administración de las relaciones laborales y condiciones de	427	-	-	198	-	-	-	-	625
Otros	161	-	-	-	-	-	-	-	161
INDUSTRIA, ENERGÍA Y TURISMO	8.480	1.360	-	502	83	327.965	11	-	338.401
Transferencias internas.	-	-	-	-	-	-	-	-	-
Dirección y Servicios Generales de Industria y Energía	4.150	1.329	-	-	17	-	11	-	5.507
Desarrollo industrial	272	15	-	-	-	-	-	-	287
Reconversión y reindustrialización	243	-	-	-	-	931	-	-	1.174
Normativa y desarrollo energético	432	7	-	-	-	175.000	-	-	175.439
Coordinación y promoción del turismo	305	8	-	-	-	-	-	-	313
Apoyo a la pequeña y mediana empresa	225	-	-	-	66	-	-	-	291
Apoyo a la innovación tecnológica en el sector de la defensa	-	-	-	-	-	-	-	-	-
Investigación y desarrollo tecnológico-industrial	-	-	-	42	-	152.017	-	-	152.059
Investigación y desarrollo de la Sociedad de la Información	203	-	-	-	-	-	-	-	203
Innovación tecnológica de las telecomunicaciones	261	-	-	-	-	-	-	-	261
Ordenación y promoción de las telecomunicaciones y de la Soc	2.178	-	-	460	-	-	-	-	2.638
Otros	211	1	-	-	-	17	-	-	229
AGRICULTURA, ALIMENTACIÓN Y MEDIO AMBIENTE	18.084	500	-	6	338	35	2	-	18.965
Transferencias internas.	-	-	-	-	-	-	-	-	-
Competitividad y calidad de la producción y los mercados agr	656	-	-	-	-	-	-	-	656
Competitividad y calidad de la sanidad agraria	742	-	-	-	-	-	-	-	742
Regulación de los mercados agrarios	-	-	-	-	-	-	-	-	-
Competitividad industria agroalimentaria y calidad alimentar	877	-	-	-	-	26	-	-	903
Gestión de Recursos Hídricos para el Regadío	203	-	-	-	77	-	-	-	280



PRESUPUESTO DE GASTOS
PAGOS REALIZADOS POR PROGRAMAS Y CAPÍTULOS
HASTA EL 28 DE FEBRERO DE 2014

Miles de euros

	CAPITULO 1	CAPITULO 2	CAPITULO 3	CAPITULO 4	CAPITULO 6	CAPITULO 7	CAPITULO 8	CAPITULO 9	TOTAL
	GASTOS PERSONAL	GTOS. BIENES Y SERV.	GASTOS FINANC.	TRANSF. CTES.	INVERS. REALES	TRANSF. CAPITAL	ACTIVOS FINANC.	PASIVOS FINANC.	
	1	2	3	4	6	7	8	9	10
Desarrollo del medio rural	656	-	-	-	40	3	-	-	699
Programa de Desarrollo Rural Sostenible	-	-	-	-	-	-	-	-	-
Protección de los recursos pesqueros y desarrollo sostenible	225	-	-	-	-	-	-	-	225
Mejora de estructuras y mercados pesqueros	554	-	-	6	-	-	-	-	560
Dirección y Servicios Generales de Agricultura, Alimentación	7.587	500	-	-	-	6	2	-	8.095
Gestión e infraestructuras del agua	988	-	-	-	-	-	-	-	988
Normativa y ordenación territorial de los recursos hídricos	179	-	-	-	-	-	-	-	179
Calidad del agua	175	-	-	-	-	-	-	-	175
Protección y mejora del medio ambiente	887	-	-	-	221	-	-	-	1.108
Protección y mejora del medio natural	585	-	-	-	-	-	-	-	585
Actuación en la costa	3.580	-	-	-	-	-	-	-	3.580
Actuaciones para la prevención de la contaminación y el camb	190	-	-	-	-	-	-	-	190
Otros	-	-	-	-	-	-	-	-	-
PRESIDENCIA	8.638	3.961	-	49.367	150	1.425	14	-	63.555
Transferencias internas.	-	-	-	49.367	-	1.425	-	-	50.792
Apoyo a la gestión administrativa de la Jefatura del Estado	827	-	-	-	-	-	-	-	827
Presidencia del Gobierno	3.173	233	-	-	31	-	-	-	3.437
Relaciones con las Cortes Generales, Secretariado del Gobier	3.053	307	-	-	48	-	14	-	3.422
Cobertura informativa	1.585	3.421	-	-	71	-	-	-	5.077
Otros	-	-	-	-	-	-	-	-	-
SANIDAD, SERVICIOS SOCIALES E IGUALDAD	7.287	672	-	378.093	-	4.335	-	-	390.387
Transferencias internas.	-	-	-	377.878	-	4.335	-	-	382.213
Plan Nacional sobre Drogas	344	70	-	-	-	-	-	-	414
Otros servicios sociales del Estado	804	15	-	-	-	-	-	-	819
Actuaciones para la prevención integral de la violencia de g	226	7	-	215	-	-	-	-	448
Dirección y Servicios Generales de Sanidad, Servicios Social	3.317	580	-	-	-	-	-	-	3.897
Políticas de Salud y Ordenación Profesional	452	-	-	-	-	-	-	-	452
Prestaciones y farmacia	455	-	-	-	-	-	-	-	455
Salud pública, sanidad exterior y calidad	1.292	-	-	-	-	-	-	-	1.292
Otros	397	-	-	-	-	-	-	-	397



PRESUPUESTO DE GASTOS
PAGOS REALIZADOS POR PROGRAMAS Y CAPÍTULOS
HASTA EL 28 DE FEBRERO DE 2014

Miles de euros

	CAPITULO 1	CAPITULO 2	CAPITULO 3	CAPITULO 4	CAPITULO 6	CAPITULO 7	CAPITULO 8	CAPITULO 9	TOTAL
	GASTOS PERSONAL	GTOS. BIENES Y SERV.	GASTOS FINANC.	TRANSF. CTES.	INVERS. REALES	TRANSF. CAPITAL	ACTIVOS FINANC.	PASIVOS FINANC.	
	1	2	3	4	6	7	8	9	10
ECONOMÍA Y COMPETITIVIDAD	20.108	4.416	6.979	85.615	118	45.733	17	-	162.986
Transferencias internas.	-	-	-	85.594	-	43.285	-	-	128.879
Promoción comercial e internacionalización de la empresa	10.356	3.110	13	-	5	-	-	-	13.484
Ordenación del comercio exterior	770	19	-	21	-	-	-	-	810
Ordenación y modernización de las estructuras comerciales	333	6	-	-	-	-	-	-	339
Fomento y coordinación de la investigación científica y técn	1.411	-	-	-	-	2.262	-	-	3.673
Investigación y desarrollo tecnológico-industrial	703	-	-	-	8	186	-	-	897
Dirección, control y gestión de seguros	1.206	-	-	-	-	-	-	-	1.206
Gestión de la Deuda y de la Tesorería del Estado	929	58	6.966	-	10	-	-	-	7.963
Relaciones con los Organismos Financieros Multilaterales	131	6	-	-	-	-	-	-	137
Dirección y Servicios Generales de Economía y Competitividad	3.575	1.213	-	-	95	-	17	-	4.900
Previsión y política económica	694	4	-	-	-	-	-	-	698
GASTOS DE DIVERSOS MINISTERIOS	133.159	3	-	-	828	-	-	-	133.990
Transferencias internas.	-	-	-	-	-	-	-	-	-
Gestión del Patrimonio del Estado	-	3	-	-	729	-	-	-	732
Imprevistos y funciones no clasificadas	133.159	-	-	-	-	-	-	-	133.159
Otros	-	-	-	-	99	-	-	-	99
OTRAS RELAC. FINANC. CON ENTES TERRIT.	-	-	-	126.770	-	-	-	-	126.770
Subvenciones y apoyo al transporte terrestre	-	-	-	-	-	-	-	-	-
Infraestructura del transporte ferroviario	-	-	-	-	-	-	-	-	-
Otras transferencias a Comunidades Autónomas	-	-	-	110.018	-	-	-	-	110.018
Otras aportaciones a Entidades Locales	-	-	-	16.752	-	-	-	-	16.752
FONDOS DE COMPENSACIÓN INTERTERRIT.	-	-	-	-	-	976	-	-	976
Transferencias a Comunidades Autónomas por los Fondos de Com	-	-	-	-	-	976	-	-	976
RELACIONES FINANCIERAS CON LA U.E.	-	-	-	1.296.316	-	-	-	-	1.296.316
Transferencias al Presupuesto General de la Unión Europea	-	-	-	1.296.316	-	-	-	-	1.296.316
Cooperación al desarrollo a través del Fondo Europeo de Desa	-	-	-	-	-	-	-	-	-



PRESUPUESTO DE GASTOS
PAGOS REALIZADOS POR PROGRAMAS Y CAPÍTULOS
HASTA EL 28 DE FEBRERO DE 2014

Miles de euros

	CAPITULO 1	CAPITULO 2	CAPITULO 3	CAPITULO 4	CAPITULO 6	CAPITULO 7	CAPITULO 8	CAPITULO 9	TOTAL
	GASTOS PERSONAL	GTOS. BIENES Y SERV.	GASTOS FINANC.	TRANSF. CTES.	INVERS. REALES	TRANSF. CAPITAL	ACTIVOS FINANC.	PASIVOS FINANC.	
	1	2	3	4	6	7	8	9	10
FONDO DE CONTINGENCIA	-	-	-	-	-	-	-	-	-
Fondo de contingencia de ejecución presupuestaria	-	-	-	-	-	-	-	-	-
SISTEMAS DE FINANC. DE ENTES TERRIT.	-	-	-	3.123.913	-	-	-	-	3.123.913
Transferencias a Comunidades Autónomas por participación en	-	-	-	637.311	-	-	-	-	637.311
Transferencias a Entidades Locales por participación en los	-	-	-	2.486.602	-	-	-	-	2.486.602
TOTALES	2.177.418	91.082	8.727.071	13.070.107	9.099	516.132	2.332.687	14.204.645	41.128.241



Miles de euros

	2014				2013				% DE REALIZACIÓN				TASAS DE VARIACIÓN		
	CREDITOS TOTALES	COMPROM.	OBLIGAC. RECONOC.	PAGOS REALIZ.	CREDITOS TOTALES	COMPROM.	OBLIGAC. RECONOC.	PAGOS REALIZ.	3/1	4/3	7/5	8/7	1/5	3/7	4/8
1. GASTOS DE PERSONAL	15.796.122	14.945.041	2.329.890	2.177.418	15.868.186	4.645.139	2.332.756	2.084.756	14,7	93,5	14,7	89,4	-0,5	-0,1	4,4
2. GASTOS CORRIENTES EN BIENES Y SERVICIOS	2.973.549	1.223.146	110.881	91.082	2.887.973	1.269.853	169.375	121.939	3,7	82,1	5,9	72,0	3,0	-34,5	-25,3
3. GASTOS FINANCIEROS	36.616.080	29.864.589	8.788.453	8.727.071	38.615.094	29.819.250	7.946.971	7.946.096	24,0	99,3	20,6	100,0	-5,2	10,6	9,8
4. TRANSFERENCIAS CORRIENTES	94.620.893	59.041.696	15.848.449	13.070.107	93.755.123	56.282.114	18.991.809	15.318.938	16,7	82,5	20,3	80,7	0,9	-16,6	-14,7
TOTAL OPERACIONES CORRIENTES	150.006.644	105.074.472	27.077.673	24.065.678	151.126.376	92.016.356	29.440.911	25.471.729	18,1	88,9	19,5	86,5	-0,7	-8,0	-5,5
5. FDO. DE CONTINGENCIA Y OTROS IMPREV.	2.665.954	-	-	-	2.421.606	-	-	-	-	-	-	-	10,1	-	-
TOTAL FDO. CONTINGENCIA Y OTROS IMPREV.	2.665.954	-	-	-	2.421.606	-	-	-	-	-	-	-	10,1	-	-
6. INVERSIONES REALES	3.300.909	2.387.207	69.611	9.099	3.924.311	2.540.046	213.751	83.787	2,1	13,1	5,4	39,2	-15,9	-67,4	-89,1
7. TRANSFERENCIAS DE CAPITAL	9.109.414	2.280.354	602.893	516.132	7.694.751	1.275.632	403.045	279.453	6,6	85,6	5,2	69,3	18,4	49,6	84,7
TOTAL OPERACIONES DE CAPITAL	12.410.323	4.667.561	672.504	525.231	11.619.062	3.815.678	616.796	363.240	5,4	78,1	5,3	58,9	6,8	9,0	44,6
TOTAL OPERACIONES NO FINANCIERAS	165.082.921	109.742.033	27.750.177	24.590.909	165.167.044	95.832.034	30.057.707	25.834.969	16,8	88,6	18,2	86,0	-0,1	-7,7	-4,8
8. ACTIVOS FINANCIEROS	38.136.146	3.735.318	2.349.733	2.332.687	55.011.482	6.274.337	4.901.474	3.901.037	6,2	99,3	8,9	79,6	-30,7	-52,1	-40,2
9. PASIVOS FINANCIEROS	68.333.673	68.323.540	14.204.645	14.204.645	62.320.236	62.317.816	14.191.236	14.160.772	20,8	100,0	22,8	99,8	9,6	0,1	0,3
TOTAL OPERACIONES FINANCIERAS	106.469.819	72.058.858	16.554.378	16.537.332	117.331.718	68.592.153	19.092.710	18.061.809	15,5	99,9	16,3	94,6	-9,3	-13,3	-8,4
T O T A L E S	271.552.740	181.800.891	44.304.555	41.128.241	282.498.762	164.424.187	49.150.417	43.896.778	16,3	92,8	17,4	89,3	-3,9	-9,9	-6,3



PRESUPUESTO DE GASTOS
EJECUCIÓN CAPITULO 1: GASTOS DE PERSONAL. SECCIONES
HASTA EL 28 DE FEBRERO DE 2014

Miles de euros

	2014			2013			% DE REALIZACIÓN				TASAS DE VARIACIÓN		
	CREDITOS TOTALES	OBLIGAC. RECONOC.	PAGOS REALIZADOS	CREDITOS TOTALES	OBLIGAC. RECONOC.	PAGOS REALIZADOS	2/1	3/2	5/4	6/5	1/4	2/5	3/6
CASA DE SU MAJESTAD EL REY	-	-	-	-	-	-	-	-	-	-	-	-	-
CORTES GENERALES	118.040	29.510	29.510	117.859	29.464	29.464	25,0	100,0	25,0	100,0	0,2	0,2	0,2
TRIBUNAL DE CUENTAS	53.331	6.327	6.327	53.115	6.540	6.540	11,9	100,0	12,3	100,0	0,4	-3,3	-3,3
TRIBUNAL CONSTITUCIONAL	16.847	2.265	2.265	17.069	2.344	2.344	13,4	100,0	13,7	100,0	-1,3	-3,4	-3,4
CONSEJO DE ESTADO	7.791	952	952	7.820	974	974	12,2	100,0	12,5	100,0	-0,4	-2,3	-2,3
DEUDA PÚBLICA	-	-	-	-	-	-	-	-	-	-	-	-	-
CLASES PASIVAS	-	-	-	-	-	-	-	-	-	-	-	-	-
CONSEJO GENERAL DEL PODER JUDICIAL	32.192	4.470	4.466	36.973	5.492	5.492	13,9	99,9	14,9	100,0	-12,9	-18,6	-18,7
ASUNTOS EXTERIORES Y DE COOPERACIÓN	289.651	43.340	42.133	294.061	42.531	42.336	15,0	97,2	14,5	99,5	-1,5	1,9	-0,5
JUSTICIA	1.218.308	180.975	180.975	1.243.169	176.862	176.818	14,9	100,0	14,2	100,0	-2,0	2,3	2,4
DEFENSA	4.421.831	655.670	655.670	4.506.029	680.000	675.548	14,8	100,0	15,1	99,3	-1,9	-3,6	-2,9
HACIENDA Y ADMINISTRACIONES PÚBLICAS	588.048	86.873	85.119	618.034	89.497	87.031	14,8	98,0	14,5	97,2	-4,9	-2,9	-2,2
INTERIOR	5.772.674	863.983	862.995	5.893.965	882.094	881.789	15,0	99,9	15,0	100,0	-2,1	-2,1	-2,1
FOMENTO	182.008	24.262	24.259	189.673	25.313	25.313	13,3	100,0	13,3	100,0	-4,0	-4,2	-4,2
EDUCACIÓN, CULTURA Y DEPORTE	446.739	60.318	58.033	451.008	62.443	59.254	13,5	96,2	13,8	94,9	-0,9	-3,4	-2,1
EMPLEO Y SEGURIDAD SOCIAL	202.841	28.958	28.958	205.927	28.943	28.892	14,3	100,0	14,1	99,8	-1,5	0,1	0,2
INDUSTRIA, ENERGÍA Y TURISMO	66.689	8.492	8.480	65.278	8.284	8.284	12,7	99,9	12,7	100,0	2,2	2,5	2,4
AGRICULTURA, ALIMENT. Y MEDIO AMBIENTE	140.892	18.084	18.084	145.006	18.976	18.976	12,8	100,0	13,1	100,0	-2,8	-4,7	-4,7
PRESIDENCIA	66.690	8.638	8.638	68.002	8.802	8.791	13,0	100,0	12,9	99,9	-1,9	-1,9	-1,7
SANIDAD, SERVICIOS SOCIALES E IGUALDAD	53.300	7.287	7.287	54.397	7.092	7.092	13,7	100,0	13,0	100,0	-2,0	2,7	2,7
ECONOMÍA Y COMPETITIVIDAD	148.860	20.119	20.108	149.868	20.025	19.818	13,5	99,9	13,4	99,0	-0,7	0,5	1,5
GASTOS DE DIVERSOS MINISTERIOS	1.969.390	279.367	133.159	1.750.933	237.080	-	14,2	47,7	13,5	-	12,5	17,8	-
OTRAS RELAC. FINANC. CON ENTES TERRIT.	-	-	-	-	-	-	-	-	-	-	-	-	-
FONDOS DE COMPENSACIÓN INTERTERRIT.	-	-	-	-	-	-	-	-	-	-	-	-	-
RELACIONES FINANCIERAS CON LA U.E.	-	-	-	-	-	-	-	-	-	-	-	-	-
FONDO DE CONTINGENCIA	-	-	-	-	-	-	-	-	-	-	-	-	-
SISTEMAS DE FINANC. DE ENTES TERRIT.	-	-	-	-	-	-	-	-	-	-	-	-	-
TOTALES	15.796.122	2.329.890	2.177.418	15.868.186	2.332.756	2.084.756	14,7	93,5	14,7	89,4	-0,5	-0,1	4,4



PRESUPUESTO DE GASTOS
EJECUCIÓN CAPITULO 2: GTOS. EN BIENES Y SERVICIOS. SECCIONES
HASTA EL 28 DE FEBRERO DE 2014

Miles de euros

	2014			2013			% DE REALIZACIÓN				TASAS DE VARIACIÓN		
	CREDITOS TOTALES	OBLIGAC. RECONOC.	PAGOS REALIZADOS	CREDITOS TOTALES	OBLIGAC. RECONOC.	PAGOS REALIZADOS	2/1	3/2	5/4	6/5	1/4	2/5	3/6
CASA DE SU MAJESTAD EL REY	-	-	-	-	-	-	-	-	-	-	-	-	-
CORTES GENERALES	61.712	15.427	15.427	62.506	15.627	15.627	25,0	100,0	25,0	100,0	-1,3	-1,3	-1,3
TRIBUNAL DE CUENTAS	6.915	333	325	7.153	914	452	4,8	97,6	12,8	49,5	-3,3	-63,6	-28,1
TRIBUNAL CONSTITUCIONAL	5.439	259	226	5.729	449	383	4,8	87,3	7,8	85,3	-5,1	-42,3	-41,0
CONSEJO DE ESTADO	1.703	86	86	1.703	119	110	5,0	100,0	7,0	92,4	-	-27,7	-21,8
DEUDA PÚBLICA	-	-	-	-	-	-	-	-	-	-	-	-	-
CLASES PASIVAS	-	-	-	-	-	-	-	-	-	-	-	-	-
CONSEJO GENERAL DEL PODER JUDICIAL	22.732	712	540	22.819	455	322	3,1	75,8	2,0	70,8	-0,4	56,5	67,7
ASUNTOS EXTERIORES Y DE COOPERACIÓN	131.226	16.614	14.959	133.031	18.870	17.762	12,7	90,0	14,2	94,1	-1,4	-12,0	-15,8
JUSTICIA	143.583	4.180	3.038	138.962	9.283	4.271	2,9	72,7	6,7	46,0	3,3	-55,0	-28,9
DEFENSA	688.345	1.669	959	753.262	17.268	10.298	0,2	57,5	2,3	59,6	-8,6	-90,3	-90,7
HACIENDA Y ADMINISTRACIONES PÚBLICAS	139.353	9.645	8.019	137.698	13.872	9.349	6,9	83,1	10,1	67,4	1,2	-30,5	-14,2
INTERIOR	1.300.811	32.943	23.448	1.138.306	50.695	33.904	2,5	71,2	4,5	66,9	14,3	-35,0	-30,8
FOMENTO	78.899	10.497	10.062	74.585	21.458	18.350	13,3	95,9	28,8	85,5	5,8	-51,1	-45,2
EDUCACIÓN, CULTURA Y DEPORTE	86.638	1.579	61	101.270	3.250	1.945	1,8	3,9	3,2	59,8	-14,4	-51,4	-96,9
EMPLEO Y SEGURIDAD SOCIAL	68.570	4.345	3.020	68.449	6.818	3.763	6,3	69,5	10,0	55,2	0,2	-36,3	-19,7
INDUSTRIA, ENERGÍA Y TURISMO	19.229	1.442	1.360	17.551	1.330	1.222	7,5	94,3	7,6	91,9	9,6	8,4	11,3
AGRICULTURA, ALIMENT. Y MEDIO AMBIENTE	43.264	933	500	45.047	1.777	1.528	2,2	53,6	3,9	86,0	-4,0	-47,5	-67,3
PRESIDENCIA	60.599	3.994	3.961	65.226	4.537	782	6,6	99,2	7,0	17,2	-7,1	-12,0	-
SANIDAD, SERVICIOS SOCIALES E IGUALDAD	47.076	820	672	49.174	1.709	1.326	1,7	82,0	3,5	77,6	-4,3	-52,0	-49,3
ECONOMÍA Y COMPETITIVIDAD	64.344	5.368	4.416	62.391	773	439	8,3	82,3	1,2	56,8	3,1	-	-
GASTOS DE DIVERSOS MINISTERIOS	3.111	35	3	3.111	171	106	1,1	8,6	5,5	62,0	-	-79,5	-97,2
OTRAS RELAC. FINANC. CON ENTES TERRIT.	-	-	-	-	-	-	-	-	-	-	-	-	-
FONDOS DE COMPENSACIÓN INTERTERRIT.	-	-	-	-	-	-	-	-	-	-	-	-	-
RELACIONES FINANCIERAS CON LA U.E.	-	-	-	-	-	-	-	-	-	-	-	-	-
FONDO DE CONTINGENCIA	-	-	-	-	-	-	-	-	-	-	-	-	-
SISTEMAS DE FINANC. DE ENTES TERRIT.	-	-	-	-	-	-	-	-	-	-	-	-	-
TOTALES	2.973.549	110.881	91.082	2.887.973	169.375	121.939	3,7	82,1	5,9	72,0	3,0	-34,5	-25,3



PRESUPUESTO DE GASTOS
EJECUCIÓN CAPITULO 3: GASTOS FINANCIEROS. SECCIONES
HASTA EL 28 DE FEBRERO DE 2014

Miles de euros

	2014			2013			% DE REALIZACIÓN				TASAS DE VARIACIÓN		
	CREDITOS TOTALES	OBLIGAC. RECONOC.	PAGOS REALIZADOS	CREDITOS TOTALES	OBLIGAC. RECONOC.	PAGOS REALIZADOS	2/1	3/2	5/4	6/5	1/4	2/5	3/6
CASA DE SU MAJESTAD EL REY	-	-	-	-	-	-	-	-	-	-	-	-	-
CORTES GENERALES	2	1	1	2	1	1	50,0	100,0	50,0	100,0	-	-	-
TRIBUNAL DE CUENTAS	-	-	-	-	-	-	-	-	-	-	-	-	-
TRIBUNAL CONSTITUCIONAL	-	-	-	-	-	-	-	-	-	-	-	-	-
CONSEJO DE ESTADO	-	-	-	-	-	-	-	-	-	-	-	-	-
DEUDA PÚBLICA	36.590.000	8.779.954	8.719.363	38.589.551	7.945.011	7.944.252	24,0	99,3	20,6	100,0	-5,2	10,5	9,8
CLASES PASIVAS	-	-	-	-	-	-	-	-	-	-	-	-	-
CONSEJO GENERAL DEL PODER JUDICIAL	-	-	-	-	-	-	-	-	-	-	-	-	-
ASUNTOS EXTERIORES Y DE COOPERACIÓN	216	23	22	216	17	17	10,6	95,7	7,9	100,0	-	35,3	29,4
JUSTICIA	26	-	-	28	-	-	-	-	-	-	-7,1	-	-
DEFENSA	-	-	-	-	-	-	-	-	-	-	-	-	-
HACIENDA Y ADMINISTRACIONES PÚBLICAS	3.301	1.490	706	3.301	1.884	1.795	45,1	47,4	57,1	95,3	-	-20,9	-60,7
INTERIOR	229	-	-	229	-	-	-	-	-	-	-	-	-
FOMENTO	3.029	-	-	1.989	-	-	-	-	-	-	52,3	-	-
EDUCACIÓN, CULTURA Y DEPORTE	102	4	-	102	-	-	3,9	-	-	-	-	-	-
EMPLEO Y SEGURIDAD SOCIAL	28	-	-	28	-	-	-	-	-	-	-	-	-
INDUSTRIA, ENERGÍA Y TURISMO	79	-	-	576	-	-	-	-	-	-	-86,3	-	-
AGRICULTURA, ALIMENT. Y MEDIO AMBIENTE	167	-	-	185	-	-	-	-	-	-	-9,7	-	-
PRESIDENCIA	-	-	-	-	-	-	-	-	-	-	-	-	-
SANIDAD, SERVICIOS SOCIALES E IGUALDAD	-	-	-	-	-	-	-	-	-	-	-	-	-
ECONOMÍA Y COMPETITIVIDAD	18.301	6.980	6.979	18.287	58	31	38,1	100,0	0,3	53,4	0,1	-	-
GASTOS DE DIVERSOS MINISTERIOS	-	-	-	-	-	-	-	-	-	-	-	-	-
OTRAS RELAC. FINANC. CON ENTES TERRIT.	-	-	-	-	-	-	-	-	-	-	-	-	-
FONDOS DE COMPENSACIÓN INTERTERRIT.	-	-	-	-	-	-	-	-	-	-	-	-	-
RELACIONES FINANCIERAS CON LA U.E.	600	1	-	600	-	-	0,2	-	-	-	-	-	-
FONDO DE CONTINGENCIA	-	-	-	-	-	-	-	-	-	-	-	-	-
SISTEMAS DE FINANC. DE ENTES TERRIT.	-	-	-	-	-	-	-	-	-	-	-	-	-
TOTALES	36.616.080	8.788.453	8.727.071	38.615.094	7.946.971	7.946.096	24,0	99,3	20,6	100,0	-5,2	10,6	9,8



PRESUPUESTO DE GASTOS
EJECUCIÓN CAPITULO 4.TRANSFERENCIAS CORRIENTES. SECCIONES
HASTA EL 28 DE FEBRERO DE 2014

Miles de euros

	2014			2013			% DE REALIZACIÓN				TASAS DE VARIACIÓN		
	CREDITOS TOTALES	OBLIGAC. RECONOC.	PAGOS REALIZADOS	CREDITOS TOTALES	OBLIGAC. RECONOC.	PAGOS REALIZADOS	2/1	3/2	5/4	6/5	1/4	2/5	3/6
CASA DE SU MAJESTAD EL REY	7.775	1.944	1.944	7.934	1.983	1.983	25,0	100,0	25,0	100,0	-2,0	-2,0	-2,0
CORTES GENERALES	18.794	4.699	4.694	18.537	4.635	4.630	25,0	99,9	25,0	99,9	1,4	1,4	1,4
TRIBUNAL DE CUENTAS	68	23	23	332	87	87	33,8	100,0	26,2	100,0	-79,5	-73,6	-73,6
TRIBUNAL CONSTITUCIONAL	593	98	98	783	55	55	16,5	100,0	7,0	100,0	-24,3	78,2	78,2
CONSEJO DE ESTADO	233	10	10	233	10	10	4,3	100,0	4,3	100,0	-	-	-
DEUDA PÚBLICA	-	-	-	-	-	-	-	-	-	-	-	-	-
CLASES PASIVAS	12.642.996	1.798.268	1.798.210	12.149.999	1.729.014	1.729.014	14,2	100,0	14,2	100,0	4,1	4,0	4,0
CONSEJO GENERAL DEL PODER JUDICIAL	743	4	4	810	4	4	0,5	100,0	0,5	100,0	-8,3	-	-
ASUNTOS EXTERIORES Y DE COOPERACIÓN	543.900	35.347	4.673	634.570	108.105	77.062	6,5	13,2	17,0	71,3	-14,3	-67,3	-93,9
JUSTICIA	44.832	9.323	-	45.709	9.558	727	20,8	-	20,9	7,6	-1,9	-2,5	-
DEFENSA	170.799	3.908	2.443	181.981	23.112	8.812	2,3	62,5	12,7	38,1	-6,1	-83,1	-72,3
HACIENDA Y ADMINISTRACIONES PÚBLICAS	1.231.777	230.169	130.598	1.275.718	283.085	133.644	18,7	56,7	22,2	47,2	-3,4	-18,7	-2,3
INTERIOR	144.231	6.344	3.540	124.350	3.128	2.937	4,4	55,8	2,5	93,9	16,0	102,8	20,5
FOMENTO	2.023.868	151.197	129.885	1.363.108	74.174	56.268	7,5	85,9	5,4	75,9	48,5	103,8	130,8
EDUCACIÓN, CULTURA Y DEPORTE	1.986.573	222.621	177.386	1.765.587	710.352	600.556	11,2	79,7	40,2	84,5	12,5	-68,7	-70,5
EMPLEO Y SEGURIDAD SOCIAL	26.253.122	5.761.133	5.756.017	23.502.276	7.498.149	6.658.218	21,9	99,9	31,9	88,8	11,7	-23,2	-13,6
INDUSTRIA, ENERGÍA Y TURISMO	344.958	58.924	502	352.294	5.846	483	17,1	0,9	1,7	8,3	-2,1	-	3,9
AGRICULTURA, ALIMENT. Y MEDIO AMBIENTE	494.326	8	6	527.845	8	8	-	75,0	-	100,0	-6,4	-	-25,0
PRESIDENCIA	262.142	59.986	49.367	265.734	60.591	49.412	22,9	82,3	22,8	81,6	-1,4	-1,0	-0,1
SANIDAD, SERVICIOS SOCIALES E IGUALDAD	1.774.103	384.447	378.093	2.983.966	1.368.888	1.113.202	21,7	98,3	45,9	81,3	-40,5	-71,9	-66,0
ECONOMÍA Y COMPETITIVIDAD	1.264.024	162.380	85.615	877.128	136.137	44.828	12,8	52,7	15,5	32,9	44,1	19,3	91,0
GASTOS DE DIVERSOS MINISTERIOS	151.141	9.528	-	154.080	9.966	-	6,3	-	6,5	-	-1,9	-4,4	-
OTRAS RELAC. FINANC. CON ENTES TERRIT.	871.110	134.573	126.770	606.914	18.675	18.675	15,4	94,2	3,1	100,0	43,5	-	-
FONDOS DE COMPENSACIÓN INTERTERRIT.	-	-	-	-	-	-	-	-	-	-	-	-	-
RELACIONES FINANCIERAS CON LA U.E.	12.799.290	3.689.602	1.296.316	11.601.000	3.614.073	1.486.149	28,8	35,1	31,2	41,1	10,3	2,1	-12,8
FONDO DE CONTINGENCIA	-	-	-	-	-	-	-	-	-	-	-	-	-
SISTEMAS DE FINANC. DE ENTES TERRIT.	31.589.495	3.123.913	3.123.913	35.314.235	3.332.174	3.332.174	9,9	100,0	9,4	100,0	-10,5	-6,3	-6,3
TOTALES	94.620.893	15.848.449	13.070.107	93.755.123	18.991.809	15.318.938	16,7	82,5	20,3	80,7	0,9	-16,6	-14,7



PRESUPUESTO DE GASTOS
EJECUCIÓN CAPITULO 4: TRANSFERENCIAS CORRIENTES. ARTÍCULOS
HASTA EL 28 DE FEBRERO DE 2014

Miles de euros

	2014			2013			% DE REALIZACION				TASAS DE VARIACION		
	CREDITOS TOTALES	OBLIGAC. RECONOC.	PAGOS REALIZADOS	CREDITOS TOTALES	OBLIGAC. RECONOC.	PAGOS REALIZADOS	2/1	3/2	5/4	6/5	1/4	2/5	3/6
	1	2	3	4	5	6							
Organismos Autónomos	16.290.502	2.644.756	2.488.679	12.034.606	3.591.522	3.463.976	16,2	94,1	29,8	96,4	35,4	-26,4	-28,2
Seguridad Social	12.987.116	3.704.658	3.699.993	15.541.785	5.336.395	4.283.636	28,5	99,9	34,3	80,3	-16,4	-30,6	-13,6
Agencias Estatales y Otros Organismo Públicos	1.732.487	297.902	161.718	1.681.374	362.134	157.851	17,2	54,3	21,5	43,6	3,0	-17,7	2,4
Soc., Ent. Públ., Emp., Fund. y resto entes S.P.	1.984.534	113.404	70.549	1.440.144	82.247	71.022	5,7	62,2	5,7	86,4	37,8	37,9	-0,7
Comunidades Autónomas	16.842.368	747.329	747.329	20.345.615	773.738	773.738	4,4	100,0	3,8	100,0	-17,2	-3,4	-3,4
Entidades Locales	15.778.643	2.511.251	2.503.432	15.762.304	2.577.170	2.577.163	15,9	99,7	16,4	100,0	0,1	-2,6	-2,9
Empresas Privadas	111.685	387	382	91.519	544	544	0,3	98,7	0,6	100,0	22,0	-28,9	-29,8
Familias e Instituciones sin fines de lucro	15.021.091	2.131.815	2.096.763	14.317.638	2.560.895	2.422.546	14,2	98,4	17,9	94,6	4,9	-16,8	-13,4
Exterior	13.872.467	3.696.947	1.301.262	12.540.138	3.707.164	1.568.462	26,6	35,2	29,6	42,3	10,6	-0,3	-17,0
TOTALES	94.620.893	15.848.449	13.070.107	93.755.123	18.991.809	15.318.938	16,7	82,5	20,3	80,7	0,9	-16,6	-14,7



**PRESUPUESTO DE GASTOS
EJECUCIÓN CAPÍTULO 4. ARTÍCULO 41: A ORGANISMOS AUTÓNOMOS
HASTA EL 28 DE FEBRERO DE 2014**

Miles de euros

	2014			2013			% DE REALIZACIÓN		TASAS DE VARIACIÓN	
	CRÉDITOS TOTALES	OBLIGAC. RECONOC.	PAGOS REALIZADOS	CRÉDITOS TOTALES	OBLIGAC. RECONOC.	PAGOS REALIZADOS	2/1	5/4	1/4	2/5
Centro de Estudios Jurídicos de la Admón. de Justicia	6.549	-	-	7.118	-	-	-	-	-8,0	-
INTA, Canal Exp. Hidro. Pardo e Instituto Vivienda	70.630	-	-	70.664	11.777	2.074	-	16,7	-	-
Instituto de Estudios Fiscales	11.485	1.914	-	11.494	2.874	-	16,7	25,0	-0,1	-33,4
Instituto Nacional de Administración Pública	10.202	-	-	10.529	-	-	-	-	-3,1	-
Centro de Estudios y Experimentación de Obras Públicas	15.000	-	-	4.680	780	-	-	16,7	220,5	-
Consejo Superior de Deportes	116.422	-	-	129.247	-	-	-	-	-9,9	-
Biblioteca Nacional	17.784	2.964	-	18.982	3.164	-	16,7	16,7	-6,3	-6,3
Instituto de la Cinematografía y de las Artes Audiovisuales	43.144	7.191	-	49.195	8.199	-	16,7	16,7	-12,3	-12,3
Instituto Nacional de las Artes Escénicas y de la Música	101.000	16.833	-	100.057	16.676	-	16,7	16,7	0,9	0,9
Gerencia de Infraestructuras y Equipamientos de Cultura	8.278	1.380	-	8.718	1.453	-	16,7	16,7	-5,0	-5,0
Servicio Público de Empleo Estatal	14.586.107	2.431.018	2.431.018	10.327.314	3.442.438	3.442.438	16,7	33,3	41,2	-29,4
Instit. Nac. Seguridad e Higiene en el Trabajo	21.581	3.597	-	22.272	-	-	16,7	-	-3,1	-
Instituto de Turismo de España	34.674	8.668	-	28.861	4.810	-	25,0	16,7	20,1	80,2
Instituto Reestructuración de la Minería del Carbón y DACM	294.556	49.093	-	307.134	-	-	16,7	-	-4,1	-
Entidad Estatal Seguros Agrarios	203.898	-	-	204.184	-	-	-	-	-0,1	-
Parques Nacionales	10.233	-	-	6.269	-	-	-	-	63,2	-
Confederaciones Hidrográficas	26.354	-	-	54.850	-	-	-	-	-52,0	-
Fondo Español de Garantía Agraria (FEGA)	55.222	-	-	16.931	-	-	-	-	226,2	-
Consejo de Administración del Patrimonio Nacional	55.297	9.216	-	58.342	9.724	-	16,7	16,7	-5,2	-5,2
Instituto Nacional del Consumo	15.389	-	-	15.389	-	-	-	-	-	-
Agencia Española de Seguridad Alimentaria y Nutrición	13.275	-	-	13.475	-	-	-	-	-1,5	-
Instituto de la Juventud	11.082	923	-	11.243	937	-	8,3	8,3	-1,4	-1,5
Instituto de la Mujer	6.490	541	-	6.065	1.011	505	8,3	16,7	7,0	-46,5
Instituto Nacional de Estadística (INE)	142.742	23.790	-	127.050	21.175	10.588	16,7	16,7	12,4	12,3
Instituto Geológico y Minero de España	18.537	3.025	-	18.278	3.025	-	16,3	16,5	1,4	-
Centro Investig. Energéticas y Medioambient. (CIEMAT)	40.328	6.200	-	40.329	6.499	-	15,4	16,1	-	-4,6
Instituto Español de Oceanografía (IEO)	26.334	3.970	-	23.820	3.970	-	15,1	16,7	10,6	-
Instituto Nacional Investig. y Tecnología Agraria (INIA)	30.377	5.063	-	30.377	5.063	-	16,7	16,7	-	-
Instituto de Salud Carlos III	114.695	57.348	57.348	96.695	32.232	8.058	50,0	33,3	18,6	77,9



PRESUPUESTO DE GASTOS
EJECUCIÓN CAPÍTULO 4. ARTÍCULO 41: A ORGANISMOS AUTÓNOMOS
HASTA EL 28 DE FEBRERO DE 2014

Miles de euros

	2014			2013			% DE REALIZACIÓN		TASAS DE VARIACIÓN	
	CRÉDITOS TOTALES	OBLIGAC. RECONOC.	PAGOS REALIZADOS	CRÉDITOS TOTALES	OBLIGAC. RECONOC.	PAGOS REALIZADOS	2/1	5/4	1/4	2/5
Aportación del Estado a MUFACE, ISFAS Y MUGEJU	113.027	-	-	114.217	-	-	-	-	-1,0	-
Parque Móvil del Estado	38.114	9.528	-	39.863	9.966	-	25,0	25,0	-4,4	-4,4
Otros	31.696	2.494	313	60.964	5.749	313	7,9	9,4	-48,0	-56,6
TOTALES	16.290.502	2.644.756	2.488.679	12.034.606	3.591.522	3.463.976	16,2	29,8	35,4	-26,4



PRESUPUESTO DE GASTOS
EJECUCIÓN CAPÍTULO 4. ARTÍCULO 42: A SEGURIDAD SOCIAL
HASTA EL 28 DE FEBRERO DE 2014

Miles de euros

	2014			2013			% DE REALIZACIÓN		TASAS DE VARIACIÓN	
	CRÉDITOS TOTALES	OBLIGAC. RECONOC.	PAGOS REALIZADOS	CRÉDITOS TOTALES	OBLIGAC. RECONOC.	PAGOS REALIZADOS	2/1	5/4	1/4	2/5
Aport. Estado para finan. prestaciones no contributivas	3.718.264	1.413.450	1.413.450	4.980.561	2.076.014	1.240.252	38,0	41,7	-25,3	-31,9
Aport. Estado para financiar compl. pensiones mín. de S.S.	7.633.020	1.908.255	1.908.255	7.895.330	1.973.833	1.973.833	25,0	25,0	-3,3	-3,3
Aport. Estado para finan. serv. soc. y asist. sanit al ISM	16.308	1.124	1.124	16.327	1.034	554	6,9	6,3	-0,1	8,7
Al Instituto de Gestión Sanitaria	216.260	57.173	52.508	209.862	34.049	1	26,4	16,2	3,0	67,9
Al IMSERSO	1.298.622	324.656	324.656	2.331.154	1.250.193	1.068.996	25,0	53,6	-44,3	-74,0
Ayudas previas jubilación trabajadores mayores 60 años S.S.	44.440	-	-	47.861	-	-	-	-	-7,1	-
Otras aportaciones a la S.S.	60.202	-	-	60.690	1.272	-	-	2,1	-0,8	-
Otros	-	-	-	-	-	-	-	-	-	-
TOTALES	12.987.116	3.704.658	3.699.993	15.541.785	5.336.395	4.283.636	28,5	34,3	-16,4	-30,6



PRESUPUESTO DE GASTOS
EJECUCIÓN CAPÍTULO 4. ART.43: A AGENCIAS EST. Y OTROS OO.PP.
HASTA EL 28 DE FEBRERO DE 2014

Miles de euros

	2014			2013			% DE REALIZACIÓN		TASAS DE VARIACIÓN	
	CRÉDITOS TOTALES	OBLIGAC. RECONOC.	PAGOS REALIZADOS	CRÉDITOS TOTALES	OBLIGAC. RECONOC.	PAGOS REALIZADOS	2/1	5/4	1/4	2/5
Agencia Española Cooperación Internacional para Desarrollo	159.559	26.593	-	160.809	26.801	-	16,7	16,7	-0,8	-0,8
Instituto Cervantes	48.535	8.089	4.045	48.010	8.002	4.001	16,7	16,7	1,1	1,1
Agencia Estatal de la Administración Tributaria	869.240	144.855	78.320	869.240	217.283	78.320	16,7	25,0	-	-33,3
Museo Nacional del Prado	8.411	1.402	-	9.283	1.547	-	16,7	16,7	-9,4	-9,4
Museo Nacional Centro de Arte Reina Sofía	20.877	3.480	1.740	22.381	3.730	-	16,7	16,7	-6,7	-6,7
Consejo Económico y Social	7.300	1.217	-	7.319	1.220	-	16,7	16,7	-0,3	-0,2
Agencia Estatal de Meteorología	26.310	-	-	27.339	-	-	-	-	-3,8	-
Centro Nacional de Inteligencia	197.467	49.367	49.367	197.467	49.367	49.367	25,0	25,0	-	-
Comisión Nacional de los Mercados y la Competencia (CNMC)	38.010	6.335	-	11.122	1.854	-	16,7	16,7	241,8	241,7
Consejo Superior de Investigaciones Científicas (CSIC)	346.576	56.492	28.246	320.281	52.325	26.163	16,3	16,3	8,2	8,0
Otros	10.202	72	-	8.123	5	-	0,7	0,1	25,6	-
TOTALES	1.732.487	297.902	161.718	1.681.374	362.134	157.851	17,2	21,5	3,0	-17,7



Miles de euros

	2014			2013			% DE REALIZACIÓN		TASAS DE VARIACIÓN	
	CRÉDITOS TOTALES	OBLIGAC. RECONOC.	PAGOS REALIZADOS	CRÉDITOS TOTALES	OBLIGAC. RECONOC.	PAGOS REALIZADOS	2/1	5/4	1/4	2/5
Centros Universitarios de la Defensa	10.152	-	-	10.992	2.748	-	-	25,0	-7,6	-
Ente Público Radio Televisión Española	30.995	7.749	2.583	73.984	12.331	6.165	25,0	16,7	-58,1	-37,2
Corporación RTVE S.A.	293.468	73.184	48.790	293.468	48.790	48.790	24,9	16,6	-	50,0
Trabajo Penitenciario y Formación para el Empleo	12.244	-	-	-	-	-	-	-	-	-
Sociedad Estatal Correos y Telégrafos S.A.	518.000	-	-	318.100	-	-	-	-	62,8	-
Compensac. econ. empr. públ. o priv. transporte marítimo	10.400	675	-	9.900	821	-	6,5	8,3	5,1	-17,8
Sociedad Estatal Salvamento y Seguridad Marítima (SASEMAR)	110.200	18.367	18.367	94.200	15.700	15.700	16,7	16,7	17,0	17,0
RENFE-Oper. comp. obligaciones servicio público	454.071	-	-	480.000	-	-	-	-	-5,4	-
RENFE-Oper. comp. cercanías Cataluña liq. ptes (2011-2013)	352.908	-	-	-	-	-	-	-	-	-
Fundación Agencia Estatal Evaluación Calidad y Acreditación	8.720	-	-	8.620	-	-	-	-	1,2	-
Universidad Nacional de Educación a Distancia	67.351	11.017	-	68.882	-	-	16,4	-	-2,2	-
Fundación Biodiversidad	6.293	-	-	6.539	-	-	-	-	-3,8	-
I.C.E.X. España, Exportación e Inversiones	39.987	-	-	12.487	-	-	-	-	220,2	-
Fundación Española para la Ciencia y Tecnología e I.A.C.	20.138	-	-	13.196	-	-	-	-	52,6	-
Consort. Barna Supercomputing, y RED.es	19.996	-	-	21.041	-	-	-	-	-5,0	-
Otros	29.611	2.412	809	28.735	1.857	367	8,1	6,5	3,0	29,9
TOTALES	1.984.534	113.404	70.549	1.440.144	82.247	71.022	5,7	5,7	37,8	37,9



PRESUPUESTO DE GASTOS
EJECUCIÓN CAPÍTULO 4. ARTÍCULO 45: A COMUNIDADES AUTONOMAS
HASTA EL 28 DE FEBRERO DE 2014

Miles de euros

	2014			2013			% DE REALIZACIÓN		TASAS DE VARIACIÓN	
	CRÉDITOS TOTALES	OBLIGAC. RECONOC.	PAGOS REALIZADOS	CRÉDITOS TOTALES	OBLIGAC. RECONOC.	PAGOS REALIZADOS	2/1	5/4	1/4	2/5
A CCAA. Pérdida rebaja tarifas de peaje (RDL 6/99)	11.090	-	-	40.749	-	-	-	-	-72,8	-
Compensación a Generalitat Cataluña por reducciones de peaje	7.700	-	-	9.550	-	-	-	-	-19,4	-
A CCAA mejora de la difusión de la formación profesional	15.316	-	-	20.310	-	-	-	-	-24,6	-
A la Universidad de Granada para centros en Ceuta y Melilla	8.217	-	-	8.300	-	-	-	-	-1,0	-
Gestion CCAA ayudas al trabajo autónomo	20.000	-	-	-	-	-	-	-	-	-
Compens. asist. sanit. a ciudad. desplaz. temporal. a España	22.652	-	-	36.293	-	-	-	-	-37,6	-
Desarrollo de prestaciones básicas de servicios sociales	31.826	-	-	32.006	-	-	-	-	-0,6	-
Estrategia Nacional sobre drogas	9.522	-	-	9.522	-	-	-	-	-	-
Fund. Ctro. Energías Renov. y Consor. Centro Nac. Investig.	6.000	-	-	3.088	-	-	-	-	94,3	-
Autoridad Transp. Metrop. Barna, transporte reg. viajeros	94.919	-	-	94.919	7.910	7.910	-	8,3	-	-
Comunidad Autónoma de Canarias transporte regular viajeros	25.000	-	-	25.000	-	-	-	-	-	-
Consortio Reg. Transp. Madrid, transporte regular viajeros	126.989	-	-	127.422	10.619	10.619	-	8,3	-0,3	-
Comp. financ. deriv. del IE s/labores de tabaco País Vasco	137.600	-	-	137.600	-	-	-	-	-	-
Financiación jubilación anticipada policía autónoma Vasca	14.400	-	-	10.100	-	-	-	-	42,6	-
Compensac. a CCAA Art. 6.2 LO Financiación de las CCAA	250.000	110.018	110.018	-	-	-	44,0	-	-	-
Fondo de Suficiencia Global	3.823.863	637.311	637.311	4.531.263	755.209	755.209	16,7	16,7	-15,6	-15,6
Liquidación Sistema de Financiación	3.982.697	-	-	6.706.139	-	-	-	-	-40,6	-
Aportación del Estado al Fondo de Garantía 2014	8.234.627	-	-	8.534.273	-	-	-	-	-3,5	-
Otros	19.950	-	-	19.081	-	-	-	-	4,6	-
TOTALES	16.842.368	747.329	747.329	20.345.615	773.738	773.738	4,4	3,8	-17,2	-3,4



PRESUPUESTO DE GASTOS
EJECUCIÓN CAPÍTULO 4. ARTÍCULO 46: A ENTIDADES LOCALES
HASTA EL 28 DE FEBRERO DE 2014

Miles de euros

	2014			2013			% DE REALIZACIÓN		TASAS DE VARIACIÓN	
	CRÉDITOS TOTALES	OBLIGAC. RECONOC.	PAGOS REALIZADOS	CRÉDITOS TOTALES	OBLIGAC. RECONOC.	PAGOS REALIZADOS	2/1	5/4	1/4	2/5
Comp. por beneficios fiscales en tributos locales y otras	156.147	21.987	14.184	152.818	146	146	14,1	0,1	2,2	-
A EE.LL. para cofinanciar servicios transp. colectivo urbano	51.055	2.568	2.568	51.055	-	-	5,0	-	-	-
Ayts. Ceuta-Melilla financ. costes planta desalinizadora	8.000	-	-	8.000	-	-	-	-	-	-
Financiación actuaciones en Melilla	7.000	-	-	-	-	-	-	-	-	-
Ayts. Participación ingresos del Estado y FCF.	10.067.312	1.677.880	1.677.880	10.433.468	1.738.830	1.738.830	16,7	16,7	-3,5	-3,5
Diput. y Cabildos Insulares. Particip. ingresos del Estado	4.852.333	808.722	808.722	5.028.811	838.135	838.135	16,7	16,7	-3,5	-3,5
EE.LL. Liquid. definitiva participación ingresos del Estado	628.663	-	-	80.281	-	-	-	-	-	-
Otros	8.133	94	78	7.871	59	52	1,2	0,7	3,3	59,3
TOTALES	15.778.643	2.511.251	2.503.432	15.762.304	2.577.170	2.577.163	15,9	16,4	0,1	-2,6



PRESUPUESTO DE GASTOS
EJECUCIÓN CAPÍTULO 4. ARTÍCULO 47: A EMPRESAS PRIVADAS
HASTA EL 28 DE FEBRERO DE 2014

Miles de euros

	2014			2013			% DE REALIZACIÓN		TASAS DE VARIACIÓN	
	CRÉDITOS TOTALES	OBLIGAC. RECONOC.	PAGOS REALIZADOS	CRÉDITOS TOTALES	OBLIGAC. RECONOC.	PAGOS REALIZADOS	2/1	5/4	1/4	2/5
Exención y reducciones peaje Autop. Bilbao-Zaragoza (AP-68)	7.356	-	-	7.082	-	-	-	-	3,9	-
Compensac. por modific. tarifas peaje (sdades.conc. autop.)	21.636	-	-	25.257	-	-	-	-	-14,3	-
Compen. pérd. ingr. por rebaja tarifas peaje (RDL 6/99)	38.438	-	-	17.362	-	-	-	-	121,4	-
Subv. Transp. marítimo y aéreo. Baleares y Canarias	20.150	5	-	19.840	-	-	-	-	1,6	-
Subv. funcionam. Autopistas del Mar entre España y Francia	6.160	-	-	7.000	-	-	-	-	-12,0	-
Otros	17.945	382	382	14.978	544	544	2,1	3,6	19,8	-29,8
TOTALES	111.685	387	382	91.519	544	544	0,3	0,6	22,0	-28,9



PRESUPUESTO DE GASTOS
EJECUCIÓN CAPÍTULO 4. ARTÍCULO 48: FAMILIAS E INSTITUCIONES
HASTA EL 28 DE FEBRERO DE 2014

Miles de euros

	2014			2013			% DE REALIZACIÓN		TASAS DE VARIACIÓN	
	CRÉDITOS TOTALES	OBLIGAC. RECONOC.	PAGOS REALIZADOS	CRÉDITOS TOTALES	OBLIGAC. RECONOC.	PAGOS REALIZADOS	2/1	5/4	1/4	2/5
Casa de su Majestad el Rey	7.775	1.944	1.944	7.934	1.983	1.983	25,0	25,0	-2,0	-2,0
Familias e Instituciones sin fines lucro (Cortes Generales)	16.637	4.159	4.159	16.645	4.161	4.161	25,0	25,0	-	-
Pensiones a funcionarios y familias carácter civil y militar	12.340.613	1.756.274	1.756.274	11.824.304	1.683.163	1.683.163	14,2	14,2	4,4	4,3
Otras pensiones y prestaciones de Clases Pasivas	42.639	5.032	4.974	41.314	4.237	4.237	11,8	10,3	3,2	18,8
Pensiones de Guerra	259.744	36.962	36.962	284.381	41.614	41.614	14,2	14,6	-8,7	-11,2
Consejo Gral. Abogacía Esp. (asistencia jurídica gratuita)	31.548	9.323	-	31.548	8.816	-	29,6	27,9	-	5,8
Indemnizaciones a víctimas terrorismo	18.593	5.351	3.072	18.593	2.634	2.634	28,8	14,2	-	103,2
Financiación a Partidos Políticos	82.044	8	-	63.545	-	-	-	-	29,1	-
Bonif. resident. no penins. traslado por vía marítima	70.000	4.079	3.443	48.410	12.762	9.246	5,8	26,4	44,6	-68,0
Subv. familias resid territ. no penins. y a familias num.	17.000	16.958	16.958	-	-	-	99,8	-	-	-
Subv. tráfico aéreo regular. Península y Archip. Canario	188.868	23.724	16.487	180.822	26.175	16.841	12,6	14,5	4,4	-9,4
Subv. tráfico aéreo regular. Península y Archip. Balear	82.076	12.367	5.500	80.954	14.854	11.405	15,1	18,3	1,4	-16,7
Subv. tráfico aéreo reg. Ceuta, Melilla y resto territ. nac.	8.690	525	525	7.272	1.268	1.268	6,0	17,4	19,5	-58,6
Subv. tráfico aéreo reg. territ. no penins. y familias num.	73.897	73.083	67.220	951	25	25	98,9	2,6	-	-
Actividades de cooperac. e intercamb. cultural y educativo	7.336	1.208	1.208	7.051	1.178	1.178	16,5	16,7	4,0	2,5
Gratuidad enseñanza primaria e infantil. Centros concertados	11.663	1.809	-	11.477	1.787	1.787	15,5	15,6	1,6	1,2
Acciones para la mejora de la calidad educativa	10.560	-	-	11.402	-	-	-	-	-7,4	-
Ayudas a actividades de alumnos	7.354	35	35	6.354	-	-	0,5	-	15,7	-
Becas y ayudas al estudio	1.391.183	174.229	174.229	1.178.365	669.865	596.519	12,5	56,8	18,1	-74,0
Compensac. univers. públicas estudiantes familias numerosas	37.182	-	-	-	-	-	-	-	-	-
Programa ayudas movilidad estudiantes Erasmus	37.026	-	-	21.694	-	-	-	-	70,7	-
Organizaciones sindicales	8.884	13	13	8.884	-	-	0,1	-	-	-
Ancianos y enferm. incapacit. trabajo en estado de necesidad	14.973	1.808	1.808	17.771	2.273	1.154	12,1	12,8	-15,7	-20,5
Ayudas y subvenciones a favor de los inmigrantes	32.311	174	139	29.948	166	166	0,5	0,6	7,9	4,8
Actividades interés social artículo 2 R.D.L. 7/2013, 28-06	103.488	-	-	277.541	81.532	42.823	-	29,4	-62,7	-
Otros	119.007	2.750	1.813	140.478	2.402	2.342	2,3	1,7	-15,3	14,5
TOTALES	15.021.091	2.131.815	2.096.763	14.317.638	2.560.895	2.422.546	14,2	17,9	4,9	-16,8



PRESUPUESTO DE GASTOS
EJECUCIÓN CAPÍTULO 4. ARTÍCULO 49: AL EXTERIOR
HASTA EL 28 DE FEBRERO DE 2014

Miles de euros

	2014			2013			% DE REALIZACIÓN		TASAS DE VARIACIÓN	
	CRÉDITOS TOTALES	OBLIGAC. RECONOC.	PAGOS REALIZADOS	CRÉDITOS TOTALES	OBLIGAC. RECONOC.	PAGOS REALIZADOS	2/1	5/4	1/4	2/5
Contribución Organismos Internac. (Mº Asuntos Exteriores)	329.155	628	628	419.075	72.851	72.720	0,2	17,4	-21,5	-99,1
Contribución Organismos Internacionales (Mº Defensa)	81.045	3.809	2.344	81.045	6.668	6.668	4,7	8,2	-	-42,9
Contribución Organismos Internac. (Mº Interior)	16.866	640	145	15.333	22	22	3,8	0,1	10,0	-
Acciones en favor de los emigrantes	68.975	267	-	69.850	453	375	0,4	0,6	-1,3	-41,1
Al Tesoro Púb. dif. liq. FEAGA-UE (por cuenta del FEAGA)	146.151	-	-	189.000	-	-	-	-	-22,7	-
Acuerdo Europeo aportación a Grecia	267.800	-	-	60.800	-	-	-	-	-	-
Gts. particip. Centros o Programas Internacionales investig.	18.854	-	-	19.425	3.262	-	-	16,8	-2,9	-
Financiación del la participación CERN	123.000	-	-	63.121	5.295	-	-	8,4	94,9	-
Aportación a la U.E. por Recurso propio procedente del IVA	1.380.000	456.163	136.849	1.450.000	477.581	155.214	33,1	32,9	-4,8	-4,5
Aportación a la U.E. por Recurso propio basado en RNB	9.969.540	3.130.558	1.159.467	8.500.000	3.025.638	1.220.081	31,4	35,6	17,3	3,5
Aportación a la U.E. por Recursos propios tradicionales	1.350.000	102.881	-	1.650.000	110.854	110.854	7,6	6,7	-18,2	-7,2
A la U.E. para pago de Indem. deriv. de Sentencias (TJUE)	98.250	-	-	-	-	-	-	-	-	-
Otros	22.831	2.001	1.829	22.489	4.540	2.528	8,8	20,2	1,5	-55,9
TOTALES	13.872.467	3.696.947	1.301.262	12.540.138	3.707.164	1.568.462	26,6	29,6	10,6	-0,3



PRESUPUESTO DE GASTOS
EJECUCIÓN CAPÍTULO 6: INVERSIONES REALES. SECCIONES
HASTA EL 28 DE FEBRERO DE 2014

Miles de euros

	2014				2013				% DE REALIZACIÓN							TASAS DE VARIACIÓN		
	CREDIT. TOTALES	COMPROM.	OBLIGAC. RECONOC.	PAGOS REALIZ.	CREDIT. TOTALES	COMPROM.	OBLIGAC. RECONOC.	PAGOS REALIZ.	2/1	3/1	4/3	6/5	7/5	8/7	1/5	3/7	4/8	
CASA DE SU MAJESTAD EL REY	-	-	-	-	-	-	-	-	-	-	-	-	-	-	-	-	-	
CORTES GENERALES	2.745	686	686	686	2.458	615	615	615	25,0	25,0	100,0	25,0	25,0	100,0	11,7	11,5	11,5	
TRIBUNAL DE CUENTAS	966	32	1	1	600	136	7	6	3,3	0,1	100,0	22,7	1,2	85,7	61,0	-85,7	-83,3	
TRIBUNAL CONSTITUCIONAL	695	139	-	-	657	-	-	-	20,0	-	-	-	-	-	5,8	-	-	
CONSEJO DE ESTADO	121	22	3	3	121	-	-	-	18,2	2,5	100,0	-	-	-	-	-	-	
DEUDA PÚBLICA	-	-	-	-	-	-	-	-	-	-	-	-	-	-	-	-	-	
CLASES PASIVAS	-	-	-	-	-	-	-	-	-	-	-	-	-	-	-	-	-	
CONSEJO GENERAL DEL PODER JUDICIAL	2.212	575	-	-	2.241	562	-	-	26,0	-	-	25,1	-	-	-1,3	-	-	
ASUNTOS EXTERIORES Y DE COOPERACIÓN	18.578	8.820	1.401	203	17.565	8.694	1.485	248	47,5	7,5	14,5	49,5	8,5	16,7	5,8	-5,7	-18,1	
JUSTICIA	61.551	24.822	188	35	74.790	44.454	638	149	40,3	0,3	18,6	59,4	0,9	23,4	-17,7	-70,5	-76,5	
DEFENSA	443.802	197.430	185	123	497.389	292.015	23.678	7.690	44,5	-	66,5	58,7	4,8	32,5	-10,8	-99,2	-98,4	
HACIENDA Y ADMINISTRACIONES PÚBLICAS	87.834	24.469	329	300	45.698	25.519	1.810	1.275	27,9	0,4	91,2	55,8	4,0	70,4	92,2	-81,8	-76,5	
INTERIOR	122.751	31.509	672	589	72.498	29.654	1.248	485	25,7	0,5	87,6	40,9	1,7	38,9	69,3	-46,2	21,4	
FOMENTO	1.804.185	1.562.307	58.940	5.456	2.547.431	1.719.293	148.276	55.234	86,6	3,3	9,3	67,5	5,8	37,3	-29,2	-60,2	-90,1	
EDUCACIÓN, CULTURA Y DEPORTE	22.071	6.471	124	8	27.920	10.577	547	254	29,3	0,6	6,5	37,9	2,0	46,4	-20,9	-77,3	-96,9	
EMPLEO Y SEGURIDAD SOCIAL	5.367	2.122	178	178	4.994	1.588	33	11	39,5	3,3	100,0	31,8	0,7	33,3	7,5	-	-	
INDUSTRIA, ENERGÍA Y TURISMO	44.490	16.632	233	83	48.280	15.987	988	470	37,4	0,5	35,6	33,1	2,0	47,6	-7,9	-76,4	-82,3	
AGRICULTURA, ALIMENT. Y MEDIO AMBIENTE	589.747	473.754	5.169	338	510.918	349.748	32.772	17.001	80,3	0,9	6,5	68,5	6,4	51,9	15,4	-84,2	-98,0	
PRESIDENCIA	5.220	1.977	271	150	4.987	1.568	305	122	37,9	5,2	55,4	31,4	6,1	40,0	4,7	-11,1	23,0	
SANIDAD, SERVICIOS SOCIALES E IGUALDAD	14.442	3.442	268	-	14.911	5.975	377	108	23,8	1,9	-	40,1	2,5	28,6	-3,1	-28,9	-	
ECONOMÍA Y COMPETITIVIDAD	22.641	4.167	125	118	13.843	2.392	143	54	18,4	0,6	94,4	17,3	1,0	37,8	63,6	-12,6	118,5	
GASTOS DE DIVERSOS MINISTERIOS	51.491	27.831	838	828	37.010	31.269	829	65	54,1	1,6	98,8	84,5	2,2	7,8	39,1	1,1	-	
OTRAS RELAC. FINANC. CON ENTES TERRIT.	-	-	-	-	-	-	-	-	-	-	-	-	-	-	-	-	-	
FONDOS DE COMPENSACIÓN INTERTERRIT.	-	-	-	-	-	-	-	-	-	-	-	-	-	-	-	-	-	
RELACIONES FINANCIERAS CON LA U.E.	-	-	-	-	-	-	-	-	-	-	-	-	-	-	-	-	-	
FONDO DE CONTINGENCIA	-	-	-	-	-	-	-	-	-	-	-	-	-	-	-	-	-	
SISTEMAS DE FINANC. DE ENTES TERRIT.	-	-	-	-	-	-	-	-	-	-	-	-	-	-	-	-	-	
TOTALES	3.300.909	2.387.207	69.611	9.099	3.924.311	2.540.046	213.751	83.787	72,3	2,1	13,1	64,7	5,4	39,2	-15,9	-67,4	-89,1	



PRESUPUESTO DE GASTOS
EJECUCIÓN CAPÍTULO 7.TRANSFERENCIAS DE CAPITAL. SECCIONES
HASTA EL 28 DE FEBRERO DE 2014

Miles de euros

	2014			2013			% DE REALIZACIÓN				TASAS DE VARIACIÓN		
	CREDITOS TOTALES	OBLIGAC. RECONOC.	PAGOS REALIZADOS	CREDITOS TOTALES	OBLIGAC. RECONOC.	PAGOS REALIZADOS	2/1	3/2	5/4	6/5	1/4	2/5	3/6
CASA DE SU MAJESTAD EL REY	-	-	-	-	-	-	-	-	-	-	-	-	-
CORTES GENERALES	-	-	-	-	-	-	-	-	-	-	-	-	-
TRIBUNAL DE CUENTAS	-	-	-	-	-	-	-	-	-	-	-	-	-
TRIBUNAL CONSTITUCIONAL	-	-	-	-	-	-	-	-	-	-	-	-	-
CONSEJO DE ESTADO	-	-	-	-	-	-	-	-	-	-	-	-	-
DEUDA PÚBLICA	-	-	-	-	-	-	-	-	-	-	-	-	-
CLASES PASIVAS	-	-	-	-	-	-	-	-	-	-	-	-	-
CONSEJO GENERAL DEL PODER JUDICIAL	-	-	-	-	-	-	-	-	-	-	-	-	-
ASUNTOS EXTERIORES Y DE COOPERACIÓN	12.920	2.153	154	13.445	2.241	396	16,7	7,2	16,7	17,7	-3,9	-3,9	-61,1
JUSTICIA	4.177	-	-	4.540	-	-	-	-	-	-	-8,0	-	-
DEFENSA	23.716	-	-	23.230	3.811	1.768	-	-	16,4	46,4	2,1	-	-
HACIENDA Y ADMINISTRACIONES PÚBLICAS	105.397	7.801	7.467	113.936	23.353	15.126	7,4	95,7	20,5	64,8	-7,5	-66,6	-50,6
INTERIOR	1.881	77	70	2.864	103	103	4,1	90,9	3,6	100,0	-34,3	-25,2	-32,0
FOMENTO	1.714.219	143.533	127.800	1.622.223	25.067	287	8,4	89,0	1,5	1,1	5,7	-	-
EDUCACIÓN, CULTURA Y DEPORTE	147.190	7.745	172	153.086	7.733	-	5,3	2,2	5,1	-	-3,9	0,2	-
EMPLEO Y SEGURIDAD SOCIAL	14.776	2.066	-	16.934	8	-	14,0	-	-	-	-12,7	-	-
INDUSTRIA, ENERGÍA Y TURISMO	4.857.558	349.110	327.965	3.435.199	100.205	88.584	7,2	93,9	2,9	88,4	41,4	248,4	270,2
AGRICULTURA, ALIMENT. Y MEDIO AMBIENTE	352.378	334	35	344.862	616	8	0,1	10,5	0,2	1,3	2,2	-45,8	-
PRESIDENCIA	28.494	5.220	1.425	30.450	5.545	1.425	18,3	27,3	18,2	25,7	-6,4	-5,9	-
SANIDAD, SERVICIOS SOCIALES E IGUALDAD	25.327	4.408	4.335	40.920	3.262	1.321	17,4	98,3	8,0	40,5	-38,1	35,1	228,2
ECONOMÍA Y COMPETITIVIDAD	827.846	77.142	45.733	842.495	75.955	18.265	9,3	59,3	9,0	24,0	-1,7	1,6	150,4
GASTOS DE DIVERSOS MINISTERIOS	893	223	-	889	222	-	25,0	-	25,0	-	0,4	0,5	-
OTRAS RELAC. FINANC. CON ENTES TERRIT.	126.812	-	-	79.097	-	-	-	-	-	-	60,3	-	-
FONDOS DE COMPENSACIÓN INTERTERRIT.	582.430	3.081	976	671.581	3.859	1.105	0,5	31,7	0,6	28,6	-13,3	-20,2	-11,7
RELACIONES FINANCIERAS CON LA U.E.	283.400	-	-	299.000	151.065	151.065	-	-	50,5	100,0	-5,2	-	-
FONDO DE CONTINGENCIA	-	-	-	-	-	-	-	-	-	-	-	-	-
SISTEMAS DE FINANC. DE ENTES TERRIT.	-	-	-	-	-	-	-	-	-	-	-	-	-
TOTALES	9.109.414	602.893	516.132	7.694.751	403.045	279.453	6,6	85,6	5,2	69,3	18,4	49,6	84,7



PRESUPUESTO DE GASTOS
EJECUCIÓN CAPÍTULO 7: TRANSFERENCIAS DE CAPITAL. ARTÍCULOS
HASTA EL 28 DE FEBRERO DE 2014

Miles de euros

	2014			2013			% DE REALIZACION				TASAS DE VARIACION		
	CREDITOS TOTALES	OBLIGAC. RECONOC.	PAGOS REALIZADOS	CREDITOS TOTALES	OBLIGAC. RECONOC.	PAGOS REALIZADOS	2/1	3/2	5/4	6/5	1/4	2/5	3/6
	1	2	3	4	5	6							
Organismos Autónomos	507.168	83.042	43.655	512.887	57.796	8.737	16,4	52,6	11,3	15,1	-1,1	43,7	-
Seguridad Social	18.536	4.335	4.335	20.016	3.136	1.271	23,4	100,0	15,7	40,5	-7,4	38,2	241,1
Agencias Estatales y Otros Organismo Públicos	183.386	28.685	5.724	154.042	25.413	13.318	15,6	20,0	16,5	52,4	19,0	12,9	-57,0
Soc., Ent. Públ., Emp., Fund. y resto entes S.P.	1.255.080	297.670	296.650	4.059.953	35.869	-	23,7	99,7	0,9	-	-69,1	-	-
Comunidades Autónomas	1.332.037	18.276	1.821	1.105.827	3.859	1.105	1,4	10,0	0,3	28,6	20,5	-	64,8
Entidades Locales	82.586	1.302	7	86.429	6.248	5.575	1,6	0,5	7,2	89,2	-4,4	-79,2	-99,9
Empresas Privadas	4.522.427	10.160	4.533	402.513	11.936	5.748	0,2	44,6	3,0	48,2	-	-14,9	-21,1
Familias e Instituciones sin fines de lucro	771.966	7.423	7.407	950.533	19.282	4.193	1,0	99,8	2,0	21,7	-18,8	-61,5	76,7
Exterior	436.228	152.000	152.000	402.551	239.506	239.506	34,8	100,0	59,5	100,0	8,4	-36,5	-36,5
TOTALES	9.109.414	602.893	516.132	7.694.751	403.045	279.453	6,6	85,6	5,2	69,3	18,4	49,6	84,7



PRESUPUESTO DE GASTOS
EJECUCIÓN CAPÍTULO 7. ARTÍCULO 71: A ORGANISMOS AUTÓNOMOS
HASTA EL 28 DE FEBRERO DE 2014

Miles de euros

	2014			2013			% DE REALIZACIÓN		TASAS DE VARIACIÓN	
	CRÉDITOS TOTALES	OBLIGAC. RECONOC.	PAGOS REALIZADOS	CRÉDITOS TOTALES	OBLIGAC. RECONOC.	PAGOS REALIZADOS	2/1	5/4	1/4	2/5
Inst.Nac.Téc. Aero.ET (INTA) y Canal Exp. Hidro.Pardo (CEH)	23.120	-	-	21.782	3.630	1.768	-	16,7	6,1	-
Consejo Superior de Deportes	7.433	-	-	11.385	-	-	-	-	-34,7	-
Gerencia de Infraestructuras y Equipamientos de Cultura	24.006	4.001	-	28.928	4.821	-	16,7	16,7	-17,0	-17,0
Instituto Nacional de las Artes Escénicas y de la Música	7.545	1.258	-	5.143	857	-	16,7	16,7	46,7	46,8
Servicio Público de Empleo Estatal	11.431	1.905	-	13.531	-	-	16,7	-	-15,5	-
Instituto de Turismo de España	24.569	6.142	-	33.653	5.609	-	25,0	16,7	-27,0	9,5
Instituto Reestructuración de la Minería del carbón y DACM	56.288	9.381	-	64.200	-	-	16,7	-	-12,3	-
Parques Nacionales	13.830	-	-	18.735	-	-	-	-	-26,2	-
Confederaciones Hidrográficas	14.766	-	-	50.522	-	-	-	-	-70,8	-
Fondo Español de Garantía Agraria (FEGA)	160.348	-	-	82.031	-	-	-	-	95,5	-
Consejo de Administración del Patrimonio Nacional	22.707	3.785	-	24.663	4.110	-	16,7	16,7	-7,9	-7,9
Instituto Nacional de Estadística (INE)	22.391	3.732	-	38.084	6.347	3.174	16,7	16,7	-41,2	-41,2
Centro Investig. Energéticas y Medioambient. (CIEMAT)	21.515	3.586	1.793	21.515	3.586	-	16,7	16,7	-	-
Instituto Español de Oceanografía (IEO)	17.160	2.860	-	17.160	2.860	-	16,7	16,7	-	-
Instituto Nacional Investig. y Tecnología Agraria (INIA)	14.697	2.450	-	14.697	2.450	-	16,7	16,7	-	-
Instituto de Salud Carlos III	45.642	41.492	41.492	45.642	20.746	3.458	90,9	45,5	-	100,0
Otros	18.827	2.227	370	20.327	2.558	337	11,8	12,6	-7,4	-12,9
TOTALES	507.168	83.042	43.655	512.887	57.796	8.737	16,4	11,3	-1,1	43,7



PRESUPUESTO DE GASTOS
EJECUCIÓN CAPÍTULO 7. ARTÍCULO 72: A SEGURIDAD SOCIAL
HASTA EL 28 DE FEBRERO DE 2014

Miles de euros

	2014			2013			% DE REALIZACIÓN		TASAS DE VARIACIÓN	
	CRÉDITOS TOTALES	OBLIGAC. RECONOC.	PAGOS REALIZADOS	CRÉDITOS TOTALES	OBLIGAC. RECONOC.	PAGOS REALIZADOS	2/1	5/4	1/4	2/5
Al Instituto de Gestión Sanitaria	11.191	2.798	2.798	11.191	1.865	-	25,0	16,7	-	50,0
Al IMSERSO	6.125	1.532	1.532	7.625	1.271	1.271	25,0	16,7	-19,7	20,5
Otros	2.400	-	-	2.400	-	-	-	-	-	-
TOTALES	18.536	4.335	4.335	20.016	3.136	1.271	23,4	15,7	-7,4	38,2



PRESUPUESTO DE GASTOS
EJECUCIÓN CAPÍTULO 7. ART.73: A AGENCIAS EST. Y OTROS OO.PP.
HASTA EL 28 DE FEBRERO DE 2014

Miles de euros

	2014			2013			% DE REALIZACIÓN		TASAS DE VARIACIÓN	
	CRÉDITOS TOTALES	OBLIGAC. RECONOC.	PAGOS REALIZADOS	CRÉDITOS TOTALES	OBLIGAC. RECONOC.	PAGOS REALIZADOS	2/1	5/4	1/4	2/5
Agencia Española Cooperación Internacional para Desarrollo	11.070	1.845	-	11.070	1.845	-	16,7	16,7	-	-
Agencia Estatal de la Administración Tributaria	23.837	3.973	3.973	23.837	5.959	3.973	16,7	25,0	-	-33,3
Consejo Superior de Investigaciones Científicas (CSIC)	115.175	19.004	-	91.944	14.837	7.419	16,5	16,1	25,3	28,1
Agencia Estatal de Meteorología	12.660	-	-	13.154	-	-	-	-	-3,8	-
Otros	12.909	2.574	1.751	13.408	2.667	1.821	19,9	19,9	-3,7	-3,5
TOTALES	183.386	28.685	5.724	154.042	25.413	13.318	15,6	16,5	19,0	12,9



Miles de euros

	2014			2013			% DE REALIZACIÓN		TASAS DE VARIACIÓN	
	CRÉDITOS TOTALES	OBLIGAC. RECONOC.	PAGOS REALIZADOS	CRÉDITOS TOTALES	OBLIGAC. RECONOC.	PAGOS REALIZADOS	2/1	5/4	1/4	2/5
Sociedad Estatal Salvamento y Seguridad Marítima (SASEMAR)	24.800	4.133	4.133	5.800	967	-	16,7	16,7	-	-
ADIF, mantenimiento e inversiones red convencional	705.000	117.500	117.500	756.000	8.500	-	16,7	1,1	-6,7	-
Instituto de Crédito Oficial	33.059	437	-	55.523	6.540	-	1,3	11,8	-40,5	-93,3
Entidad Pública Empresarial RED.Es	6.992	-	-	6.000	-	-	-	-	16,5	-
Comp. Esp. de Reafian. S.A. (CERSA), ENISA y otras	42.250	-	-	35.300	5.667	-	-	16,1	19,7	-
IDAE para vehículos eléctricos y Plan PIVE	185.000	175.000	175.000	-	-	-	94,6	-	-	-
ICEX España, Exportación e Inversiones	39.516	-	-	67.016	-	-	-	-	-41,0	-
CDTI cobertura de costes de sus actividades de financiación	84.081	-	-	84.081	14.014	-	-	16,7	-	-
Fondo Nacional para la Investigación Científica y Técnica	81.167	-	-	84.890	-	-	-	-	-4,4	-
Consortios y otros Centros de Investigación	19.145	-	-	17.718	-	-	-	-	8,1	-
Comisión Nacional de la Energía	-	-	-	2.921.468	-	-	-	-	-	-
Otros	37.836	600	17	29.923	181	-	1,6	0,6	26,4	231,5
TOTALES	1.255.080	297.670	296.650	4.059.953	35.869	-	23,7	0,9	-69,1	-



PRESUPUESTO DE GASTOS
EJECUCIÓN CAPÍTULO 7. ARTÍCULO 75: A COMUNIDADES AUTONOMAS
HASTA EL 28 DE FEBRERO DE 2014

Miles de euros

	2014			2013			% DE REALIZACIÓN		TASAS DE VARIACIÓN	
	CRÉDITOS TOTALES	OBLIGAC. RECONOC.	PAGOS REALIZADOS	CRÉDITOS TOTALES	OBLIGAC. RECONOC.	PAGOS REALIZADOS	2/1	5/4	1/4	2/5
Subvenciones a planes estatales de viviendas	254.000	14.101	424	39.760	-	-	5,6	-	-	-
Convenios en materia de carreteras con Illes Balears	90.300	-	-	-	-	-	-	-	-	-
Convenio con la C. A. Canarias para finan. obras y exprop.	54.190	-	-	54.190	-	-	-	-	-	-
Convenio colab. Gob. Canarias actuaciones materia de agua	21.000	-	-	36.236	-	-	-	-	-42,0	-
Convenio J. Andalucía aprov. lit. atlántico y mediterráneo	13.455	-	-	9.488	-	-	-	-	41,8	-
Plan nacional de calidad de aguas y ciclo hídrico en Aragón	8.067	-	-	8.654	-	-	-	-	-6,8	-
Ayudas a la ganadería y agricultura	7.870	-	-	16.960	-	-	-	-	-53,6	-
Aportación Planes de Zona. Ley Desarrollo Rural Sostenible	19.639	-	-	19.765	-	-	-	-	-0,6	-
Prevención y lucha contra plagas y enfermedades animales	13.002	-	-	16.469	-	-	-	-	-21,1	-
Fondo Nacional para Investigación Científica y Técnica	77.106	-	-	77.106	-	-	-	-	-	-
Fondo Internacional para Investigación Científica y Técnica	7.327	-	-	4.975	-	-	-	-	47,3	-
Ayudas formación y movilidad personal investigador	22.327	-	-	22.327	-	-	-	-	-	-
Apoyo invest. desarrollo tecnol. e innovación sistema CTE	7.422	88	88	7.422	-	-	1,2	-	-	-
Financiación infraestr. transporte metrop. Sevilla y Málaga	13.126	-	-	13.411	-	-	-	-	-2,1	-
C.A. Aragón para financiar proyectos de inversión en Teruel	30.000	-	-	30.000	-	-	-	-	-	-
C.A. Extremadura para financiar proyectos de inversión	40.000	-	-	20.000	-	-	-	-	100,0	-
C.A. Cantabria Financiación Hosp. Univ. Marqués Valdecilla	28.000	-	-	1.000	-	-	-	-	-	-
CC.AA Fondo de Compensación Interterritorial	582.430	3.081	976	671.581	3.859	1.105	0,5	0,6	-13,3	-20,2
Otros	42.776	1.006	333	56.483	-	-	2,4	-	-24,3	-
TOTALES	1.332.037	18.276	1.821	1.105.827	3.859	1.105	1,4	0,3	20,5	-



PRESUPUESTO DE GASTOS
EJECUCIÓN CAPÍTULO 7. ARTÍCULO 76: A ENTIDADES LOCALES
HASTA EL 28 DE FEBRERO DE 2014

Miles de euros

	2014			2013			% DE REALIZACIÓN		TASAS DE VARIACIÓN	
	CRÉDITOS TOTALES	OBLIGAC. RECONOC.	PAGOS REALIZADOS	CRÉDITOS TOTALES	OBLIGAC. RECONOC.	PAGOS REALIZADOS	2/1	5/4	1/4	2/5
Al Ayuntamiento Sevilla para remodelación barriada Amate	7.039	-	-	200	-	-	-	-	-	-
A EE.LL por asunción compet. por cambio titul. carreteras	6.881	339	-	8.369	-	-	4,9	-	-17,8	-
Financ. obras en el convenio con el Consell Insular Baleares	24.929	956	-	24.685	-	-	3,8	-	1,0	-
Apoyo Investig. desarrollo tecnol. e innovación sistema CTE	6.064	7	7	6.064	-	-	0,1	-	-	-
Convenio Cabildo Ins. Tenerife, financ. Tranvía/Metro Ligero	10.186	-	-	10.186	-	-	-	-	-	-
Otros	27.487	-	-	36.925	6.248	5.575	-	16,9	-25,6	-
TOTALES	82.586	1.302	7	86.429	6.248	5.575	1,6	7,2	-4,4	-79,2



PRESUPUESTO DE GASTOS
EJECUCIÓN CAPÍTULO 7. ARTÍCULO 77: A EMPRESAS PRIVADAS
HASTA EL 28 DE FEBRERO DE 2014

Miles de euros

	2014			2013			% DE REALIZACIÓN		TASAS DE VARIACIÓN	
	CRÉDITOS TOTALES	OBLIGAC. RECONOC.	PAGOS REALIZADOS	CRÉDITOS TOTALES	OBLIGAC. RECONOC.	PAGOS REALIZADOS	2/1	5/4	1/4	2/5
Subv. empresas en zonas promoción económica. Acuerdo Gob.	79.500	3.689	3.494	79.500	10.937	5.578	4,6	13,8	-	-66,3
Programa de medidas mejora sector transporte por carretera	10.038	-	-	11.538	-	-	-	-	-13,0	-
Agenda Digital para España	45.515	-	-	47.015	-	-	-	-	-3,2	-
Compens. inter. prést. constr. naval incl. oblig. ejer. ant.	78.501	6.363	931	127.653	-	-	8,1	-	-38,5	-
Primas a construcción naval incl. obligaciones ejer. ant.	48.714	-	-	22.012	190	-	-	0,9	121,3	-
Financ. costes del sector eléctrico D.A. 2ª Ley 15/2012	3.250.720	-	-	-	-	-	-	-	-	-
Extracoste de generación D.A. 4ª R.D.L. 9/2013	903.000	-	-	-	-	-	-	-	-	-
Ayudas a programas operativos de la Unión Europea	19.644	-	-	18.717	248	-	-	1,3	5,0	-
Fondo Nacional para Investigación Científica y Técnica	11.067	-	-	11.067	-	-	-	-	-	-
Apoyo a la investig. desarrollo tecnol. e innov. CTE	45.242	91	91	45.242	-	-	0,2	-	-	-
Otros	30.486	17	17	39.769	561	170	0,1	1,4	-23,3	-97,0
TOTALES	4.522.427	10.160	4.533	402.513	11.936	5.748	0,2	3,0	-	-14,9



PRESUPUESTO DE GASTOS
EJECUCIÓN CAPÍTULO 7. ARTÍCULO 78: FAMILIAS E INSTITUCIONES
HASTA EL 28 DE FEBRERO DE 2014

Miles de euros

	2014			2013			% DE REALIZACIÓN		TASAS DE VARIACIÓN	
	CRÉDITOS TOTALES	OBLIGAC. RECONOC.	PAGOS REALIZADOS	CRÉDITOS TOTALES	OBLIGAC. RECONOC.	PAGOS REALIZADOS	2/1	5/4	1/4	2/5
Subsidiación préstamos y ayuda adquisición vivienda	498.470	5.040	5.040	691.820	15.089	-	1,0	2,2	-27,9	-66,6
Prog. Nac. Formación, Movilidad I+D+i, y prácticas empresas	85.014	-	-	84.323	-	-	-	-	0,8	-
Apoyo redes "Business Angels" y Agrup. Empres. innovad. AEI	7.597	-	-	8.209	-	-	-	-	-7,5	-
Fondo Nacional para la investigación Científica y Técnica	113.402	-	-	99.393	-	-	-	-	14,1	-
Ayudas formac. y mov. personal investigador sit. juríd. beca	27.910	2.271	2.262	27.910	4.109	4.109	8,1	14,7	-	-44,7
Apoyo a investigac., desarr. tecnología e innovación en CTE	8.378	-	-	8.378	-	-	-	-	-	-
Otros	31.195	112	105	30.500	84	84	0,4	0,3	2,3	33,3
TOTALES	771.966	7.423	7.407	950.533	19.282	4.193	1,0	2,0	-18,8	-61,5



PRESUPUESTO DE GASTOS
EJECUCIÓN CAPÍTULO 7. ARTÍCULO 79: AL EXTERIOR
HASTA EL 28 DE FEBRERO DE 2014

Miles de euros

	2014			2013			% DE REALIZACIÓN		TASAS DE VARIACIÓN	
	CRÉDITOS TOTALES	OBLIGAC. RECONOC.	PAGOS REALIZADOS	CRÉDITOS TOTALES	OBLIGAC. RECONOC.	PAGOS REALIZADOS	2/1	5/4	1/4	2/5
Financ. participación Prog. Espaciales, incl. ejer. anter.	152.000	152.000	152.000	102.622	88.441	88.441	100,0	86,2	48,1	71,9
Aportación al Fondo Europeo de Desarrollo (FED)	283.400	-	-	299.000	151.065	151.065	-	50,5	-5,2	-
Otros	828	-	-	929	-	-	-	-	-10,9	-
TOTALES	436.228	152.000	152.000	402.551	239.506	239.506	34,8	59,5	8,4	-36,5



PRESUPUESTO DE GASTOS
EJECUCIÓN CAPÍTULO 8. ACTIVOS FINANCIEROS. SECCIONES
HASTA EL 28 DE FEBRERO DE 2014

Miles de euros

	2014			2013			% DE REALIZACIÓN				TASAS DE VARIACIÓN		
	CREDITOS TOTALES	OBLIGAC. RECONOC.	PAGOS REALIZADOS	CREDITOS TOTALES	OBLIGAC. RECONOC.	PAGOS REALIZADOS	2/1	3/2	5/4	6/5	1/4	2/5	3/6
CASA DE SU MAJESTAD EL REY	-	-	-	-	-	-	-	-	-	-	-	-	-
CORTES GENERALES	30	8	8	30	8	8	26,7	100,0	26,7	100,0	-	-	-
TRIBUNAL DE CUENTAS	135	36	36	135	36	36	26,7	100,0	26,7	100,0	-	-	-
TRIBUNAL CONSTITUCIONAL	48	2	2	48	4	4	4,2	100,0	8,3	100,0	-	-50,0	-50,0
CONSEJO DE ESTADO	9	-	-	9	-	-	-	-	-	-	-	-	-
DEUDA PÚBLICA	-	-	-	-	-	-	-	-	-	-	-	-	-
CLASES PASIVAS	-	-	-	-	-	-	-	-	-	-	-	-	-
CONSEJO GENERAL DEL PODER JUDICIAL	83	6	6	83	4	4	7,2	100,0	4,8	100,0	-	50,0	50,0
ASUNTOS EXTERIORES Y DE COOPERACIÓN	250.338	48	48	250.338	29	23	-	100,0	-	79,3	-	65,5	108,7
JUSTICIA	613	213	155	613	269	213	34,7	72,8	43,9	79,2	-	-20,8	-27,2
DEFENSA	3.331	1.578	612	4.322	790	417	47,4	38,8	18,3	52,8	-22,9	99,7	46,8
HACIENDA Y ADMINISTRACIONES PÚBLICAS	23.241.618	2.331.694	2.331.692	23.248.514	3.035.142	2.035.142	10,0	100,0	13,1	67,1	-	-23,2	14,6
INTERIOR	236	18	4	236	22	22	7,6	22,2	9,3	100,0	-	-18,2	-81,8
FOMENTO	601.740	19	13	698.000	25	25	-	68,4	-	100,0	-13,8	-24,0	-48,0
EDUCACIÓN, CULTURA Y DEPORTE	62.220	43	43	62.220	38	38	0,1	100,0	0,1	100,0	-	13,2	13,2
EMPLEO Y SEGURIDAD SOCIAL	166	24	24	166	43	43	14,5	100,0	25,9	100,0	-	-44,2	-44,2
INDUSTRIA, ENERGÍA Y TURISMO	2.066.447	11	11	1.955.001	14	14	-	100,0	-	100,0	5,7	-21,4	-21,4
AGRICULTURA, ALIMENT. Y MEDIO AMBIENTE	51.951	2	2	106.299	31	31	-	100,0	-	100,0	-51,1	-93,5	-93,5
PRESIDENCIA	98	14	14	100	19	17	14,3	100,0	19,0	89,5	-2,0	-26,3	-17,6
SANIDAD, SERVICIOS SOCIALES E IGUALDAD	5.083	-	-	7.083	-	-	-	-	-	-	-28,2	-	-
ECONOMÍA Y COMPETITIVIDAD	11.852.000	16.017	17	28.678.285	1.865.000	1.865.000	0,1	0,1	6,5	100,0	-58,7	-99,1	-100,0
GASTOS DE DIVERSOS MINISTERIOS	-	-	-	-	-	-	-	-	-	-	-	-	-
OTRAS RELAC. FINANC. CON ENTES TERRIT.	-	-	-	-	-	-	-	-	-	-	-	-	-
FONDOS DE COMPENSACIÓN INTERTERRIT.	-	-	-	-	-	-	-	-	-	-	-	-	-
RELACIONES FINANCIERAS CON LA U.E.	-	-	-	-	-	-	-	-	-	-	-	-	-
FONDO DE CONTINGENCIA	-	-	-	-	-	-	-	-	-	-	-	-	-
SISTEMAS DE FINANC. DE ENTES TERRIT.	-	-	-	-	-	-	-	-	-	-	-	-	-
TOTALES	38.136.146	2.349.733	2.332.687	55.011.482	4.901.474	3.901.037	6,2	99,3	8,9	79,6	-30,7	-52,1	-40,2



PRESUPUESTO DE GASTOS
EJECUCIÓN CAPÍTULO 9. PASIVOS FINANCIEROS. SECCIONES
HASTA EL 28 DE FEBRERO DE 2014

Miles de euros

	2014			2013			% DE REALIZACIÓN				TASAS DE VARIACIÓN		
	CREDITOS TOTALES	OBLIGAC. RECONOC.	PAGOS REALIZADOS	CREDITOS TOTALES	OBLIGAC. RECONOC.	PAGOS REALIZADOS	2/1	3/2	5/4	6/5	1/4	2/5	3/6
CASA DE SU MAJESTAD EL REY	-	-	-	-	-	-	-	-	-	-	-	-	-
CORTES GENERALES	20	5	5	20	5	5	25,0	100,0	25,0	100,0	-	-	-
TRIBUNAL DE CUENTAS	-	-	-	-	-	-	-	-	-	-	-	-	-
TRIBUNAL CONSTITUCIONAL	-	-	-	-	-	-	-	-	-	-	-	-	-
CONSEJO DE ESTADO	-	-	-	-	-	-	-	-	-	-	-	-	-
DEUDA PÚBLICA	68.333.280	14.204.640	14.204.640	62.319.843	14.191.231	14.160.767	20,8	100,0	22,8	99,8	9,6	0,1	0,3
CLASES PASIVAS	-	-	-	-	-	-	-	-	-	-	-	-	-
CONSEJO GENERAL DEL PODER JUDICIAL	-	-	-	-	-	-	-	-	-	-	-	-	-
ASUNTOS EXTERIORES Y DE COOPERACIÓN	-	-	-	-	-	-	-	-	-	-	-	-	-
JUSTICIA	-	-	-	-	-	-	-	-	-	-	-	-	-
DEFENSA	-	-	-	-	-	-	-	-	-	-	-	-	-
HACIENDA Y ADMINISTRACIONES PÚBLICAS	-	-	-	-	-	-	-	-	-	-	-	-	-
INTERIOR	73	-	-	73	-	-	-	-	-	-	-	-	-
FOMENTO	300	-	-	300	-	-	-	-	-	-	-	-	-
EDUCACIÓN, CULTURA Y DEPORTE	-	-	-	-	-	-	-	-	-	-	-	-	-
EMPLEO Y SEGURIDAD SOCIAL	-	-	-	-	-	-	-	-	-	-	-	-	-
INDUSTRIA, ENERGÍA Y TURISMO	-	-	-	-	-	-	-	-	-	-	-	-	-
AGRICULTURA, ALIMENT. Y MEDIO AMBIENTE	-	-	-	-	-	-	-	-	-	-	-	-	-
PRESIDENCIA	-	-	-	-	-	-	-	-	-	-	-	-	-
SANIDAD, SERVICIOS SOCIALES E IGUALDAD	-	-	-	-	-	-	-	-	-	-	-	-	-
ECONOMÍA Y COMPETITIVIDAD	-	-	-	-	-	-	-	-	-	-	-	-	-
GASTOS DE DIVERSOS MINISTERIOS	-	-	-	-	-	-	-	-	-	-	-	-	-
OTRAS RELAC. FINANC. CON ENTES TERRIT.	-	-	-	-	-	-	-	-	-	-	-	-	-
FONDOS DE COMPENSACIÓN INTERTERRIT.	-	-	-	-	-	-	-	-	-	-	-	-	-
RELACIONES FINANCIERAS CON LA U.E.	-	-	-	-	-	-	-	-	-	-	-	-	-
FONDO DE CONTINGENCIA	-	-	-	-	-	-	-	-	-	-	-	-	-
SISTEMAS DE FINANC. DE ENTES TERRIT.	-	-	-	-	-	-	-	-	-	-	-	-	-
TOTALES	68.333.673	14.204.645	14.204.645	62.320.236	14.191.236	14.160.772	20,8	100,0	22,8	99,8	9,6	0,1	0,3



**PRESUPUESTO DE GASTOS
GASTOS DE CARÁCTER PLURIANUAL. SECCIONES
HASTA EL 28 DE FEBRERO DE 2014**

Miles de euros

	RETENCIONES	AUTORIZACIONES	COMPROMISOS
CASA DE SU MAJESTAD EL REY	-	-	-
CORTES GENERALES	-	-	-
TRIBUNAL DE CUENTAS	41	41	41
TRIBUNAL CONSTITUCIONAL	-	-	-
CONSEJO DE ESTADO	36	36	36
DEUDA PÚBLICA	833.938.046	833.938.046	833.938.046
CLASES PASIVAS	-	-	-
CONSEJO GENERAL DEL PODER JUDICIAL	2.237	482	482
ASUNTOS EXTERIORES Y DE COOPERACIÓN	27.187	23.759	21.382
JUSTICIA	113.830	72.653	69.850
DEFENSA	16.105.053	16.016.774	16.014.874
HACIENDA Y ADMINISTRACIONES PÚBLICAS	162.443	61.932	59.759
INTERIOR	567.545	354.924	240.623
FOMENTO	20.415.122	18.663.131	12.648.366
EDUCACIÓN, CULTURA Y DEPORTE	126.636	120.118	62.427
EMPLEO Y SEGURIDAD SOCIAL	49.570	36.403	31.813
INDUSTRIA, ENERGÍA Y TURISMO	1.408.516	1.407.387	1.371.873
AGRICULTURA, ALIMENT. Y MEDIO AMBIENTE	1.400.865	1.007.303	988.147
PRESIDENCIA	2.993	2.209	2.011
SANIDAD, SERVICIOS SOCIALES E IGUALDAD	21.472	18.266	17.474
ECONOMÍA Y COMPETITIVIDAD	1.832.920	1.233.296	822.641
GASTOS DE DIVERSOS MINISTERIOS	6.183	1.183	1.034
OTRAS RELAC. FINANC. CON ENTES TERRIT.	238.940	238.940	238.940
FONDOS DE COMPENSACIÓN INTERTERRIT.	-	-	-
RELACIONES FINANCIERAS CON LA U.E.	-	-	-
FONDO DE CONTINGENCIA	-	-	-
SISTEMAS DE FINANC. DE ENTES TERRIT.	-	-	-
TOTALES	876.419.635	873.196.883	866.529.819



PRESUPUESTO DE GASTOS
GASTOS DE CARACTER PLURIANUAL CAPÍTULOS
HASTA EL 28 DE FEBRERO DE 2014

Miles de euros

	RETENCIONES	AUTORIZACIONES	COMPROMISOS
	1	2	3
1. GASTOS DE PERSONAL	9.010	7.930	7.813
2. GASTOS CORRIENTES EN BIENES Y SERVICIOS	1.102.704	806.690	684.278
3. GASTOS FINANCIEROS	209.489.161	209.489.161	209.489.161
4. TRANSFERENCIAS CORRIENTES	2.817.184	2.621.608	2.618.540
TOTAL OPERACIONES CORRIENTES	213.418.059	212.925.389	212.799.792
5. FDO. DE CONTINGENCIA Y OTROS IMPREV.	-	-	-
TOTAL FDO. CONTINGENCIA Y OTROS IMPREV.	-	-	-
6. INVERSIONES REALES	26.234.896	24.161.993	24.133.806
7. TRANSFERENCIAS DE CAPITAL	9.248.444	9.083.000	2.771.220
TOTAL OPERACIONES DE CAPITAL	35.483.340	33.244.993	26.905.026
TOTAL OPERACIONES NO FINANCIERAS	248.901.399	246.170.382	239.704.818
8. ACTIVOS FINANCIEROS	3.009.043	2.517.308	2.315.808
9. PASIVOS FINANCIEROS	624.509.193	624.509.193	624.509.193
TOTAL OPERACIONES FINANCIERAS	627.518.236	627.026.501	626.825.001
TOTALES	876.419.635	873.196.883	866.529.819



PRESUPUESTO DE GASTOS
GASTOS DE CARÁCTER PLURIANUAL. EJERCICIO PRESUPUESTARIO
HASTA EL 28 DE FEBRERO DE 2014

Miles de euros

EJERCICIO PRESUPUESTARIO	RETENCIONES	AUTORIZACIONES	COMPROMISOS
2015	124.583.849	123.577.657	122.494.010
2016	109.059.718	108.143.282	107.305.230
2017	80.343.434	79.702.702	79.030.317
2018	79.942.005	79.621.935	79.135.265
2019	63.241.418	63.187.341	62.751.284
2020	54.224.401	54.096.383	53.684.393
2021	38.803.392	38.795.827	38.458.429
2022	38.398.417	38.392.121	38.115.908
2023	53.313.303	53.306.818	53.063.504
2024	42.144.458	42.137.773	41.914.183
2025	29.546.018	29.539.119	29.342.388
2026	25.382.898	25.375.798	25.212.272
2027	11.822.760	11.816.996	11.658.209
2028	13.674.071	13.668.529	13.515.628
2029	23.061.127	23.055.413	22.910.283
2030	3.450.126	3.444.253	3.316.022
2031	3.200.802	3.195.940	3.073.835
2032	18.238.885	18.233.856	18.114.235
2033	2.481.036	2.475.822	2.365.517
2034	2.456.800	2.451.420	2.353.363
2035	2.294.908	2.289.351	2.197.014
2036	2.599.601	2.593.857	2.530.674
2037	18.218.505	18.212.544	18.173.634
2038	1.550.414	1.544.270	1.506.776
2039	1.536.192	1.529.834	1.509.416
2040	14.902.624	14.896.040	14.886.028
2041	12.673.793	12.666.972	12.666.972
2042	299.231	292.199	292.199
2043	270.867	263.587	263.587
2044	4.273.435	4.265.908	4.265.908
2045	70.136	62.325	62.325
2046	64.837	64.837	64.837
2047	67.392	67.392	67.392



PRESUPUESTO DE GASTOS
GASTOS DE CARÁCTER PLURIANUAL. EJERCICIO PRESUPUESTARIO
HASTA EL 28 DE FEBRERO DE 2014

Miles de euros

EJERCICIO PRESUPUESTARIO	RETENCIONES	AUTORIZACIONES	COMPROMISOS
2048	1 70.112	2 70.112	3 70.112
2049	63.114	63.114	63.114
2050	48.909	48.909	48.909
2051	46.647	46.647	46.647
TOTALES	876.419.635	873.196.883	866.529.819

RESULTADO PRESUPUESTARIO



RESULTADO PRESUPUESTARIO DEL EJERCICIO
HASTA EL 28 DE FEBRERO DE 2014

Miles de euros

	DERECHOS RECONOCIDOS NETOS	OBLIGACIONES RECONOCIDAS NETAS	IMPORTES (1-2)
	1	2	3
1. Operaciones no financieras	23.445.152	27.750.177	-4.305.025
2. Operaciones con activos financieros	674.928	2.349.733	-1.674.805
3. Variación neta de pasivos financieros	34.034.257	14.204.645	19.829.612
RESULTADO PRESUPUESTARIO DEL EJERCICIO (1+2+3)	58.154.337	44.304.555	13.849.782



Miles de euros

	PREVISIONES	DERECHOS RECONOCIDOS NETOS	RECAUDACIÓN NETA	DERECHOS PENDIENTES DE COBRO (2-3)
	1	2	3	4
1. IMPUESTOS DIRECTOS Y COTIZAC. SOCIALES:	68.207.756	8.108.358	5.797.258	2.311.100
10. Sobre la renta	65.292.500	7.472.099	5.191.522	2.280.577
11. Sobre el capital	376.400	24.445	16.670	7.775
12. Cotizaciones sociales	978.696	192.283	192.283	-
13. Imp. sobre prod. y almac. de energía eléct. y comb	1.560.160	420.042	397.601	22.441
19. Otros impuestos directos	-	-511	-818	307
2. IMPUESTOS INDIRECTOS:	38.087.564	11.250.100	8.196.173	3.053.927
21. Sobre el valor añadido	27.122.400	10.412.148	7.401.847	3.010.301
22. Sobre consumos específicos	7.762.900	434.891	403.726	31.165
23. Sobre tráfico exterior	1.357.896	151.021	138.724	12.297
28. Otros Impuestos indirectos	1.844.368	252.040	251.876	164
29. Impuestos y otras exacciones extinguidas	-	-	-	-
3. TASAS, PRECIOS PUBLICOS Y OTROS INGRESOS:	3.548.836	2.182.124	1.568.282	613.842
30. Tasas	901.267	81.929	79.199	2.730
31. Precios públicos	2.000	567	566	1
32. Otros ingresos procedentes de prestac. de servicios	376.569	6.013	5.663	350
33. Venta de bienes	7.000	8.798	8.796	2
38. Reintegros de operaciones corrientes	330.000	30.364	29.375	989
39. Otros ingresos	1.932.000	2.054.453	1.444.683	609.770
4. TRANSFERENCIAS CORRIENTES:	10.238.314	1.018.138	1.018.138	-
41. De organismos autónomos	223.121	5.433	5.433	-
42. De la Seguridad Social	154.807	6	6	-
43. De agencias estatales y otros org. públicos	30.366	7.592	7.592	-
44. De soc., entes p. empr., fund. y resto entes públ.	19.298	10	10	-
45. De comunidades autónomas	9.120.342	898.338	898.338	-
46. De entidades locales	595.380	97.931	97.931	-
47. De empresas privadas	-	44	44	-
48. De familias e instituciones sin fines de lucro	-	-	-	-
49. Del exterior	95.000	8.784	8.784	-



Miles de euros

	PREVISIONES	DERECHOS RECONOCIDOS NETOS	RECAUDACIÓN NETA	DERECHOS PENDIENTES DE COBRO (2-3)
	1	2	3	4
5. INGRESOS PATRIMONIALES:	7.237.844	834.513	834.500	13
50. Intereses de títulos y valores.	-	-	-	-
51. Intereses de anticipos y préstamos concedidos	2.767.862	756.894	756.881	13
52. Intereses de depósitos	304.000	52.234	52.234	-
53. Dividendos y participaciones en beneficios	3.776.953	-	-	-
54. Rentas de bienes inmuebles	4.000	227	227	-
55. Productos de concesiones y aprovecham. especiales	385.029	24.985	24.985	-
59. Otros ingresos patrimoniales	-	173	173	-
6. ENAJENACION DE INVERSIONES REALES:	318.750	46.737	18.342	28.395
60. De terrenos	10.200	1.079	1.079	-
61. De las demás inversiones reales	150.550	4.634	4.634	-
68. Reintegros por operaciones de capital	158.000	41.024	12.629	28.395
7. TRANSFERENCIAS DE CAPITAL:	520.370	5.182	5.182	-
71. De organismos autónomos	6.000	974	974	-
72. De la Seguridad Social	-	-	-	-
74. De soc., entes p. empr., fund. y resto entes públ.	-	8	8	-
75. De comunidades autónomas	-	679	679	-
76. De entidades locales	-	200	200	-
77. De empresas privadas	-	-	-	-
78. De familias e instituciones sin fines de lucro	-	-	-	-
79. Del exterior	514.370	3.321	3.321	-
TOTAL OPERACIONES NO FINANCIERAS	128.159.434	23.445.152	17.437.875	6.007.277
8. ACTIVOS FINANCIEROS:	1.866.602	674.928	651.512	23.416
81. Enajen. de obligac. y bonos fuera del sector públ.	-	-	-	-
82. Reintegro de préstamos concedidos al sector público	452.330	33.464	29.560	3.904
83. Reintegro de prést. conc. fuera del sector público	1.314.272	641.328	621.816	19.512
84. Devolución de depósitos y fianzas	-	72	72	-
85. Enajen. de acciones y partic. del sector público	100.000	64	64	-



Miles de euros

	PREVISIONES	DERECHOS RECONOCIDOS NETOS	RECAUDACIÓN NETA	DERECHOS PENDIENTES DE COBRO (2-3)
86. Enajen. de acciones y part. fuera del sector públ.	1 -	2 -	3 -	4 -
88. Devolución de Aportaciones Patrimoniales	-	-	-	-
9. PASIVOS FINANCIEROS:	-	34.034.257	34.034.257	-
90. Emisión de deuda pública en moneda nacional	-	33.836.552	33.836.552	-
91. Préstamos recibidos en moneda nacional	-	197.705	197.705	-
92. Emisión de deuda pública en moneda extranjera	-	-	-	-
93. Préstamos recibidos en moneda extranjera	-	-	-	-
94. Depósitos y fianzas recibidos	-	-	-	-
95. Beneficio acuñación moneda	-	-	-	-
TOTAL OPERACIONES FINANCIERAS	1.866.602	34.709.185	34.685.769	23.416
TOTALES	130.026.036	58.154.337	52.123.644	6.030.693



Miles de euros

	CREDITOS PRESUPUESTARIOS			COMPROMISOS	OBLIGACIONES RECONOCIDAS NETAS	PAGOS REALIZADOS	OBLIGACIONES PENDIENTES DE PAGO	REMANENTES DE CRÉDITO
	INICIALES	MODIFICAC.	TOTALES					
CASA DE SU MAJESTAD EL REY	1	2	3	4	5	6	7	8
	7.775	-	7.775	7.775	1.944	1.944	-	5.831
CORTES GENERALES	201.343	-	201.343	50.336	50.336	50.331	5	151.007
TRIBUNAL DE CUENTAS	61.415	-	61.415	9.011	6.720	6.712	8	54.695
TRIBUNAL CONSTITUCIONAL	23.622	-	23.622	4.728	2.624	2.591	33	20.998
CONSEJO DE ESTADO	9.857	-	9.857	7.368	1.051	1.051	-	8.806
DEUDA PÚBLICA	104.923.280	-	104.923.280	98.178.931	22.984.594	22.924.003	60.591	81.938.686
CLASES PASIVAS	12.642.996	-	12.642.996	12.642.996	1.798.268	1.798.210	58	10.844.728
CONSEJO GENERAL DEL PODER JUDICIAL	57.962	-	57.962	13.721	5.192	5.016	176	52.770
ASUNTOS EXTERIORES Y DE COOPERACIÓN	1.246.830	-	1.246.829	297.774	98.926	62.192	36.734	1.147.903
JUSTICIA	1.472.909	180	1.473.090	1.311.833	194.879	184.203	10.676	1.278.211
DEFENSA	5.745.771	6.053	5.751.824	4.832.529	663.010	659.807	3.203	5.088.814
HACIENDA Y ADMINISTRACIONES PÚBLICAS	25.396.702	626	25.397.328	4.276.671	2.668.001	2.563.901	104.100	22.729.327
INTERIOR	7.298.568	44.318	7.342.886	6.254.293	904.037	890.646	13.391	6.438.849
FOMENTO	6.407.538	710	6.408.248	3.863.606	388.448	297.475	90.973	6.019.800
EDUCACIÓN, CULTURA Y DEPORTE	2.751.504	31	2.751.533	1.363.979	292.434	235.703	56.731	2.459.099
EMPLEO Y SEGURIDAD SOCIAL	26.544.404	466	26.544.870	18.260.697	5.796.704	5.788.197	8.507	20.748.166
INDUSTRIA, ENERGÍA Y TURISMO	7.224.446	175.004	7.399.450	1.041.077	418.212	338.401	79.811	6.981.238
AGRICULTURA, ALIMENT. Y MEDIO AMBIENTE	1.672.725	-	1.672.725	679.677	24.530	18.965	5.565	1.648.195
PRESIDENCIA	423.217	27	423.243	401.206	78.123	63.555	14.568	345.120
SANIDAD, SERVICIOS SOCIALES E IGUALDAD	1.912.778	6.553	1.919.331	1.669.703	397.230	390.387	6.843	1.522.101
ECONOMÍA Y COMPETITIVIDAD	14.198.016	-	14.198.016	2.352.135	288.131	162.986	125.145	13.909.885
GASTOS DE DIVERSOS MINISTERIOS	2.176.086	714	2.176.800	1.685.156	289.991	133.990	156.001	1.886.809
OTRAS RELAC. FINANC. CON ENTES TERRIT.	997.922	-	997.922	159.497	134.573	126.770	7.803	863.349
FONDOS DE COMPENSACIÓN INTERTERRIT.	582.430	-	582.430	3.081	3.081	976	2.105	579.349
RELACIONES FINANCIERAS CON LA U.E.	13.083.290	-	13.083.290	3.689.603	3.689.603	1.296.316	2.393.287	9.393.687
FONDO DE CONTINGENCIA	2.665.180	-	2.665.180	-	-	-	-	2.665.180
SISTEMAS DE FINANC. DE ENTES TERRIT.	31.589.495	-	31.589.495	18.743.508	3.123.913	3.123.913	-	28.465.582
TOTALES	271.318.061	234.682	271.552.740	181.800.891	44.304.555	41.128.241	3.176.314	227.248.185



PRESUPUESTO DE GASTOS
ESTADO DE EJECUCIÓN. ÁREAS DE GASTO Y POLÍTICAS
HASTA EL 28 DE FEBRERO DE 2014

Miles de euros

	CREDITOS PRESUPUESTARIOS			COMPROMISOS	OBLIGACIONES RECONOCIDAS NETAS	PAGOS REALIZADOS	OBLIGACIONES PENDIENTES DE PAGO	REMANENTES DE CRÉDITO
	INICIALES	MODIFICAC.	TOTALES					
	1	2	3	4	5	6	7	8
0. TRANSFERENCIAS INTERNAS	31.714.002	5.175	31.719.177	22.647.570	6.763.373	6.404.104	359.269	24.955.804
0. Transferencias Internas	31.714.002	5.175	31.719.177	22.647.570	6.763.373	6.404.104	359.269	24.955.804
1. SERVICIOS PÚBLICOS BÁSICOS	15.122.176	50.551	15.172.727	12.476.973	1.807.359	1.775.889	31.470	13.365.368
1. Justicia	1.492.006	180	1.492.187	1.295.624	196.142	185.338	10.804	1.296.045
2. Defensa	5.457.311	6.053	5.463.364	4.663.613	643.886	640.683	3.203	4.819.478
3. Seguridad ciudadana e Instituciones penitenciarias	7.135.413	44.318	7.179.731	6.251.479	903.892	890.509	13.383	6.275.839
4. Política Exterior	1.037.446	-	1.037.445	266.257	63.439	59.359	4.080	974.006
2. ACTUACIONES DE PROTECCIÓN Y PROMOCIÓN SOCIAL	14.089.729	466	14.090.195	12.979.159	1.859.113	1.843.345	15.768	12.231.082
1. Pensiones	12.665.528	-	12.665.528	12.651.262	1.800.995	1.800.898	97	10.864.533
3. Servicios sociales y Promoción social	339.925	327	340.252	85.135	6.200	5.533	667	334.052
4. Fomento del empleo	31.958	-	31.958	2.580	419	419	-	31.539
6. Acceso a la vivienda y Fomento de la edificación	800.023	-	800.023	47.423	20.114	6.349	13.765	779.909
9. Gestión y administración de la Seguridad Social	252.295	139	252.434	192.759	31.385	30.146	1.239	221.049
3. PRODUCCIÓN BIENES PÚBLICOS CARÁCTER PREFERENTE	2.534.386	1.409	2.535.793	1.110.547	275.449	255.634	19.815	2.260.344
1. Sanidad	259.519	1.378	260.897	182.134	22.870	22.733	137	238.027
2. Educación	2.136.627	-	2.136.627	850.995	243.023	225.746	17.277	1.893.604
3. Cultura	138.240	31	138.269	77.418	9.556	7.155	2.401	128.713
4. ACTUACIONES DE CARÁCTER ECONÓMICO	18.242.962	175.714	18.418.676	6.228.934	780.903	675.824	105.079	17.637.773
1. Agricultura, Pesca y Alimentación	409.603	-	409.603	128.448	5.079	4.065	1.014	404.524
2. Industria y Energía	5.216.830	175.004	5.391.834	393.351	192.119	186.395	5.724	5.199.715
3. Comercio, Turismo y Pymes	864.996	-	864.996	185.864	15.513	15.237	276	849.483
4. Subvenciones al transporte	1.615.155	-	1.615.155	602.040	131.416	110.133	21.283	1.483.739
5. Infraestructuras	4.297.877	710	4.298.587	3.614.672	231.048	170.659	60.389	4.067.539



PRESUPUESTO DE GASTOS
ESTADO DE EJECUCIÓN. ÁREAS DE GASTO Y POLÍTICAS
HASTA EL 28 DE FEBRERO DE 2014

Miles de euros

	CREDITOS PRESUPUESTARIOS			COMPROMISOS	OBLIGACIONES RECONOCIDAS NETAS	PAGOS REALIZADOS	OBLIGACIONES PENDIENTES DE PAGO	REMANENTES DE CRÉDITO
	INICIALES	MODIFICAC.	TOTALES					
6. Investigación, desarrollo e innovación	4.888.040	-	4.888.040	1.114.670	176.200	160.013	16.187	4.711.840
9. Otras actuaciones de carácter económico	950.461	-	950.461	189.889	29.528	29.322	206	920.933
9. ACTUACIONES DE CARÁCTER GENERAL	189.614.806	1.367	189.616.172	126.357.708	32.818.358	30.173.445	2.644.913	156.797.814
1. Alta Dirección	382.257	27	382.283	139.219	70.497	70.315	182	311.786
2. Servicios de carácter general	29.569.292	714	29.570.006	5.167.198	2.778.281	2.598.159	180.122	26.791.725
3. Administración Financiera y Tributaria	8.751.188	626	8.751.814	296.910	33.481	32.679	802	8.718.333
4. Transferencias a otras Administraciones Públicas	45.988.789	-	45.988.789	22.575.450	6.951.505	4.548.289	2.403.216	39.037.284
5. Deuda Pública	104.923.280	-	104.923.280	98.178.931	22.984.594	22.924.003	60.591	81.938.686
TOTALES	271.318.061	234.682	271.552.740	181.800.891	44.304.555	41.128.241	3.176.314	227.248.185



PRESUPUESTO DE GASTOS
ESTADO DE EJECUCIÓN. POR ARTICULOS
HASTA EL 28 DE FEBRERO DE 2014

Miles de euros

	CREDITOS PRESUPUESTARIOS			COMPROMISOS	OBLIGACIONES RECONOCIDAS NETAS	PAGOS REALIZADOS	OBLIGACIONES PENDIENTES DE PAGO	REMANENTES DE CRÉDITO
	INICIALES	MODIFICAC.	TOTALES					
	1	2	3	4	5	6	7	8
1. GASTOS DE PERSONAL	15.795.930	192	15.796.122	14.945.041	2.329.890	2.177.418	152.472	13.466.232
10. Altos cargos	66.608	-	66.608	36.509	13.351	13.351	-	53.257
11. Personal eventual	37.398	-	37.398	24.968	6.166	6.166	-	31.232
12. Funcionarios	11.909.822	-	11.909.822	11.406.893	1.728.030	1.727.685	345	10.181.792
13. Laborales	807.818	164	807.981	707.524	118.735	118.728	7	689.246
14. Otro personal	13.919	-	13.919	13.131	262	262	-	13.657
15. Incentivos al rendimiento	667.811	-	667.811	661.281	104.684	104.684	-	563.127
16. Cuotas, prestac., y gts. soc. a cargo del empleador	2.292.554	28	2.292.583	2.094.735	358.662	206.542	152.120	1.933.921
2. GASTOS CORRIENTES EN BIENES Y SERVICIOS	2.968.236	5.314	2.973.549	1.223.146	110.881	91.082	19.799	2.862.668
20. Arrendamientos y cánones	199.213	3	199.216	143.677	17.832	15.594	2.238	181.384
21. Reparaciones, mantenimiento y conservación	310.154	-1.514	308.640	121.520	10.065	7.360	2.705	298.575
22. Material, suministros y otros	2.123.749	6.862	2.130.611	932.729	68.036	56.786	11.250	2.062.575
23. Indemnizaciones por razon del servicio	303.392	-37	303.354	22.128	14.420	10.835	3.585	288.934
24. Gastos de publicaciones	5.347	-	5.347	925	518	497	21	4.829
25. Conciertos de asistencia sanitaria	26.342	-	26.342	2.157	-	-	-	26.342
27. Compras, suministros y otros gastos	39	-	39	10	10	10	-	29
29. Obligaciones de ejercicios anteriores	-	-	-	-	-	-	-	-
3. GASTOS FINANCIEROS	36.616.080	-	36.616.080	29.864.589	8.788.453	8.727.071	61.382	27.827.627
30. Deuda Pública en moneda nacional	34.644.555	-	34.644.555	29.259.744	8.714.586	8.713.554	1.032	25.929.969
31. Préstamos en moneda nacional	1.190.699	-	1.190.699	462.713	5.805	5.805	-	1.184.894
32. Deuda pública en moneda extranjera	645.796	-	645.796	132.796	59.559	-	59.559	586.237
33. Préstamos en moneda extranjera	108.957	-	108.957	215	4	4	-	108.953
35. Intereses de demora y otros gastos financieros	26.073	-	26.073	9.121	8.499	7.708	791	17.574
39. Obligaciones de ejercicios anteriores ptes. de imputar	-	-	-	-	-	-	-	-
4. TRANSFERENCIAS CORRIENTES	94.613.941	6.952	94.620.893	59.041.696	15.848.449	13.070.107	2.778.342	78.772.444
41. Organismos autónomos	16.290.502	-	16.290.502	15.775.766	2.644.756	2.488.679	156.077	13.645.746
42. Seguridad Social	12.981.941	5.175	12.987.116	4.883.039	3.704.658	3.699.993	4.665	9.282.458
43. Agencias Estatales y otros Organismos Públicos	1.732.487	-	1.732.487	1.521.071	297.902	161.718	136.184	1.434.585
44. Soc., Ent. Públ. Emp., Fundac. y resto entes Sect. Públi	1.983.156	1.378	1.984.534	1.019.287	113.404	70.549	42.855	1.871.130



PRESUPUESTO DE GASTOS
ESTADO DE EJECUCIÓN. POR ARTICULOS
HASTA EL 28 DE FEBRERO DE 2014

Miles de euros

	CREDITOS PRESUPUESTARIOS			COMPROMISOS	OBLIGACIONES RECONOCIDAS NETAS	PAGOS REALIZADOS	OBLIGACIONES PENDIENTES DE PAGO	REMANENTES DE CRÉDITO
	INICIALES	MODIFICAC.	TOTALES					
	1	2	3	4	5	6	7	8
45. Comunidades autónomas	16.842.188	180	16.842.368	3.936.381	747.329	747.329	-	16.095.039
46. Entidades locales	15.778.643	-	15.778.643	14.945.246	2.511.251	2.503.432	7.819	13.267.392
47. Empresas privadas	111.685	-	111.685	18.327	387	382	5	111.298
48. Familias e instituciones sin fines de lucro	15.020.924	167	15.021.091	13.203.019	2.131.815	2.096.763	35.052	12.889.276
49. Exterior	13.872.415	52	13.872.467	3.739.560	3.696.947	1.301.262	2.395.685	10.175.520
5. FONDO DE CONTINGENCIA Y OTROS IMPREVISTOS	2.665.954	-	2.665.954	-	-	-	-	2.665.954
50. Dotación al Fondo de Contingencia	2.665.180	-	2.665.180	-	-	-	-	2.665.180
51. Otros imprevistos	774	-	774	-	-	-	-	774
6. INVERSIONES REALES	3.253.711	47.199	3.300.909	2.387.207	69.611	9.099	60.512	3.231.298
60. Inv. nueva en infraestr. y bienes dests. al uso gral	1.056.945	710	1.057.655	913.969	30.014	3.556	26.458	1.027.641
61. Inv. de rep. en infraestr. y bienes dests. al uso gral	1.173.664	-	1.173.664	1.024.800	32.145	1.716	30.429	1.141.519
62. Inv. nueva asoci. al func. operativo de los servicios	123.413	27.362	150.775	43.016	2.099	1.014	1.085	148.676
63. Inv. de rep. asoci. al func. operativo de los servicios	218.208	18.001	236.208	95.005	2.878	1.922	956	233.330
64. Gastos de inversiones de carácter inmaterial	238.295	1.126	239.421	112.987	2.290	768	1.522	237.131
65. Inv. militares en infraestructuras y otros bienes	152.457	-	152.457	46.136	-	-	-	152.457
66. Inv. militares asociadas al funcionam. de los servicios	270.524	-	270.524	136.870	185	123	62	270.339
67. Gastos militares de inversiones de caracter inmaterial	20.205	-	20.205	14.424	-	-	-	20.205
7. TRANSFERENCIAS DE CAPITAL	8.934.914	174.500	9.109.414	2.280.354	602.893	516.132	86.761	8.506.521
71. Organismos autónomos	507.168	-	507.168	298.551	83.042	43.655	39.387	424.126
72. Seguridad Social	18.536	-	18.536	17.336	4.335	4.335	-	14.201
73. Agencias Estatales y otros Organismos Públicos	183.386	-	183.386	211.751	28.685	5.724	22.961	154.701
74. Soc.,Ent. Públ., Emp., Fundac. y resto Entes S. P.	1.080.080	175.000	1.255.080	1.010.424	297.670	296.650	1.020	957.410
75. Comunidades autónomas	1.332.037	-	1.332.037	229.839	18.276	1.821	16.455	1.313.761
76. Entidades locales	83.086	-500	82.586	22.990	1.302	7	1.295	81.284
77. Empresas privadas	4.522.427	-	4.522.427	218.503	10.160	4.533	5.627	4.512.267
78. Familias e instituciones sin fines de lucro	771.966	-	771.966	118.960	7.423	7.407	16	764.543
79. Exterior	436.228	-	436.228	152.000	152.000	152.000	-	284.228
TOTAL OPERACIONES NO FINANCIERAS	164.848.766	234.157	165.082.921	109.742.033	27.750.177	24.590.909	3.159.268	137.332.744




PRESUPUESTO DE GASTOS
ESTADO DE EJECUCIÓN. POR ARTICULOS
HASTA EL 28 DE FEBRERO DE 2014

Miles de euros

	CREDITOS PRESUPUESTARIOS			COMPROMISOS	OBLIGACIONES RECONOCIDAS NETAS	PAGOS REALIZADOS	OBLIGACIONES PENDIENTES DE PAGO	REMANENTES DE CRÉDITO
	INICIALES	MODIFICAC.	TOTALES					
	1	2	3	4	5	6	7	8
8. ACTIVOS FINANCIEROS	38.135.622	525	38.136.146	3.735.318	2.349.733	2.332.687	17.046	35.786.413
82. Concesión de préstamos al Sector Público	7.821.455	-	7.821.455	389.734	16.000	-	16.000	7.805.455
83. Concesión de préstamos fuera del Sector Público	2.614.516	525	2.615.040	249.778	2.146	1.100	1.046	2.612.894
84. Constitución de depósitos y fianzas	214	-	214	37	37	37	-	177
85. Adquis. acciones y participaciones del Sector Público	643.576	-	643.576	496.037	30.000	30.000	-	613.576
86. Adquis. acciones y participaci. fuera del Sector Público	46.469	-	46.469	-	-	-	-	46.469
87. Aportaciones patrimoniales	24.630.725	-	24.630.725	2.301.550	2.301.550	2.301.550	-	22.329.175
89. Obligaciones de ejercicios anteriores pendientes imputar	2.378.667	-	2.378.667	298.182	-	-	-	2.378.667
9. PASIVOS FINANCIEROS	68.333.673	-	68.333.673	68.323.540	14.204.645	14.204.645	-	54.129.028
90. Amortización de deuda pública en moneda nacional	67.266.028	-	67.266.028	67.256.223	14.204.640	14.204.640	-	53.061.388
91. Amortización de préstamos en moneda nacional	1.067.312	-	1.067.312	1.067.312	-	-	-	1.067.312
92. Amortización de deuda pública en moneda extranjera	6	-	6	-	-	-	-	6
93. Amortización de préstamos en moneda extranjera	6	-	6	-	-	-	-	6
94. Devolución de depósitos y fianzas	321	-	321	5	5	5	-	316
TOTAL OPERACIONES FINANCIERAS	106.469.295	525	106.469.819	72.058.858	16.554.378	16.537.332	17.046	89.915.441
TOTALES	271.318.061	234.682	271.552.740	181.800.891	44.304.555	41.128.241	3.176.314	227.248.185

ENTES TERRITORIALES



Miles de euros

	IMPUESTO SOBRE LA RENTA DE LAS PERSONAS FÍSICAS			IMPUESTO SOBRE EL VALOR AÑADIDO			IMPUESTO ESPECIAL ALCOHOL Y BEB. DERIV.			IMPUESTO ESPECIAL SOBRE LA CERVEZA			IMPUESTO ESPECIAL SOBRE LABORES TABACO			IMPUESTO ESPECIAL SOBRE HIDROCARBUROS		
	2014	2013	TASAS	2014	2013	TASAS	2014	2013	TASAS	2014	2013	TASAS	2014	2013	TASAS	2014	2013	TASAS
	1	2	1/2	3	4	3/4	5	6	5/6	7	8	7/8	9	10	9/10	11	12	11/12
PAÍS VASCO	-	-	-	-	-	-	-	-	-	-	-	-	-	-	-	-	-	-
CATALUÑA	1.174.344	1.223.107	-4,0	874.918	863.728	1,3	14.718	12.932	13,8	4.900	4.706	4,1	141.444	136.138	3,9	176.058	184.728	-4,7
GALICIA	283.655	293.373	-3,3	287.043	283.874	1,1	4.584	4.040	13,5	1.481	1.410	5,0	40.707	37.725	7,9	75.484	76.070	-0,8
ANDALUCÍA	670.467	698.158	-4,0	785.814	787.213	-0,2	12.669	11.366	11,5	4.991	4.791	4,2	122.559	121.873	0,6	170.636	180.157	-5,3
ASTURIAS	141.561	146.029	-3,1	119.641	117.071	2,2	2.133	1.905	12,0	758	732	3,6	18.610	17.231	8,0	24.510	24.485	0,1
CANTABRIA	74.010	76.975	-3,9	67.090	66.402	1,0	1.292	1.155	11,9	417	405	3,0	10.395	9.753	6,6	16.008	17.081	-6,3
LA RIOJA	38.489	39.647	-2,9	34.869	34.062	2,4	615	545	12,8	220	208	5,8	4.994	4.692	6,4	8.294	8.400	-1,3
MURCIA	121.879	127.679	-4,5	133.800	135.194	-1,0	2.218	1.953	13,6	749	717	4,5	26.476	25.094	5,5	41.111	41.821	-1,7
VALENCIA	488.204	515.266	-5,3	514.917	513.842	0,2	8.402	7.663	9,6	2.993	2.948	1,5	93.180	87.809	6,1	107.488	113.433	-5,2
ARAGÓN	179.922	188.545	-4,6	151.459	150.129	0,9	2.539	2.261	12,3	811	784	3,4	23.766	22.483	5,7	44.316	43.624	1,6
CASTILLA-LA MANCHA	177.797	189.418	-6,1	196.971	193.196	2,0	2.647	2.358	12,3	1.058	1.002	5,6	35.571	33.867	5,0	62.806	67.466	-6,9
CANARIAS	172.438	179.069	-3,7	-	-	-	3.664	3.337	9,8	1.478	1.481	-0,2	-	-	-	-	-	-
NAVARRA	-	-	-	-	-	-	-	-	-	-	-	-	-	-	-	-	-	-
EXTREMADURA	79.095	83.960	-5,8	98.147	95.936	2,3	1.503	1.275	17,9	572	521	9,8	20.131	19.098	5,4	30.190	31.519	-4,2
ILLES BALEARS	125.307	129.394	-3,2	181.974	186.026	-2,2	2.718	2.463	10,4	960	953	0,7	28.527	26.720	6,8	27.636	28.037	-1,4
MADRID	1.307.149	1.341.741	-2,6	761.405	766.473	-0,7	11.581	10.552	9,8	4.102	4.061	1,0	98.603	91.803	7,4	116.809	114.318	2,2
CASTILLA Y LEÓN	282.535	294.520	-4,1	271.287	270.509	0,3	4.693	4.119	13,9	1.604	1.522	5,4	40.516	38.226	6,0	84.462	99.605	-15,2
MELILLA	-	-	-	-	-	-	-	-	-	-	-	-	-	-	-	-	-	-
CEUTA	-	-	-	-	-	-	-	-	-	-	-	-	-	-	-	-	-	-
TOTALES	5.316.852	5.526.881	-3,8	4.479.335	4.463.655	0,4	75.976	67.924	11,9	27.094	26.241	3,3	705.479	672.512	4,9	985.808	1.030.744	-4,4

Miles de euros

	IMPUESTO ESPECIAL SOBRE PROD. INTERM.			IMPUESTO ESPECIAL SOBRE LA ELECTRICIDAD			TOTAL PARTICIPACIÓN EN TRIBUTOS DEL ESTADO			FONDO DE SUFICIENCIA PRESUPUESTO DE INGRESOS			TOTAL PRESUPUESTO DE INGRESOS		
	2014	2013	TASAS	2014	2013	TASAS	2014	2013	TASAS	2014	2013	TASAS	2014	2013	TASAS
	13	14	13/14	15	16	15/16	17	18	17/18	19	20	19/20	21 = 17 + 19	22 = 18 + 20	21/22
PAÍS VASCO	-	-	-	-	-	-	-	-	-	-	-	-	-	-	-
CATALUÑA	336	296	13,5	53.725	47.510	13,1	2.440.443	2.473.145	-1,3	-	-	-	2.440.443	2.473.145	-1,3
GALICIA	115	100	15,0	22.385	19.222	16,5	715.454	715.814	-0,1	-	-	-	715.454	715.814	-0,1
ANDALUCÍA	280	251	11,6	42.740	37.694	13,4	1.810.156	1.841.503	-1,7	-	-	-	1.810.156	1.841.503	-1,7
ASTURIAS	51	44	15,9	11.996	10.194	17,7	319.260	317.691	0,5	-	-	-	319.260	317.691	0,5
CANTABRIA	32	28	14,3	5.215	4.436	17,6	174.459	176.235	-1,0	-	-	-	174.459	176.235	-1,0
LA RIOJA	13	11	18,2	1.905	1.720	10,8	89.399	89.285	0,1	-	-	-	89.399	89.285	0,1
MURCIA	47	41	14,6	8.950	7.912	13,1	335.230	340.411	-1,5	-28.045	-24.642	13,8	307.185	315.769	-2,7
VALENCIA	186	168	10,7	29.373	26.704	10,0	1.244.743	1.267.833	-1,8	-210.769	-202.875	3,9	1.033.974	1.064.958	-2,9
ARAGÓN	54	48	12,5	11.865	11.001	7,9	414.732	418.875	-1,0	-	-	-	414.732	418.875	-1,0
CASTILLA-LA MANCHA	61	54	13,0	13.754	12.013	14,5	490.665	499.374	-1,7	-	-	-	490.665	499.374	-1,7
CANARIAS	68	63	7,9	9.883	8.736	13,1	187.531	192.686	-2,7	-	-	-	187.531	192.686	-2,7
NAVARRA	-	-	-	-	-	-	-	-	-	-	-	-	-	-	-
EXTREMADURA	32	27	18,5	5.353	4.938	8,4	235.023	237.274	-0,9	-	-	-	235.023	237.274	-0,9
ILLES BALEARS	61	55	10,9	6.397	5.632	13,6	373.580	379.280	-1,5	-103.871	-104.074	-0,2	269.709	275.206	-2,0
MADRID	254	231	10,0	34.867	30.472	14,4	2.334.770	2.359.651	-1,1	-101.590	-86.034	18,1	2.233.180	2.273.617	-1,8
CASTILLA Y LEÓN	115	99	16,2	15.598	13.839	12,7	700.810	722.439	-3,0	-	-	-	700.810	722.439	-3,0
MELILLA	-	-	-	-	-	-	-	-	-	-	-	-	-	-	-
CEUTA	-	-	-	-	-	-	-	-	-	-	-	-	-	-	-
TOTALES	1.705	1.516	12,5	274.006	242.023	13,2	11.866.255	12.031.496	-1,4	-444.275	-417.625	6,4	11.421.980	11.613.871	-1,7



Miles de euros

	FONDO DE SUFICIENCIA PRESUP. DE GASTOS			FONDO DE GARANTÍA		FONDOS DE CONVERGENCIA				OTROS RECURSOS		TOTAL PRESUPUESTO DE GASTOS			TOTAL			
	2014	2013	TASAS	2014	2013	FONDO DE COOPERACIÓN		FONDO DE COMPETITIVIDAD		2014	2013	2014	2013	TASAS	2014	2013	TASAS	
						2014	2013	2014	2013									
	23	24	23/24	25	26	27	28	29	30	31	32	33 = 23 a 31			34 = 24 a 32			35/36
PAÍS VASCO	-	-	-	-	-	-	-	-	-	-	-	-	-	-	-	-	-	-
CATALUÑA	106.353	134.865	-21,1	-	-	-	-	-	-	-	-	106.353	134.865	-21,1	2.546.796	2.608.010	-2,3	
GALICIA	93.806	106.544	-12,0	-	-	-	-	-	-	-	-	93.806	106.544	-12,0	809.260	822.358	-1,6	
ANDALUCÍA	82.970	111.232	-25,4	-	-	-	-	-	-	-	-	82.970	111.232	-25,4	1.893.126	1.952.735	-3,1	
ASTURIAS	29.630	34.333	-13,7	-	-	-	-	-	-	-	-	29.630	34.333	-13,7	348.890	352.024	-0,9	
CANTABRIA	74.247	78.505	-5,4	-	-	-	-	-	-	-	-	74.247	78.505	-5,4	248.706	254.740	-2,4	
LA RIOJA	32.312	34.508	-6,4	-	-	-	-	-	-	-	-	32.312	34.508	-6,4	121.711	123.793	-1,7	
MURCIA	-	-	-	-	-	-	-	-	-	-	-	-	-	-	307.185	315.769	-2,7	
VALENCIA	-	-	-	-	-	-	-	-	-	-	-	-	-	-	1.033.974	1.064.958	-2,9	
ARAGÓN	43.672	49.775	-12,3	-	-	-	-	-	-	-	-	43.672	49.775	-12,3	458.404	468.650	-2,2	
CASTILLA-LA MANCHA	14.917	22.308	-33,1	-	-	-	-	-	-	-	-	14.917	22.308	-33,1	505.582	521.682	-3,1	
CANARIAS	13.037	19.233	-32,2	-	-	-	-	-	-	-	-	13.037	19.233	-32,2	200.568	211.919	-5,4	
NAVARRA	-	-	-	-	-	-	-	-	-	-	-	-	-	-	-	-	-	
EXTREMADURA	68.386	74.508	-8,2	-	-	-	-	-	-	-	-	68.386	74.508	-8,2	303.409	311.782	-2,7	
ILLES BALEARS	-	-	-	-	-	-	-	-	-	-	-	-	-	-	269.709	275.206	-2,0	
MADRID	-	-	-	-	-	-	-	-	-	-	-	-	-	-	2.233.180	2.273.617	-1,8	
CASTILLA Y LEÓN	68.459	79.530	-13,9	-	-	-	-	-	-	-	-	68.459	79.530	-13,9	769.269	801.969	-4,1	
MELILLA	5.288	4.388	20,5	-	-	-	-	-	-	-	-	5.288	4.388	20,5	5.288	4.388	20,5	
CEUTA	4.234	5.480	-22,7	-	-	-	-	-	-	-	-	4.234	5.480	-22,7	4.234	5.480	-22,7	
TOTALES	637.311	755.209	-15,6	-	-	-	-	-	-	-	-	637.311	755.209	-15,6	12.059.291	12.369.080	-2,5	



Miles de euros

	IMPUESTO SOBRE LA RENTA DE LAS PERSONAS FÍSICAS		IMPUESTO SOBRE EL VALOR AÑADIDO		IMPUESTO ESPECIAL ALCOHOL Y BEB. DERIV.		IMPUESTO ESPECIAL SOBRE LA CERVEZA		IMPUESTO ESPECIAL SOBRE LABORES TABACO	
	2014	2013	2014	2013	2014	2013	2014	2013	2014	2013
PAÍS VASCO	-	-	-	-	-	-	-	-	-	-
CATALUÑA	-29.782	-29.782	-55.150	-55.150	-355	-355	-17	-17	-767	-767
GALICIA	-2.340	-2.340	-20.242	-20.242	-	-	-	-	-	-
ANDALUCÍA	-15.821	-15.821	-50.586	-50.586	-301	-301	-34	-34	-443	-443
ASTURIAS	-1.865	-1.865	-8.223	-8.223	-	-	-	-	-	-
CANTABRIA	-1.082	-1.082	-4.731	-4.731	-	-	-	-	-	-
LA RIOJA	-1.254	-1.254	-1.737	-1.737	-	-	-	-	-	-
MURCIA	-3.665	-3.665	-6.491	-6.491	-50	-50	-7	-7	-168	-168
VALENCIA	-20.163	-20.163	-34.768	-34.768	-163	-163	-2	-2	-952	-952
ARAGÓN	-4.274	-4.274	-9.081	-9.081	-60	-60	-8	-8	-5	-5
CASTILLA-LA MANCHA	-2.039	-2.039	-7.264	-7.264	-8	-8	-	-	-	-
CANARIAS	-4.124	-4.124	-	-	-59	-59	-	-	-	-
NAVARRA	-	-	-	-	-	-	-	-	-	-
EXTREMADURA	-125	-125	-5.482	-5.482	-	-	-	-	-	-
ILLES BALEARS	-	-	-11.348	-11.348	-	-	-	-	-	-
MADRID	-5.404	-5.404	-39.137	-39.137	-	-	-	-	-	-
CASTILLA Y LEÓN	-3.731	-3.731	-16.121	-16.121	-	-	-	-	-	-
MELILLA	-	-	-	-	-	-	-	-	-	-
CEUTA	-	-	-	-	-	-	-	-	-	-
TOTALES	-95.669	-95.669	-270.361	-270.361	-996	-996	-68	-68	-2.335	-2.335

La Disposición Adicional 36ª de la Ley 2/2012 establece un pago mensual extrapresupuestario con la finalidad de extender el reintegro de los saldos deudores de las liquidaciones de 2008 y 2009 de 60 a 120 mensualidades desde 1 de enero de 2012, cuyo importe se refleja en las columnas (7) y (14) del cuadro CEIM172.



**PARTICIPACIÓN DE CC.AA. EN TRIBUTOS DEL ESTADO Y
FONDOS DE SUFICIENCIA, GARANTÍA Y CONVERGENCIA
REINTEGROS PRESUPUESTARIOS DE EJERCICIOS ANTERIORES (2)
HASTA EL 28 DE FEBRERO DE 2014**

Miles de euros

	IMPUESTO ESPECIAL HIDROCARBUROS		IMPUESTO ESPECIAL PRODUCTOS INTERMEDIOS		IMPUESTO ESPECIAL SOBRE ELECTRICIDAD		FONDO DE SUFICIENCIA		TOTAL	
	2014	2013	2014	2013	2014	2013	2014	2013	2014	2013
	11	12	13	14	15	16	17	18	19 = 1 a 17	20 = 2 a 18
PAÍS VASCO	-	-	-	-	-	-	-	-	-	-
CATALUÑA	-842	-842	-7	-7	-97	-97	-9.636	-9.636	-96.653	-96.653
GALICIA	-	-	-	-	-	-	-49.896	-49.896	-72.478	-72.478
ANDALUCÍA	-1.195	-1.195	-4	-4	-19	-19	-134.423	-134.423	-202.826	-202.826
ASTURIAS	-	-	-	-	-	-	-15.219	-15.219	-25.307	-25.307
CANTABRIA	-	-	-	-	-	-	-10.495	-10.495	-16.308	-16.308
LA RIOJA	-14	-14	-	-	-	-	-4.983	-4.983	-7.988	-7.988
MURCIA	-468	-468	-1	-1	-	-	-13.490	-13.490	-24.340	-24.340
VALENCIA	-1.381	-1.381	-2	-2	-	-	-20.664	-20.664	-78.095	-78.095
ARAGÓN	-305	-305	-1	-1	-	-	-15.668	-15.668	-29.402	-29.402
CASTILLA-LA MANCHA	-624	-624	-	-	-	-	-32.656	-32.656	-42.591	-42.591
CANARIAS	-	-	-1	-1	-	-	-43.304	-43.304	-47.488	-47.488
NAVARRA	-	-	-	-	-	-	-	-	-	-
EXTREMADURA	-	-	-	-	-	-	-28.284	-28.284	-33.891	-33.891
ILLES BALEARS	-	-	-	-	-	-	-	-	-11.348	-11.348
MADRID	-	-	-	-	-	-	-	-	-44.541	-44.541
CASTILLA Y LEÓN	-415	-415	-	-	-	-	-42.492	-42.492	-62.759	-62.759
MELILLA	-	-	-	-	-	-	-60	-60	-60	-60
CEUTA	-	-	-	-	-	-	-66	-66	-66	-66
TOTALES	-5.244	-5.244	-16	-16	-116	-116	-421.336	-421.336	-796.141	-796.141

La Disposición Adicional 36ª de la Ley 2/2012 establece un pago mensual extrapresupuestario con la finalidad de extender el reintegro de los saldos deudores de las liquidaciones de 2008 y 2009 de 60 a 120 mensualidades desde 1 de enero de 2012, cuyo importe se refleja en las columnas (7) y (14) del cuadro CEIM172.



Miles de euros

	2014							2013						
	FONDO DE GARANTÍA			OTROS ANTICIPOS LEY 22/2009			DISPOSIC. ADIC. 36 LEY 2/2012	FONDO DE GARANTÍA			OTROS ANTICIPOS LEY 22/2009			DISPOSIC. ADIC. 36 LEY 2/2012
	ENTREGAS 2014	LIQUIDAC. 2012	TOTAL	2014	LIQUIDAC. 2009 y 2012	TOTAL		ENTREGAS 2013	LIQUIDAC. 2011	TOTAL	2013	LIQUIDAC. 2009 y 2011	TOTAL	
1	2	3 = 1 + 2	4	5	6 = 4 + 5	7	8	9	10 = 8 + 9	11	12	13 = 11 + 12	14	
PAÍS VASCO	-	-	-	-	-	-	-	-	-	-	-	-	-	-
CATALUÑA	-124.725	-	-124.725	350.000	-8.973	341.027	55.116	-119.735	-	-119.735	-	-8.973	-8.973	55.116
GALICIA	186.000	-	186.000	-	-	-	38.152	194.165	-	194.165	-	-	-	38.152
ANDALUCÍA	636.482	-	636.482	-	-956	-956	106.810	634.784	-	634.784	-	-956	-956	106.810
ASTURIAS	23.075	-	23.075	-	-	-	13.224	27.511	-	27.511	-	-	-	13.224
CANTABRIA	-2.289	-	-2.289	-	-	-	8.571	-2.735	-	-2.735	-	-	-	8.571
LA RIOJA	8.597	-	8.597	-	-323	-323	4.309	10.184	-	10.184	14.000	-323	13.677	4.309
MURCIA	94.569	-	94.569	-	-410	-410	12.910	97.303	-	97.303	-	-410	-410	12.910
VALENCIA	181.808	-	181.808	500.000	-	500.000	41.167	208.474	-	208.474	350.000	-	350.000	41.167
ARAGÓN	9.365	-	9.365	-	-380	-380	15.464	9.732	-	9.732	-	-380	-380	15.464
CASTILLA-LA MANCHA	167.282	-	167.282	-	-704	-704	22.531	173.075	-	173.075	-	-704	-704	22.531
CANARIAS	401.403	-	401.403	-	-592	-592	25.173	402.920	-	402.920	-	-592	-592	25.173
NAVARRA	-	-	-	-	-	-	-	-	-	-	-	-	-	-
EXTREMADURA	111.846	-	111.846	-	-	-	17.787	115.850	-	115.850	-	-	-	17.787
ILLES BALEARS	-29.933	-	-29.933	84.000	-	84.000	6.214	-31.257	-	-31.257	92.272	-	92.272	6.214
MADRID	-412.790	-	-412.790	-	-	-	22.271	-416.012	-	-416.012	-	-	-	22.271
CASTILLA Y LEÓN	121.748	-	121.748	-	-	-	32.859	118.120	-	118.120	-	-	-	32.859
MELILLA	-	-	-	-	-42	-42	-	-	-	-	-	-42	-42	-
CEUTA	-	-	-	-	-28	-28	-	-	-	-	-	-28	-28	-
TOTALES	1.372.438	-	1.372.438	934.000	-12.408	921.592	422.558	1.422.379	-	1.422.379	456.272	-12.408	443.864	422.558

La Disposición Adicional 36ª de la Ley 2/2012 establece un pago mensual extrapresupuestario con la finalidad de extender el reintegro de los saldos deudores de las liquidaciones de 2008 y 2009 de 60 a 120 mensualidades desde 1 de enero de 2012, cuyos importes se reflejan en las columnas (7) y (14).



Miles de euros

	IMPUESTO SOBRE LA RENTA DE LAS PERSONAS FÍSICAS			IMPUESTO SOBRE EL VALOR AÑADIDO			IMPUESTO ESPECIAL S/ ALCOHOL Y BEB. DERIV.			IMPUESTO ESPECIAL SOBRE LA CERVEZA			IMPUESTO ESPECIAL SOBRE LABORES TABACO			IMPUESTO ESPECIAL SOBRE HIDROCARBUROS		
	2014	2013	TASAS	2014	2013	TASAS	2014	2013	TASAS	2014	2013	TASAS	2014	2013	TASAS	2014	2013	TASAS
PAÍS VASCO	-	-	-	-	-	-	-	-	-	-	-	-	-	-	-	-	-	-
CATALUÑA	1.144.562	1.193.325	-4,1	819.768	808.578	1,4	14.363	12.577	14,2	4.883	4.689	4,1	140.677	135.371	3,9	175.216	183.886	-4,7
GALICIA	281.315	291.033	-3,3	266.801	263.632	1,2	4.584	4.040	13,5	1.481	1.410	5,0	40.707	37.725	7,9	75.484	76.070	-0,8
ANDALUCÍA	654.646	682.337	-4,1	735.228	736.627	-0,2	12.368	11.065	11,8	4.957	4.757	4,2	122.116	121.430	0,6	169.441	178.962	-5,3
ASTURIAS	139.696	144.164	-3,1	111.418	108.848	2,4	2.133	1.905	12,0	758	732	3,6	18.610	17.231	8,0	24.510	24.485	0,1
CANTABRIA	72.928	75.893	-3,9	62.359	61.671	1,1	1.292	1.155	11,9	417	405	3,0	10.395	9.753	6,6	16.008	17.081	-6,3
LA RIOJA	37.235	38.393	-3,0	33.132	32.325	2,5	615	545	12,8	220	208	5,8	4.994	4.692	6,4	8.280	8.386	-1,3
MURCIA	118.214	124.014	-4,7	127.309	128.703	-1,1	2.168	1.903	13,9	742	710	4,5	26.308	24.926	5,5	40.643	41.353	-1,7
VALENCIA	468.041	495.103	-5,5	480.149	479.074	0,2	8.239	7.500	9,9	2.991	2.946	1,5	92.228	86.857	6,2	106.107	112.052	-5,3
ARAGÓN	175.648	184.271	-4,7	142.378	141.048	0,9	2.479	2.201	12,6	803	776	3,5	23.761	22.478	5,7	44.011	43.319	1,6
CASTILLA-LA MANCHA	175.758	187.379	-6,2	189.707	185.932	2,0	2.639	2.350	12,3	1.058	1.002	5,6	35.571	33.867	5,0	62.182	66.842	-7,0
CANARIAS	168.314	174.945	-3,8	-	-	-	3.605	3.278	10,0	1.478	1.481	-0,2	-	-	-	-	-	-
NAVARRA	-	-	-	-	-	-	-	-	-	-	-	-	-	-	-	-	-	-
EXTREMADURA	78.970	83.835	-5,8	92.665	90.454	2,4	1.503	1.275	17,9	572	521	9,8	20.131	19.098	5,4	30.190	31.519	-4,2
ILLES BALEARS	125.307	129.394	-3,2	170.626	174.678	-2,3	2.718	2.463	10,4	960	953	0,7	28.527	26.720	6,8	27.636	28.037	-1,4
MADRID	1.301.745	1.336.337	-2,6	722.268	727.336	-0,7	11.581	10.552	9,8	4.102	4.061	1,0	98.603	91.803	7,4	116.809	114.318	2,2
CASTILLA Y LEÓN	278.804	290.789	-4,1	255.166	254.388	0,3	4.693	4.119	13,9	1.604	1.522	5,4	40.516	38.226	6,0	84.047	99.190	-15,3
MELILLA	-	-	-	-	-	-	-	-	-	-	-	-	-	-	-	-	-	-
CEUTA	-	-	-	-	-	-	-	-	-	-	-	-	-	-	-	-	-	-
TOTALES	5.221.183	5.431.212	-3,9	4.208.974	4.193.294	0,4	74.980	66.928	12,0	27.026	26.173	3,3	703.144	670.177	4,9	980.564	1.025.500	-4,4



Miles de euros

	IMPUESTO ESPECIAL SOBRE PROD. INTERM.			IMPUESTO ESPECIAL SOBRE LA ELECTRICIDAD			TOTAL PARTICIPACIÓN EN TRIBUTOS DEL ESTADO			FONDO DE SUFICIENCIA Y OTRAS TRANSFERENCIAS			TOTAL PRESUPUESTO DE INGRESOS		
	2014	2013	TASAS	2014	2013	TASAS	2014	2013	TASAS	2014	2013	TASAS	2014	2013	TASAS
	13	14	13/14	15	16	15/16	17 = 1 a 15	18 = 2 a 16	17/18	19	20	19/20	21 = 17+19	22 = 18+20	21/22
PAÍS VASCO	-	-	-	-	-	-	-	-	-	-	-	-	-	-	-
CATALUÑA	329	289	13,8	53.628	47.413	13,1	2.353.426	2.386.128	-1,4	-9.636	-9.636	-	2.343.790	2.376.492	-1,4
GALICIA	115	100	15,0	22.385	19.222	16,5	692.872	693.232	-0,1	-49.896	-49.896	-	642.976	643.336	-0,1
ANDALUCÍA	276	247	11,7	42.721	37.675	13,4	1.741.753	1.773.100	-1,8	-134.423	-134.423	-	1.607.330	1.638.677	-1,9
ASTURIAS	51	44	15,9	11.996	10.194	17,7	309.172	307.603	0,5	-15.219	-15.219	-	293.953	292.384	0,5
CANTABRIA	32	28	14,3	5.215	4.436	17,6	168.646	170.422	-1,0	-10.495	-10.495	-	158.151	159.927	-1,1
LA RIOJA	13	11	18,2	1.905	1.720	10,8	86.394	86.280	0,1	-4.983	-4.983	-	81.411	81.297	0,1
MURCIA	46	40	15,0	8.950	7.912	13,1	324.380	329.561	-1,6	-41.535	-38.132	8,9	282.845	291.429	-2,9
VALENCIA	184	166	10,8	29.373	26.704	10,0	1.187.312	1.210.402	-1,9	-231.433	-223.539	3,5	955.879	986.863	-3,1
ARAGÓN	53	47	12,8	11.865	11.001	7,9	400.998	405.141	-1,0	-15.668	-15.668	-	385.330	389.473	-1,1
CASTILLA-LA MANCHA	61	54	13,0	13.754	12.013	14,5	480.730	489.439	-1,8	-32.656	-32.656	-	448.074	456.783	-1,9
CANARIAS	67	62	8,1	9.883	8.736	13,1	183.347	188.502	-2,7	-43.304	-43.304	-	140.043	145.198	-3,6
NAVARRA	-	-	-	-	-	-	-	-	-	-	-	-	-	-	-
EXTREMADURA	32	27	18,5	5.353	4.938	8,4	229.416	231.667	-1,0	-28.284	-28.284	-	201.132	203.383	-1,1
ILLES BALEARS	61	55	10,9	6.397	5.632	13,6	362.232	367.932	-1,5	-103.871	-104.074	-0,2	258.361	263.858	-2,1
MADRID	254	231	10,0	34.867	30.472	14,4	2.290.229	2.315.110	-1,1	-101.590	-86.034	18,1	2.188.639	2.229.076	-1,8
CASTILLA Y LEÓN	115	99	16,2	15.598	13.839	12,7	680.543	702.172	-3,1	-42.492	-42.492	-	638.051	659.680	-3,3
MELILLA	-	-	-	-	-	-	-	-	-	-60	-60	-	-60	-60	-
CEUTA	-	-	-	-	-	-	-	-	-	-66	-66	-	-66	-66	-
TOTALES	1.689	1.500	12,6	273.890	241.907	13,2	11.491.450	11.656.691	-1,4	-865.611	-838.961	3,2	10.625.839	10.817.730	-1,8



Miles de euros

	FONDO DE SUFICIENCIA PRESUP. DE GASTOS			FONDO DE GARANTÍA		FONDOS DE CONVERGENCIA				OTROS RECURSOS		TOTAL PRESUPUESTO DE GASTOS			TOTAL		
	2014	2013	TASAS	2014	2013	FONDO DE COOPERACIÓN		FONDO DE COMPETITIVIDAD		2014	2013	2014	2013	TASAS	2014	2013	TASAS
						2014	2013	2014	2013								
	23	24	23/24	25	26	27	28	29	30	31	32	33 = 23 a 31	34 = 24 a 32	33/34	35 = 21 + 33	36 = 22 + 34	35/36
PAÍS VASCO	-	-	-	-	-	-	-	-	-	-	-	-	-	-	-	-	-
CATALUÑA	106.353	134.865	-21,1	-	-	-	-	-	-	-	-	106.353	134.865	-21,1	2.450.143	2.511.357	-2,4
GALICIA	93.806	106.544	-12,0	-	-	-	-	-	-	-	-	93.806	106.544	-12,0	736.782	749.880	-1,7
ANDALUCÍA	82.970	111.232	-25,4	-	-	-	-	-	-	-	-	82.970	111.232	-25,4	1.690.300	1.749.909	-3,4
ASTURIAS	29.630	34.333	-13,7	-	-	-	-	-	-	-	-	29.630	34.333	-13,7	323.583	326.717	-1,0
CANTABRIA	74.247	78.505	-5,4	-	-	-	-	-	-	-	-	74.247	78.505	-5,4	232.398	238.432	-2,5
LA RIOJA	32.312	34.508	-6,4	-	-	-	-	-	-	-	-	32.312	34.508	-6,4	113.723	115.805	-1,8
MURCIA	-	-	-	-	-	-	-	-	-	-	-	-	-	-	282.845	291.429	-2,9
VALENCIA	-	-	-	-	-	-	-	-	-	-	-	-	-	-	955.879	986.863	-3,1
ARAGÓN	43.672	49.775	-12,3	-	-	-	-	-	-	-	-	43.672	49.775	-12,3	429.002	439.248	-2,3
CASTILLA-LA MANCHA	14.917	22.308	-33,1	-	-	-	-	-	-	-	-	14.917	22.308	-33,1	462.991	479.091	-3,4
CANARIAS	13.037	19.233	-32,2	-	-	-	-	-	-	-	-	13.037	19.233	-32,2	153.080	164.431	-6,9
NAVARRA	-	-	-	-	-	-	-	-	-	-	-	-	-	-	-	-	-
EXTREMADURA	68.386	74.508	-8,2	-	-	-	-	-	-	-	-	68.386	74.508	-8,2	269.518	277.891	-3,0
ILLES BALEARS	-	-	-	-	-	-	-	-	-	-	-	-	-	-	258.361	263.858	-2,1
MADRID	-	-	-	-	-	-	-	-	-	-	-	-	-	-	2.188.639	2.229.076	-1,8
CASTILLA Y LEÓN	68.459	79.530	-13,9	-	-	-	-	-	-	-	-	68.459	79.530	-13,9	706.510	739.210	-4,4
MELILLA	5.288	4.388	20,5	-	-	-	-	-	-	-	-	5.288	4.388	20,5	5.228	4.328	20,8
CEUTA	4.234	5.480	-22,7	-	-	-	-	-	-	-	-	4.234	5.480	-22,7	4.168	5.414	-23,0
TOTALES	637.311	755.209	-15,6	-	-	-	-	-	-	-	-	637.311	755.209	-15,6	11.263.150	11.572.939	-2,7



Miles de euros

	IMPUESTO SOBRE LA RENTA DE LAS PERSONAS FÍSICAS			IMPUESTO SOBRE EL VALOR AÑADIDO			IMPUESTO ESPECIAL S/ ALCOHOL Y BEB. DERIV.			IMPUESTO ESPECIAL SOBRE LA CERVEZA			IMPUESTO ESPECIAL SOBRE LABORES TABACO			IMPUESTO ESPECIAL SOBRE HIDROCARBUROS		
	2014	2013	TASAS	2014	2013	TASAS	2014	2013	TASAS	2014	2013	TASAS	2014	2013	TASAS	2014	2013	TASAS
PAÍS VASCO	-	-	-	-	-	-	-	-	-	-	-	-	-	-	-	-	-	-
CATALUÑA	1.144.562	1.193.325	-4,1	819.768	808.578	1,4	14.363	12.577	14,2	4.883	4.689	4,1	140.677	135.371	3,9	175.216	183.886	-4,7
GALICIA	281.315	291.033	-3,3	266.801	263.632	1,2	4.584	4.040	13,5	1.481	1.410	5,0	40.707	37.725	7,9	75.484	76.070	-0,8
ANDALUCÍA	654.646	682.337	-4,1	735.228	736.627	-0,2	12.368	11.065	11,8	4.957	4.757	4,2	122.116	121.430	0,6	169.441	178.962	-5,3
ASTURIAS	139.696	144.164	-3,1	111.418	108.848	2,4	2.133	1.905	12,0	758	732	3,6	18.610	17.231	8,0	24.510	24.485	0,1
CANTABRIA	72.928	75.893	-3,9	62.359	61.671	1,1	1.292	1.155	11,9	417	405	3,0	10.395	9.753	6,6	16.008	17.081	-6,3
LA RIOJA	37.235	38.393	-3,0	33.132	32.325	2,5	615	545	12,8	220	208	5,8	4.994	4.692	6,4	8.280	8.386	-1,3
MURCIA	118.214	124.014	-4,7	127.309	128.703	-1,1	2.168	1.903	13,9	742	710	4,5	26.308	24.926	5,5	40.643	41.353	-1,7
VALENCIA	468.041	495.103	-5,5	480.149	479.074	0,2	8.239	7.500	9,9	2.991	2.946	1,5	92.228	86.857	6,2	106.107	112.052	-5,3
ARAGÓN	175.648	184.271	-4,7	142.378	141.048	0,9	2.479	2.201	12,6	803	776	3,5	23.761	22.478	5,7	44.011	43.319	1,6
CASTILLA-LA MANCHA	175.758	187.379	-6,2	189.707	185.932	2,0	2.639	2.350	12,3	1.058	1.002	5,6	35.571	33.867	5,0	62.182	66.842	-7,0
CANARIAS	168.314	174.945	-3,8	-	-	-	3.605	3.278	10,0	1.478	1.481	-0,2	-	-	-	-	-	-
NAVARRA	-	-	-	-	-	-	-	-	-	-	-	-	-	-	-	-	-	-
EXTREMADURA	78.970	83.835	-5,8	92.665	90.454	2,4	1.503	1.275	17,9	572	521	9,8	20.131	19.098	5,4	30.190	31.519	-4,2
ILLES BALEARS	125.307	129.394	-3,2	170.626	174.678	-2,3	2.718	2.463	10,4	960	953	0,7	28.527	26.720	6,8	27.636	28.037	-1,4
MADRID	1.301.745	1.336.337	-2,6	722.268	727.336	-0,7	11.581	10.552	9,8	4.102	4.061	1,0	98.603	91.803	7,4	116.809	114.318	2,2
CASTILLA Y LEÓN	278.804	290.789	-4,1	255.166	254.388	0,3	4.693	4.119	13,9	1.604	1.522	5,4	40.516	38.226	6,0	84.047	99.190	-15,3
MELILLA	-	-	-	-	-	-	-	-	-	-	-	-	-	-	-	-	-	-
CEUTA	-	-	-	-	-	-	-	-	-	-	-	-	-	-	-	-	-	-
TOTALES	5.221.183	5.431.212	-3,9	4.208.974	4.193.294	0,4	74.980	66.928	12,0	27.026	26.173	3,3	703.144	670.177	4,9	980.564	1.025.500	-4,4



Miles de euros

	IMPUESTO ESPECIAL SOBRE PROD. INTERM.			IMPUESTO ESPECIAL SOBRE LA ELECTRICIDAD			TOTAL PARTICIPACIÓN EN TRIBUTOS DEL ESTADO			FONDO DE SUFICIENCIA Y OTRAS TRANSFERENCIAS			TOTAL INGRESOS		
	2014	2013	TASAS	2014	2013	TASAS	2014	2013	TASAS	2014	2013	TASAS	2014	2013	TASAS
	13	14	13/14	15	16	15/16	17 = 1 a 15	18 = 2 a 16	17/18	19	20	19/20	21 = 17 + 19	22 = 18 + 20	21/22
PAÍS VASCO	-	-	-	-	-	-	-	-	-	-	-	-	-	-	-
CATALUÑA	329	289	13,8	53.628	47.413	13,1	2.353.426	2.386.128	-1,4	-9.636	-9.636	-	2.343.790	2.376.492	-1,4
GALICIA	115	100	15,0	22.385	19.222	16,5	692.872	693.232	-0,1	-49.896	-49.896	-	642.976	643.336	-0,1
ANDALUCÍA	276	247	11,7	42.721	37.675	13,4	1.741.753	1.773.100	-1,8	-134.423	-134.423	-	1.607.330	1.638.677	-1,9
ASTURIAS	51	44	15,9	11.996	10.194	17,7	309.172	307.603	0,5	-15.219	-15.219	-	293.953	292.384	0,5
CANTABRIA	32	28	14,3	5.215	4.436	17,6	168.646	170.422	-1,0	-10.495	-10.495	-	158.151	159.927	-1,1
LA RIOJA	13	11	18,2	1.905	1.720	10,8	86.394	86.280	0,1	-4.983	-4.983	-	81.411	81.297	0,1
MURCIA	46	40	15,0	8.950	7.912	13,1	324.380	329.561	-1,6	-41.535	-38.132	8,9	282.845	291.429	-2,9
VALENCIA	184	166	10,8	29.373	26.704	10,0	1.187.312	1.210.402	-1,9	-231.433	-223.539	3,5	955.879	986.863	-3,1
ARAGÓN	53	47	12,8	11.865	11.001	7,9	400.998	405.141	-1,0	-15.668	-15.668	-	385.330	389.473	-1,1
CASTILLA-LA MANCHA	61	54	13,0	13.754	12.013	14,5	480.730	489.439	-1,8	-32.656	-32.656	-	448.074	456.783	-1,9
CANARIAS	67	62	8,1	9.883	8.736	13,1	183.347	188.502	-2,7	-43.304	-43.304	-	140.043	145.198	-3,6
NAVARRA	-	-	-	-	-	-	-	-	-	-	-	-	-	-	-
EXTREMADURA	32	27	18,5	5.353	4.938	8,4	229.416	231.667	-1,0	-28.284	-28.284	-	201.132	203.383	-1,1
ILLES BALEARS	61	55	10,9	6.397	5.632	13,6	362.232	367.932	-1,5	-103.871	-104.074	-0,2	258.361	263.858	-2,1
MADRID	254	231	10,0	34.867	30.472	14,4	2.290.229	2.315.110	-1,1	-101.590	-86.034	18,1	2.188.639	2.229.076	-1,8
CASTILLA Y LEÓN	115	99	16,2	15.598	13.839	12,7	680.543	702.172	-3,1	-42.492	-42.492	-	638.051	659.680	-3,3
MELILLA	-	-	-	-	-	-	-	-	-	-60	-60	-	-60	-60	-
CEUTA	-	-	-	-	-	-	-	-	-	-66	-66	-	-66	-66	-
TOTALES	1.689	1.500	12,6	273.890	241.907	13,2	11.491.450	11.656.691	-1,4	-865.611	-838.961	3,2	10.625.839	10.817.730	-1,8



Miles de euros

	FONDO DE SUFICIENCIA PRESUP. DE GASTOS			FONDO DE GARANTÍA		FONDOS DE CONVERGENCIA				OTROS RECURSOS (*)		TOTAL GASTOS		
	2014	2013	TASAS	2014	2013	FONDO DE COOPERACIÓN		FONDO DE COMPETITIVIDAD		2014	2013	2014	2013	TASAS
						2014	2013	2014	2013					
	23	24	23/24	25	26	27	28	29	30	31	32	33 = 23 a 31	34 = 24 a 32	33/34
PAÍS VASCO	-	-	-	-	-	-	-	-	-	-	-	-	-	-
CATALUÑA	106.353	134.865	-21,1	-124.725	-119.735	-	-	-	-	341.027	-8.973	322.655	6.157	-
GALICIA	93.806	106.544	-12,0	186.000	194.165	-	-	-	-	-	-	279.806	300.709	-7,0
ANDALUCÍA	82.970	111.232	-25,4	636.482	634.784	-	-	-	-	-956	-956	718.496	745.060	-3,6
ASTURIAS	29.630	34.333	-13,7	23.075	27.511	-	-	-	-	-	-	52.705	61.844	-14,8
CANTABRIA	74.247	78.505	-5,4	-2.289	-2.735	-	-	-	-	-	-	71.958	75.770	-5,0
LA RIOJA	32.312	34.508	-6,4	8.597	10.184	-	-	-	-	-323	13.677	40.586	58.369	-30,5
MURCIA	-	-	-	94.569	97.303	-	-	-	-	-410	-410	94.159	96.893	-2,8
VALENCIA	-	-	-	181.808	208.474	-	-	-	-	500.000	350.000	681.808	558.474	22,1
ARAGÓN	43.672	49.775	-12,3	9.365	9.732	-	-	-	-	-380	-380	52.657	59.127	-10,9
CASTILLA-LA MANCHA	14.917	22.308	-33,1	167.282	173.075	-	-	-	-	-704	-704	181.495	194.679	-6,8
CANARIAS	13.037	19.233	-32,2	401.403	402.920	-	-	-	-	-592	-592	413.848	421.561	-1,8
NAVARRA	-	-	-	-	-	-	-	-	-	-	-	-	-	-
EXTREMADURA	68.386	74.508	-8,2	111.846	115.850	-	-	-	-	-	-	180.232	190.358	-5,3
ILLES BALEARS	-	-	-	-29.933	-31.257	-	-	-	-	84.000	92.272	54.067	61.015	-11,4
MADRID	-	-	-	-412.790	-416.012	-	-	-	-	-	-	-412.790	-416.012	-0,8
CASTILLA Y LEÓN	68.459	79.530	-13,9	121.748	118.120	-	-	-	-	-	-	190.207	197.650	-3,8
MELILLA	5.288	4.388	20,5	-	-	-	-	-	-	-42	-42	5.246	4.346	20,7
CEUTA	4.234	5.480	-22,7	-	-	-	-	-	-	-28	-28	4.206	5.452	-22,9
TOTALES	637.311	755.209	-15,6	1.372.438	1.422.379	-	-	-	-	921.592	443.864	2.931.341	2.621.452	11,8

CEIM175

(*) En "Otros recursos" se han incluido los pagos por anticipos de tesorería a las CCAA realizados en virtud del artículo 64 de la Ley 22/2009 a cuenta de las entregas a cuenta del Sistema de Financiación, ya que no se conoce el reparto entre Tributos cedidos, Fondo de suficiencia y otros Fondos.

Estos anticipos se cancelarán durante el ejercicio y se aplicarán en el epígrafe que corresponda con efecto nulo sobre el resultado de caja no financiero.



Miles de euros

	TOTAL INGRESOS			TOTAL GASTOS			DISP. ADIC. 36 LEY 2/2012			TOTAL		
	2014	2013	TASAS	2014	2013	TASAS	2014	2013	TASAS	2014	2013	TASAS
	35 = 21	36 = 22	35/36	37 = 33	38 = 34	37/38	39 = 7 de CEIM172	40 = 14 de CEIM172	39/40	41 = 35 + 37 + 39	42 = 36 + 38 + 40	41/42
PAÍS VASCO	-	-	-	-	-	-	-	-	-	-	-	-
CATALUÑA	2.343.790	2.376.492	-1,4	322.655	6.157	-	55.116	55.116	-	2.721.561	2.437.765	11,6
GALICIA	642.976	643.336	-0,1	279.806	300.709	-7,0	38.152	38.152	-	960.934	982.197	-2,2
ANDALUCÍA	1.607.330	1.638.677	-1,9	718.496	745.060	-3,6	106.810	106.810	-	2.432.636	2.490.547	-2,3
ASTURIAS	293.953	292.384	0,5	52.705	61.844	-14,8	13.224	13.224	-	359.882	367.452	-2,1
CANTABRIA	158.151	159.927	-1,1	71.958	75.770	-5,0	8.571	8.571	-	238.680	244.268	-2,3
LA RIOJA	81.411	81.297	0,1	40.586	58.369	-30,5	4.309	4.309	-	126.306	143.975	-12,3
MURCIA	282.845	291.429	-2,9	94.159	96.893	-2,8	12.910	12.910	-	389.914	401.232	-2,8
VALENCIA	955.879	986.863	-3,1	681.808	558.474	22,1	41.167	41.167	-	1.678.854	1.586.504	5,8
ARAGÓN	385.330	389.473	-1,1	52.657	59.127	-10,9	15.464	15.464	-	453.451	464.064	-2,3
CASTILLA-LA MANCHA	448.074	456.783	-1,9	181.495	194.679	-6,8	22.531	22.531	-	652.100	673.993	-3,2
CANARIAS	140.043	145.198	-3,6	413.848	421.561	-1,8	25.173	25.173	-	579.064	591.932	-2,2
NAVARRA	-	-	-	-	-	-	-	-	-	-	-	-
EXTREMADURA	201.132	203.383	-1,1	180.232	190.358	-5,3	17.787	17.787	-	399.151	411.528	-3,0
ILLES BALEARS	258.361	263.858	-2,1	54.067	61.015	-11,4	6.214	6.214	-	318.642	331.087	-3,8
MADRID	2.188.639	2.229.076	-1,8	-412.790	-416.012	-0,8	22.271	22.271	-	1.798.120	1.835.335	-2,0
CASTILLA Y LEÓN	638.051	659.680	-3,3	190.207	197.650	-3,8	32.859	32.859	-	861.117	890.189	-3,3
MELILLA	-60	-60	-	5.246	4.346	20,7	-	-	-	5.186	4.286	21,0
CEUTA	-66	-66	-	4.206	5.452	-22,9	-	-	-	4.140	5.386	-23,1
TOTALES	10.625.839	10.817.730	-1,8	2.931.341	2.621.452	11,8	422.558	422.558	-	13.979.738	13.861.740	0,9



PRESUPUESTO DE GASTOS
PAGOS REALIZADOS POR TRANSFERENCIAS A LAS CC.AA.
HASTA EL 28 DE FEBRERO DE 2014

Miles de euros

	SISTEMAS DE FINANCIACION DE ENTES TERRITORIALES	OTRAS RELACIONES FINANCIERAS CON ENTES TERRITORIALES	FONDOS DE COMPENSACION INTERTERRITORIAL	RESTO TRANSFERENCIAS	TOTAL
PAIS VASCO	-	-	-	-	-
CATALUÑA	106.353	-	-	-	106.353
GALICIA	93.806	-	-	-	93.806
ANDALUCIA	82.970	110.018	-	-	192.988
PRINCIPADO DE ASTURIAS	29.630	-	-	-	29.630
CANTABRIA	74.247	-	976	-	75.223
LA RIOJA	32.312	-	-	-	32.312
REGION DE MURCIA	-	-	-	-	-
COMUNIDAD VALENCIANA	-	-	-	-	-
ARAGON	43.672	-	-	-	43.672
CASTILLA- LA MANCHA	14.917	-	-	-	14.917
CANARIAS	13.037	-	-	-	13.037
EXTREMADURA	68.386	-	-	-	68.386
ILLES BALEARS	-	-	-	-	-
MADRID	-	-	-	-	-
CASTILLA Y LEON	68.459	-	-	-	68.459
CEUTA	5.288	-	-	-	5.288
MELILLA	4.234	-	-	-	4.234
APORT. DEL ESTADO AL FDO. DE GARANTIA 2013	-	-	-	-	-
LIQUID. DEFINITIVA CC.AA	-	-	-	-	-
SIN DETALLE	-	-	-	845	845
	637.311	110.018	976	845	749.150



PRESUPUESTO DE GASTOS
TRANSFERENCIAS A LAS COMUNIDADES AUTÓNOMAS: DETALLE
HASTA EL 28 DE FEBRERO DE 2014

Miles de euros

	TRANSFERENCIAS CORRIENTES								TRANSFERENCIAS DE CAPITAL							
	2014		2013		% DE REALIZAC.		TASAS DE VARIACIÓN		2014		2013		% DE REALIZAC.		TASAS DE VARIACIÓN	
	CRÉDITOS TOTALES	PAGOS REALIZ.	CRÉDITOS TOTALES	PAGOS REALIZ.	2/1	4/3	1/3	2/4	CRÉDITOS TOTALES	PAGOS REALIZ.	CRÉDITOS TOTALES	PAGOS REALIZ.	6/5	8/7	5/7	6/8
1	2	3	4					5	6	7	8					
A CCAA. Pérdida rebaja tarifas de peaje (RDL 6/99)	11.090	-	40.749	-	-	-	-72,8	-	-	-	-	-	-	-	-	
Compensación a Generalitat Cataluña por reducciones de peaje	7.700	-	9.550	-	-	-	-19,4	-	-	-	-	-	-	-	-	
A CCAA mejora de la difusión de la formación profesional	15.316	-	20.310	-	-	-	-24,6	-	-	-	-	-	-	-	-	
A la Universidad de Granada para centros en Ceuta y Melilla	8.217	-	8.300	-	-	-	-1,0	-	-	-	-	-	-	-	-	
Gestion CCAA ayudas al trabajo autónomo	20.000	-	-	-	-	-	-	-	-	-	-	-	-	-	-	
Compens. asist. sanit. a ciudad. desplaz. temporal. a España	22.652	-	36.293	-	-	-	-37,6	-	-	-	-	-	-	-	-	
Desarrollo de prestaciones básicas de servicios sociales	31.826	-	32.006	-	-	-	-0,6	-	-	-	-	-	-	-	-	
Estrategia Nacional sobre drogas	9.522	-	9.522	-	-	-	-	-	-	-	-	-	-	-	-	
Fund. Ctro. Energías Renov. y Consorc. Centro Nac. Investig.	6.000	-	3.088	-	-	-	94,3	-	-	-	-	-	-	-	-	
Autoridad Transp. Metrop. Barna, transporte reg. viajeros	94.919	-	94.919	7.910	-	8,3	-	-	-	-	-	-	-	-	-	
Comunidad Autónoma de Canarias transporte regular viajeros	25.000	-	25.000	-	-	-	-	-	-	-	-	-	-	-	-	
Consorcio Reg. Transp. Madrid, transporte regular viajeros	126.989	-	127.422	10.619	-	8,3	-0,3	-	-	-	-	-	-	-	-	
Comp. financ. deriv. del IE s/labores de tabaco País Vasco	137.600	-	137.600	-	-	-	-	-	-	-	-	-	-	-	-	
Financiación jubilación anticipada policía autónoma Vasca	14.400	-	10.100	-	-	-	42,6	-	-	-	-	-	-	-	-	
Compensac. a CCAA Art. 6.2 LO Financiación de las CCAA	250.000	110.018	-	-	44,0	-	-	-	-	-	-	-	-	-	-	
Fondo de Suficiencia Global	3.823.863	637.311	4.531.263	755.209	16,7	16,7	-15,6	-15,6	-	-	-	-	-	-	-	
Liquidación Sistema de Financiación	3.982.697	-	6.706.139	-	-	-	-40,6	-	-	-	-	-	-	-	-	
Aportación del Estado al Fondo de Garantía 2014	8.234.627	-	8.534.273	-	-	-	-3,5	-	-	-	-	-	-	-	-	
Subvenciones a planes estatales de viviendas	-	-	-	-	-	-	-	-	254.000	424	39.760	-	0,2	-	-	
Convenios en materia de carreteras con Illes Baleares	-	-	-	-	-	-	-	-	90.300	-	-	-	-	-	-	
Convenio con la C. A. Canarias para finan. obras y exprop.	-	-	-	-	-	-	-	-	54.190	-	54.190	-	-	-	-	
Convenio colab. Gob. Canarias actuaciones materia de agua	-	-	-	-	-	-	-	-	21.000	-	36.236	-	-	-	-42,0	
Convenio J. Andalucía aprov. lit. atlántico y mediterráneo	-	-	-	-	-	-	-	-	13.455	-	9.488	-	-	-	41,8	
Plan nacional de calidad de aguas y ciclo hídrico en Aragón	-	-	-	-	-	-	-	-	8.067	-	8.654	-	-	-	-6,8	
Ayudas a la ganadería y agricultura	-	-	-	-	-	-	-	-	7.870	-	16.960	-	-	-	-53,6	
Aportación Planes de Zona. Ley Desarrollo Rural Sostenible	-	-	-	-	-	-	-	-	19.639	-	19.765	-	-	-	-0,6	
Prevención y lucha contra plagas y enfermedades animales	-	-	-	-	-	-	-	-	13.002	-	16.469	-	-	-	-21,1	
Fondo Nacional para Investigación Científica y Técnica	-	-	-	-	-	-	-	-	77.106	-	77.106	-	-	-	-	



PRESUPUESTO DE GASTOS
TRANSFERENCIAS A LAS COMUNIDADES AUTÓNOMAS: DETALLE
HASTA EL 28 DE FEBRERO DE 2014

Miles de euros

	TRANSFERENCIAS CORRIENTES								TRANSFERENCIAS DE CAPITAL							
	2014		2013		% DE REALIZAC.		TASAS DE VARIACIÓN		2014		2013		% DE REALIZAC.		TASAS DE VARIACIÓN	
	CRÉDITOS TOTALES	PAGOS REALIZ.	CRÉDITOS TOTALES	PAGOS REALIZ.	2/1	4/3	1/3	2/4	CRÉDITOS TOTALES	PAGOS REALIZ.	CRÉDITOS TOTALES	PAGOS REALIZ.	6/5	8/7	5/7	6/8
Fondo Internacional para Investigación Científica y Técnica	-	-	-	-	-	-	-	-	7.327	-	4.975	-	-	-	47,3	-
Ayudas formación y movilidad personal investigador	-	-	-	-	-	-	-	-	22.327	-	22.327	-	-	-	-	-
Apoyo invest. desarrollo tecnol. e innovación sistema CTE	-	-	-	-	-	-	-	-	7.422	88	7.422	-	1,2	-	-	-
Financiación infraestr. transporte metrop. Sevilla y Málaga	-	-	-	-	-	-	-	-	13.126	-	13.411	-	-	-	-2,1	-
C.A. Aragón para financiar proyectos de inversión en Teruel	-	-	-	-	-	-	-	-	30.000	-	30.000	-	-	-	-	-
C.A. Extremadura para financiar proyectos de inversión	-	-	-	-	-	-	-	-	40.000	-	20.000	-	-	-	100,0	-
C.A. Cantabria financiación Hosp. Univ. Marqués Valdecilla	-	-	-	-	-	-	-	-	28.000	-	1.000	-	-	-	-	-
CC.AA. Fondo de Compensación Interterritorial	-	-	-	-	-	-	-	-	582.430	976	671.581	1.105	0,2	0,2	-13,3	-11,7
Otros	19.950	-	19.081	-	-	-	4,6	-	42.776	333	56.483	-	0,8	-	-24,3	-
TOTALES	16.842.368	747.329	20.345.615	773.738	4,4	3,8	-17,2	-3,4	1.332.037	1.821	1.105.827	1.105	0,1	0,1	20,5	64,8



RECURSOS LOCALES
INGRESOS DE RECURSOS LOCALES E INSTITUCIONALES
HASTA EL 28 DE FEBRERO DE 2014

Miles de euros

	INGRESOS TOTALES DE RECURSOS LOCALES E INSTITUCIONALES		TASAS DE VARIACIÓN 1/2
	2014	2013	
	1	2	
1. Impuesto sobre actividades económicas	10.644	10.514	1,2
2. Tributos cedidos a Comunidades Autónomas:	1.006.483	468.920	114,6
2.1. Impuesto sobre el patrimonio	1.098	34.058	-96,8
2.2. Imp. esp. sobre determ. medios de transporte	40.069	41.169	-2,7
2.3. Imp. especial sobre hidrocarburos	951.417	383.423	148,1
2.4. Imp. sobre actividades del juego	13.899	10.270	35,3
2.5. Otros	-	-	-
3. Fondos europeos	32	115	-72,2
4. Demás conceptos	35.345	150	-
TOTALES	1.052.504	479.699	119,4



RECURSOS LOCALES
INGRESOS DE RECURSOS LOCALES E INSTITUCIONALES. CC.AA.
HASTA EL 28 DE FEBRERO DE 2014

Miles de euros

	Impuesto sobre actividades económicas	TRIBUTOS CEDIDOS A ENTES TERRITORIALES						Fondos europeos	Demás conceptos	TOTAL RECURSOS LOCALES
		Patrimonio	Imp. determ. medios transporte	Imp. especial hidrocarb.	Imp. activid. juego	Otros tributos cedidos	Total cedidos			
PAIS VASCO	-	-	-	44	737	-	781	-	334	1.115
CATALUÑA	3.743	1.325	7.699	19.098	2.309	-	30.431	-	13.127	47.301
GALICIA	462	38	1.368	2.468	907	-	4.781	1	1	5.245
ANDALUCÍA	647	188	4.410	19.075	1.568	-	25.241	-	35	25.923
ASTURIAS	295	61	693	1.448	396	-	2.598	-	3	2.896
CANTABRIA	47	26	560	-702	175	-	59	-	24	130
LA RIOJA	26	-	278	-	143	-	421	-	-	447
MURCIA	155	44	876	2.550	323	-	3.793	-	-	3.948
VALENCIA	533	106	4.025	8.017	1.272	-	13.420	-	41	13.994
ARAGÓN	255	5	760	3	412	-	1.180	5	3	1.443
CASTILLA-LA MANCHA	171	-	1.138	4.113	501	-	5.752	-	14	5.937
CANARIAS	305	158	1.354	-	434	-	1.946	-	6	2.257
NAVARRA	-	-	-	-585	201	-	-384	-	1.948	1.564
EXTREMADURA	54	-	532	-2.906	216	-	-2.158	-	-	-2.104
ILLES BALEARS	207	9	1.844	1.740	389	-	3.982	-	24	4.213
MADRID	3.547	143	13.030	5.287	2.253	-	20.713	26	19.734	44.020
CASTILLA-LEÓN	194	23	1.502	9.382	711	-	11.618	-	-	11.812
CEUTA	-	-	-	-	-	-	-	-	-	-
MELILLA	3	-	-	-	-	-	-	-	-	3
NO REGIONALIZADO	-	-1.028	-	882.385	952	-	882.309	-	51	882.360
TOTALES	10.644	1.098	40.069	951.417	13.899	-	1.006.483	32	35.345	1.052.504

INDICE

<u>INTRODUCCIÓN</u>	3
---------------------------	---

TESORERÍA

Déficit de caja	9
Variación cuentas de tesorería del Estado en Banco de España.....	10
Necesidad de endeudamiento total	11
Financiación de la necesidad de endeudamiento.....	12
Presupuesto de ingresos. Recaudación neta	13
Presupuesto de ingresos. Recaud. neta aplicada a presupuestos. Capítulos	14
Presupuesto de ingresos. Recaud. neta aplicada a presupuestos. Conceptos...	15
Presupuesto de ingresos. Recaud. neta aplicada a presupuestos. Oficinas.....	20
Presupuesto de gastos. Pagos realizados	23
Presupuesto de gastos. Pagos aplicados a presupuestos. Secciones	24
Presupuesto de gastos. Pagos aplicados a presupuestos. Capítulos.....	25
Operaciones no presupuestarias. Movimiento por operaciones no presup.....	26
Operaciones no presupuestarias. Deudores	27
Operaciones no presupuestarias. Pagos pendientes de aplicación	28
Operaciones no presupuestarias. Acreedores	29
Operaciones no presupuestarias. Ingresos pendientes de aplicación.....	30
Operaciones no presupuestarias. Otras agrupaciones	31

PRESUPUESTO DE INGRESOS

Estado de ejecución	35
Estado de ejecución. Conceptos	36
Estado de ejecución. Oficinas	41

PRESUPUESTO DE GASTOS

Modificaciones de crédito. Secciones	47
Modificaciones de crédito. Áreas de gasto y políticas	48
Modificaciones de crédito. Artículos	50
Modificaciones de crédito. Secciones y capítulos	53
Estado de ejecución. Secciones	54
Estado de ejecución. Áreas de gasto y políticas	56
Estado de ejecución. Programas por secciones	58
Créditos totales por programas y capítulos	66
Obligaciones reconocidas por programas y capítulos	74
Pagos realizados por programas y capítulos	82
Estado de ejecución. Capítulos	90
Ejecución capítulo 1: Gastos de personal. Secciones	91
Ejecución capítulo 2: Gastos en bienes y servicios. Secciones	92
Ejecución capítulo 3: Gastos financieros. Secciones	93
Ejecución capítulo 4: Transferencias corrientes. Secciones	94
Ejecución capítulo 4: Transferencias corrientes. Artículos	95
Ejecución capítulo 6: Inversiones reales. Secciones	106
Ejecución capítulo 7: Transferencias de capital. Secciones	107
Ejecución capítulo 7: Transferencias de capital. Artículos	108
Ejecución capítulo 8: Activos financieros. Secciones	118
Ejecución capítulo 9: Pasivos financieros. Secciones	119
Gastos de carácter plurianual. Secciones	120
Gastos de carácter plurianual. Capítulos	121
Gastos de carácter plurianual. Ejercicio Presupuestario	122

RESULTADO PRESUPUESTARIO

Resultado presupuestario del ejercicio	127
Presupuesto de ingresos. Estado de ejecución. Artículos	128
Presupuesto de gastos. Estado de ejecución. Secciones	131
Presupuesto de gastos. Estado de ejecución. Áreas de gasto y políticas	132
Presupuesto de gastos. Estado de ejecución. Artículos	134

ENTES TERRITORIALES

Participación de CC.AA. en tributos del Estado y Fondo de suficiencia, garantía y convergencia:

Entregas a cuenta presupuestarias	139
Reintegros de ejercicios anteriores.....	142
Anticipos no presupuestarios.....	144
Aplicado a presupuesto	145
Aplicado a presupuesto y anticipos no presupuestarios.....	148
Presupuesto de gastos. Pagos realizados por transferencias a las CC.AA.	152
Presupuesto de gastos Transferencias a las CC.AA. Detalle	153
Recursos Locales. Ingresos de recursos locales e institucionales.....	155
Recursos Locales. Ingresos de recursos locales e institucionales CC.AA.....	156