

2021

# CUENTA GENERAL DEL ESTADO

EJERCICIO ECONÓMICO 2021



MINISTERIO  
DE HACIENDA  
Y FUNCIÓN PÚBLICA

**IGAE**

INTERVENCIÓN GENERAL DE LA  
ADMINISTRACIÓN DEL ESTADO



**Diligencia:**

En cumplimiento de lo dispuesto en la sección 2ª “Cuenta General del Estado” del Capítulo III, Título V de la Ley 47/2003, de 26 de noviembre, General Presupuestaria, esta Intervención General de la Administración del Estado ha formado la presente CUENTA GENERAL DEL ESTADO correspondiente a 2021.

**JEFE DE EQUIPO DE CUENTA  
GENERAL DEL ESTADO,**

Victoria Aznar Castiblanque.

**JEFE DE DIVISIÓN DE GESTIÓN  
DE LA CONTABILIDAD,**

Esther García Manzanares.

**DIRECTOR DE LA OFICINA  
NACIONAL DE CONTABILIDAD,**

Juan Miguel Bascones Ramos.

**INTERVENTOR GENERAL,**

Pablo Arellano Pardo.



## INDICE

<b>PREÁMBULO</b> .....	7
<b>ESTADOS</b> .....	15
<b>MEMORIA</b> .....	25
1. ENTIDADES DEL GRUPO .....	26
1.1. ENTIDAD DOMINANTE .....	26
1.2. ENTIDADES DEPENDIENTES .....	35
1.2.1 ENTIDADES DEPENDIENTES INTEGRADAS .....	36
1.2.2 ENTIDADES DEPENDIENTES NO INTEGRADAS .....	37
1.3. IMPORTANCIA RELATIVA DE LAS ENTIDADES DEL GRUPO .....	39
2. ENTIDADES MULTIGRUPO Y ASOCIADAS .....	47
2.1. ENTIDADES MULTIGRUPO Y ASOCIADAS INTEGRADAS .....	47
2.2. ENTIDADES MULTIGRUPO Y ASOCIADAS NO INTEGRADAS .....	48
3. INFORMACIÓN DE LOS SUBGRUPOS DE ENTIDADES .....	49
4. BASES DE PRESENTACIÓN DE LAS CUENTAS ANUALES CONSOLIDADAS .....	50
4.1. IMAGEN FIEL .....	50
4.2. COMPARACIÓN DE LA INFORMACIÓN .....	53
4.2.1 ADAPTACIÓN DE LA COLUMNA DEL EJERCICIO ANTERIOR.....	53
4.2.2 VARIACIÓN DEL ÁMBITO SUBJETIVO .....	58
4.2.2.1 ENTIDADES CUYAS CUENTAS SE HAN INCLUIDO EN LA PRESENTE CUENTA Y NO EN LA CUENTA GENERAL DEL EJERCICIO ANTERIOR .....	58
4.2.2.2 ENTIDADES CUYAS CUENTAS SE INCLUYERON EN LA CUENTA GENERAL DEL EJERCICIO ANTERIOR Y NO EN LA PRESENTE CUENTA .....	59
4.2.2.3 CAMBIO DE DENOMINACIÓN EN EL EJERCICIO 2021 .....	61
4.3. RAZONES E INCIDENCIA EN LAS CUENTAS ANUALES CONSOLIDADAS DE LOS CAMBIOS EN CRITERIOS DE CONTABILIZACIÓN Y CORRECCIÓN DE ERRORES.....	62
4.4. MÉTODOS Y PROCEDIMIENTOS DE CONSOLIDACIÓN.....	63



4.4.1	MÉTODO DE INTEGRACIÓN GLOBAL .....	63
4.4.2	PROCEDIMIENTO DE PUESTA EN EQUIVALENCIA MODIFICADO .....	64
4.5.	COHERENCIA INTERNA.....	65
5.	NORMAS DE RECONOCIMIENTO Y VALORACIÓN .....	69
6.	AJUSTES Y ELIMINACIONES .....	82
6.1.	AJUSTES.....	82
6.1.1	HOMOGENEIZACIONES.....	82
6.1.2	AJUSTES DE COHERENCIA INTERNA.....	93
6.1.3	AJUSTES EN LA CUENTA DE LA ADMINISTRACIÓN GENERAL DEL ESTADO.....	97
6.1.4	AJUSTES EN LA CUENTA DEL SISTEMA DE LA SEGURIDAD SOCIAL .....	98
6.2.	ELIMINACIONES .....	100
6.2.1	ELIMINACIÓN INVERSIÓN-PATRIMONIO NETO .....	100
6.2.2	ELIMINACIÓN DE PARTIDAS INTRAGRUPO.....	105
6.2.3	ELIMINACIÓN DE DIVIDENDOS INTERNOS.....	112
6.2.4	ELIMINACIÓN DE RESULTADOS POR OPERACIONES INTERNAS .....	114
6.3.	DETALLE DE AJUSTES Y ELIMINACIONES.....	115
6.4.	COTIZACIONES SOCIALES A CARGO DEL EMPLEADOR .....	121
6.5.	TRIBUTOS ESTATALES.....	123
7.	COMBINACIONES DE NEGOCIOS Y OPERACIONES DE REESTRUCTURACIÓN EMPRESARIAL .....	124
8.	FONDO DE COMERCIO DE CONSOLIDACIÓN .....	125
9.	DIFERENCIA NEGATIVA DE CONSOLIDACIÓN .....	126
10.	SOCIOS EXTERNOS .....	127
11.	MODIFICACIONES EN EL PORCENTAJE DE PARTICIPACIÓN EN ENTIDADES DEL GRUPO .....	130
13.	PARTICIPACIONES EN ENTIDADES PUESTAS EN EQUIVALENCIA.....	132
14.	PRINCIPALES EPÍGRAFES DEL BALANCE .....	138
14.1.	INMOVILIZADO MATERIAL .....	142



14.2.	INVERSIONES FINANCIERAS A LARGO PLAZO .....	145
14.3.	DEUDAS A LARGO PLAZO .....	149
14.4.	DEUDAS A CORTO PLAZO .....	153
14.5.	PROVISIONES A LARGO PLAZO .....	156
14.6.	PROVISIONES A CORTO PLAZO .....	161
15.	INFORMACIÓN PRESUPUESTARIA.....	165
15.1.	INFORMACIÓN PRESUPUESTARIA DE LAS ENTIDADES CUYO PRESUPUESTO DE GASTO TIENE CARÁCTER LIMITATIVO .....	165
15.1.1	DISTRIBUCIÓN DE LAS OBLIGACIONES Y DERECHOS RECONOCIDOS NETOS DE LAS ENTIDADES CUYO PRESUPUESTO DE GASTOS TIENE CARÁCTER LIMITATIVO .....	165
15.1.2	INFORMACIÓN PRESUPUESTARIA DE LAS ENTIDADES CUYO PRESUPUESTO DE GASTO TIENE CARÁCTER LIMITATIVO .....	169
15.2.	INFORMACIÓN PRESUPUESTARIA DE LAS ENTIDADES CUYO PRESUPUESTO DE GASTO TIENE CARÁCTER ESTIMATIVO .....	178
15.2.1	ENTIDADES DEL SECTOR PÚBLICO ADMINISTRATIVO .....	178
15.2.2	FONDOS DEL ARTÍCULO 2.2.f) DE LA LEY GENERAL PRESUPUESTARIA .....	179
15.2.2.1	FONDOS PÚBLICOS .....	179
15.2.2.2	FONDOS CON OPERACIONES DE SEGUROS .....	179
15.2.3	ENTIDADES DEL SECTOR PÚBLICO EMPRESARIAL .....	186
15.2.4	FUNDACIONES DEL SECTOR PÚBLICO ESTATAL.....	197
16.	OTRA INFORMACIÓN QUE AFECTE A LAS CUENTAS CONSOLIDADAS.....	201
16.1.	AVALES Y OTRAS GARANTÍAS.....	201
16.2.	CONTINGENCIAS .....	203
17.	INDICADORES FINANCIEROS Y PATRIMONIALES.....	206
18.	INFORMACIÓN EN TÉRMINOS DE CONTABILIDAD NACIONAL.....	208
19.	HECHOS POSTERIORES AL CIERRE .....	213
20.	RELACIÓN DE PUNTOS DE LA MEMORIA QUE CARECEN DE CONTENIDO .....	226



<b>ANEXO A. ENTIDADES DEL GRUPO</b> .....	227
ANEXO A.1.1. ENTIDADES DEPENDIENTES INTEGRADAS (Op. auditoría y Cuenta integrada).....	228
ANEXO A.1.2. ENTIDADES DEPENDIENTES INTEGRADAS (Porcentajes de participación) .....	255
ANEXO A.2.1. ENTIDADES DEPENDIENTES NO INTEGRADAS (Motivo de no integración) .....	282
ANEXO A.2.2. ENTIDADES DEPENDIENTES NO INTEGRADAS (Porcentajes de participación) .....	287
ANEXO A.3. ENTIDADES DEPENDIENTES. ESTRUCTURA DE DOMINIO. ....	292
<b>ANEXO B. ENTIDADES MULTIGRUPO Y ASOCIADAS</b> .....	324
ANEXO B.1.1. ENTIDADES MULTIGRUPO Y ASOCIADAS INTEGRADAS (Op. auditoría y Cuenta integrada) ....	325
ANEXO B.1.2. ENTIDADES MULTIGRUPO Y ASOCIADAS INTEGRADAS (Porcentajes de participación) .....	338
ANEXO B.2.1. ENTIDADES MULTIGRUPO Y ASOCIADAS NO INTEGRADAS (Motivo de no integración) .....	353
ANEXO B.2.2. ENTIDADES MULTIGRUPO Y ASOCIADAS NO INTEGRADAS (Porcentajes de participación) .....	357
<b>ANEXO C. GRUPOS EMPRESARIALES INTEGRADOS</b> .....	361
<b>ANEXO D. RELACIÓN DE ENTIDADES DEL SECTOR PÚBLICO ADMINISTRATIVO CON PRESUPUESTO ESTIMATIVO</b> .....	385
ANEXO D.1. ENTIDADES DEL SECTOR PÚBLICO ADMINISTRATIVO CON LIQUIDACIONES INTEGRADAS .....	386
ANEXO D.2. ENTIDADES DEL SECTOR PÚBLICO ADMINISTRATIVO CON LIQUIDACIONES NO INTEGRADAS ...	388
ANEXO D.3. FONDOS PÚBLICOS CON LIQUIDACIONES INTEGRADAS.....	390
ANEXO D.4. FONDOS PÚBLICOS CON LIQUIDACIONES NO INTEGRADAS.....	392
ANEXO D.5. FONDOS CON OPERACIONES DE SEGUROS CON LIQUIDACIONES INTEGRADAS.....	394
<b>ANEXO E. RELACIÓN DE ENTIDADES DEL SECTOR PÚBLICO EMPRESARIAL CON PRESUPUESTO</b> .....	396
ANEXO E.1. ENTIDADES DEL SECTOR PÚBLICO EMPRESARIAL CON LIQUIDACIONES INTEGRADAS.....	397
ANEXO E.2. ENTIDADES DEL SECTOR PÚBLICO EMPRESARIAL CON LIQUIDACIONES NO INTEGRADAS .....	403
<b>ANEXO F. RELACIÓN DE FUNDACIONES CON PRESUPUESTO</b> .....	406
ANEXO F.1. FUNDACIONES CON LIQUIDACIONES INTEGRADAS .....	407
ANEXO F.2. FUNDACIONES CON LIQUIDACIONES NO INTEGRADAS .....	409



# *PREÁMBULO*



En cumplimiento de lo dispuesto en el artículo 125.2 de la Ley 47/2003, de 26 de noviembre, General Presupuestaria (LGP), se ha formado, por la Intervención General de la Administración del Estado (IGAE), la Cuenta General del Estado del ejercicio 2021.

La presente Cuenta General se realiza conforme a lo dispuesto en la Orden HAP/1724/2015, de 31 de julio, por la que se regula la elaboración de la Cuenta General del Estado, lo que supone su formación como una Cuenta Única Consolidada.

El proceso de consolidación de la Cuenta General del Estado, cuya culminación se produjo en el ejercicio 2014, se inició con la aprobación de la Orden de 12 de diciembre de 2000, acometiéndose de forma paulatina, ya que no era posible extrapolar las normas de consolidación del sector privado al sector público, dado que las entidades del sector público estatal presentan muchas peculiaridades y entre ellas se dan relaciones de dependencia muy diversas, así como porque en el sector público estatal coexisten dos regímenes de contabilidad, uno público y otro privado, que dificultan a priori la presentación de estados consolidados.

Así, se estableció que la Cuenta General del Estado estaba constituida por tres documentos: Cuenta General del sector público administrativo, Cuenta General del sector público empresarial y Cuenta General del sector público fundacional que inicialmente se presentaban agregadas, si bien desde el ejercicio 2007 la Cuenta General del sector público administrativo se elaboró ya de forma consolidada, donde las eliminaciones engloban el conjunto de los diferentes tipos de transacciones internas realizadas entre las entidades que conforman dicho sector.

Con el objetivo de avanzar en el proceso de normalización contable, se aprobó el vigente Plan General de Contabilidad Pública mediante Orden EHA/1037/2010, de 13 de abril, que supuso la adaptación de los principios públicos a los criterios contables previstos en las Normas Internacionales de Contabilidad del Sector Público emitidas por la Federación Internacional de Contables (IFAC), mejorando la calidad de la información contable incluida en las cuentas anuales individuales de las Administraciones Públicas.

En este contexto de mejora y modernización de la contabilidad pública se estaba ya en condiciones de abordar el siguiente paso en la consolidación pública presentando la Cuenta General del Estado como una Cuenta Única Consolidada, y dar cumplimiento de esta forma tanto a las Declaraciones del Tribunal de Cuentas sobre la Cuenta General del Estado como a los acuerdos aprobados por la Comisión Mixta para las Relaciones con el Tribunal de Cuentas, en relación con las citadas Declaraciones. A este respecto, es necesario hacer referencia a la *Moción del Tribunal de Cuentas de 28 de abril de 2005 sobre los procedimientos de formación, alcance y contenido de la Cuenta General del Estado y las posibilidades de su consolidación, considerando su viabilidad práctica*, en la que se consideraba que la Cuenta General del Estado adolecía de una serie de carencias que le impedía cumplir con los





objetivos que tiene asignados y se abogaba por la formación de una Cuenta Única, comprensiva de las cuentas anuales de las entidades de todo el sector público estatal.

En este sentido, cabe destacar que la Cuenta Única Consolidada es el instrumento adecuado que permite cumplir los objetivos generales de la Cuenta General del Estado como son el suministro de información sobre la situación económica, financiera y patrimonial, sobre los resultados económico-patrimoniales y sobre la ejecución y liquidación de los presupuestos y el grado de realización de los objetivos. Esta información es especialmente relevante, teniendo en cuenta, por una parte, la descentralización en la prestación de los servicios públicos a través de diversas entidades dotadas de presupuesto propio y gestión económico-financiera independiente, y por otra, la existencia de múltiples transacciones entre los distintos organismos y entidades que integran el sector público estatal, con la evidente incidencia de su no consolidación en la representatividad de las cuentas elaboradas mediante agregación.

Además, la Cuenta Única Consolidada ofrece una mejor información sobre el endeudamiento del sector público estatal en su conjunto y sobre el tamaño, crecimiento e impacto socio-económico de la actividad del mismo. En relación con los servicios públicos encomendados, permite una visión global de los mismos y suministra una mejor información acerca de la capacidad económica del sector para la prestación de aquéllos.

En consecuencia, se modificó la LGP, a través de la Ley 2/2012, de 29 de junio, de Presupuestos Generales del Estado para el año 2012, dando una nueva redacción a sus artículos 130 y 131, con el objetivo de configurar la Cuenta General del Estado como una única cuenta comprensiva de toda la actividad pública estatal formada mediante la consolidación de las cuentas de las entidades que forman este sector público estatal, recogiendo también la posibilidad de integrar en la Cuenta General del Estado las cuentas de entidades controladas, directa o indirectamente por la Administración General del Estado que no forman parte del sector público estatal, de las entidades multigrupo y de las entidades asociadas.

Junto con esta modificación de la LGP, se elaboraron unas Normas sobre Consolidación de Cuentas en el Sector Público, aprobadas por la Orden HAP/1489/2013, de 18 de julio, que constituyen el marco contable para todas las Administraciones Públicas, y son de aplicación obligatoria en el sector público estatal, a partir del 1 de enero de 2014.

Posteriormente, se abordó la adaptación de la Orden de 12 de diciembre de 2000, por la que se regula la elaboración de la Cuenta General del Estado a la nueva redacción de la LGP y a las Normas de Consolidación del Sector Público; no obstante, teniendo en cuenta que la Orden de 12 de diciembre de 2000 ya había sido modificada en muchas ocasiones, así como el alcance de las modificaciones que habría que incluir para realizar tal adaptación, se consideró más adecuado elaborar una nueva norma.



De esta forma, se aprobó la Orden HAP/1724/2015, de 31 de julio, por la que se regula la elaboración de la Cuenta General del Estado, en la que se establece que la Cuenta General del Estado se formará mediante la consolidación de las cuentas anuales de las entidades que integran el sector público estatal y comprenderá el balance consolidado, la cuenta del resultado económico patrimonial consolidada, el estado de cambios en el patrimonio neto consolidado, el estado de flujos de efectivo consolidado, el estado de liquidación del presupuesto consolidado y la memoria consolidada.

Asimismo, y haciendo uso de la previsión contenida en el artículo 130.2 de la LGP, se amplía el ámbito subjetivo de la Cuenta General del Estado, al regularse la integración no sólo de las entidades pertenecientes al sector público estatal, como hasta ahora, sino también de las entidades controladas directamente o indirectamente por la Administración General del Estado que no forman parte del sector público estatal, las entidades multigrupo y las entidades asociadas.

Estas entidades dependientes, multigrupo y asociadas que cada año deben integrarse en la Cuenta General del Estado deben estar identificadas como tales en el Inventario de Entes del Sector Público Estatal, Autonómico y Local, cuya gestión y publicación corresponde a la Intervención General de la Administración del Estado.

De acuerdo con el artículo 8 de la Orden HAP/1724/2015, de 31 de julio, por la que se regula la elaboración de la Cuenta General del Estado, las entidades a integrar en la Cuenta General del Estado deberán remitir a la IGAE sus cuentas anuales. Una vez recibidas las cuentas relativas al ejercicio 2021, la IGAE ha realizado su revisión formal. Comprobadas las cuentas anuales, se ha elaborado la Cuenta General del Estado, de acuerdo a lo dispuesto en la Orden por la que se regula la elaboración de la Cuenta General del Estado.

La **Cuenta General del Estado** se ha formado mediante consolidación de las cuentas anuales de las entidades que integran su ámbito subjetivo, con las excepciones y especialidades a las que se hace referencia en su Memoria.

Conforman la Cuenta General del Estado relativa al ejercicio 2021 los siguientes **estados**:

- Balance consolidado.
- Cuenta del resultado económico patrimonial consolidada.
- Estado de cambios en el patrimonio neto consolidado.
- Estado de flujos de efectivo consolidado.
- Estado de liquidación del presupuesto consolidado.



- Memoria.

Estos estados se presentan expresados en unidades de euros con dos decimales y de acuerdo con la estructura prevista en el Anexo I de la Orden por la que se regula la elaboración de la Cuenta General del Estado.

De un total de 447 entidades del sector público estatal, se han excluido 54 entidades del perímetro de consolidación, figurando en la Memoria los motivos de su exclusión previstos, en todo caso, en la normativa vigente. De las 393 entidades del sector público estatal restantes, incluidas en el perímetro de consolidación, se han integrado las cuentas de 381, con el siguiente desglose:

- La Administración General del Estado.
- Las Entidades del Sistema de la Seguridad Social (sus 4 Entidades Gestoras, la Tesorería General, la Gerencia de Informática, y las 21 Mutuas Colaboradoras con la Seguridad Social).
- 55 Organismos autónomos, de un total de 59.
- Las 9 Agencias estatales.
- Las 7 Autoridades administrativas independientes.
- 12 Entidades públicas empresariales, entre las que se encuentran una entidad que realiza actividades de seguros y una entidad que realiza actividades de crédito, de un total de 13.
- Las 133 Sociedades mercantiles estatales, entre las que se encuentran 8 sociedades que realizan actividades de seguros.
- 50 Entidades estatales, de un total de 52.
- 27 Consorcios, de un total de 28.
- Los 29 Fondos carentes de personalidad jurídica, entre los que se encuentran los 6 fondos de capital riesgo pertenecientes al sector público empresarial estatal.
- 31 Fundaciones, de un total de 35.

La relación de las entidades, tanto integradas, como no integradas y excluidas del perímetro de consolidación, se recoge en la Memoria de esta Cuenta General.



En relación con los Fondos previstos en el artículo 2.2.f) de la LGP, con dotación directa de la Administración General del Estado, hay que precisar que se encuentran incluidos en la Cuenta de la Administración General del Estado, produciéndose de esta forma, por tanto, su integración en la presente Cuenta General del Estado. En el ejercicio 2021 no ha sido necesario proceder a la actualización de la información recogida en la Cuenta de la Administración General del Estado relativa a estos Fondos, dado que no se han producido diferencias significativas entre la citada información y las cuentas anuales de los Fondos remitidas a esta Intervención General antes del plazo previsto en el artículo 3.6 de la Orden por la que se regula la elaboración de la Cuenta General del Estado.

Respecto a las entidades multigrupo y asociadas, se integran las entidades con participación directa de la Administración General del Estado, así como aquéllas en las que la Administración General del Estado participa de forma indirecta.

De un total de 242 entidades multigrupo y asociadas, se han excluido 21 del perímetro de consolidación, por los motivos previstos en la normativa vigente. De las 221 entidades restantes, se han integrado las cuentas de las 194 recibidas en plazo, entre las que se incluyen 90 que forman parte de un grupo consolidado, figurando en la Memoria una relación de las mismas.

La relación de las entidades, tanto integradas, como no integradas y excluidas del perímetro de consolidación, se recoge en la Memoria de esta Cuenta General.

La **Memoria** de la presente Cuenta General del Estado se estructura conforme a lo dispuesto en el artículo 7 de la Orden del Ministerio de Hacienda y Administraciones Públicas de 31 de julio de 2015. A continuación, se destacan las especialidades que se incluyen respecto a la información prevista en las Normas de Consolidación del Sector Público.

Se presenta la siguiente **información presupuestaria consolidada** de las entidades cuyo presupuesto de gastos tiene carácter limitativo:

- Modificaciones de crédito.
- Obligaciones pendientes de pago de presupuestos cerrados.
- Compromisos de gasto con cargo a presupuestos de ejercicios posteriores.
- Derechos a cobrar de presupuestos cerrados.
- Derechos pendientes de cobro a 31 de diciembre de presupuestos cerrados. Antigüedad de los saldos.



- Remanente de Tesorería.

Estos estados se presentan expresados en unidades de euros con dos decimales y de acuerdo con la estructura prevista en el Anexo II de la Orden por la que se regula la elaboración de la Cuenta General del Estado.

Además, se incluye la **liquidación de los presupuestos de explotación y capital** de las entidades cuyo presupuesto de gastos tiene carácter estimativo, en función del tipo de entidad y de acuerdo con los modelos previstos en la Ley de Presupuestos Generales del Estado del ejercicio correspondiente, con el nivel de agregación que determine la IGAE.

Se presenta, asimismo, **información acerca de los principales epígrafes del Balance**, así como de la variación que han experimentado en el ejercicio, informando de las principales causas que han motivado dicha variación, cuando ésta sea significativa.

Se informa también en memoria de los importes consolidados relativos al impuesto sobre beneficios corriente y a las cotizaciones sociales a cargo del empleador.

Por su parte, en el apartado 16 se incluye información sobre **avales y otras garantías** concedidas por el sector público estatal, e información sobre **contingencias**.

Asimismo, se incorpora en la Memoria de la Cuenta General del Estado un apartado relativo a la información en términos de Contabilidad Nacional relativa al resultado obtenido por la Administración Central y por los Fondos de Seguridad Social, determinado de acuerdo a los criterios de delimitación institucional e imputación de operaciones establecidos en el Reglamento (UE) nº 549/2013 del Parlamento Europeo y del Consejo de 21 de mayo de 2013, relativo al Sistema Europeo de Cuentas Nacionales y Regionales de la Unión Europea (SEC-2010) y demás normativa comunitaria aplicable, de acuerdo con los modelos previstos en el Anexo III de la Orden por la que se regula la elaboración de la Cuenta General del Estado.

La información se refiere a los últimos datos de carácter provisional (que son los relativos al ejercicio 2021) y definitivo (que son los relativos al ejercicio 2020) notificados a la Comisión Europea en cumplimiento de las obligaciones impuestas a los Estados Miembros por el Procedimiento de Déficit Excesivo regulado en el Reglamento (CE) nº 479/2009 del Consejo, de 25 de mayo de 2009, modificado por el Reglamento UE nº 220/2014 de la Comisión, de 7 de mayo de 2014.

Por otra parte, no se presenta, por carecer de contenido en el ejercicio 2021, el apartado 12 de la memoria a que se refiere la Orden HAP/1489/2013, de 18 de julio.



Finalmente, se incluyen **anexos** con la relación de **entidades dependientes, y multigrupo y asociadas a integrar** en la presente Cuenta General, agrupadas por procedimiento de integración, forma jurídica y del Ministerio del que dependen orgánicamente, de acuerdo con la estructura de Departamentos ministeriales establecida en la Ley 11/2020, de 30 de diciembre, de Presupuestos Generales del Estado para el año 2021, en los que se informa del porcentaje de participación directa o indirecta, del subgrupo al que pertenecen y, en su caso, de la opinión del informe de auditoría de las entidades integradas. Las sociedades mercantiles figuran, en estos anexos, dependiendo de la entidad estatal que ostenta la participación mayoritaria en su capital social. Asimismo, se incluyen **anexos** con la **estructura de dominio** de las entidades dependientes que conforman el perímetro inicial de consolidación en el ejercicio 2021, y con los **grupos empresariales integrados** en el citado ejercicio, así como **anexos** con la relación de entidades con información presupuestaria con presupuesto de gasto con carácter **estimativo**.



# *ESTADOS*



BALANCE CONSOLIDADO

Euros

ACTIVO	2021	2020	PATRIMONIO NETO Y PASIVO	2021	2020
<b>A) ACTIVO NO CORRIENTE</b>	<b>589.116.968.344,67</b>	<b>587.746.957.390,90</b>	<b>A) PATRIMONIO NETO</b>	<b>-657.895.710.844,41</b>	<b>-572.383.324.396,43</b>
I. Inmovilizado intangible	24.194.579.403,33	24.675.638.793,58	I. Patrimonio aportado o capital	-188.511.100.144,23	-188.511.100.144,23
1. Fondo de comercio de consolidación	7.531.000,00	8.686.000,00	II. Patrimonio generado	-478.720.194.557,44	-393.033.942.529,89
2. Otro inmovilizado intangible	24.187.048.403,33	24.666.952.793,58	1. Reservas y Resultados de ejercicios anteriores	-393.811.161.744,31	-256.349.008.959,13
II. Inmovilizado material	304.974.302.229,11	304.596.202.717,26	2. Resultado del ejercicio atribuido a la entidad dominante	-84.909.032.813,13	-136.684.933.570,76
III. Inversiones inmobiliarias	5.791.478.450,46	5.602.221.563,80	III. Ajustes por cambios de valor	-40.356.623,14	-129.780.365,80
IV. Inversiones financieras a largo plazo en entidades del grupo, multigrupo y asociadas	30.223.422.123,77	28.279.133.944,22	IV. Otros incrementos patrimoniales pendientes de imputación a resultados	5.725.220.654,76	5.710.974.114,40
V. Inversiones financieras a largo plazo	220.595.390.824,31	221.504.481.417,93	V. Socios externos	3.650.719.825,64	3.580.524.529,09
VI. Activos por impuesto diferido	75.274.956,01	45.646.679,68	<b>B) PASIVO NO CORRIENTE</b>	<b>1.183.401.595.179,88</b>	<b>1.073.138.351.134,66</b>
VII. Deudores, deudores comerciales no corrientes y otras cuentas a cobrar a largo plazo	3.262.520.357,68	3.043.632.274,43	I. Provisiones a largo plazo	31.157.875.604,61	28.785.078.954,85
<b>B) ACTIVO CORRIENTE</b>	<b>195.790.471.115,65</b>	<b>195.495.364.505,45</b>	II. Deudas a largo plazo	1.148.066.700.954,60	1.039.656.317.052,61
I. Activos en estado de venta	103.093.274,33	130.612.847,54	III. Deudas con entidades del grupo, multigrupo y asociadas a largo plazo	2.156.424.933,25	2.828.469.857,33
II. Existencias	4.449.648.425,74	4.494.298.451,30	IV. Pasivos por impuesto diferido	78.941.963,54	85.115.929,56
III. Deudores, deudores comerciales y otras cuentas a cobrar	97.839.632.973,12	110.597.801.890,22	V. Periodificaciones a largo plazo	1.790.951.834,08	1.741.175.717,77
IV. Inversiones financieras a corto plazo en entidades del grupo, multigrupo y asociadas	447.681.372,08	485.484.583,11	VI. Acreedores, acreedores comerciales no corrientes y otras cuentas a pagar a largo plazo	150.699.889,80	42.193.622,54
V. Inversiones financieras a corto plazo	32.358.494.170,25	32.929.256.956,59	VII. Deuda con características especiales a largo plazo	-	-
VI. Ajustes por periodificación	571.465.473,39	246.082.040,02	<b>C) PASIVO CORRIENTE</b>	<b>259.401.555.124,85</b>	<b>282.487.295.158,12</b>
VII. Efectivo y otros activos líquidos equivalentes	60.020.455.426,74	46.611.827.736,67	I. Pasivos vinculados con activos no corrientes mantenidos para la venta	5.635.802,08	5.296.516,08
<b>TOTAL ACTIVO (A + B)</b>	<b>784.907.439.460,32</b>	<b>783.242.321.896,35</b>	II. Provisiones a corto plazo	18.893.609.821,80	19.755.743.698,34
			III. Deudas a corto plazo	167.447.620.319,97	194.369.628.784,02
			IV. Deudas con entidades del grupo, multigrupo y asociadas a corto plazo	544.345.190,88	426.173.639,12
			V. Acreedores, acreedores comerciales y otras cuentas a pagar	71.614.415.121,67	67.170.915.035,83
			VI. Ajustes por periodificación	895.928.868,45	759.537.484,73
			VII. Deuda con características especiales a corto plazo	-	-
			<b>TOTAL PATRIMONIO NETO Y PASIVO (A + B + C)</b>	<b>784.907.439.460,32</b>	<b>783.242.321.896,35</b>





CUENTA DEL RESULTADO ECONÓMICO PATRIMONIAL  
CONSOLIDADA

Euros

	2021	2020
<b>1. Ingresos tributarios y cotizaciones sociales</b>	<b>276.458.900.257,11</b>	<b>236.118.072.483,02</b>
a) Ingresos tributarios	125.912.280.977,56	91.420.109.689,95
b) Cotizaciones sociales	150.546.619.279,55	144.697.962.793,07
<b>2. Transferencias y subvenciones recibidas</b>	<b>34.393.746.508,29</b>	<b>14.837.974.039,69</b>
a) Del ejercicio	17.324.417.436,26	14.406.195.215,20
b) Imputación de subvenciones para el inmovilizado no financiero	16.933.760.994,63	317.493.641,24
c) Imputación de subvenciones para activos corrientes y otras	135.568.077,40	114.285.183,25
<b>3. Ingresos de la actividad propia</b>	<b>163.570.468,51</b>	<b>69.552.833,54</b>
<b>4. Importe neto de la cifra de negocios, ventas netas y prestaciones de servicios</b>	<b>21.672.072.151,61</b>	<b>18.616.042.580,23</b>
<b>5. Variación de existencias de productos terminados y en curso de fabricación y deterioro de valor</b>	<b>-307.178.692,17</b>	<b>-136.773.226,91</b>
<b>6. Trabajos realizados por el grupo para su inmovilizado</b>	<b>558.810.726,22</b>	<b>499.792.267,88</b>
<b>7. Otros ingresos de gestión ordinaria</b>	<b>12.181.728.247,28</b>	<b>8.238.655.901,84</b>
<b>8. Excesos de provisiones</b>	<b>12.016.452.236,81</b>	<b>11.907.295.888,60</b>
<b>A) TOTAL INGRESOS DE GESTIÓN ORDINARIA (1+2+3+4+5+6+7+8)</b>	<b>357.138.101.903,66</b>	<b>290.150.612.767,89</b>
<b>9. Prestaciones sociales de las entidades del sistema de la Seguridad Social</b>	<b>-171.002.052.390,99</b>	<b>-167.155.545.269,11</b>
<b>10. Gastos de personal</b>	<b>-26.526.333.784,65</b>	<b>-26.096.816.255,68</b>
<b>11. Transferencias y subvenciones concedidas</b>	<b>-167.957.501.052,79</b>	<b>-154.825.456.478,69</b>
<b>12. Gastos por ayudas y otros</b>	<b>-42.174.247,43</b>	<b>-22.270.195,72</b>
<b>13. Aprovisionamientos</b>	<b>-9.874.550.496,66</b>	<b>-8.551.834.154,14</b>
<b>14. Otros gastos de gestión ordinaria</b>	<b>-31.015.669.884,69</b>	<b>-29.369.886.417,02</b>
<b>15. Amortización del inmovilizado</b>	<b>-8.910.818.204,19</b>	<b>-8.745.086.508,76</b>
<b>B) TOTAL GASTOS DE GESTIÓN ORDINARIA (9+10+11+12+13+14+15)</b>	<b>-415.329.100.061,40</b>	<b>-394.766.895.279,12</b>
<b>I. RESULTADO (AHORRO O DESAHORRO) DE LA GESTIÓN ORDINARIA (A+B)</b>	<b>-58.190.998.157,74</b>	<b>-104.616.282.511,23</b>
<b>16. Deterioro de valor y resultados por enajenación del inmovilizado no financiero y activos en estado de venta</b>	<b>41.119.166,54</b>	<b>-314.809.009,16</b>
<b>17. Otras partidas no ordinarias</b>	<b>488.812.177,26</b>	<b>-7.705.064.407,96</b>
<b>18. Resultado por la pérdida de control de participaciones consolidadas</b>	-	-
<b>19. Diferencia negativa de consolidación de entidades consolidadas</b>	-	-
<b>II. RESULTADO DE LAS OPERACIONES NO FINANCIERAS (I+16+17+18+19)</b>	<b>-57.661.066.813,94</b>	<b>-112.636.155.928,35</b>
<b>20. Ingresos financieros</b>	<b>6.504.627.065,82</b>	<b>7.856.843.017,91</b>
<b>21. Gastos financieros</b>	<b>-24.225.163.398,86</b>	<b>-20.260.196.491,68</b>
<b>22. Otros ingresos y gastos de carácter financiero</b>	<b>101.054.442,24</b>	<b>112.704.202,08</b>
<b>23. Valoración del valor razonable en activos y pasivos financieros</b>	<b>78.212.512,66</b>	<b>-8.097.116,16</b>
<b>24. Diferencias de cambio</b>	<b>143.166.728,47</b>	<b>-123.796.536,42</b>
<b>25. Deterioro de valor, bajas y enajenaciones de activos y pasivos financieros</b>	<b>-10.953.674.554,46</b>	<b>-13.693.279.412,26</b>
<b>III. RESULTADO DE LAS OPERACIONES FINANCIERAS (20+21+22+23+24+25)</b>	<b>-28.351.777.204,13</b>	<b>-26.115.822.336,53</b>
<b>26. Participación en beneficios (pérdidas) de entidades puestas en equivalencia</b>	<b>1.041.477.544,74</b>	<b>640.911.064,88</b>
<b>27. Deterioro y resultado por pérdida de influencia significativa de participaciones puestas en equivalencia o del control conjunto sobre una entidad multigrupo</b>	<b>-12.570.000,00</b>	<b>-13.430.458,22</b>
<b>28. Diferencia negativa de consolidación de entidades puestas en equivalencia</b>	<b>302.035,03</b>	-
<b>IV. RESULTADO DEL EJERCICIO PROCEDENTE DE OPERACIONES CONTINUADAS (II+III+26+27+28)</b>	<b>-84.983.634.438,30</b>	<b>-138.124.497.658,22</b>
<b>V. RESULTADO DEL EJERCICIO PROCEDENTE DE OPERACIONES INTERRUMPIDAS NETO DE IMPUESTOS</b>	<b>1.659.998,00</b>	<b>-128.525,00</b>
<b>VI. RESULTADO (AHORRO O DESAHORRO) CONSOLIDADO DEL EJERCICIO (IV+V)</b>	<b>-84.981.974.440,30</b>	<b>-138.124.626.183,22</b>
+ Ajustes en la cuenta del resultado del ejercicio anterior		1.316.451.315,61
<b>RESULTADO DEL EJERCICIO ANTERIOR AJUSTADO</b>		<b>-136.808.174.867,61</b>
Resultado atribuido a la entidad dominante	-84.909.032.813,13	-136.684.933.570,76
Resultado atribuido a socios externos	-72.941.627,17	-123.241.296,85



ESTADO TOTAL DE CAMBIOS EN EL PATRIMONIO NETO CONSOLIDADO

Euros

	I. Patrimonio aportado o capital	II. Patrimonio generado	III. Ajustes por cambios de valor	IV. Otros incrementos patrimoniales pendientes de imputación a resultados	V. Socios externos	TOTAL
<b>A. PATRIMONIO NETO AL FINAL DEL EJERCICIO 2020</b>	<b>-188.511.100.144,23</b>	<b>-399.935.617.604,59</b>	<b>-168.784.307,98</b>	<b>5.622.467.009,13</b>	<b>3.580.524.529,09</b>	<b>-579.412.510.518,58</b>
<b>B. AJUSTES POR CAMBIOS DE CRITERIOS CONTABLES Y CORRECCIÓN DE ERRORES</b>	-	<b>6.901.675.074,70</b>	<b>39.003.942,18</b>	<b>88.507.105,27</b>	-	<b>7.029.186.122,15</b>
<b>C. PATRIMONIO NETO INICIAL AJUSTADO DEL EJERCICIO 2021 (A+B)</b>	<b>-188.511.100.144,23</b>	<b>-393.033.942.529,89</b>	<b>-129.780.365,80</b>	<b>5.710.974.114,40</b>	<b>3.580.524.529,09</b>	<b>-572.383.324.396,43</b>
<b>D. VARIACIONES DERIVADAS DE LA VARIACIÓN DEL ÁMBITO SUBJETIVO</b>	-	<b>-316.248.518,63</b>	-	<b>-200.556.821,00</b>	<b>102.102.538,66</b>	<b>-414.702.800,97</b>
<b>E. VARIACIONES DEL PATRIMONIO NETO EJERCICIO 2021</b>	-	<b>-85.370.003.508,92</b>	<b>89.423.742,66</b>	<b>214.803.361,36</b>	<b>-31.907.242,11</b>	<b>-85.097.683.647,01</b>
1. Ingresos y gastos consolidados reconocidos en el ejercicio	-	<b>-84.897.380.452,42</b>	<b>56.791.543,16</b>	<b>74.346.177,58</b>	<b>-37.378.544,38</b>	<b>-84.803.621.276,06</b>
2. Operaciones con la entidad o entidades propietarias	-	-	-	-	<b>-2.332.933,39</b>	<b>-2.332.933,39</b>
3. Otras variaciones del patrimonio neto	-	<b>-472.623.056,50</b>	<b>32.632.199,50</b>	<b>140.457.183,78</b>	<b>7.804.235,66</b>	<b>-291.729.437,56</b>
<b>F. PATRIMONIO NETO AL FINAL DEL EJERCICIO 2021 (C+D+E)</b>	<b>-188.511.100.144,23</b>	<b>-478.720.194.557,44</b>	<b>-40.356.623,14</b>	<b>5.725.220.654,76</b>	<b>3.650.719.825,64</b>	<b>-657.895.710.844,41</b>



ESTADO DE INGRESOS Y GASTOS RECONOCIDOS  
CONSOLIDADO

Euros

	2021	2020
<b>I. Resultado económico-patrimonial consolidado del ejercicio</b>	<b>-84.981.974.440,30</b>	<b>-136.808.174.867,61</b>
<b>II. Ingresos y gastos reconocidos directamente en el patrimonio neto</b>		
1. Inmovilizado no financiero	-11.349,17	-8.037,71
2. Activos y pasivos financieros	3.903.925,11	-231.915.095,70
3. Coberturas contables	53.943.496,20	-51.775.556,92
4. Otros incrementos patrimoniales	17.782.319.355,21	1.264.840.254,21
5. Por ganancias y pérdidas actuariales y otros ajustes	6.300.000,00	36.895.874,00
6. Otros ingresos y gastos	266.890,16	327.632,75
7. Diferencia de conversión	1.955.000,00	-158.548.000,00
8. Efecto impositivo	-2.127.895,93	-29.749.289,74
9. Por activos no corrientes y pasivos vinculados, mantenidos para la venta	87.129,00	24.940,00
<b>Total ingresos y gastos reconocidos directamente en el patrimonio neto (1+2+3+4+5+6+7+8+9)</b>	<b>17.846.636.550,58</b>	<b>830.092.720,89</b>
<b>III. Transferencias a la cuenta del resultado económico-patrimonial o al valor inicial de la partida cubierta</b>		
1. Inmovilizado no financiero	-	-
2. Activos y pasivos financieros	-6.939.892,79	-11.114.722,83
3. Coberturas contables	33.047.731,00	31.603.000,00
4. Otros incrementos patrimoniales	-17.690.918.253,01	-643.605.262,73
5. Otros ingresos y gastos	-65.317,94	-
6. Diferencia de conversión	21.000,00	-
7. Efecto impositivo	-563.366,60	-1.663.488,33
8. Por activos no corrientes y pasivos vinculados, mantenidos para la venta	-2.865.287,00	-
<b>Total Transferencias a la cuenta del resultado económico-patrimonial o al valor inicial de la partida cubierta (1+2+3+4+5+6+7+8)</b>	<b>-17.668.283.386,34</b>	<b>-624.780.473,89</b>
<b>IV. Total ingresos y gastos consolidados reconocidos (I+II+III)</b>	<b>-84.803.621.276,06</b>	<b>-136.602.862.620,61</b>
<b>Total de ingresos y gastos atribuidos a la entidad dominante</b>	<b>-84.766.242.731,68</b>	<b>-136.402.468.817,46</b>
<b>Total de ingresos y gastos atribuidos a socios externos</b>	<b>-37.378.544,38</b>	<b>-200.393.803,15</b>



ESTADO DE FLUJOS DE EFECTIVO CONSOLIDADO

Euros

	2021	2020
<b>I. FLUJOS DE EFECTIVO DE LAS ACTIVIDADES DE GESTIÓN</b>		
A) Cobros de las actividades de gestión de las entidades del sector público administrativo estatal	325.853.351.888,54	275.041.442.116,59
B) Pagos de las actividades de gestión de las entidades del sector público administrativo estatal	379.519.933.714,94	375.196.169.385,56
C) Flujos de efectivo de las actividades de explotación de las entidades del sector público empresarial estatal (+/-)	1.031.228.962,80	-1.769.702.893,09
D) Flujos de efectivo de las actividades de explotación y de gestión de las entidades del sector público fundacional estatal (+/-)	-787.711.408,34	-163.894.193,11
Flujos netos de efectivo por actividades de gestión (+A-B+C+D)	-53.423.064.271,94	-102.088.324.355,17
<b>II. FLUJOS DE EFECTIVO DE LAS ACTIVIDADES DE INVERSIÓN</b>		
E) Cobros	21.107.851.074,19	25.566.763.854,61
F) Pagos	31.943.878.151,56	34.821.158.737,53
Flujos netos de efectivo por actividades de inversión (+E-F)	-10.836.027.077,37	-9.254.394.882,92
<b>III. FLUJOS DE EFECTIVO DE LAS ACTIVIDADES DE FINANCIACIÓN</b>		
G) Cobros a la entidad o entidades propietarias y otros aumentos en el patrimonio	229.881.790,73	220.755.575,15
H) Pagos a la entidad o entidades propietarias	1.376.345,38	17.122.175,15
I) Cobros por emisión de pasivos financieros	175.911.144.451,29	201.550.660.408,24
J) Pagos por reembolso de pasivos financieros	98.201.406.717,70	85.605.510.725,20
K) Pagos por dividendos y remuneraciones de otros instrumentos de patrimonio	2.181.437,46	2.481.478,70
Flujos netos de efectivo por actividades de financiación (+G-H+I-J-K)	77.936.061.741,48	116.146.301.604,34
<b>IV. FLUJOS DE EFECTIVO PENDIENTES DE CLASIFICACIÓN</b>		
L) Cobros pendientes de aplicación	-57.321.385,23	3.123.340.924,60
M) Pagos pendientes de aplicación	-221.598.220,97	250.285.759,19
Flujos netos de efectivo pendientes de clasificación (+L-M)	164.276.835,74	2.873.055.165,41
<b>V. EFECTO DE LAS VARIACIONES DE LOS TIPOS DE CAMBIO</b>	7.285.356,71	-8.049.055,12
<b>VI. INCREMENTO/DISMINUCIÓN NETA DEL EFECTIVO Y ACTIVOS LÍQUIDOS EQUIVALENTES AL EFECTIVO POR COMBINACIONES DE NEGOCIOS</b>	-	-
<b>VII. INCREMENTO/DISMINUCIÓN NETA DEL EFECTIVO Y ACTIVOS LÍQUIDOS EQUIVALENTES AL EFECTIVO DERIVADA DE LA VARIACIÓN DEL ÁMBITO SUBJETIVO</b>	-439.904.894,55	-2.397.151,78
<b>VIII. INCREMENTO/DISMINUCIÓN NETA DEL EFECTIVO Y ACTIVOS LÍQUIDOS EQUIVALENTES AL EFECTIVO (I+II+III+IV+V+VI+VII)</b>	13.408.627.690,07	7.666.191.324,76
Efectivo y activos líquidos equivalentes al efectivo al inicio del ejercicio	46.611.827.736,67	38.945.636.411,91
Efectivo y activos líquidos equivalentes al efectivo al final del ejercicio	60.020.455.426,74	46.611.827.736,67



ESTADO DE LIQUIDACIÓN DEL PRESUPUESTO CONSOLIDADO  
LIQUIDACIÓN DEL PRESUPUESTO DE GASTOS. CLASIFICACIÓN POR PROGRAMAS

Euros

GASTOS PRESUPUESTARIOS	CRÉDITOS PRESUPUESTARIOS			GASTOS COMPROMETIDOS	OBLIGACIONES RECONOCIDAS NETAS	PAGOS	OBLIGACIONES PEND. PAGO 31 DE DIC.	REMANENTES DE CRÉDITO
	INICIALES	MODIFICACIONES	DEFINITIVOS					
00 Transferencias internas	473.439.822,60	241.569.003,62	715.008.826,22	714.677.780,09	695.974.193,31	632.576.587,08	63.397.606,23	19.034.632,91
11 Justicia	1.947.647.203,37	81.835.016,68	2.029.482.220,05	1.927.049.713,66	1.878.337.530,06	1.875.534.770,20	2.802.759,86	151.144.689,99
12 Defensa	8.714.931.002,86	1.381.193.075,51	10.096.124.078,37	9.975.036.975,38	9.926.105.611,98	9.412.048.118,45	514.057.493,53	170.018.466,39
13 Seguridad ciudadana e instituciones penitenciarias	9.411.745.822,84	201.288.029,37	9.613.033.852,21	9.369.053.088,28	9.232.292.228,48	9.194.035.951,80	38.256.276,68	380.741.623,73
14 Política exterior	1.852.043.765,81	64.721.379,72	1.916.765.145,53	1.450.998.797,30	1.376.108.377,29	1.357.567.420,65	18.540.956,64	540.656.768,24
21 Pensiones	163.242.205.081,04	2.678.374.091,54	165.920.579.172,58	165.410.715.239,76	165.377.458.198,66	163.204.244.688,69	2.173.213.509,97	543.120.973,92
22 Otras prestaciones económicas	20.368.762.532,62	5.120.528.180,67	25.489.290.713,29	24.776.456.578,64	24.766.806.978,18	24.700.126.756,47	66.680.221,71	722.483.735,11
23 Servicios sociales y promoción social	5.015.615.681,70	443.041.456,25	5.458.657.137,95	4.873.201.191,01	4.689.821.409,05	4.464.057.769,77	225.763.639,28	768.835.728,90
24 Fomento del empleo	7.398.695.991,68	186.288.029,96	7.584.984.021,64	6.785.446.237,19	6.503.188.615,88	6.500.616.577,00	2.572.038,88	1.081.795.405,76
25 Desempleo	19.234.124.719,81	2.869.880.390,61	22.104.005.110,42	21.524.329.152,65	21.521.642.267,63	21.521.623.982,85	18.284,78	582.362.842,79
26 Acceso a la vivienda y fomento de la edificación	2.252.730.380,00	50.780.404,17	2.303.510.784,17	2.268.343.105,87	1.880.326.277,07	1.800.524.561,57	79.801.715,50	423.184.507,10
28 Gestión y administración de Trabajo y Economía social	99.353.523,72	10.435.435,18	109.788.958,90	91.631.193,44	84.545.471,15	81.608.685,22	2.936.785,93	25.243.487,75
29 Gestión y administración de la Seguridad Social	2.341.438.082,19	19.942.060,37	2.361.380.142,56	1.617.027.884,83	1.565.243.668,87	1.556.372.123,53	8.871.545,34	796.136.473,69
31 Sanidad	7.105.765.133,91	462.697.757,26	7.568.462.891,17	7.203.651.111,39	6.331.721.240,89	6.163.707.580,97	168.013.659,92	1.236.741.650,28
32 Educación	4.833.581.547,37	68.226.130,34	4.901.807.677,71	4.541.162.373,60	4.492.497.054,90	4.488.519.650,73	3.977.404,17	409.310.622,81
33 Cultura	1.055.092.534,33	74.140.781,80	1.129.233.316,13	969.710.873,92	916.419.816,52	848.185.785,45	68.234.031,07	212.813.499,61
41 Agricultura, pesca y alimentación	8.394.986.895,65	34.346.864,25	8.429.333.759,90	7.773.823.325,78	7.746.299.466,43	7.481.735.153,36	264.564.313,07	683.034.293,47
42 Industria y energía	11.165.267.996,47	550.154.775,16	11.715.422.771,63	11.248.672.449,65	11.158.567.001,57	6.851.149.798,86	4.307.417.202,71	556.855.770,06
43 Comercio, turismo y pymes	2.212.333.378,44	879.725.015,78	3.092.058.394,22	1.669.326.615,80	1.641.740.406,07	590.489.149,08	1.051.251.256,99	1.450.317.988,15
44 Subvenciones al transporte	2.618.291.540,00	-71.508.475,41	2.546.783.064,59	2.523.156.356,45	2.521.064.081,74	2.403.435.885,57	117.628.196,17	25.718.982,85
45 Infraestructuras	11.356.201.441,42	1.987.974.853,46	13.344.176.294,88	12.730.723.559,52	12.347.559.451,00	8.309.744.414,11	4.037.815.036,89	996.616.843,88
46 Investigación, desarrollo e innovación	11.971.015.957,52	423.365.666,24	12.394.381.623,76	7.872.531.263,13	7.519.013.808,35	5.205.283.946,93	2.313.729.861,42	4.875.367.815,41
49 Otras actuaciones de carácter económico	1.089.244.404,24	-21.622.863,22	1.067.621.541,02	896.571.469,74	877.240.998,20	719.945.285,25	157.295.712,95	190.380.542,82
91 Alta dirección	439.006.239,91	1.426.108,72	440.432.348,63	413.779.772,88	408.900.513,24	408.063.788,50	836.724,74	31.531.835,39
92 Servicios de carácter general	37.715.752.819,91	-3.495.377.316,01	34.220.375.503,90	16.907.595.371,32	16.842.374.954,00	16.607.144.368,10	235.230.585,90	17.378.000.549,90
93 Administración financiera y tributaria	1.497.563.497,56	3.438.352.013,28	4.935.915.510,84	4.892.844.871,00	4.881.408.146,03	1.853.892.188,76	3.027.515.957,27	54.507.364,81
94 Transferencias a otras Administraciones Públicas	70.341.780.710,00	6.915.302.381,05	77.257.083.091,05	76.371.129.721,81	76.355.695.447,56	76.354.532.078,27	1.163.369,29	901.387.643,49
95 Deuda Pública	125.997.016.055,47	367.077.792,16	126.364.093.847,63	121.338.273.109,68	121.338.273.109,68	121.338.273.109,68	-	5.025.820.737,95
<b>TOTAL</b>	<b>540.145.633.762,44</b>	<b>24.964.158.038,51</b>	<b>565.109.791.800,95</b>	<b>528.136.919.183,77</b>	<b>524.876.626.323,79</b>	<b>505.925.040.176,90</b>	<b>18.951.586.146,89</b>	<b>40.233.165.477,16</b>



ESTADO DE LIQUIDACIÓN DEL PRESUPUESTO CONSOLIDADO  
LIQUIDACIÓN DEL PRESUPUESTO DE GASTOS. CLASIFICACIÓN ECONÓMICA

Euros

CLASIFIC. ECONÓMICA	EXPLICACIÓN	CRÉDITOS PRESUPUESTARIOS			GASTOS COMPROMETIDOS	OBLIGACIONES RECONOCIDAS NETAS	PAGOS	OBLIGACIONES PEND. PAGO 31 DE DIC.	REMANENTES DE CRÉDITO
		INICIALES	MODIFICACIONES	DEFINITIVOS					
CAPÍTULO 1	Gastos de personal	20.709.776.296,82	677.726.839,19	21.387.503.136,01	20.843.511.370,54	20.727.802.397,61	20.721.643.419,10	6.158.978,51	659.700.738,40
CAPÍTULO 2	Gastos corrientes en bienes y servicios	9.723.985.861,05	615.672.956,50	10.339.658.817,55	10.687.531.964,43	9.449.037.585,98	9.196.583.386,14	252.454.199,84	890.621.231,57
CAPÍTULO 3	Gastos financieros	31.728.982.126,95	285.103.832,78	32.014.085.959,73	26.938.431.563,30	26.937.265.189,97	26.765.024.446,06	172.240.743,91	5.076.820.769,76
CAPÍTULO 4	Transferencias corrientes	300.961.413.331,84	23.528.020.549,45	324.489.433.881,29	319.223.467.726,03	318.719.350.114,13	311.618.718.289,94	7.100.631.824,19	5.770.083.767,16
	<b>TOTAL OPERACIONES CORRIENTES</b>	<b>363.124.157.616,66</b>	<b>25.106.524.177,92</b>	<b>388.230.681.794,58</b>	<b>377.692.942.624,30</b>	<b>375.833.455.287,69</b>	<b>368.301.969.541,24</b>	<b>7.531.485.746,45</b>	<b>12.397.226.506,89</b>
CAPÍTULO 5	Fondo de contingencia y otros imprevistos	3.889.130.000,00	-3.553.231.250,63	335.898.749,37	-	-	-	-	335.898.749,37
	<b>TOTAL FONDO DE CONTINGENCIA Y OTROS IMPREVISTOS</b>	<b>3.889.130.000,00</b>	<b>-3.553.231.250,63</b>	<b>335.898.749,37</b>	<b>-</b>	<b>-</b>	<b>-</b>	<b>-</b>	<b>335.898.749,37</b>
CAPÍTULO 6	Inversiones reales	9.992.891.742,08	501.536.246,54	10.494.427.988,62	8.980.147.225,28	8.392.428.144,21	7.539.428.792,59	852.999.351,62	2.101.999.844,41
CAPÍTULO 7	Transferencias de capital	29.233.939.609,90	1.524.211.024,01	30.758.150.633,91	27.500.868.775,90	26.860.693.593,91	18.471.507.602,12	8.389.185.991,79	3.897.457.040,00
	<b>TOTAL OPERACIONES DE CAPITAL</b>	<b>39.226.831.351,98</b>	<b>2.025.747.270,55</b>	<b>41.252.578.622,53</b>	<b>36.481.016.001,18</b>	<b>35.253.121.738,12</b>	<b>26.010.936.394,71</b>	<b>9.242.185.343,41</b>	<b>5.999.456.884,41</b>
	<b>TOTAL OPERACIONES NO FINANCIERAS</b>	<b>406.240.118.968,64</b>	<b>23.579.040.197,84</b>	<b>429.819.159.166,48</b>	<b>414.173.958.625,48</b>	<b>411.086.577.025,81</b>	<b>394.312.905.935,95</b>	<b>16.773.671.089,86</b>	<b>18.732.582.140,67</b>
CAPÍTULO 8	Activos financieros	39.543.740.670,62	1.010.674.542,90	40.554.415.213,52	19.250.528.188,52	19.077.616.928,21	16.899.701.871,18	2.177.915.057,03	21.476.798.285,31
CAPÍTULO 9	Pasivos financieros	94.361.774.123,18	374.443.297,77	94.736.217.420,95	94.712.432.369,77	94.712.432.369,77	94.712.432.369,77	-	23.785.051,18
	<b>TOTAL OPERACIONES FINANCIERAS</b>	<b>133.905.514.793,80</b>	<b>1.385.117.840,67</b>	<b>135.290.632.634,47</b>	<b>113.962.960.558,29</b>	<b>113.790.049.297,98</b>	<b>111.612.134.240,95</b>	<b>2.177.915.057,03</b>	<b>21.500.583.336,49</b>
	<b>TOTAL PRESUPUESTO</b>	<b>540.145.633.762,44</b>	<b>24.964.158.038,51</b>	<b>565.109.791.800,95</b>	<b>528.136.919.183,77</b>	<b>524.876.626.323,79</b>	<b>505.925.040.176,90</b>	<b>18.951.586.146,89</b>	<b>40.233.165.477,16</b>



ESTADO DE LIQUIDACIÓN DEL PRESUPUESTO CONSOLIDADO  
LIQUIDACIÓN DEL PRESUPUESTO DE INGRESOS

Euros

CLASIF. ECONÓMICA	EXPLICACIÓN	PREVISIONES PRESUPUESTARIAS			DERECHOS RECONOCIDOS	DERECHOS ANULADOS	DERECHOS CANCELADOS	DERECHOS RECONOCIDOS NETOS	RECAUDAC. NETA	DCHOS PTES DE COBRO A 31 DE DIC.	EXCESO/ DEFECTO PREVISIÓN
		INICIALES	MODIFICACIONES	DEFINITIVAS							
CAPÍTULO 1	Impuestos directos y cotizaciones sociales	211.868.103.851,04	1.072.445.245,78	212.940.549.096,82	315.660.124.614,48	89.897.504.297,54	260.192.344,06	225.502.427.972,88	219.665.234.464,46	5.837.193.508,42	12.561.878.876,06
CAPÍTULO 2	Impuestos indirectos	51.479.784.600,00	-	51.479.784.600,00	129.455.754.979,52	81.424.214.486,06	62.911.578,52	47.968.628.914,94	45.893.883.098,81	2.074.745.816,13	-3.511.155.685,06
CAPÍTULO 3	Tasas, precios públicos y otros ingresos	14.172.484.371,20	14.006.997,88	14.186.491.369,08	21.143.814.263,86	2.076.195.691,86	423.085.804,98	18.644.532.767,02	15.690.421.321,77	2.954.111.445,25	4.458.041.397,94
CAPÍTULO 4	Transferencias corrientes	15.464.796.295,95	32.104.023,83	15.496.900.319,78	16.514.745.779,24	355.003.062,25	424.515,00	16.159.318.201,99	15.968.073.653,76	191.244.548,23	662.417.882,21
CAPÍTULO 5	Ingresos patrimoniales	8.372.052.490,15	-	8.372.052.490,15	9.121.639.424,56	28.678.719,40	18.209,06	9.092.942.496,10	9.029.457.144,63	63.485.351,47	720.890.005,95
	<b>TOTAL OPERACIONES CORRIENTES</b>	<b>301.357.221.608,34</b>	<b>1.118.556.267,49</b>	<b>302.475.777.875,83</b>	<b>491.896.079.061,66</b>	<b>173.781.596.257,11</b>	<b>746.632.451,62</b>	<b>317.367.850.352,93</b>	<b>306.247.069.683,43</b>	<b>11.120.780.669,50</b>	<b>14.892.072.477,10</b>
CAPÍTULO 6	Enajenación de inversiones reales	635.196.847,08	-	635.196.847,08	341.095.572,87	4.325.909,15	8.499.090,19	328.270.573,53	247.537.455,38	80.733.118,15	-306.926.273,55
CAPÍTULO 7	Transferencias de capital	8.075.796.988,42	9.591.296,80	8.085.388.285,22	18.429.060.075,29	14.840.964,53	-	18.414.219.110,76	18.414.185.870,37	33.240,39	10.328.830.825,54
	<b>TOTAL OPERACIONES DE CAPITAL</b>	<b>8.710.993.835,50</b>	<b>9.591.296,80</b>	<b>8.720.585.132,30</b>	<b>18.770.155.648,16</b>	<b>19.166.873,68</b>	<b>8.499.090,19</b>	<b>18.742.489.684,29</b>	<b>18.661.723.325,75</b>	<b>80.766.358,54</b>	<b>10.021.904.551,99</b>
	<b>TOTAL OPERACIONES NO FINANCIERAS</b>	<b>310.068.215.443,84</b>	<b>1.128.147.564,29</b>	<b>311.196.363.008,13</b>	<b>510.666.234.709,82</b>	<b>173.800.763.130,79</b>	<b>755.131.541,81</b>	<b>336.110.340.037,22</b>	<b>324.908.793.009,18</b>	<b>11.201.547.028,04</b>	<b>24.913.977.029,09</b>
CAPÍTULO 8	Activos financieros	3.665.397.001,55	2.088.740.870,56	5.754.137.872,11	15.480.718.051,80	23.095.046,05	2.779.641,77	15.454.843.363,98	14.903.680.915,52	551.162.448,46	12.730.086.742,43
CAPÍTULO 9	Pasivos financieros	48.693.085,38	-	48.693.085,38	169.957.294.623,77	1.148.516,77	-	169.956.146.107,00	169.928.396.107,00	27.750.000,00	169.907.453.021,62
	<b>TOTAL OPERACIONES FINANCIERAS</b>	<b>3.714.090.086,93</b>	<b>2.088.740.870,56</b>	<b>5.802.830.957,49</b>	<b>185.438.012.675,57</b>	<b>24.243.562,82</b>	<b>2.779.641,77</b>	<b>185.410.989.470,98</b>	<b>184.832.077.022,52</b>	<b>578.912.448,46</b>	<b>182.637.539.764,05</b>
	<b>TOTAL PRESUPUESTO</b>	<b>313.782.305.530,77</b>	<b>3.216.888.434,85</b>	<b>316.999.193.965,62</b>	<b>696.104.247.385,39</b>	<b>173.825.006.693,61</b>	<b>757.911.183,58</b>	<b>521.521.329.508,20</b>	<b>509.740.870.031,70</b>	<b>11.780.459.476,50</b>	<b>207.551.516.793,14</b>



ESTADO DE LIQUIDACIÓN DEL PRESUPUESTO CONSOLIDADO  
RESULTADO PRESUPUESTARIO

Euros

CONCEPTOS	DERECHOS RECONOCIDOS NETOS	OBLIGACIONES RECONOCIDAS NETAS	RESULTADO PRESUPUESTARIO
a. Operaciones corrientes	317.367.850.352,93	375.833.455.287,69	-58.465.604.934,76
b. Operaciones de capital	18.742.489.684,29	35.253.121.738,12	-16.510.632.053,83
<b>1. Total operaciones no financieras (a+b)</b>	<b>336.110.340.037,22</b>	<b>411.086.577.025,81</b>	<b>-74.976.236.988,59</b>
c. Activos financieros	15.454.843.363,98	19.077.616.928,21	-3.622.773.564,23
d. Pasivos financieros	169.956.146.107,00	94.712.432.369,77	75.243.713.737,23
<b>2. Total operaciones financieras (c+d)</b>	<b>185.410.989.470,98</b>	<b>113.790.049.297,98</b>	<b>71.620.940.173,00</b>
<b>I. RESULTADO PRESUPUESTARIO DEL EJERCICIO (I = 1+2)</b>	<b>521.521.329.508,20</b>	<b>524.876.626.323,79</b>	<b>-3.355.296.815,59</b>





# *MEMORIA*



## 1. ENTIDADES DEL GRUPO

El artículo 3.1 de la Orden del Ministerio de Hacienda y Administraciones Públicas por la que se regula la elaboración de la Cuenta General del Estado dispone que el grupo de entidades, a los únicos efectos de la elaboración de la Cuenta General del Estado, está formado por la entidad dominante, y todas sus entidades dependientes, con independencia de que estas últimas puedan quedar excluidas de la consolidación, de acuerdo con lo previsto en el artículo 4 de la citada Orden.

### 1.1. ENTIDAD DOMINANTE

La entidad dominante es la Administración General del Estado de acuerdo con lo que establece el artículo 3.2 de la Orden por la que se regula la elaboración de la Cuenta General del Estado.

La Ley 40/2015, de 1 de octubre, de Régimen Jurídico del Sector Público, regula la organización y funcionamiento de la Administración General del Estado en su Título I.

De acuerdo con la citada Ley, la Administración General del Estado actúa y se organiza de acuerdo con los principios establecidos en el artículo 3, así como los de descentralización funcional y desconcentración funcional y territorial.

La organización de la Administración General del Estado responde a los principios de división funcional en Departamentos ministeriales y de gestión territorial integrada en Delegaciones del Gobierno en las Comunidades Autónomas, salvo las excepciones previstas por la Ley.

La Administración General del Estado comprende: la Organización Central, que integra los Ministerios y los servicios comunes, la Organización Territorial y la Administración General del Estado en el exterior.

#### Actividad principal de la Administración General del Estado

Los Presupuestos Generales del Estado constituyen la expresión cifrada, conjunta y sistemática de los derechos y obligaciones a liquidar durante el ejercicio por cada uno de los órganos y entidades que forman parte del sector público estatal. Forma parte de los Presupuestos Generales del Estado el presupuesto de la Administración General del Estado. La clasificación por programas del Presupuesto de la Administración General del Estado permite identificar la actividad que desarrolla. Así, los programas de gasto se agrupan formando grupos de programa y éstos a su vez se estructuran en políticas de gasto. Las políticas de gasto se integran en cinco áreas de gasto:



Área de gasto 1: “Servicios públicos básicos”.

Área de gasto 2: “Actuaciones de protección y promoción social”.

Área de gasto 3: “Producción de bienes públicos de carácter preferente”.

Área de gasto 4: “Actuaciones de carácter económico”.

Área de gasto 9: “Actuaciones de carácter general”.

De acuerdo con lo anterior, la actividad principal de la Administración General del Estado se puede mostrar a través de las Políticas de gasto de su presupuesto que se detallan a continuación:

#### SERVICIOS PÚBLICOS BÁSICOS

Justicia

Defensa

Seguridad ciudadana e instituciones penitenciarias

Política exterior y de cooperación para el desarrollo

#### ACTUACIONES DE PROTECCIÓN Y PROMOCIÓN SOCIAL

Pensiones

Otras prestaciones económicas

Servicios sociales y Promoción social

Fomento del empleo

Desempleo

Acceso a la vivienda y fomento a la edificación

Gestión y administración de Trabajo y Economía social



Gestión y administración de la Inclusión, de la Seguridad Social y de la Migración

#### PRODUCCIÓN DE BIENES PÚBLICOS DE CARÁCTER PREFERENTE

Sanidad

Educación

Cultura

#### ACTUACIONES DE CARÁCTER ECONÓMICO

Agricultura, Pesca y Alimentación

Industria y Energía

Comercio, Turismo y PYMES

Subvenciones al transporte

Infraestructuras

Investigación, desarrollo e innovación

Otras actuaciones de carácter económico

#### ACTUACIONES DE CARÁCTER GENERAL

Órganos constitucionales, Gobierno y otros

Servicios de carácter general

Administración financiera y tributaria

Transferencias a otras administraciones públicas

Deuda pública



### Organización de la Administración General del Estado

La Administración General del Estado se organiza en Presidencia del Gobierno y en Ministerios, comprendiendo cada uno de ellos uno o varios sectores funcionalmente homogéneos de actividad administrativa.

La determinación del número, la denominación y el ámbito de competencia respectivo de los Ministerios y las Secretarías de Estado se establecen mediante Real Decreto del Presidente del Gobierno.

En el ejercicio 2021, la Administración General del Estado se organiza en los departamentos ministeriales establecidos en el artículo 1 del Real Decreto 2/2020, de 12 de enero. En concreto, los siguientes:

#### Ministerio de Asuntos Exteriores, Unión Europea y Cooperación

Le corresponde la propuesta y ejecución de la política exterior, de las relaciones con la Unión Europea y de la cooperación internacional al desarrollo, de conformidad con las directrices del Gobierno y en aplicación del principio de unidad de acción en el exterior.

#### Ministerio de Justicia

Compete a este Ministerio la propuesta y ejecución de la política del Gobierno para el desarrollo del ordenamiento jurídico, sin perjuicio de las competencias de otros departamentos, las relaciones del Gobierno con la Administración de Justicia, con el Consejo General del Poder Judicial y con el Ministerio Fiscal, a través del Fiscal General del Estado, y la cooperación jurídica internacional, así como las demás funciones atribuidas por las leyes.

#### Ministerio de Defensa

Le corresponde el ejercicio de todas las competencias y atribuciones que le confiere el ordenamiento jurídico como órgano encargado del desarrollo y ejecución de las directrices generales del Gobierno sobre política de defensa.

#### Ministerio de Hacienda

A él se le atribuye la propuesta y ejecución de la política del Gobierno en materia de hacienda pública, de presupuestos y de gastos, además del resto de competencias y atribuciones que le confiere el ordenamiento jurídico.



#### Ministerio del Interior

Le corresponde la propuesta y ejecución de la política del Gobierno en materia de seguridad ciudadana, tráfico y seguridad vial, promoción de las condiciones para el ejercicio de los derechos fundamentales, el ejercicio del mando de las Fuerzas y Cuerpos de Seguridad del Estado y las demás competencias y atribuciones que le confiere el ordenamiento jurídico.

#### Ministerio de Transportes, Movilidad y Agenda Urbana

Compete a este Ministerio la propuesta y ejecución de las políticas del Gobierno en materia de infraestructuras, de transporte terrestre de competencia estatal, aéreo y marítimo, a fin de garantizar una movilidad justa y sostenible, así como de Agenda Urbana, vivienda, calidad de la edificación y suelo.

#### Ministerio de Educación y Formación Profesional

Le corresponde la propuesta y ejecución de la política del Gobierno en materia educativa y de formación profesional del sistema educativo y para el empleo.

#### Ministerio de Trabajo y Economía Social

Se le atribuye la propuesta y ejecución de la política del Gobierno en materia de empleo, economía social y responsabilidad social de las empresas.

#### Ministerio de Industria, Comercio y Turismo

Le corresponde la propuesta y ejecución de la política del Gobierno en materia de industria, comercio y turismo.

#### Ministerio de Agricultura, Pesca y Alimentación

Compete a este Ministerio la propuesta y ejecución de la política del Gobierno en materia de recursos agrícolas, ganaderos y pesqueros, de industria agroalimentaria y de alimentación.



#### Ministerio de Política Territorial y Función Pública

Corresponde a este Ministerio la propuesta y ejecución de la política del Gobierno en materia de política territorial, organización territorial del Estado y relaciones con las comunidades autónomas y las entidades que integran la administración local.

Asimismo, le compete la propuesta y ejecución de la política del Gobierno en materia de función pública, administración y gobernanza públicas.

#### Ministerio para la Transición Ecológica y el Reto Demográfico

Le compete la propuesta y ejecución de la política del Gobierno en materia climática, de energía y medio ambiente para la transición a un modelo productivo y social más ecológico, así como la elaboración y el desarrollo de la política del Gobierno frente al reto demográfico y el despoblamiento territorial.

Asimismo, le corresponde la propuesta y ejecución de la política de agua como bien público esencial.

Igualmente corresponde al Ministerio la propuesta y ejecución de la política de lucha contra la despoblación, así como la elaboración y el desarrollo de la estrategia nacional frente al reto demográfico.

#### Ministerio de Cultura y Deporte

Le corresponde la propuesta y ejecución de la política del Gobierno en materia de promoción, protección y difusión del patrimonio histórico español, de los museos estatales y de las artes, del libro, la lectura y la creación literaria, de las actividades cinematográficas y audiovisuales y de los libros y bibliotecas estatales, así como la promoción y difusión de la cultura en español, el impulso de las acciones de cooperación cultural y, en coordinación con el Ministerio de Asuntos Exteriores, Unión Europea y Cooperación, de las relaciones internacionales en materia de cultura.

Asimismo, corresponde a este Ministerio la propuesta y ejecución de la política del Gobierno en materia de deporte.



#### Ministerio de la Presidencia, Relaciones con las Cortes y Memoria Democrática

Le corresponde la propuesta y ejecución de la política del Gobierno en los asuntos de relevancia constitucional, la preparación, desarrollo y seguimiento del programa legislativo, el apoyo inmediato a la Presidencia del Gobierno, la asistencia al Consejo de Ministros, a las Comisiones Delegadas del Gobierno, a la Comisión General de Secretarios de Estado y Subsecretarios y, en particular, al Gobierno en sus relaciones con las Cortes Generales.

Asimismo, corresponde al Ministerio la propuesta y ejecución de la política del Gobierno en materia de memoria histórica y democrática, así como del ejercicio del derecho a la libertad religiosa.

#### Ministerio de Sanidad

Le compete la propuesta y ejecución de la política del Gobierno en materia de salud, de planificación y asistencia sanitaria, así como el ejercicio de las competencias de la Administración General del Estado para asegurar a los ciudadanos el derecho a la protección de la salud.

#### Ministerio de Asuntos Económicos y Transformación Digital

Corresponde a este Ministerio la propuesta y ejecución de la política del Gobierno en materia económica y de reformas para la mejora de la competitividad, las telecomunicaciones y la sociedad de la información.

Asimismo le corresponde la propuesta y ejecución de la política del Gobierno para la transformación digital y el desarrollo y fomento de la inteligencia artificial.

#### Ministerio de Ciencia e Innovación

Corresponde al Ministerio la propuesta y ejecución de la política del Gobierno en materia de ciencia, desarrollo tecnológico e innovación en todos los sectores.

#### Ministerio de Derechos Sociales y Agenda 2030

Le corresponde la propuesta y ejecución de la política en materia de bienestar social, de familia, de protección del menor, de cohesión y de atención a las personas dependientes o con discapacidad, de juventud, así como de protección de los animales.





Igualmente corresponde al Ministerio la propuesta y ejecución de la política del Gobierno en materia de impulso para la implementación de la Agenda 2030 de la Organización de las Naciones Unidas.

#### Ministerio de Igualdad

Corresponde al Ministerio la propuesta y ejecución de la política del Gobierno en materia de igualdad y de las políticas dirigidas a hacer real y efectiva la igualdad entre mujeres y hombres y la erradicación de toda forma de discriminación.

#### Ministerio de Consumo

Le corresponde la propuesta y ejecución de la política en materia de consumo y protección de los consumidores y de juego.

#### Ministerio de Inclusión, Seguridad Social y Migraciones

Corresponde al Ministerio la propuesta y ejecución de la política del Gobierno en materia de Seguridad Social y clases pasivas, así como la elaboración y el desarrollo de la política en materia de extranjería, inmigración y emigración y de políticas de inclusión.

#### Ministerio de Universidades

Corresponde al Ministerio la propuesta y ejecución de la política del Gobierno en materia de universidades y las actividades que a estas les son propias.

La Cuenta de la Administración General del Estado del ejercicio 2022 recogerá la nueva estructura ministerial aprobada por el Real Decreto 507/2021, de 10 de julio, y que figura en la Ley 22/2021, de 28 de diciembre, de Presupuestos Generales del Estado para el año 2022. En virtud del citado Real Decreto, la Administración General del Estado se estructura en los siguientes departamentos ministeriales:

Ministerio de Asuntos Exteriores, Unión Europea y Cooperación.

Ministerio de Justicia.

Ministerio de Defensa.



Ministerio de Hacienda y Función Pública.

Ministerio del Interior.

Ministerio de Transportes, Movilidad y Agenda Urbana.

Ministerio de Educación y Formación Profesional.

Ministerio de Trabajo y Economía Social.

Ministerio de Industria, Comercio y Turismo.

Ministerio de Agricultura, Pesca y Alimentación.

Ministerio de la Presidencia, Relaciones con las Cortes y Memoria Democrática.

Ministerio de Política Territorial.

Ministerio para la Transición Ecológica y el Reto Demográfico.

Ministerio de Cultura y Deporte.

Ministerio de Asuntos Económicos y Transformación Digital.

Ministerio de Sanidad.

Ministerio de Derechos Sociales y Agenda 2030.

Ministerio de Ciencia e Innovación.

Ministerio de Igualdad.

Ministerio de Consumo.

Ministerio de Inclusión, Seguridad Social y Migraciones.

Ministerio de Universidades.



## 1.2. ENTIDADES DEPENDIENTES

Las entidades dependientes cuyas cuentas deben formar parte de la Cuenta General del Estado son, de acuerdo con lo establecido en el artículo 3.3 de la Orden por la que se regula la elaboración de la Cuenta General del Estado, las que integran el sector público estatal previstas en el artículo 2 de la LGP, así como el resto de entidades sobre las que la Administración General del Estado ejerce control, definido conforme a lo previsto en el artículo 2 de las Normas de consolidación. Estas entidades dependientes son las que están identificadas como tales en el Inventario de Entes del Sector Público Estatal, Autonómico y Local.

La relación de **entidades dependientes a integrar** en la presente Cuenta General se recoge en el **Anexo A**, agrupadas por procedimiento de integración, sector público, forma jurídica y Ministerio del que dependen orgánicamente, de acuerdo con la estructura de Departamentos ministeriales establecida en la Ley 11/2020, de 30 de diciembre, de Presupuestos Generales del Estado para el año 2021. Asimismo, se informa de su porcentaje de participación directa o indirecta, del subgrupo al que pertenecen, de la opinión del informe de auditoría de las entidades integradas, y de si las cuentas integradas en la presente Cuenta General han sido las formuladas, al no haberse recibido las cuentas aprobadas en el plazo previsto en el artículo 3.6 de la Orden por la que se regula la elaboración de la Cuenta General del Estado.

Este criterio de clasificación orgánica se ha utilizado en la presentación de todas las relaciones de entidades a las que posteriormente se hace referencia.

De un total de 447 entidades del sector público estatal, se han excluido 54 entidades del perímetro de consolidación. De las 392 entidades restantes, se han integrado las cuentas de 381 (la AGE, entidad dominante, y 380 entidades dependientes), quedando sin integrar 12 entidades, al no haberse recibido ni sus cuentas aprobadas ni sus cuentas formuladas antes del 7 de septiembre de 2022, plazo previsto en el artículo 3.6 de la Orden por la que se regula la elaboración de la Cuenta General del Estado.



---

### 1.2.1 ENTIDADES DEPENDIENTES INTEGRADAS

El desglose de las 380 entidades del sector público estatal integradas es el siguiente:

- Las Entidades del Sistema de la Seguridad Social (sus 4 Entidades Gestoras, la Tesorería General, la Gerencia de Informática, y las 21 Mutuas Colaboradoras con la Seguridad Social).
- 55 Organismos autónomos, de un total de 59.
- Las 9 Agencias estatales.
- Las 7 Autoridades administrativas independientes.
- 12 Entidades públicas empresariales, entre las que se encuentran una entidad que realiza actividades de seguros y una entidad que realiza actividades de crédito, de un total de 13.
- Las 133 Sociedades mercantiles estatales, entre las que se encuentran 8 sociedades que realizan actividades de seguros.
- 50 Entidades estatales, de un total de 52.
- 27 Consorcios, de un total de 28.
- Los 29 Fondos carentes de personalidad jurídica, entre los que se encuentran los 6 fondos de capital riesgo pertenecientes al sector público empresarial estatal.
- 31 Fundaciones, de un total de 35.

La relación de las **entidades dependientes integradas** en la presente Cuenta General se recoge en el **Anexo A.1.**



## 1.2.2 ENTIDADES DEPENDIENTES NO INTEGRADAS

La relación de las **entidades dependientes no integradas y excluidas del perímetro de consolidación** en la presente Cuenta General se recoge en el **Anexo A.2**, indicándose, asimismo, los motivos de su no integración o exclusión.

De acuerdo con lo previsto en la Orden HAP/1489/2013, de 18 de julio, por la que se aprueban las normas para la formulación de cuentas anuales consolidadas en el ámbito del sector público (nota 1.2 de la memoria consolidada) se incluye a continuación el patrimonio neto del último ejercicio conocido de las citadas entidades no integradas de las que se dispone de dicha información:

ENTIDAD	PATRIMONIO NETO A 31/12/2020					
	FONDOS PROPIOS			AJUSTES POR CAMBIOS DE VALOR	OTROS INCREMENTOS PATRIMONIALES PENDIENTES DE IMPUTACIÓN A RESULTADOS	TOTAL PATRIMONIO NETO 2020
	PATRIMONIO/ CAPITAL/ FONDO SOCIAL	RESERVAS Y RESULTADOS DE EJERCICIOS ANTERIORES	RESULTADO DEL EJERCICIO			
E.P.E. INSTITUTO PARA LA DIVERSIFICACIÓN Y AHORRO DE LA ENERGÍA (IDAE), M.P.	240.722.342,77	71.932.216,90	22.364.002,29	-	397.803.854,05	732.822.416,01
MUSEO NACIONAL CENTRO DE ARTE REINA SOFÍA	209.615.217,60	302.347.795,33	-2.578.034,76	-	10.912.761,32	520.297.739,49
ORGANISMO AUTÓNOMO PARQUES NACIONALES	627.461.605,29	-428.994.970,09	202.838,52	-	38.731.988,72	237.401.462,44
INSTITUTO ESPAÑOL DE OCEANOGRAFÍA, O.A., M.P.	107.969.028,19	47.810.668,94	-117.169,88	-	18.018.611,55	173.681.138,80
CENTRO DE ESTUDIOS Y EXPERIMENTACIÓN DE OBRAS PÚBLICAS	84.251.752,15	11.179.849,27	-7.847.132,74	-	152.828,16	87.737.296,84
INSTITUTO NACIONAL DE INVESTIGACIÓN Y TECNOLOGÍA AGRARIA Y ALIMENTARIA, O.A., M.P.	108.869.377,81	-38.805.535,81	-22.582.732,55	-	30.812.617,57	78.293.727,02
LA ALMORAIMA, S.A., S.M.E. (*)	23.763.766,60	8.578.555,11	-1.203.532,77	-	71.247,60	31.210.036,54
FUNDACIÓN CANARIA PUERTOS DE LAS PALMAS	60.101,60	817.359,65	106.923,12	-	917.381,24	1.901.765,61
CONSORCIO DE LA ZONA FRANCA DE SANTA CRUZ DE TENERIFE	1.247.588,41	-467.286,02	-108.983,24	-	-	671.319,15
FUNDACIÓN JUAN JOSÉ GARCÍA (**)	0,01	340.317,43	-14.614,65	-	-	325.702,79
FUNDACIÓN UIMP-CAMPO DE GIBRALTAR	43.519,02	-26.650,56	40.214,19	-	-	57.082,65
CONSORCIO VALENCIA 2007	93.000.000,00	-462.695.835,87	-27.953.682,88	-	22.463.728,36	-375.185.790,39
<b>TOTAL</b>	<b>1.497.004.299,45</b>	<b>-487.983.515,72</b>	<b>-39.691.905,35</b>	<b>-</b>	<b>519.885.018,57</b>	<b>1.489.213.896,95</b>

\* Datos a 31/12/2021

\*\* Datos a 31/12/2019



Asimismo, se incluye a continuación, de las citadas entidades no integradas de las que se dispone de información, el importe de las magnitudes consideradas como representativas de la importancia relativa a que se refiere el apartado 1.3 de la presente Memoria, dando cumplimiento a una de las recomendaciones realizadas por el Tribunal de Cuentas en su Declaración correspondiente a la Cuenta General del Estado del ejercicio 2014:

Euros	
ENTIDADES	MAGNITUD APARTADO 1.3 MEMORIA (Ejercicio 2020)
E.P.E. INSTITUTO PARA LA DIVERSIFICACIÓN Y AHORRO DE LA ENERGÍA (IDAE), M.P.	126.350.224,14
INSTITUTO ESPAÑOL DE OCEANOGRAFÍA, O.A., M.P.	58.396.794,63
ORGANISMO AUTÓNOMO PARQUES NACIONALES	52.649.187,30
INSTITUTO NACIONAL DE INVESTIGACIÓN Y TECNOLOGÍA AGRARIA Y ALIMENTARIA, O.A., M.P.	48.355.610,64
MUSEO NACIONAL CENTRO DE ARTE REINA SOFÍA	33.368.329,56
CENTRO DE ESTUDIOS Y EXPERIMENTACIÓN DE OBRAS PÚBLICAS	27.620.041,23
CONSORCIO VALENCIA 2007	19.902.796,73
LA ALMORAIMA, S.A., S.M.E.	4.537.537,34
FUNDACIÓN CANARIA PUERTOS DE LAS PALMAS	555.148,09
CONSORCIO DE LA ZONA FRANCA DE SANTA CRUZ DE TENERIFE	109.046,47
FUNDACIÓN UIMP-CAMPO DE GIBRALTAR	25.667,88
FUNDACIÓN JUAN JOSÉ GARCÍA (*)	16.238,50
<b>TOTAL</b>	<b>371.886.622,51</b>

\* Datos a 31/12/2019



### 1.3. IMPORTANCIA RELATIVA DE LAS ENTIDADES DEL GRUPO

Se incluyen en este apartado los siguientes estados en los que se pone de manifiesto la importancia relativa de las entidades del grupo integradas en la presente Cuenta General. Las magnitudes consideradas como representativas de dicha importancia relativa son las previstas en la Orden HAP/1489/2013, de 18 de julio:

En las entidades del grupo del sector público administrativo:

- El importe total de obligaciones reconocidas netas, en aquellas entidades cuyo presupuesto de gastos tiene carácter limitativo.
- El importe total de acreedores reconocidos por operaciones derivadas de su actividad, en aquellas entidades cuyo presupuesto de gastos tiene carácter estimativo.

En las entidades del grupo del sector público empresarial: el importe total de los gastos de explotación del ejercicio, que incluye las partidas “Aprovisionamientos”, “Gastos de personal”, “Otros gastos de gestión ordinaria” y “Amortización del inmovilizado”.

En las fundaciones del sector público estatal: el importe total de los gastos del ejercicio derivados tanto de la actividad propia como de la actividad mercantil, que incluye las partidas “Gastos por ayudas y otros”, “Aprovisionamientos”, “Gastos de personal”, “Otros gastos de la actividad”, “Amortización del inmovilizado” y “Gastos financieros”.



1.3 ENTIDADES DEL SECTOR PÚBLICO ESTATAL

ENTIDADES	MAGNITUD	%
ADMINISTRACIÓN GENERAL DEL ESTADO	367.653.541.373,97	58,34%
SEGURIDAD SOCIAL	177.292.815.858,74	28,13%
SERVICIO PÚBLICO DE EMPLEO ESTATAL, O.A.	33.289.462.628,33	5,28%
SOCIEDAD ESTATAL LOTERÍAS Y APUESTAS DEL ESTADO, S.M.E., S.A.	7.467.537.000,00	1,18%
FONDO ESPAÑOL DE GARANTÍA AGRARIA, O.A.	6.661.970.968,25	1,06%
GRUPO SEPI	5.673.324.000,00	0,90%
COMISIÓN NACIONAL DE LOS MERCADOS Y LA COMPETENCIA	4.565.732.508,96	0,72%
GRUPO RENFE-OPERADORA	3.550.143.000,00	0,56%
GRUPO ENAIRE	2.851.819.000,00	0,45%
MUTUALIDAD GENERAL DE FUNCIONARIOS CIVILES DEL ESTADO	1.793.724.755,01	0,28%
GRUPO ADIF	1.776.128.000,00	0,28%
AGENCIA ESTATAL DE ADMINISTRACIÓN TRIBUTARIA	1.509.696.707,69	0,24%
ADIF-ALTA VELOCIDAD	1.301.966.000,00	0,21%
CORPORACIÓN DE RADIO Y TELEVISIÓN ESPAÑOLA, S.A., S.M.E.	1.144.004.326,57	0,18%
JEFATURA CENTRAL DE TRÁFICO	834.431.368,14	0,13%
AGENCIA ESTATAL CONSEJO SUPERIOR DE INVESTIGACIONES CIENTÍFICAS, M.P.	773.232.482,34	0,12%
AGENCIA ESTATAL DE INVESTIGACIÓN, M.P.	761.533.134,99	0,12%
INSTITUTO SOCIAL DE LAS FUERZAS ARMADAS	761.325.087,93	0,12%
EMPRESA NACIONAL DE RESIDUOS RADIATIVOS, S.A., S.M.E.	706.687.980,47	0,11%
GRUPO CDTI	705.244.740,72	0,11%
FONDO DE GARANTÍA SALARIAL, O.A.	598.088.752,04	0,09%
INSTITUTO DE SALUD CARLOS III, O.A., M.P.	382.927.431,05	0,06%
GRUPO RED.ES	361.887.664,83	0,06%
AGENCIA ESPAÑOLA DE COOPERACIÓN INTERNACIONAL PARA EL DESARROLLO	352.884.819,49	0,06%
INSTITUTO PARA LA TRANSICIÓN JUSTA, O.A.	272.848.933,01	0,04%
ENTIDAD ESTATAL DE SEGUROS AGRARIOS, O.A.	257.922.711,02	0,04%
CONSEJO SUPERIOR DE DEPORTES, O.A.	227.816.181,88	0,04%
PARADORES DE TURISMO DE ESPAÑA, S.M.E., S.A.	220.878.890,00	0,04%
FÁBRICA NACIONAL DE MONEDA Y TIMBRE - REAL CASA DE LA MONEDA	220.501.000,00	0,03%
UNIVERSIDAD NACIONAL DE EDUCACIÓN A DISTANCIA	195.883.537,95	0,03%
E.P.E. SOCIEDAD DE SALVAMENTO Y SEGURIDAD MARÍTIMA	191.086.697,28	0,03%
GRUPO AUTORIDAD PORTUARIA DE BARCELONA	184.379.000,00	0,03%
INSTITUTO NACIONAL DE LAS ARTES ESCÉNICAS Y DE LA MÚSICA, O.A.	178.840.285,82	0,03%
AGUAS DE LAS CUENCAS MEDITERRÁNEAS, S.M.E., S.A.	178.732.893,00	0,03%





1.3 ENTIDADES DEL SECTOR PÚBLICO ESTATAL

ENTIDADES	MAGNITUD	%
TRABAJO PENITENCIARIO Y FORMACIÓN PARA EL EMPLEO	178.303.028,35	0,03%
INSTITUTO NACIONAL DE ESTADÍSTICA, O.A.	157.882.704,15	0,03%
ORGANISMO AUTÓNOMO ORGANISMO ESTATAL INSPECCIÓN DE TRABAJO Y SEGURIDAD SOCIAL	157.614.909,92	0,03%
INGENIERÍA DE SISTEMAS PARA LA DEFENSA DE ESPAÑA, S.A., S.M.E., M.P.	156.389.790,42	0,02%
GRUPO AGUAS DE LAS CUENCAS DE ESPAÑA	134.347.682,00	0,02%
INSTITUTO DE VIVIENDA, INFRAESTRUCTURA Y EQUIPAMIENTO DE LA DEFENSA O.A.	129.699.620,78	0,02%
GRUPO AUTORIDAD PORTUARIA DE VALENCIA	124.868.191,21	0,02%
INSTITUTO NACIONAL DE TÉCNICA AEROESPACIAL ESTEBAN TERRADAS	118.993.909,95	0,02%
CONSEJO DE ADMINISTRACIÓN DEL PATRIMONIO NACIONAL	117.347.649,67	0,02%
CENTRO DE INVESTIGACIONES ENERGÉTICAS, MEDIOAMBIENTALES Y TECNOLÓGICAS, O.A., M.P.	113.125.982,71	0,02%
CONFEDERACIÓN HIDROGRÁFICA DEL GUADALQUIVIR, O.A.	107.734.658,71	0,02%
MUTUALIDAD GENERAL JUDICIAL	107.534.324,05	0,02%
INSTITUTO CERVANTES	105.952.419,75	0,02%
AGENCIA ESTATAL DE METEOROLOGÍA	105.696.209,79	0,02%
INSTITUTO DE LA CINEMATOGRAFÍA Y DE LAS ARTES AUDIOVISUALES, O.A.	105.125.170,34	0,02%
MANCOMUNIDAD DE LOS CANALES DEL TAIBILLA, O.A.	104.969.847,39	0,02%
ICEX ESPAÑA EXPORTACIÓN E INVERSIONES, E.P.E.	97.235.464,85	0,02%
CONFEDERACIÓN HIDROGRÁFICA DEL SEGURA, O.A.	94.528.021,47	0,01%
CONFEDERACIÓN HIDROGRÁFICA DEL EBRO, O.A.	85.986.571,00	0,01%
SOCIEDAD ESTATAL DE INFRAESTRUCTURAS DEL TRANSPORTE TERRESTRE, S.M.E., S.A.	81.080.888,00	0,01%
CONSORCIO BARCELONA SUPERCOMPUTING CENTER-CENTRO NACIONAL DE SUPERCOMPUTACIÓN	79.936.828,86	0,01%
AUTORIDAD PORTUARIA DE LA BAHÍA DE ALGECIRAS	74.544.248,03	0,01%
INSTITUTO NACIONAL DE ADMINISTRACIÓN PÚBLICA	73.428.737,74	0,01%
INSTITUTO DE TURISMO DE ESPAÑA, O.A.	71.990.982,99	0,01%
FUNDACIÓN INTERNACIONAL Y PARA IBEROAMÉRICA DE ADMINISTRACIÓN Y POLÍTICAS PÚBLICAS, F.S.P.	71.800.911,71	0,01%
AGENCIA ESPAÑOLA DE MEDICAMENTOS Y PRODUCTOS SANITARIOS	70.381.337,31	0,01%
CONSORCIO DE LA ZONA FRANCA DE BARCELONA	69.141.000,00	0,01%
INSTITUTO DE ASTROFÍSICA DE CANARIAS	68.446.109,23	0,01%
AGENCIA ESTATAL DE SEGURIDAD AÉREA	65.151.585,44	0,01%
CONFEDERACIÓN HIDROGRÁFICA DEL DUERO, O.A.	62.359.423,00	0,01%
AUTORIDAD PORTUARIA DE BILBAO	60.792.256,12	0,01%
AUTORIDAD PORTUARIA DE BALEARES	59.849.915,24	0,01%
FUNDACIÓN DEL TEATRO REAL, F.S.P.	57.631.484,03	0,01%
GRUPO AUTORIDAD PORTUARIA DE GIJÓN	57.577.666,71	0,01%



1.3 ENTIDADES DEL SECTOR PÚBLICO ESTATAL

ENTIDADES	MAGNITUD	%
CONFEDERACIÓN HIDROGRÁFICA DEL TAJO, O.A.	57.171.698,45	0,01%
SOCIEDAD MERCANTIL ESTATAL DE INFRAESTRUCTURAS AGRARIAS, S.A.	52.558.508,02	0,01%
AUTORIDAD PORTUARIA DE TARRAGONA	51.977.499,17	0,01%
AUTORIDAD PORTUARIA DE LAS PALMAS	48.961.451,00	0,01%
SOCIEDAD DE INFRAESTRUCTURAS Y EQUIPAMIENTOS PENITENCIARIOS Y DE LA SEGURIDAD DEL ESTADO, S.M.E., S.A.	48.761.660,97	0,01%
AUTORIDAD PORTUARIA DE SANTA CRUZ DE TENERIFE	45.169.818,35	0,01%
FUNDACIÓN DEL SECTOR PÚBLICO ESTATAL CENTRO NACIONAL DE INVESTIGACIONES ONCOLÓGICAS CARLOS III (F.S.P. CNIO)	44.105.738,00	0,01%
CONFEDERACIÓN HIDROGRÁFICA DEL GUADIANA, O.A.	42.201.816,42	0,01%
CONSEJO DE SEGURIDAD NUCLEAR	41.857.531,77	0,01%
CONFEDERACIÓN HIDROGRÁFICA DEL JÚCAR, O.A.	40.228.448,78	0,01%
OFICINA ESPAÑOLA DE PATENTES Y MARCAS, O.A.	40.218.852,10	0,01%
MUSEO NACIONAL DEL PRADO	40.093.304,30	0,01%
AUTORIDAD PORTUARIA DE HUELVA	39.318.523,41	0,01%
SERVICIO ESPAÑOL PARA LA INTERNACIONALIZACIÓN DE LA EDUCACIÓN, M.P.	38.637.002,57	0,01%
PARQUE MÓVIL DEL ESTADO	38.339.063,52	0,01%
CENTRO NACIONAL DE INVESTIGACIONES CARDIOVASCULARES CARLOS III, F.S.P.	38.216.020,80	0,01%
FONDO DE COMPENSACIÓN INTERPORTUARIO	34.947.000,00	0,01%
AUTORIDAD PORTUARIA DE LA CORUÑA	34.378.148,91	0,01%
SERVICIOS Y ESTUDIOS PARA LA NAVEGACIÓN AÉREA Y LA SEGURIDAD AERONÁUTICA, S.M.E., M.P., S.A.	33.133.258,00	0,01%
FUNDACIÓN ESTATAL PARA LA FORMACIÓN EN EL EMPLEO, F.S.P.	32.773.723,21	0,01%
O.A. GERENCIA DE INFRAESTRUCTURAS Y EQUIPAMIENTOS DE CULTURA	32.052.419,20	0,01%
GRUPO SEPES	31.267.140,95	0,00%
INSTITUTO DE LA JUVENTUD	31.109.355,17	0,00%
AUTORIDAD PORTUARIA DE CARTAGENA	29.815.469,98	0,00%
PUERTOS DEL ESTADO	27.490.585,26	0,00%
FUNDACIÓN EOI, F.S.P.	27.305.693,49	0,00%
SOCIEDAD MERCANTIL ESTATAL DE GESTIÓN INMOBILIARIA DE PATRIMONIO, M.P., S.A.	26.324.419,55	0,00%
FUNDACIÓN COLECCIÓN THYSSEN BORNEMISZA, F.S.P.	25.760.382,00	0,00%
BIBLIOTECA NACIONAL DE ESPAÑA, O.A.	25.540.244,42	0,00%
SOCIEDAD MERCANTIL ESTATAL DE ACCIÓN CULTURAL, S.A.	25.035.465,26	0,00%
ORGANISMO AUTÓNOMO COMISIONADO PARA EL MERCADO DE TABACOS	24.352.428,90	0,00%
INSTITUTO GEOLÓGICO Y MINERO DE ESPAÑA, O.A., M.P.	23.150.035,88	0,00%
AUTORIDAD PORTUARIA DE VIGO	22.037.393,08	0,00%
AUTORIDAD PORTUARIA DE LA BAHÍA DE CÁDIZ	21.935.688,48	0,00%



1.3 ENTIDADES DEL SECTOR PÚBLICO ESTATAL

ENTIDADES	MAGNITUD	%
INSTITUTO NACIONAL DE SEGURIDAD Y SALUD EN EL TRABAJO, O.A., M.P.	21.913.529,28	0,00%
CONFEDERACIÓN HIDROGRÁFICA DEL MIÑO-SIL, O.A.	21.904.211,22	0,00%
FUNDACIÓN ESPAÑOLA PARA LA CIENCIA Y LA TECNOLOGÍA, F.S.P.	21.860.278,00	0,00%
GRUPO AUTORIDAD PORTUARIA DE SEVILLA	21.647.899,55	0,00%
AGENCIA ESTATAL BOLETÍN OFICIAL DEL ESTADO	21.570.702,89	0,00%
AUTORIDAD PORTUARIA DE CASTELLÓN	21.003.494,20	0,00%
GRUPO CONSORCIO DE LA ZONA FRANCA DE VIGO	20.557.383,25	0,00%
AUTORIDAD PORTUARIA DE SANTANDER	20.217.309,56	0,00%
FUNDACIÓN CIUDAD DE LA ENERGÍA-CIUDEN, F.S.P.	19.593.494,00	0,00%
AUTORIDAD PORTUARIA DE MÁLAGA	19.161.601,38	0,00%
AUTORIDAD PORTUARIA DE CEUTA	18.934.776,17	0,00%
AUTORIDAD PORTUARIA DE FERROL-SAN CIBRAO	18.100.177,11	0,00%
CONFEDERACIÓN HIDROGRÁFICA DEL CANTÁBRICO, O.A.	18.040.644,97	0,00%
INSTITUTO DE ESTUDIOS FISCALES	17.256.437,64	0,00%
CONSORCIO CENTRO DE INVESTIGACIÓN BIOMÉDICA EN RED	16.937.285,37	0,00%
EMPRESA NACIONAL DE INNOVACIÓN, S.M.E., S.A.	16.880.193,23	0,00%
GRUPO CONSORCIO DE LA ZONA FRANCA DE CÁDIZ	16.832.324,00	0,00%
AUTORIDAD PORTUARIA DE AVILÉS	15.813.712,22	0,00%
UNIVERSIDAD INTERNACIONAL MENÉNDEZ PELAYO, M.P.	15.515.280,59	0,00%
AUTORIDAD PORTUARIA DE ALMERÍA	15.120.979,79	0,00%
AGENCIA ESPAÑOLA DE PROTECCIÓN DE DATOS, AUTORIDAD ADMINISTRATIVA INDEPENDIENTE	14.464.273,63	0,00%
AUTORIDAD PORTUARIA DE PASAJES	13.319.347,03	0,00%
AGENCIA ESPAÑOLA DE SEGURIDAD ALIMENTARIA Y NUTRICIÓN	13.314.122,02	0,00%
AUTORIDAD PORTUARIA DE MELILLA	13.272.901,62	0,00%
INSTITUTO DE LAS MUJERES, O.A.	13.108.072,40	0,00%
FONDO DE REESTRUCTURACIÓN ORDENADA BANCARIA	12.813.000,00	0,00%
COMISIÓN NACIONAL DEL MERCADO DE VALORES	12.529.564,35	0,00%
COMPAÑÍA ESPAÑOLA DE FINANCIACIÓN DEL DESARROLLO, COFIDES, S.A., S.M.E.	12.340.000,00	0,00%
AUTORIDAD PORTUARIA DE ALICANTE	12.179.128,90	0,00%
CONSORCIO PARA LA CONSTRUCCIÓN, EQUIPAMIENTO Y EXPLOTACIÓN DEL LABORATORIO DE LUZ SINCROTRÓN	11.239.214,37	0,00%
CENTRO NACIONAL DE INFORMACIÓN GEOGRÁFICA	10.538.350,54	0,00%
AUTORIDAD PORTUARIA DE MARÍN Y RÍA DE PONTEVEDRA	10.476.496,08	0,00%
AUTORIDAD PORTUARIA DE MOTRIL	9.766.010,63	0,00%
ORGANISMO AUTÓNOMO AGENCIA NACIONAL DE EVALUACIÓN DE LA CALIDAD Y ACREDITACIÓN	9.684.358,67	0,00%



1.3 ENTIDADES DEL SECTOR PÚBLICO ESTATAL

ENTIDADES	MAGNITUD	%
AGENCIA ESTATAL DE SEGURIDAD FERROVIARIA	9.493.311,91	0,00%
CONSORCIO DE LA CIUDAD DE SANTIAGO DE COMPOSTELA	9.400.871,58	0,00%
FUNDACIÓN BIODIVERSIDAD, F.S.P.	8.839.396,85	0,00%
SOCIEDAD MERCANTIL ESTATAL PARA LA GESTIÓN DE LA INNOVACIÓN Y LAS TECNOLOGÍAS TURÍSTICAS, S.A., M.P.	7.690.321,00	0,00%
GRUPO RTVE, EN LIQUIDACIÓN	7.681.840,60	0,00%
AGENCIA ESTATAL COMISIÓN ESPAÑOLA PARA LA LUCHA ANTIDOPAJE EN EL DEPORTE	7.608.012,33	0,00%
AUTORIDAD PORTUARIA DE VILLAGARCÍA DE AROSA	7.475.642,64	0,00%
FUNDACIÓN SEPI, F.S.P.	7.259.414,89	0,00%
CENTRO DE INVESTIGACIONES SOCIOLOGICAS, O.A.	7.170.157,19	0,00%
CENTRO DE ESTUDIOS JURÍDICOS	6.956.181,81	0,00%
CENTRO ESPAÑOL DE METROLOGÍA, O.A., M.P.	6.912.013,90	0,00%
INSTITUTO DE CONTABILIDAD Y AUDITORÍA DE CUENTAS	6.433.191,45	0,00%
FUNDACIÓN DE LOS FERROCARRILES ESPAÑOLES	6.366.150,00	0,00%
AUTORIDAD INDEPENDIENTE DE RESPONSABILIDAD FISCAL, A.A.I.	6.364.177,39	0,00%
OA ORGANIZACIÓN NACIONAL DE TRASPLANTES	6.325.135,31	0,00%
AGENCIA DE INFORMACIÓN Y CONTROL ALIMENTARIOS, O.A.	6.060.742,94	0,00%
CONSEJO ECONÓMICO Y SOCIAL	6.051.618,33	0,00%
FUNDACIÓN PARA LA PREVENCIÓN DE RIESGOS LABORALES, F.S.P.	5.334.326,20	0,00%
CONSORCIO PARA EL DISEÑO, CONSTRUCCIÓN, EQUIPAMIENTO Y EXPLOTACIÓN DE LA PLATAFORMA OCEÁNICA DE CANARIAS	4.207.151,08	0,00%
CENTRO UNIVERSITARIO DE LA DEFENSA UBICADO EN LA ACADEMIA GENERAL MILITAR DE ZARAGOZA	4.045.833,53	0,00%
CENTRO DE ESTUDIOS POLÍTICOS Y CONSTITUCIONALES, O.A.	3.826.674,77	0,00%
CENTRO NACIONAL DE INVESTIGACIÓN SOBRE LA EVOLUCIÓN HUMANA	3.793.229,16	0,00%
COMPAÑÍA ESPAÑOLA DE REAFIANZAMIENTO, S.M.E., S.A.	3.789.515,00	0,00%
MUSEO NACIONAL DEL PRADO DIFUSIÓN, S.A.U., S.M.E.	3.759.682,55	0,00%
CONSORCIO PARA LA CONSTRUCCIÓN, EQUIPAMIENTO Y EXPLOTACIÓN DE LA SEDE ESPAÑOLA DE LA FUENTE EUROPEA DE NEUTRONES POR ESPALACIÓN	3.733.492,00	0,00%
ORGANISMO AUTÓNOMO GERENCIA DE INFRAESTRUCTURAS Y EQUIPAMIENTO DE LA SEGURIDAD DEL ESTADO	3.714.919,51	0,00%
CONSORCI ZF INTERNACIONAL, S.A.U.	3.678.000,00	0,00%
CONSORCIO PARA EL DISEÑO, CONSTRUCCIÓN, EQUIPAMIENTO Y EXPLOTACIÓN DEL SISTEMA DE OBSERVACIÓN COSTERO DE LAS ISLAS BALEARES	3.514.546,97	0,00%
CENTRO UNIVERSITARIO DE LA DEFENSA UBICADO EN LA ESCUELA NAVAL MILITAR DE MARÍN	3.073.124,30	0,00%
CONSORCIO DE LA CIUDAD DE CUENCA	2.974.684,93	0,00%
FUNDACIÓN RESIDENCIA DE ESTUDIANTES, F.S.P.	2.904.393,00	0,00%
CASA DE AMÉRICA	2.837.846,62	0,00%
FUNDACIÓN LABORAL DE PERSONAS CON DISCAPACIDAD SANTA BÁRBARA, F.S.P., M.P.	2.834.357,02	0,00%
CONSORCIO DE LA CIUDAD DE TOLEDO	2.697.730,48	0,00%



1.3 ENTIDADES DEL SECTOR PÚBLICO ESTATAL

ENTIDADES	MAGNITUD	%
FUNDACIÓN ESTATAL, SALUD, INFANCIA Y BIENESTAR SOCIAL, F.S.P.	2.525.100,95	0,00%
CENTRO UNIVERSITARIO DE LA GUARDIA CIVIL	2.474.415,17	0,00%
FUNDACIÓN FESTIVAL INTERNACIONAL DE TEATRO CLÁSICO DE ALMAGRO	2.363.484,78	0,00%
O.A. REAL PATRONATO SOBRE DISCAPACIDAD	2.232.525,57	0,00%
CASA ÁRABE	2.176.042,69	0,00%
EXPASA AGRICULTURA Y GANADERÍA, SOCIEDAD MERCANTIL ESTATAL, S.A.	2.155.490,39	0,00%
FUNDACIÓN DEL SECTOR PÚBLICO CENTRO DE INVESTIGACIÓN DE ENFERMEDADES NEUROLÓGICAS (F.S.P.)	2.085.627,41	0,00%
FUNDACIÓN GENERAL DE LA UNIVERSIDAD NACIONAL DE EDUCACIÓN A DISTANCIA	2.083.363,23	0,00%
F.S.P. CENTRO NACIONAL DEL VIDRIO	2.031.206,46	0,00%
FUNDACIÓN ENAIRE, F.S.P.	1.977.996,41	0,00%
CONSEJO DE TRANSPARENCIA Y BUEN GOBIERNO	1.946.615,60	0,00%
CONSORCIO PARA EL DISEÑO, CONSTRUCCIÓN, EQUIPAMIENTO Y EXPLOTACIÓN DEL CENTRO NACIONAL DE EXPERIMENTACIÓN DE TECNOLOGÍAS DEL HIDRÓGENO Y PILAS DE COMBUSTIBLE	1.763.168,25	0,00%
FUNDACIÓN LÁZARO GALDIANO, F.S.P.	1.731.341,48	0,00%
CASA ÁFRICA	1.579.042,49	0,00%
CONSORCIO CIBER DE ENFERMEDADES NEURODEGENERATIVAS, M.P.	1.546.837,87	0,00%
FUNDACIÓN CENTRO PARA LA MEMORIA DE LAS VÍCTIMAS DEL TERRORISMO	1.474.096,45	0,00%
CONSORCIO DE LA ZONA FRANCA DE SANTANDER	1.440.714,47	0,00%
CONSORCIO PARA EL DISEÑO, CONSTRUCCIÓN, EQUIPAMIENTO Y EXPLOTACIÓN DEL CENTRO DE LÁSERES PULSADOS ULTRACORTOS ULTRAINTENSOS	1.332.318,59	0,00%
SOCIEDAD ESPAÑOLA DE ESTUDIOS PARA LA COMUNICACIÓN FIJA A TRAVÉS DEL ESTRECHO DE GIBRALTAR, S.M.E., S.A.	1.101.624,92	0,00%
DISEÑO Y TECNOLOGÍA MICROELECTRÓNICA, A.I.E.	1.029.029,32	0,00%
FUNDACIÓN VÍCTIMAS DEL TERRORISMO, F.S.P.	1.019.830,76	0,00%
FUNDACIÓN MUSEO DO MAR DE GALICIA	999.515,63	0,00%
FUNDACIÓN DEL SERVICIO INTERCONFEDERAL DE MEDIACIÓN Y ARBITRAJE, F.S.P.	979.854,71	0,00%
FONDO ENISA, FOND-ICOPYME, SEPIDES PARA LA EXPANSIÓN DE LA PYME, F.I.C.C.	932.152,83	0,00%
CASA ASIA	683.390,96	0,00%
CASA DEL MEDITERRÁNEO	641.007,94	0,00%
CONSORCIO DE LA ZONA ESPECIAL CANARIA	633.451,82	0,00%
FUNDACIÓN PLURALISMO Y CONVIVENCIA, F.S.P.	605.379,94	0,00%
PUERTO SECO DE MADRID, S.A., S.M.E.	598.550,52	0,00%
CONSORCIO PARA EL EQUIPAMIENTO Y EXPLOTACIÓN DEL LABORATORIO SUBTERRÁNEO DE CANFRANC	597.076,65	0,00%
CENTRO UNIVERSITARIO DE LA DEFENSA UBICADO EN LA ACADEMIA CENTRAL DE LA DEFENSA	591.256,59	0,00%
FUNDACIÓN OBSERVATORIO AMBIENTAL GRANADILLA	586.155,55	0,00%
CENTRO UNIVERSITARIO DE LA DEFENSA UBICADO EN LA ACADEMIA GENERAL DEL AIRE DE SAN JAVIER	524.892,35	0,00%
CONSORCIO DE LA ZONA FRANCA DE SEVILLA	491.445,39	0,00%
CONSORCIO CASTILLO DE SAN PEDRO	455.768,74	0,00%
CENTRO SEFARAD-ISRAEL	329.202,61	0,00%



1.3 ENTIDADES DEL SECTOR PÚBLICO ESTATAL

Euros		
ENTIDADES	MAGNITUD	%
FUNDACIÓN INSTITUTO IBEROAMERICANO DE MERCADOS DE VALORES, F.S.P.	317.219,58	0,00%
F.S.P. INSTITUTO DE CULTURA GITANA	316.017,60	0,00%
CONSORCIO DE LA ZONA FRANCA DE GRAN CANARIA	300.604,87	0,00%
RUMASA, S.M.E., S.A., EN LIQUIDACIÓN	259.501,29	0,00%
CONSORCIO CASTILLO DE SAN CARLOS	180.075,60	0,00%
OBRA PÍA DE LOS SANTOS LUGARES	153.586,01	0,00%
CONSORCIO DE ACTIVIDADES LOGÍSTICAS, EMPRESARIALES, TECNOLÓGICAS, AMBIENTALES Y DE SERVICIOS DE LA BAHÍA DE CÁDIZ	137.489,21	0,00%
SOCIEDAD DE GESTIÓN DEL PROYECTO ALETAS, S.M.E., M.P., S.A.	134.153,93	0,00%
CONSORCIO DEL MUSEO MILITAR DE MENORCA Y PATRIMONIO HISTÓRICO-MILITAR DEL PUERTO DE MAHÓN Y CALA SAN ESTEBAN	121.121,76	0,00%
CONSORCIO CASTILLO DE SAN FERNANDO DE FIGUERES	65.817,08	0,00%
FONDO FINANCIERO DE ACCESIBILIDAD TERRESTRE PORTUARIA	65.188,04	0,00%
GERMINA CAPITAL SEPI, F.C.R.	16.792,07	0,00%
CONSORCIO IFMIF-DONES	11.192,49	0,00%
<b>TOTAL</b>	<b>630.225.187.016,69</b>	<b>100,00%</b>



## 2. ENTIDADES MULTIGRUPO Y ASOCIADAS

Las entidades multigrupo y asociadas cuyas cuentas deben formar parte de la Cuenta General del Estado del ejercicio 2021 son tanto las entidades con participación directa de la Administración General del Estado como aquéllas con participación indirecta, con independencia de las que ya se encuentran integradas por formar parte de un grupo consolidado.

En virtud de lo dispuesto en el artículo 5.2 de la Orden por la que se regula la elaboración de la Cuenta General del Estado, la integración de las cuentas anuales de las entidades multigrupo y asociadas se ha efectuado a través del procedimiento de puesta en equivalencia modificado.

La relación de **entidades multigrupo y asociadas a integrar** en la presente Cuenta General se recoge en el **Anexo B**, agrupadas en función de su forma jurídica y del Ministerio del que dependen, de acuerdo con la estructura de Departamentos ministeriales establecida en la Ley 11/2020, de 30 de diciembre, de Presupuestos Generales del Estado para el año 2021. Asimismo, se informa de su porcentaje de participación directa o indirecta, del subgrupo al que pertenecen y de la opinión del informe de auditoría de las entidades integradas.

De un total de 242 entidades multigrupo y asociadas, se han excluido 21 del perímetro de consolidación, por los motivos previstos en la normativa vigente. De las 221 entidades restantes, se han integrado las cuentas de las 194 recibidas en plazo, entre las que se incluyen 90 que forman parte de un grupo consolidado, figurando en la Memoria una relación de las mismas.

### 2.1. ENTIDADES MULTIGRUPO Y ASOCIADAS INTEGRADAS

La relación de las 194 **entidades multigrupo y asociadas integradas** en la presente Cuenta General se recoge en el **Anexo B.1**, informándose asimismo de las que se han incluido en un grupo consolidado.



## 2.2. ENTIDADES MULTIGRUPO Y ASOCIADAS NO INTEGRADAS

La relación de las 48 **entidades multigrupo y asociadas no integradas y excluidas del perímetro de consolidación** en la presente Cuenta General se recoge en el **Anexo B.2**, indicándose asimismo los motivos de su no integración o exclusión.





### 3. INFORMACIÓN DE LOS SUBGRUPOS DE ENTIDADES

En el **Anexo A** de la presente Cuenta General se recoge información sobre las entidades del grupo que formen parte de un subgrupo, con independencia de que dicho subgrupo tenga obligación de presentar cuentas consolidadas.

Por su parte, el **Anexo C** incluye los 17 grupos empresariales cuyas cuentas anuales consolidadas se han integrado en el ejercicio 2021, en virtud de lo dispuesto en el artículo 3.6 de la Orden por la que se regula la elaboración de la Cuenta General del Estado, en los que se detallan las entidades estatales incluidas en su perímetro de consolidación.



## 4. BASES DE PRESENTACIÓN DE LAS CUENTAS ANUALES CONSOLIDADAS

### 4.1. IMAGEN FIEL

La Cuenta General del Estado se ha formado mediante consolidación de las cuentas anuales de la entidad dominante y de las entidades dependientes, multigrupo y asociadas, en virtud de lo dispuesto en el artículo 3 de la Orden por la que se regula la elaboración de la Cuenta General del Estado, con el objeto de mostrar la imagen fiel del patrimonio, de la situación financiera, del resultado económico patrimonial y de la ejecución del presupuesto.

La **Administración General del Estado, entidad dominante**, presenta sus cuentas conforme a los principios contables públicos previstos en el artículo 122 de la Ley 47/2003, de 26 de noviembre, General Presupuestaria (LGP) y al desarrollo de los principios y normas de contabilidad recogidos en el Plan General de Contabilidad Pública (PGCP), aprobado mediante Orden EHA/1037/2010, de 13 de abril, y en la Orden EHA/3067/2011, de 8 de noviembre, por la que se aprueba la Instrucción de Contabilidad para la Administración General del Estado.

El PGCP se configura como un Plan marco directamente aplicable a todas las Administraciones Públicas y, por tanto, a todas las Administraciones Públicas estatales. No obstante, la especialidad de la actividad desarrollada por algunas de ellas ha obligado a elaborar adaptaciones del mismo, que han sido aprobadas mediante Resoluciones de la Intervención General de la Administración del Estado (IGAE); en el caso de la Administración General del Estado, su adaptación se aprobó mediante Resolución de 17 de noviembre de 2011.

El procedimiento de rendición de cuentas anuales de la Administración General del Estado se realiza desde 2002 en “soporte informático”.

Las **entidades dependientes** que se han consolidado en la presente Cuenta General han sido las entidades del sector público estatal previstas en el artículo 2 de la LGP. Estas entidades presentan sus cuentas anuales conforme a los siguientes principios y normas de contabilidad:

Las **entidades del sector público administrativo estatal (artículo 3.1 de la LGP)** elaboran sus cuentas conforme a los principios contables públicos previstos en el artículo 122 de la LGP y al desarrollo de los principios y normas de contabilidad recogidos en el PGCP, y en la Orden EHA/2045/2011, de 14 de julio, por la que se aprueba la Instrucción de Contabilidad para la Administración Institucional del Estado; así como conforme a las siguientes adaptaciones:



- Resolución de 1 de julio de 2011, de la Intervención General de la Administración del Estado, por la que se aprueba la adaptación del PGCP, a las entidades que integran el sistema de la Seguridad Social.
- Resolución de 28 de julio de 2011, por la que se aprueba la adaptación del PGCP para los Entes Públicos cuyo presupuesto de gastos tiene carácter estimativo.

El procedimiento relativo a la obtención, formulación, aprobación y rendición de las cuentas anuales de las entidades que integran la Administración Institucional del Estado se encuentra regulado en la actualidad por la Orden EHA/2045/2011, de 14 de julio. Este procedimiento se viene realizando por vía telemática desde las cuentas correspondientes al ejercicio 2006.

En el caso de los Fondos carentes de personalidad jurídica a que se refiere el artículo 2.2 de la LGP, el procedimiento relativo a la obtención, formulación, aprobación y rendición de las cuentas anuales se encuentra regulado en la Resolución de 12 de septiembre de 2013, de la Intervención General de la Administración del Estado, realizándose por primera vez por vía telemática en el ejercicio 2013.

Respecto a las cuentas anuales de las entidades que integran el Sistema de la Seguridad Social, se presentaron utilizando medios telemáticos por primera vez en las cuentas del ejercicio 2008, en base a lo dispuesto por la Orden EHA/567/2009, de 4 de marzo, por la que se regula el procedimiento telemático de obtención, formulación, aprobación y rendición de sus cuentas anuales, modificada por Resoluciones de la IGAE de 26 de enero de 2010 y de 25 de julio de 2012.

Las **entidades del sector público empresarial estatal (artículo 3.2 de la LGP)** forman sus cuentas de acuerdo con los principios de contabilidad recogidos en el Plan General de Contabilidad vigente para la empresa española (PGC), aprobado mediante Real Decreto 1514/2007, de 16 de noviembre, en el Plan General de Contabilidad de Pequeñas y Medianas Empresas (PGC de PYMES), aprobado por Real Decreto 1515/2007, de 16 de noviembre, y en las Normas para la Formulación de Cuentas Anuales Consolidadas, aprobadas por Real Decreto 1159/2010, de 17 de septiembre, así como en sus adaptaciones y disposiciones de desarrollo.

Las **fundaciones del sector público estatal (artículo 3.3 de la LGP)** forman sus cuentas de acuerdo con los principios de contabilidad recogidos en el Real Decreto 1491/2011, de 24 de octubre, por el que se aprueban las normas de adaptación del Plan General de Contabilidad a las entidades sin fines lucrativos y en la Resolución de 26 de marzo de 2013, del Instituto de Contabilidad y Auditoría de Cuentas, por la que se aprueba el Plan de Contabilidad de las entidades sin fines lucrativos.

El procedimiento de remisión de las cuentas anuales de las entidades del sector público empresarial y fundacional del Estado se encuentra regulado en la Orden EHA/2043/2010, de 22 de julio, del



Ministerio de Economía y Hacienda. Este procedimiento se viene realizando por vía telemática desde las cuentas correspondientes al ejercicio 2010.

Las **entidades multigrupo y asociadas** que se han integrado en la presente Cuenta General han sido las previstas en el artículo 3.4 de la Orden por la que se regula la elaboración de la Cuenta General del Estado. Estas entidades presentan sus cuentas anuales conforme a los principios y normas de contabilidad recogidos en el PGCP, en el PGC, en la normativa contable relativa a entidades sin fines lucrativos, así como en sus adaptaciones y disposiciones de desarrollo.



## 4.2. COMPARACIÓN DE LA INFORMACIÓN

### 4.2.1 ADAPTACIÓN DE LA COLUMNA DEL EJERCICIO ANTERIOR

Los estados financieros consolidados de la presente Cuenta General recogen, en la columna del ejercicio 2020, los datos consolidados de la Cuenta General del Estado de dicho ejercicio, una vez ajustados por los motivos previstos en las normas de elaboración de las cuentas anuales aplicables a las entidades integradas.

A continuación, se detallan los epígrafes cuyos importes se han adaptado en la columna del ejercicio precedente con el objeto de facilitar su comparabilidad:



4.2.1. ADAPTACIÓN COLUMNA EJERCICIO ANTERIOR  
BALANCE CONSOLIDADO

Euros

ACTIVO	2020	AJUSTES	2020 AJUSTADO	PATRIMONIO NETO Y PASIVO	2020	AJUSTES	2020 AJUSTADO
<b>A) ACTIVO NO CORRIENTE</b>	<b>586.716.690.126,06</b>	<b>1.030.267.264,84</b>	<b>587.746.957.390,90</b>	<b>A) PATRIMONIO NETO</b>	<b>-579.412.510.518,58</b>	<b>7.029.186.122,15</b>	<b>-572.383.324.396,43</b>
I. Inmovilizado intangible	24.470.322.870,33	205.315.923,25	24.675.638.793,58	I. Patrimonio aportado o capital	-188.511.100.144,23	-	-188.511.100.144,23
1. Fondo de comercio de consolidación	8.686.000,00	-	8.686.000,00	II. Patrimonio generado	-399.935.617.604,59	6.901.675.074,70	-393.033.942.529,89
2. Otro inmovilizado intangible	24.461.636.870,33	205.315.923,25	24.666.952.793,58	1. Reservas y Resultados de ejercicios anteriores	-262.173.744.663,29	5.824.735.704,16	-256.349.008.959,13
II. Inmovilizado material	303.757.823.043,83	838.379.673,43	304.596.202.717,26	2. Resultado del ejercicio atribuido a la entidad dominante	-137.761.872.941,30	1.076.939.370,54	-136.684.933.570,76
III. Inversiones inmobiliarias	5.603.047.380,91	-825.817,11	5.602.221.563,80	III. Ajustes por cambios de valor	-168.784.307,98	39.003.942,18	-129.780.365,80
IV. Inversiones financieras a largo plazo en entidades del grupo, multigrupo y asociadas	28.277.494.592,63	1.639.351,59	28.279.133.944,22	IV. Otros incrementos patrimoniales pendientes de imputación a resultados	5.622.467.009,13	88.507.105,27	5.710.974.114,40
V. Inversiones financieras a largo plazo	221.507.325.782,98	-2.844.365,05	221.504.481.417,93	V. Socios externos	3.580.524.529,09	-	3.580.524.529,09
VI. Activos por impuesto diferido	47.819.584,05	-2.172.904,37	45.646.679,68	<b>B) PASIVO NO CORRIENTE</b>	<b>1.073.091.630.391,91</b>	<b>46.720.742,75</b>	<b>1.073.138.351.134,66</b>
VII. Deudores, deudores comerciales no corrientes y otras cuentas a cobrar a largo plazo	3.052.856.871,33	-9.224.596,90	3.043.632.274,43	I. Provisiones a largo plazo	28.804.829.749,90	-19.750.795,05	28.785.078.954,85
<b>B) ACTIVO CORRIENTE</b>	<b>187.807.042.202,40</b>	<b>7.688.322.303,05</b>	<b>195.495.364.505,45</b>	II. Deudas a largo plazo	1.039.661.064.120,11	-4.747.067,50	1.039.656.317.052,61
I. Activos en estado de venta	130.612.847,54	-	130.612.847,54	III. Deudas con entidades del grupo, multigrupo y asociadas a largo plazo	2.829.051.166,92	-581.309,59	2.828.469.857,33
II. Existencias	4.508.022.664,62	-13.724.213,32	4.494.298.451,30	IV. Pasivos por impuesto diferido	84.952.764,61	163.164,95	85.115.929,56
III. Deudores, deudores comerciales y otras cuentas a cobrar	103.000.093.658,33	7.597.708.231,89	110.597.801.890,22	V. Periodificaciones a largo plazo	1.669.538.967,83	71.636.749,94	1.741.175.717,77
IV. Inversiones financieras a corto plazo en entidades del grupo, multigrupo y asociadas	482.317.826,24	3.166.756,87	485.484.583,11	VI. Acreedores, acreedores comerciales no corrientes y otras cuentas a pagar a largo plazo	42.193.622,54	-	42.193.622,54
V. Inversiones financieras a corto plazo	32.944.760.244,46	-15.503.287,87	32.929.256.956,59	VII. Deuda con características especiales a largo plazo	-	-	-
VI. Ajustes por periodificación	245.308.200,70	773.839,32	246.082.040,02	<b>C) PASIVO CORRIENTE</b>	<b>280.844.612.455,13</b>	<b>1.642.682.702,99</b>	<b>282.487.295.158,12</b>
VII. Efectivo y otros activos líquidos equivalentes	46.495.926.760,51	115.900.976,16	46.611.827.736,67	I. Pasivos vinculados con activos no corrientes mantenidos para la venta	5.296.516,08	-	5.296.516,08
				II. Provisiones a corto plazo	19.758.927.771,38	-3.184.073,04	19.755.743.698,34
				III. Deudas a corto plazo	194.353.129.917,11	16.498.866,91	194.369.628.784,02
				IV. Deudas con entidades del grupo, multigrupo y asociadas a corto plazo	411.042.169,06	15.131.470,06	426.173.639,12
				V. Acreedores, acreedores comerciales y otras cuentas a pagar	65.536.579.261,39	1.634.335.774,44	67.170.915.035,83
				VI. Ajustes por periodificación	779.636.820,11	-20.099.335,38	759.537.484,73
				VII. Deuda con características especiales a corto plazo	-	-	-
<b>TOTAL ACTIVO (A + B)</b>	<b>774.523.732.328,46</b>	<b>8.718.589.567,89</b>	<b>783.242.321.896,35</b>	<b>TOTAL PATRIMONIO NETO Y PASIVO (A + B + C)</b>	<b>774.523.732.328,46</b>	<b>8.718.589.567,89</b>	<b>783.242.321.896,35</b>



4.2.1. ADAPTACIÓN COLUMNA EJERCICIO ANTERIOR  
CUENTA DEL RESULTADO ECONÓMICO PATRIMONIAL  
CONSOLIDADA

Euros

	2020	AJUSTES	2020 AJUSTADA
<b>1. Ingresos tributarios y cotizaciones sociales</b>	<b>236.230.854.319,68</b>	<b>-112.781.836,66</b>	<b>236.118.072.483,02</b>
a) Ingresos tributarios	91.421.081.430,09	-971.740,14	91.420.109.689,95
b) Cotizaciones sociales	144.809.772.889,59	-111.810.096,52	144.697.962.793,07
<b>2. Transferencias y subvenciones recibidas</b>	<b>14.857.445.760,25</b>	<b>-19.471.720,56</b>	<b>14.837.974.039,69</b>
a) Del ejercicio	14.425.099.430,90	-18.904.215,70	14.406.195.215,20
b) Imputación de subvenciones para el inmovilizado no financiero	318.035.942,35	-542.301,11	317.493.641,24
c) Imputación de subvenciones para activos corrientes y otras	114.310.387,00	-25.203,75	114.285.183,25
<b>3. Ingresos de la actividad propia</b>	<b>69.353.821,81</b>	<b>199.011,73</b>	<b>69.552.833,54</b>
<b>4. Importe neto de la cifra de negocios, ventas netas y prestaciones de servicios</b>	<b>18.614.893.426,48</b>	<b>1.149.153,75</b>	<b>18.616.042.580,23</b>
<b>5. Variación de existencias de productos terminados y en curso de fabricación y deterioro de valor</b>	<b>-135.916.597,56</b>	<b>-856.629,35</b>	<b>-136.773.226,91</b>
<b>6. Trabajos realizados por el grupo para su inmovilizado</b>	<b>499.695.290,28</b>	<b>96.977,60</b>	<b>499.792.267,88</b>
<b>7. Otros ingresos de gestión ordinaria</b>	<b>8.238.680.233,29</b>	<b>-24.331,45</b>	<b>8.238.655.901,84</b>
<b>8. Excesos de provisiones</b>	<b>11.914.192.203,87</b>	<b>-6.896.315,27</b>	<b>11.907.295.888,60</b>
<b>A) TOTAL INGRESOS DE GESTIÓN ORDINARIA (1+2+3+4+5+6+7+8)</b>	<b>290.289.198.458,10</b>	<b>-138.585.690,21</b>	<b>290.150.612.767,89</b>
<b>9. Prestaciones sociales de las entidades del sistema de la Seguridad Social</b>	<b>-167.155.545.269,11</b>	<b>-</b>	<b>-167.155.545.269,11</b>
<b>10. Gastos de personal</b>	<b>-26.095.961.109,37</b>	<b>-855.146,31</b>	<b>-26.096.816.255,68</b>
<b>11. Transferencias y subvenciones concedidas</b>	<b>-154.571.341.002,81</b>	<b>-254.115.475,88</b>	<b>-154.825.456.478,69</b>
<b>12. Gastos por ayudas y otros</b>	<b>-21.659.841,80</b>	<b>-610.353,92</b>	<b>-22.270.195,72</b>
<b>13. Aprovisionamientos</b>	<b>-8.552.049.394,49</b>	<b>215.240,35</b>	<b>-8.551.834.154,14</b>
<b>14. Otros gastos de gestión ordinaria</b>	<b>-29.575.985.274,52</b>	<b>206.098.857,50</b>	<b>-29.369.886.417,02</b>
<b>15. Amortización del inmovilizado</b>	<b>-8.745.009.365,95</b>	<b>-77.142,81</b>	<b>-8.745.086.508,76</b>
<b>B) TOTAL GASTOS DE GESTIÓN ORDINARIA (9+10+11+12+13+14+15)</b>	<b>-394.717.551.258,05</b>	<b>-49.344.021,07</b>	<b>-394.766.895.279,12</b>
<b>I. RESULTADO (AHORRO O DESAHORRO) DE LA GESTIÓN ORDINARIA (A+B)</b>	<b>-104.428.352.799,95</b>	<b>-187.929.711,28</b>	<b>-104.616.282.511,23</b>
<b>16. Deterioro de valor y resultados por enajenación del inmovilizado no financiero y activos en estado de venta</b>	<b>-313.932.596,76</b>	<b>-876.412,40</b>	<b>-314.809.009,16</b>
<b>17. Otras partidas no ordinarias</b>	<b>1.875.789.818,28</b>	<b>-9.580.854.226,24</b>	<b>-7.705.064.407,96</b>
<b>18. Resultado por la pérdida de control de participaciones consolidadas</b>	<b>-</b>	<b>-</b>	<b>-</b>
<b>19. Diferencia negativa de consolidación de entidades consolidadas</b>	<b>-</b>	<b>-</b>	<b>-</b>
<b>II. RESULTADO DE LAS OPERACIONES NO FINANCIERAS (I+16+17+18+19)</b>	<b>-102.866.495.578,43</b>	<b>-9.769.660.349,92</b>	<b>-112.636.155.928,35</b>
<b>20. Ingresos financieros</b>	<b>7.855.563.081,31</b>	<b>1.279.936,60</b>	<b>7.856.843.017,91</b>
<b>21. Gastos financieros</b>	<b>-29.839.331.183,65</b>	<b>9.579.134.691,97</b>	<b>-20.260.196.491,68</b>
<b>22. Otros ingresos y gastos de carácter financiero</b>	<b>112.703.410,40</b>	<b>791,68</b>	<b>112.704.202,08</b>
<b>23. Valoración del valor razonable en activos y pasivos financieros</b>	<b>-8.097.116,16</b>	<b>-</b>	<b>-8.097.116,16</b>
<b>24. Diferencias de cambio</b>	<b>-123.870.552,89</b>	<b>74.016,47</b>	<b>-123.796.536,42</b>
<b>25. Deterioro de valor, bajas y enajenaciones de activos y pasivos financieros</b>	<b>-13.643.066.905,39</b>	<b>-50.212.506,87</b>	<b>-13.693.279.412,26</b>
<b>III. RESULTADO DE LAS OPERACIONES FINANCIERAS (20+21+22+23+24+25)</b>	<b>-35.646.099.266,38</b>	<b>9.530.276.929,85</b>	<b>-26.115.822.336,53</b>
<b>26. Participación en beneficios (pérdidas) de entidades puestas en equivalencia</b>	<b>640.911.064,88</b>	<b>-</b>	<b>640.911.064,88</b>
<b>27. Deterioro y resultado por pérdida de influencia significativa de participaciones puestas en equivalencia o del control conjunto sobre una entidad multigrupo</b>	<b>-13.430.458,22</b>	<b>-</b>	<b>-13.430.458,22</b>
<b>28. Diferencia negativa de consolidación de entidades puestas en equivalencia</b>	<b>-</b>	<b>-</b>	<b>-</b>
<b>IV. RESULTADO DEL EJERCICIO PROCEDENTE DE OPERACIONES CONTINUADAS (II+III+26+27+28)</b>	<b>-137.885.114.238,15</b>	<b>-239.383.420,07</b>	<b>-138.124.497.658,22</b>
<b>V. RESULTADO DEL EJERCICIO PROCEDENTE DE OPERACIONES INTERRUMPIDAS NETO DE IMPUESTOS</b>	<b>-</b>	<b>-128.525,00</b>	<b>-128.525,00</b>
<b>VI. RESULTADO (AHORRO O DESAHORRO) CONSOLIDADO DEL EJERCICIO (IV+V)</b>	<b>-137.885.114.238,15</b>	<b>-239.511.945,07</b>	<b>-138.124.626.183,22</b>
<b>+ Ajustes en la cuenta del resultado del ejercicio anterior</b>	<b>-</b>	<b>1.316.451.315,61</b>	<b>1.316.451.315,61</b>
<b>RESULTADO DEL EJERCICIO ANTERIOR AJUSTADO</b>	<b>-137.885.114.238,15</b>	<b>1.076.939.370,54</b>	<b>-136.808.174.867,61</b>
<b>Resultado atribuido a la entidad dominante</b>	<b>-137.761.872.941,30</b>	<b>1.076.939.370,54</b>	<b>-136.684.933.570,76</b>
<b>Resultado atribuido a socios externos</b>	<b>-123.241.296,85</b>	<b>-</b>	<b>-123.241.296,85</b>



4.2.1. ADAPTACIÓN COLUMNA EJERCICIO ANTERIOR  
ESTADO DE INGRESOS Y GASTOS RECONOCIDOS  
CONSOLIDADO

Euros

	2020	AJUSTES	2020 AJUSTADO
<b>I. Resultado económico-patrimonial consolidado del ejercicio</b>	<b>-137.885.114.238,15</b>	<b>1.076.939.370,54</b>	<b>-136.808.174.867,61</b>
<b>II. Ingresos y gastos reconocidos directamente en el patrimonio neto</b>			
1. Inmovilizado no financiero	-8.037,71	-	-8.037,71
2. Activos y pasivos financieros	-231.915.095,70	-	-231.915.095,70
3. Coberturas contables	-51.775.556,92	-	-51.775.556,92
4. Otros incrementos patrimoniales	1.268.185.299,06	-3.345.044,85	1.264.840.254,21
5. Por ganancias y pérdidas actuariales y otros ajustes	36.221.763,44	674.110,56	36.895.874,00
6. Otros ingresos y gastos	327.632,75	-	327.632,75
7. Diferencia de conversión	-158.548.000,00	-	-158.548.000,00
8. Efecto impositivo	-29.690.420,41	-58.869,33	-29.749.289,74
9. Por activos no corrientes y pasivos vinculados, mantenidos para la venta	24.940,00	-	24.940,00
<b>Total ingresos y gastos reconocidos directamente en el patrimonio neto (1+2+3+4+5+6+7+8+9)</b>	<b>832.822.524,51</b>	<b>-2.729.803,62</b>	<b>830.092.720,89</b>
<b>III. Transferencias a la cuenta del resultado económico-patrimonial o al valor inicial de la partida cubierta</b>			
1. Inmovilizado no financiero	-	-	-
2. Activos y pasivos financieros	-11.114.722,82	-0,01	-11.114.722,83
3. Coberturas contables	31.603.000,00	-	31.603.000,00
4. Otros incrementos patrimoniales	-640.964.661,85	-2.640.600,88	-643.605.262,73
5. Otros ingresos y gastos	-	-	-
6. Diferencia de conversión	-	-	-
7. Efecto impositivo	-455.160,68	-1.208.327,65	-1.663.488,33
8. Por activos no corrientes y pasivos vinculados, mantenidos para la venta	-	-	-
<b>Total Transferencias a la cuenta del resultado económico-patrimonial o al valor inicial de la partida cubierta (1+2+3+4+5+6+7+8)</b>	<b>-620.931.545,35</b>	<b>-3.848.928,54</b>	<b>-624.780.473,89</b>
<b>IV. Total ingresos y gastos consolidados reconocidos (I+II+III)</b>	<b>-137.673.223.258,99</b>	<b>1.070.360.638,38</b>	<b>-136.602.862.620,61</b>
<b>Total de ingresos y gastos atribuidos a la entidad dominante</b>	<b>-137.472.739.439,33</b>	<b>1.070.270.621,87</b>	<b>-136.402.468.817,46</b>
<b>Total de ingresos y gastos atribuidos a socios externos</b>	<b>-200.483.819,66</b>	<b>90.016,51</b>	<b>-200.393.803,15</b>





4.2.1. ADAPTACIÓN COLUMNA EJERCICIO ANTERIOR  
ESTADO DE FLUJOS DE EFECTIVO CONSOLIDADO

Euros

	2020	AJUSTES	2020 AJUSTADO
<b>I. FLUJOS DE EFECTIVO DE LAS ACTIVIDADES DE GESTIÓN</b>			
A) Cobros de las actividades de gestión de las entidades del sector público administrativo estatal	274.983.587.012,03	57.855.104,56	275.041.442.116,59
B) Pagos de las actividades de gestión de las entidades del sector público administrativo estatal	375.149.905.516,23	46.263.869,33	375.196.169.385,56
C) Flujos de efectivo de las actividades de explotación de las entidades del sector público empresarial estatal (+/-)	-1.769.343.055,97	-359.837,12	-1.769.702.893,09
D) Flujos de efectivo de las actividades de explotación y de gestión de las entidades del sector público fundacional estatal (+/-)	-168.698.456,07	4.804.262,96	-163.894.193,11
Flujos netos de efectivo por actividades de gestión (+A-B+C+D)	-102.104.360.016,24	16.035.661,07	-102.088.324.355,17
<b>II. FLUJOS DE EFECTIVO DE LAS ACTIVIDADES DE INVERSIÓN</b>			
E) Cobros	25.567.411.162,04	-647.307,43	25.566.763.854,61
F) Pagos	34.808.513.837,57	12.644.899,96	34.821.158.737,53
Flujos netos de efectivo por actividades de inversión (+E-F)	-9.241.102.675,53	-13.292.207,39	-9.254.394.882,92
<b>III. FLUJOS DE EFECTIVO DE LAS ACTIVIDADES DE FINANCIACIÓN</b>			
G) Cobros a la entidad o entidades propietarias y otros aumentos en el patrimonio	224.127.132,01	-3.371.556,86	220.755.575,15
H) Pagos a la entidad o entidades propietarias	20.701.585,94	-3.579.410,79	17.122.175,15
I) Cobros por emisión de pasivos financieros	201.549.758.166,63	902.241,61	201.550.660.408,24
J) Pagos por reembolso de pasivos financieros	85.601.585.194,41	3.925.530,79	85.605.510.725,20
K) Pagos por dividendos y remuneraciones de otros instrumentos de patrimonio	2.481.478,70	-	2.481.478,70
Flujos netos de efectivo por actividades de financiación (+G-H+I-J-K)	116.149.117.039,59	-2.815.435,25	116.146.301.604,34
<b>IV. FLUJOS DE EFECTIVO PENDIENTES DE CLASIFICACIÓN</b>			
L) Cobros pendientes de aplicación	3.007.344.229,72	115.996.694,88	3.123.340.924,60
M) Pagos pendientes de aplicación	250.262.022,04	23.737,15	250.285.759,19
Flujos netos de efectivo pendientes de clasificación (+L-M)	2.757.082.207,68	115.972.957,73	2.873.055.165,41
<b>V. EFECTO DE LAS VARIACIONES DE LOS TIPOS DE CAMBIO</b>	-8.049.055,12	-	-8.049.055,12
<b>VI. INCREMENTO/DISMINUCIÓN NETA DEL EFECTIVO Y ACTIVOS LÍQUIDOS EQUIVALENTES AL EFECTIVO POR COMBINACIONES DE NEGOCIOS</b>	-	-	-
<b>VII. INCREMENTO/DISMINUCIÓN NETA DEL EFECTIVO Y ACTIVOS LÍQUIDOS EQUIVALENTES AL EFECTIVO DERIVADA DE LA VARIACIÓN DEL ÁMBITO SUBJETIVO</b>	-2.397.151,78	-	-2.397.151,78
<b>VIII. INCREMENTO/DISMINUCIÓN NETA DEL EFECTIVO Y ACTIVOS LÍQUIDOS EQUIVALENTES AL EFECTIVO (+I+II+III+IV+V+VI+VII)</b>	7.550.290.348,60	115.900.976,16	7.666.191.324,76
Efectivo y activos líquidos equivalentes al efectivo al inicio del ejercicio	38.945.636.411,91	-	38.945.636.411,91
Efectivo y activos líquidos equivalentes al efectivo al final del ejercicio	46.495.926.760,51	115.900.976,16	46.611.827.736,67



---

#### 4.2.2 VARIACIÓN DEL ÁMBITO SUBJETIVO

A continuación, se explica la variación en el número de las entidades cuyas cuentas anuales se han integrado en la presente Cuenta General, con respecto a las integradas en la Cuenta del ejercicio anterior:

---

##### 4.2.2.1 ENTIDADES CUYAS CUENTAS SE HAN INCLUIDO EN LA PRESENTE CUENTA Y NO EN LA CUENTA GENERAL DEL EJERCICIO ANTERIOR

- Por haberse constituido de forma efectiva en el ejercicio 2021:

#### **Consortios**

Consortio IFMIF-DONES

#### **Fondos**

Fondo de Apoyo a la Inversión Industrial Productiva, F.C.P.J.

Fondo de Recapitalización de Empresas Afectadas por COVID, F.C.P.J.

Fondo de Restauración Ecológica y Resiliencia, F.C.P.J.

Fond-Ico Next Tech, F.C.R.

- Por no haberse recibido ni sus cuentas aprobadas ni sus cuentas formuladas del ejercicio 2020 antes del 7 de septiembre de 2021, plazo previsto en el artículo 3.6 de la Orden por la que se regula la elaboración de la Cuenta General del Estado:

#### **Fundaciones**

Fundación Internacional y para Iberoamérica de Administración y Políticas Públicas, F.S.P.

Fundación Pluralismo y Convivencia, F.S.P.

Se incluye a continuación una relación de las citadas entidades, ordenadas según el importe total de su activo, correspondiente a las cuentas anuales del ejercicio 2021, con la finalidad de poner de manifiesto la importancia que supone su inclusión en la Cuenta General del Estado.



Euros

ENTIDAD	TOTAL ACTIVO EJERCICIO 2021
FONDO DE RECAPITALIZACIÓN DE EMPRESAS AFECTADAS POR COVID, F.C.P.J.	997.479.846,06
FONDO DE APOYO A LA INVERSIÓN INDUSTRIAL PRODUCTIVA, F.C.P.J.	600.000.000,00
FONDO DE RESTAURACIÓN ECOLÓGICA Y RESILIENCIA, F.C.P.J.	322.786.723,16
FUNDACIÓN INTERNACIONAL Y PARA IBEROAMÉRICA DE ADMINISTRACIÓN Y POLÍTICAS PÚBLICAS, F.S.P.	250.975.497,34
FUNDACIÓN PLURALISMO Y CONVIVENCIA, F.S.P.	1.873.162,25
CONSORCIO IFMIF-DONES	239.861,52
FOND-ICO NEXT TECH, F.C.R.	122.921,23
<b>TOTAL</b>	<b>2.173.478.011,56</b>

Teniendo en cuenta que el total activo del balance consolidado de la Cuenta General del Estado del ejercicio 2021 asciende a 784.907 millones de euros, la citada variación en el ámbito subjetivo supone un 0,28 por ciento.

#### 4.2.2.2 ENTIDADES CUYAS CUENTAS SE INCLUYERON EN LA CUENTA GENERAL DEL EJERCICIO ANTERIOR Y NO EN LA PRESENTE CUENTA

- Por no haberse recibido ni sus cuentas aprobadas ni sus cuentas formuladas antes del 7 de septiembre de 2022, plazo previsto en el artículo 3.6 de la Orden por la que se regula la elaboración de la Cuenta General del Estado:

##### **Organismos autónomos**

Centro de Estudios y Experimentación de Obras Públicas

Museo Nacional Centro de Arte Reina Sofía

Organismo Autónomo Parques Nacionales

##### **Entidades públicas empresariales**

E.P.E. Instituto para la Diversificación y Ahorro de la Energía (IDAE), M.P.



### Entidades estatales

Consortio de la Zona Franca de Santa Cruz de Tenerife

### Consortios

Consortio Valencia 2007

### Fundaciones

Fundación UIMP-Campo de Gibraltar

- Por no haberse integrado su matriz en la Cuenta General del Estado (artículo 4.b) de la Orden por la que se regula la elaboración de la Cuenta General del Estado):

### Sociedades mercantiles estatales

La Almoraima, S.A., S.M.E. (matriz: Organismo Autónomo Parques Nacionales)

Con la finalidad de poner de manifiesto la importancia que supone la no inclusión en la presente Cuenta General de las citadas entidades, se incluye a continuación una relación de las mismas, ordenadas según el importe total de su activo, correspondiente a las cuentas anuales del ejercicio 2020.

Euros	
ENTIDAD	TOTAL ACTIVO EJERCICIO 2020
E.P.E. INSTITUTO PARA LA DIVERSIFICACIÓN Y AHORRO DE LA ENERGÍA (IDAE), M.P.	1.564.713.481,42
MUSEO NACIONAL CENTRO DE ARTE REINA SOFÍA	525.583.607,51
ORGANISMO AUTÓNOMO PARQUES NACIONALES	245.817.854,49
CONSORCIO VALENCIA 2007	141.268.267,41
CENTRO DE ESTUDIOS Y EXPERIMENTACIÓN DE OBRAS PÚBLICAS	89.014.653,12
LA ALMORAIMA, S.A., S.M.E.	33.264.316,93
CONSORCIO DE LA ZONA FRANCA DE SANTA CRUZ DE TENERIFE	684.571,24
FUNDACIÓN UIMP-CAMPO DE GIBRALTAR	59.320,97
<b>TOTAL</b>	<b>2.600.406.073,09</b>



Teniendo en cuenta que el total activo del balance consolidado de la Cuenta General del ejercicio 2020 ascendía a 774.524 millones de euros, la citada variación en el ámbito subjetivo supone un 0,34 por ciento.

---

#### 4.2.2.3 CAMBIO DE DENOMINACIÓN EN EL EJERCICIO 2021

Las siguientes entidades han cambiado su denominación en el ejercicio 2021:

- Instituto de las Mujeres, O.A. (En 2020: Instituto de la Mujer y para la Igualdad de Oportunidades)
- Agencia Estatal Comisión Española para la Lucha Antidopaje en el Deporte (En 2020: Agencia Española de Protección de la Salud en el Deporte)
- Fondo de Apoyo para la Promoción y Desarrollo de Infraestructuras y Servicios del Sistema de Autonomía y Atención a la Dependencia y de los Servicios Sociales (En 2020: Fondo de Apoyo para la Promoción y Desarrollo de Infraestructuras y Servicios del Sistema de Autonomía y Atención a la Dependencia)
- CEP- Assessoria Ibérica de Logística e Transporte, S.A. (en 2020: CEP- Correos Express Portugal, S.A.)



#### 4.3. RAZONES E INCIDENCIA EN LAS CUENTAS ANUALES CONSOLIDADAS DE LOS CAMBIOS EN CRITERIOS DE CONTABILIZACIÓN Y CORRECCIÓN DE ERRORES

Los ajustes por cambios de criterios contables y corrección de errores que aparecen en el Estado total de cambios en el patrimonio neto consolidado corresponden en su práctica totalidad a los ajustes efectuados en las cuentas anuales de las Entidades del Sistema de la Seguridad Social, de la Administración General del Estado (AGE), y del Servicio Público de Empleo Estatal.

Hay que precisar que en la presente Cuenta General del Estado ha sido necesario efectuar una corrección en el importe de los ajustes por cambios de criterios contables y corrección de errores del Estado total de cambios en el patrimonio neto de la Cuenta de la AGE del ejercicio 2021, como consecuencia del ajuste realizado en la Cuenta General del Estado del ejercicio 2020 relativo a la reserva estratégica de mascarillas y demás material sanitario inventariable. Este ajuste dio lugar a un aumento de 644 millones de euros en el Patrimonio generado de la AGE. Dado que la Cuenta de la AGE incorpora este importe en el ejercicio 2021, se ha procedido a descontarlos y traspasarlos a la fila “A. Patrimonio neto al final del ejercicio 2020” del citado Estado, que es donde ya figuraban en la Cuenta General del Estado del ejercicio 2020.



#### 4.4. MÉTODOS Y PROCEDIMIENTOS DE CONSOLIDACIÓN

La Cuenta General del Estado del ejercicio 2021 se ha formado mediante la consolidación de las cuentas anuales de las entidades del grupo, así como mediante la integración de las entidades multigrupo y asociadas, de acuerdo con lo dispuesto en el artículo 3 de la Orden por la que se regula la elaboración de la Cuenta General del Estado.

Los métodos y procedimientos de integración que se han aplicado, conforme a lo previsto en el artículo 5 de la Orden por la que se regula la elaboración de la Cuenta General del Estado, han sido los siguientes:

- Método de integración global: se ha aplicado a las entidades del grupo, con las excepciones que se detallan en el siguiente párrafo.
- Procedimiento de puesta en equivalencia modificado: se ha aplicado a las entidades dependientes de crédito y de seguros, y a las entidades multigrupo y asociadas.

---

##### 4.4.1 MÉTODO DE INTEGRACIÓN GLOBAL

La aplicación del método de integración global ha supuesto la elaboración de:

- Un **balance consolidado**, en el que se incluyen, activo, pasivo y patrimonio neto de las entidades integradas.
- Una **cuenta del resultado económico patrimonial consolidada** que incluye todos los ingresos y gastos que concurren en la determinación del resultado consolidado de las entidades integradas.
- Un **estado de cambios en el patrimonio neto consolidado** que informa de las variaciones en el patrimonio neto de dichas entidades.
- Un **estado de flujos de efectivo consolidado** que informa sobre el origen y destino de los movimientos de las partidas monetarias de activo representativas de efectivo y otros activos líquidos equivalentes de dichas entidades.
- Un **estado de liquidación del presupuesto consolidado** que comprende la ejecución de los presupuestos de gastos y de ingresos de las entidades integradas cuyo presupuesto de gastos tenga carácter limitativo, tal como prevé el artículo 13 de la Orden HAP/1489/2013, de 18 de julio, por la que se aprueban las normas para la formulación de cuentas anuales consolidadas en el ámbito del sector público.



Estos estados se presentan conforme a los modelos del Anexo I de la Orden por la que se regula la elaboración de la Cuenta General del Estado, y se han obtenido mediante la agregación de las cuentas anuales de las entidades, una vez realizadas las homogeneizaciones y los ajustes y eliminaciones previstos en la normativa aplicable, y que se describen en el apartado 6 de la presente Memoria.

---

#### 4.4.2 PROCEDIMIENTO DE PUESTA EN EQUIVALENCIA MODIFICADO

El procedimiento de puesta en equivalencia modificado ha supuesto la actualización del valor de la inversión en las entidades a las que les ha sido de aplicación este procedimiento al porcentaje de participación en su patrimonio neto a 31 de diciembre de 2021, dado que no se efectúan homogeneizaciones previas ni eliminaciones de resultados por operaciones internas.





#### 4.5. COHERENCIA INTERNA

A continuación se recogen una serie de cuestiones que afectan a la coherencia interna:

- La entidad que se cita a continuación, al presentar sus cuentas de acuerdo al PGC de PYMES, ha remitido, previo requerimiento, a esta Intervención General, un **Estado de ingresos y gastos reconocidos** para la formación de la presente Cuenta General, a fin de garantizar una mayor coherencia entre los estados que la integran:

Puerto Seco de Madrid, S.A., S.M.E.

- Las entidades integradas que presentan sus cuentas de forma abreviada o según lo dispuesto en el PGC de PYMES, han remitido, previo requerimiento, a esta Intervención General, un **Estado de flujos de efectivo** para la formación de la presente Cuenta General, a fin de garantizar una mayor coherencia entre los estados que la integran:

Compañía Española de Reafianzamiento, S.M.E., S.A.

Consorti ZF Internacional, S.A.U.

Consortio de la Zona Franca de Gran Canaria

Diseño y Tecnología Microelectrónica, A.I.E.

Museo Nacional del Prado Difusión, S.A.U., S.M.E.

Puerto Seco de Madrid, S.A., S.M.E.

Rumasa, S.M.E., S.A., en liquidación

Sociedad de Gestión del Proyecto Aletas, S.M.E., M.P., S.A.

Sociedad Española de Estudios para la Comunicación Fija a través del Estrecho de Gibraltar, S.M.E., S.A.

- Las fundaciones del sector público estatal cuya consolidación se efectúa mediante el método de integración global, han remitido, previo requerimiento, a esta Intervención General, un **Estado total de cambios en el patrimonio neto** y un **Estado de flujos de efectivo** para la formación de la presente Cuenta General, a fin de garantizar una mayor coherencia entre los estados que la integran.
- En la **información presupuestaria** de la presente Cuenta General, afectan a la coherencia interna las siguientes cuestiones:



- Los distintos **Estados de liquidación del presupuesto** ofrecen información de la liquidación del presupuesto aprobado por la Ley 11/2020, de 30 de diciembre, de Presupuestos Generales del Estado para el año 2021.

Es necesario tener en cuenta que en el Estado de liquidación del presupuesto de ingresos consolidado no se recogen las previsiones iniciales ni definitivas de la Administración General del Estado correspondientes al capítulo 9 “Pasivos financieros”, dado que no figuraban las correspondientes previsiones de dicho capítulo, para esta entidad, en la Ley de Presupuestos Generales del Estado.

Respecto a la contabilidad de las modificaciones presupuestarias aprobadas para los Organismos autónomos, Agencias estatales y otros Organismos públicos que forman sus cuentas de acuerdo con los principios y normas de contabilidad recogidos en el PGCP hay que precisar que refleja, además de las modificaciones del presupuesto de gastos, las modificaciones del presupuesto de ingresos, necesarias para financiar el aumento de los gastos.

En el caso de las entidades del Sistema de la Seguridad Social, la contabilidad de las modificaciones presupuestarias aprobadas refleja las modificaciones del presupuesto de gastos. Respecto a las modificaciones en las previsiones del presupuesto de ingresos, de forma similar a lo sucedido en el ejercicio anterior, han registrado modificaciones por importe de 5.012 millones de euros, como consecuencia del crédito extraordinario concedido a la TGSS para equilibrar el impacto en las cuentas de la Seguridad Social derivado de la COVID-19 en aplicación de lo dispuesto en el artículo 1 del Real Decreto-Ley 25/2021, de 8 de noviembre, de medidas en materia de Seguridad Social y otras medidas fiscales de apoyo social.

Por último, la contabilidad de las modificaciones aprobadas para la Administración General del Estado, sólo refleja las del presupuesto de gastos.

- La última columna **“Exceso/defecto previsión” del Estado de liquidación del presupuesto de ingresos** se ha obtenido sin tener en consideración las previsiones presupuestarias definitivas que registra el artículo 87 “Remanente de tesorería”, debido a la especial naturaleza de estos recursos respecto de los cuales no se pueden reconocer derechos.

No obstante, la Cuenta General de la Seguridad Social ha presentado este Estado incluyendo en el cálculo del “Exceso/defecto previsión” las previsiones presupuestarias definitivas del artículo 87, por lo que, con el fin de que su contenido fuera homogéneo con



el resto de entidades integradas, se ha modificado el citado Estado antes de efectuar la consolidación.

- En los **Estados de liquidación del presupuesto** de la presente Cuenta General no se ha incluido la **información presupuestaria** presentada por las entidades que se indican a continuación, debido a que su **presupuesto de gastos tiene carácter estimativo**, integrándose en los Presupuestos Generales del Estado a través de sus presupuestos de explotación y capital:

- Las siguientes Entidades estatales del sector público administrativo estatal:

Centro Universitario de la Defensa Ubicado en la Academia Central de la Defensa

Centro Universitario de la Defensa Ubicado en la Academia General del Aire de San Javier

Centro Universitario de la Defensa Ubicado en la Academia General Militar de Zaragoza

Centro Universitario de la Defensa Ubicado en la Escuela Naval Militar de Marín

Centro Universitario de la Guardia Civil

Consortio de la Zona Especial Canaria (ZEC)

Obra Pía de los Santos Lugares

Trabajo Penitenciario y Formación para el Empleo (OATPFE)

Universidad Nacional de Educación a Distancia (UNED)

- La siguiente Autoridad administrativa independiente del sector público administrativo estatal:

Comisión Nacional del Mercado de Valores (CNMV)

- Los Consorcios del sector público administrativo estatal
- Las Entidades del sector público empresarial estatal
- Las Fundaciones del sector público estatal

Por esta razón, su información presupuestaria se incluye en el apartado 15.2 de la presente Memoria, de acuerdo con lo dispuesto en el artículo 7 de la Orden por la que se regula la elaboración de la Cuenta General del Estado.



- Las cuentas anuales de la siguiente sociedad mercantil estatal participada de forma indirecta se encuentran integradas en la presente Cuenta General de acuerdo con lo dispuesto en el artículo 5.2 de la Orden por la que se regula la elaboración de la Cuenta General del Estado:
  - INECO (incluida en los Grupos ENAIRE y ADIF por el procedimiento de puesta en equivalencia, al poseer ENAIRE el 45,85% de su capital y ADIF el 20,69%; e integrada la restante participación pública estatal en su capital (ADIF-AV, un 20,68% y Entidad Pública Empresarial Renfe-Operadora, un 12,78%) por el procedimiento de puesta en equivalencia modificado).
- Las cuentas anuales de las siguientes sociedades mercantiles estatales participadas de forma indirecta a través de INECO se encuentran integradas en la presente Cuenta General mediante el procedimiento de puesta en equivalencia modificado, debido a la forma de integración de INECO que se detalla en el párrafo anterior:
  - Ineco do Brasil Consultoria Em Transporte Sociedade Limitada (participada en un 99,99% por INECO).
  - Ingeniería y Economía Transportmex, S.A. de C.V. (participada en un 99,99% por INECO).



## 5. NORMAS DE RECONOCIMIENTO Y VALORACIÓN

Las entidades integradas en la Cuenta General del Estado deben aplicar los principios contables establecidos en el artículo 121 de la Ley General Presupuestaria en función de su pertenencia al sector público estatal administrativo, empresarial o fundacional. Por tanto, las distintas entidades habrán elaborado sus cuentas aplicando las Normas de registro y valoración previstas en el Plan General de Contabilidad Pública, en el Plan General de Contabilidad vigente para la empresa española, así como en sus adaptaciones y disposiciones de desarrollo.

A este respecto hay que señalar el esfuerzo en materia de normalización contable que se llevó a cabo con el Plan General de Contabilidad Pública, aprobado por la Orden EHA/1037/2010, de 13 de abril, que ha dado como resultado que los criterios de valoración del Plan General de Contabilidad Pública y del Plan General de Contabilidad sean prácticamente homogéneos.

Según el artículo 15 de la Orden HAP/1489/2013, de 18 de julio, por la que se aprueban las normas para la formulación de cuentas anuales consolidadas en el ámbito del sector público, los elementos de las cuentas anuales de las entidades del grupo deben ser valorados siguiendo métodos uniformes y de acuerdo con los principios y normas de valoración establecidos en el Plan General de Contabilidad Pública o en su normativa de desarrollo.

### 1. Fondo de comercio y diferencia negativa de consolidación

El fondo de comercio o diferencia negativa de consolidación surge de la eliminación inversión-patrimonio neto, derivada de la compensación de los valores contables representativos de los instrumentos de patrimonio de las entidades dependientes que posea la entidad dominante con la parte proporcional de las partidas de patrimonio neto de las entidades dependientes atribuible a dichas participaciones, en la fecha de adquisición de las mismas.

### 2. Transacciones entre entidades incluidas en el perímetro de consolidación

Ver punto 6. Ajustes y eliminaciones.

### 3. Inmovilizado material

El inmovilizado material se valora al precio de adquisición, coste de producción o valor razonable.

El antiguo Plan General de Contabilidad Pública establecía un tratamiento contable para las infraestructuras y otros bienes destinados al uso general que suponía la baja del activo del balance de la entidad que lo construyera o adquiriera en el momento de su entrega al uso general. Por esta razón, los bienes integrantes de la red de carreteras del Estado no figuraban en el activo del balance de la



Administración General del Estado. Sin embargo, el vigente Plan General de Contabilidad Pública modificó el tratamiento contable anterior, por lo que, a partir de su entrada en vigor, el 1 de enero de 2011, tales bienes, con independencia de que se entreguen o no al uso general, deben figurar en el activo de la entidad. No obstante, la ausencia de un inventario valorado y actualizado de la red de carreteras del Estado hasta el ejercicio 2019 condujo a su registro parcial en el balance hasta esa fecha. Es a partir de ese año y, como consecuencia de la elaboración de un inventario, cuando se produce la completa valoración de tales bienes según su valor razonable, utilizándose para ello el coste de reposición depreciado, reflejándose en el balance la totalidad de la red de carreteras del Estado.

#### Amortización

Se establece de manera sistemática y racional en función de la vida útil de los bienes y su valor residual. Se tendrá en cuenta la depreciación por su funcionamiento y uso así como su obsolescencia.

En el caso de la Administración General del Estado, se viene aplicando la Disposición transitoria cuarta de la Resolución de 17 de noviembre de 2011, de la Intervención General de la Administración del Estado, por la que se aprueba la adaptación del Plan General de Contabilidad Pública a la Administración General del Estado, que establece que el cálculo de la cuota de amortización anual se realice utilizando como base amortizable, con carácter general, el saldo de la cuenta donde estén recogidos los elementos del inmovilizado no financiero y como periodo de vida útil, el promedio de los plazos que correspondan a los tipos de elementos que se integren en cada cuenta. Los criterios previstos en esta disposición se aplicarán en tanto no estén operativos los inventarios de bienes y derechos del inmovilizado no financiero en los distintos Departamentos Ministeriales. No obstante, la implantación de inventarios en los distintos Departamentos Ministeriales es un proceso que se está realizando paulatinamente. Por tanto, la determinación de la amortización de los bienes de aquellos servicios presupuestarios de los distintos Departamentos Ministeriales que cuenten con un inventario valorado y en funcionamiento se realizará aplicando los criterios generales de amortización, dejando de aplicarse para estos bienes los criterios de la disposición transitoria. En consecuencia, la dotación de la amortización de cada ejercicio tendrá un doble componente: por un lado, aquel cuyo cálculo se realizará soportado en la información de los inventarios ya operativos y, por otro lado, el componente que se corresponde con la utilización del criterio previsto en la disposición transitoria, para el inmovilizado no financiero de aquellos servicios presupuestarios de los Departamentos Ministeriales que no cuenten todavía con un inventario.

#### Correcciones valorativas por deterioro y reversión de las mismas

Si existen indicios de que algún elemento del inmovilizado material pueda estar deteriorado, la corrección por deterioro de valor se determina por la cantidad que el valor contable del activo excede a su importe recuperable, siempre que la diferencia sea significativa.



Las correcciones valorativas así como su reversión se reconocerán como gasto o ingreso en la cuenta de resultados.

#### Criterios sobre capitalización de gastos financieros

Las entidades que aplican el Plan General de Contabilidad Pública podrán incluir en el precio de adquisición o coste de producción los gastos financieros que se hayan devengado antes de la puesta en condiciones de funcionamiento, siempre y cuando los activos necesiten un periodo de tiempo superior a un año para estar en condiciones de uso y cumplan los requisitos establecidos.

#### Criterios sobre los costes de desmantelamiento del activo

Formarán parte del valor del inmovilizado la estimación del valor actual del coste estimado del desmantelamiento del activo siempre que se reconozca una provisión.

#### **4. Inversiones inmobiliarias**

A las inversiones inmobiliarias se les aplican los mismos criterios que los señalados para el Inmovilizado material.

#### **5. Inmovilizado intangible**

Se aplicarán los criterios señalados para el inmovilizado material sin perjuicio de las normas particulares sobre el inmovilizado intangible y para el caso de entidades sujetas al Plan General de Contabilidad lo establecido para el fondo de comercio en la norma relativa a combinaciones de negocios.

Para el reconocimiento de un activo de esta naturaleza, además de cumplir la definición de activo tiene que cumplir el criterio de identificabilidad.

El Plan General de Contabilidad Pública establece como tratamiento contable de las inversiones realizadas sobre activos utilizados en régimen de arrendamiento operativo o cedidos en uso por un periodo inferior a la vida económica del bien, que se contabilicen como una rúbrica del inmovilizado intangible, tratamiento que no coincide con el Plan General de Contabilidad en el que se tratan como inmovilizado material.

#### **6. Arrendamientos**

Los criterios de contabilización dependerán de si se trata de un arrendamiento financiero u operativo. Cuando de las condiciones económicas se deduzca que se transfieren sustancialmente todos los



riesgos y beneficios inherentes al activo se tratará de un arrendamiento financiero. El arrendamiento operativo supone el derecho a usar un activo durante un tiempo determinado a cambio de cuotas.

En el caso de la Administración General del Estado se presume, salvo prueba en contrario, que se transfieren los riesgos y ventajas inherentes a la propiedad del activo en aquellos contratos que se ejecuten con cargo a los conceptos previstos para el arrendamiento financiero en la Resolución de la Dirección General de Presupuestos por la que se establecen los códigos que definen la clasificación económica.

## **7. Permutas**

Los bienes adquiridos en permuta se valorarán por su valor razonable ajustado, en su caso, por las contrapartidas monetarias en aquellos casos en los que los activos intercambiados no sean similares desde un punto de vista funcional o de vida útil.

Cuando los activos intercambiados sean similares o no se pueda obtener el valor razonable los bienes intercambiados se valorarán por el valor contable de los bienes entregados ajustado, en su caso, por las contrapartidas monetarias.

En el caso de la Administración General del Estado se aplica la presunción prevista en el párrafo final del apartado 4.d) de la norma de reconocimiento y valoración 2ª de la adaptación del Plan General de Contabilidad Pública a la Administración General del Estado y, por tanto, considera que los inmuebles intercambiados en una permuta no son similares desde un punto de vista funcional o vida útil.

## **8. Activos y pasivos financieros**

### **Activos financieros**

Se reconocerán cuando la entidad se convierta en parte obligada del contrato o negocio jurídico. Para las entidades sujetas al Plan General de Contabilidad Pública los activos financieros que surjan de derechos no contractuales se reconocerán de acuerdo con lo señalado para “Transferencias y subvenciones”.

Los activos financieros a efectos de su valoración se clasifican en alguna de las siguientes categorías:

- Préstamos concedidos/Créditos y partidas a cobrar.

Se valorarán inicialmente por su valor razonable que, salvo evidencia en contrario, será el precio de la transacción que equivaldrá al valor razonable de la contraprestación entregada más los costes de la transacción directamente atribuibles. Las entidades sujetas al Plan General de Contabilidad





Pública pueden imputar los costes de la transacción a los resultados del ejercicio en el que se reconoce el activo cuando tengan poca importancia relativa.

El Plan General de Contabilidad establece la posibilidad de valorar por su valor nominal si el efecto de no actualizar los flujos de efectivo no es significativo en el caso de activos con vencimiento a corto plazo y que no tengan tipo de interés contractual. No obstante, en el caso de entidades sujetas al Plan General de Contabilidad Pública se establece la obligación de valoración a nominal de estos créditos.

Asimismo, el Plan General de Contabilidad Pública establece que las partidas a cobrar con vencimiento a largo plazo que no tengan un tipo de interés contractual se podrán valorar por el nominal y los préstamos concedidos a largo plazo con intereses subvencionados se podrán valorar por el importe entregado.

Las fianzas y depósitos constituidos se valorarán siempre por el importe entregado, sin actualizar.

La valoración posterior se hará por su coste amortizado. Los intereses devengados se contabilizarán en la cuenta de resultados, aplicando el tipo de interés efectivo. Los activos que se valoran inicialmente por su valor nominal, continuaran valorándose por dicho importe salvo que se hubieran deteriorado.

Al menos al cierre del ejercicio deberán realizarse las correcciones valorativas necesarias.

En la Administración General del Estado los activos de esta categoría se valoran por el precio de la transacción, aunque dicho precio no coincida con el valor razonable del activo financiero, ya que se considera que la no aplicación del criterio general del valor razonable en la valoración inicial de créditos y partidas a cobrar no tiene una incidencia significativa en las cuentas anuales de la Administración General del Estado.

- Inversiones mantenidas hasta el vencimiento.

Se valorarán inicialmente por su valor razonable que, salvo evidencia en contrario, será el precio de la transacción que equivaldrá al valor razonable de la contraprestación entregada más los costes de la transacción directamente atribuibles. Las entidades sujetas al Plan General de Contabilidad Pública pueden imputar los costes de la transacción a los resultados del ejercicio en el que se reconoce el activo cuando tenga poca importancia relativa.

La valoración posterior se hará por su coste amortizado. Los intereses devengados se contabilizarán en la cuenta de resultados, aplicando el tipo de interés efectivo.

Al menos al cierre del ejercicio deberán realizarse las correcciones valorativas necesarias.



- Activos financieros mantenidos para negociar/Otros activos financieros a valor razonable con cambios en la cuenta de resultados.

Se valorarán inicialmente por su valor razonable que, salvo evidencia en contrario, será el precio de la transacción que equivaldrá al valor razonable de la contraprestación entregada. Los costes de la transacción directamente atribuibles se reconocerán en la cuenta de resultados del ejercicio.

Formará parte de la valoración inicial el importe de los derechos preferentes de suscripción y similares, que en su caso se hubiesen adquirido, en el caso de instrumentos de patrimonio.

La valoración posterior se hará por su valor razonable sin deducir los costes de transacción en los que se pudieran incurrir en la enajenación. Los cambios que se produzcan en el valor razonable se imputarán a la cuenta de resultados del ejercicio.

- Inversiones en el patrimonio de entidades del grupo, multigrupo y asociadas.

Se valorarán inicialmente al coste, que equivaldrá al valor razonable de la contraprestación entregada más los costes de transacción que le sean directamente atribuibles.

Si existiera una inversión anterior a su calificación como entidad del grupo, multigrupo o asociada, se considerará como coste de dicha inversión el valor contable que debiera tener la misma inmediatamente antes de que la entidad pase a tener esa calificación. En su caso, los ajustes valorativos previos se contabilizarán directamente en el patrimonio neto y se mantendrá hasta la baja o deterioro.

Formará parte de la valoración inicial el importe de los derechos preferentes de suscripción y similares, que en su caso se hubiesen adquirido.

En el caso de aportaciones no dinerarias, para la valoración inicial de la inversión se aplica lo establecido en la norma de reconocimiento y valoración nº 2, "Inmovilizado material", para los activos adquiridos en permuta.

La valoración posterior se hará por su coste, menos, en su caso, el importe acumulado de las correcciones valorativas por deterioro.

Al menos al cierre del ejercicio deberán realizarse las correcciones valorativas necesarias.

Estas Inversiones en el patrimonio de entidades del grupo, multigrupo y asociadas son las correspondientes a aquellas entidades cuyas cuentas no se han integrado en la Cuenta General.



- Activos financieros disponibles para la venta.

Se valorarán inicialmente por su valor razonable que, salvo evidencia en contrario, será el precio de la transacción que equivaldrá al valor razonable de la contraprestación entregada más los costes de la transacción directamente atribuibles. Las entidades sujetas al Plan General de Contabilidad Pública pueden imputar los costes de la transacción a los resultados del ejercicio en el que se reconoce el activo cuando tenga poca importancia relativa.

Formará parte de la valoración inicial el importe de los derechos preferentes de suscripción y similares, que en su caso se hubiesen adquirido.

La valoración posterior se hará por su valor razonable, sin deducir los costes de transacción en que se pudiera incurrir en su enajenación. Los cambios que se produzcan en el valor razonable se registrarán directamente en el patrimonio neto hasta que el activo financiero cause baja en el balance o se deteriore, momento en el que el importe reconocido se imputará a la cuenta de resultados.

También se registrará en la cuenta de resultados, las correcciones valorativas por deterioro de valor y los resultados de diferencias de cambio en moneda extranjera, así como el importe de los intereses, calculados según el método de interés efectivo y de los dividendos devengados.

Los activos cuyo valor razonable no se pueda determinar con fiabilidad, se valorarán por su coste, menos, en su caso, el importe acumulado de las correcciones valorativas por deterioro de valor.

Al menos al cierre del ejercicio deberán realizarse las correcciones valorativas necesarias.

### **Pasivos financieros**

Se reconocerán cuando la entidad se convierta en parte obligada del contrato o negocio jurídico. Para las entidades sujetas al Plan General de Contabilidad Pública los pasivos financieros que surjan de derechos no contractuales se reconocerán de acuerdo con lo señalado para “Transferencias y subvenciones”.

- Pasivos financieros al coste amortizado.

Se valorarán inicialmente por su valor razonable, que salvo evidencia en contrario será el precio de la transacción que equivaldrá al valor razonable de la contraprestación recibida ajustado por los costes de la transacción directamente atribuibles a la emisión. Las entidades sujetas al Plan General de Contabilidad Pública podrán imputar al resultado del ejercicio en el que se reconoce el pasivo los costes de transacción cuando tenga poca importancia relativa.



Los débitos por operaciones comerciales con vencimiento no superior a un año y que no tengan un tipo de interés contractual así como los desembolsos exigidos por terceros sobre participaciones, cuyo importe se espera pagar en el corto plazo, se podrán valorar por su valor nominal cuando el efecto de no actualizar los flujos de efectivo no sea significativo.

Las entidades sujetas al Plan General de Contabilidad Pública valorarán por su valor nominal las partidas a pagar con vencimiento a corto plazo que no tenga tipo de interés contractual. Las partidas con vencimiento a largo plazo que no tengan tipo de interés contractual y los préstamos recibidos a largo plazo con intereses subvencionados se valorarán por su valor razonable que será igual al valor actual de los flujos de efectivo a pagar. No obstante, las partidas se podrán valorar por el nominal y los préstamos con intereses subvencionados por el importe recibido, cuando el efecto de la no actualización, globalmente considerado, sea poco significativo en las cuentas de la entidad.

Para las deudas asumidas se aplicará lo previsto para Transferencias y subvenciones.

La valoración posterior se realizará por su coste amortizado. Los débitos que se hubieran valorado inicialmente por su valor nominal o el importe inicialmente recibido continuarán valorándose por dicho importe. Los intereses devengados se contabilizarán en la cuenta de resultados, aplicando el método de tipo de interés efectivo.

En el caso de la Administración General del Estado, la Resolución de 17 de noviembre de 2011, de la Intervención General de la Administración del Estado, por la que se aprueba la adaptación del Plan General de Contabilidad Pública a la Administración General del Estado, establece un criterio de valoración particular para la emisión de deuda con derivados financieros vinculados. En el caso en que se cumplan las condiciones establecidas, el instrumento de deuda emitido se valorará según los criterios de los pasivos financieros al coste amortizado y el derivado financiero vinculado no se valorará por su valor razonable, registrándose únicamente los intereses devengados, y en su caso, las diferencias de cambio. La información en memoria de la permuta financiera figurará en el mismo apartado que la deuda a que está asociada.

- Pasivos financieros a valor razonable con cambios en resultados.

Se valorarán inicialmente por su valor razonable, que salvo evidencia en contrario será el precio de la contraprestación recibida. Los costes de la transacción directamente atribuibles a la emisión se imputarán al resultado del ejercicio.

La valoración posterior será por su valor razonable, el importe que surja de la variación del valor razonable se imputará al resultado del ejercicio, una vez imputados los intereses devengados y las diferencias de cambio, en su caso.



La entidad no podrá reclasificar ningún pasivo financiero de la categoría pasivos financieros a coste amortizado a la de pasivos financieros a valor razonable con cambios en resultados, ni de ésta a aquella.

- Instrumentos de patrimonio propio.

En el caso de que la empresa realice cualquier tipo de transacción con sus propios instrumentos de patrimonio, el importe de estos instrumentos se registrará en el patrimonio neto, como una variación de los fondos propios, y en ningún caso podrán ser reconocidos como activos financieros de la empresa ni se registrará resultado en la cuenta de resultados.

## 9. Coberturas contables

La cobertura contable supone que cuando se cumplen determinados requisitos, los instrumentos de cobertura y las partidas cubiertas se registran aplicando criterios específicos. Para su registro y valoración se clasifican en cobertura del valor razonable, cobertura de los flujos de efectivo y cobertura de la inversión neta en negocios en el extranjero.

En la cobertura del valor razonable de activos y pasivos reconocidos en el balance, las variaciones en el valor razonable de la partida cubierta atribuibles al riesgo cubierto y las del instrumento de cobertura se reconocen inmediatamente en el resultado del ejercicio.

En las coberturas de flujos de efectivo las variaciones en los flujos de efectivo de la partida cubierta se llevarán a resultados con los criterios generales aplicables a la partida cubierta y con el mismo criterio se aplica para la imputación a resultados del instrumento de cobertura. Por lo que si las variaciones del flujo se produjeran en un ejercicio anterior al riesgo que compensan, se llevarán a patrimonio neto y se imputarán a resultados en el ejercicio en el que se impute la partida que cubra.

Las entidades sujetas al Plan General de Contabilidad Pública sólo aplicarán los criterios de valoración previstos para las coberturas contables cuando se cumplan las condiciones previstas en el mismo. En estos casos, el instrumento de cobertura se valora con carácter general a valor razonable y la imputación del resultado del instrumento de cobertura por la parte del mismo que se considere cobertura eficaz, se realiza en el mismo ejercicio en el que se afecten al resultado las variaciones en la partida cubierta atribuibles al riesgo cubierto.

Asimismo, permite no valorar el instrumento de cobertura a valor razonable en aquellos casos en los que la cobertura cumple los requisitos establecidos en el Plan General de Contabilidad Pública.



## 10. Existencias

Se valorarán inicialmente por su precio de adquisición o coste de producción. Los impuestos indirectos se incluirán en la valoración inicial cuando no sean recuperables. Cuando las existencias necesiten un periodo superior a un año para estar en condiciones de ser vendidas se podrán incluir los gastos financieros.

Para la valoración posterior cuando el valor realizable neto sea inferior al precio de adquisición o coste de producción, se efectuarán las oportunas correcciones valorativas reconociéndose un gasto en el resultado del ejercicio.

## 11. Activos construidos o adquiridos para otras entidades

Cuando se trate de construcción de bienes, si los ingresos y costes pueden ser estimados con suficiente grado de fiabilidad, los ingresos se reconocerán en el resultado del ejercicio en base al grado de avance o realización de la obra de cada ejercicio y los costes de acuerdo con lo establecido para las existencias. Cuando los ingresos y costes no puedan ser estimados con suficiente grado de fiabilidad, y en los casos en los que los activos no se construyan directamente por la entidad gestora, los costes asociados a la construcción o adquisición se reconocerán como existencias, reconociéndose los ingresos cuando los activos se entreguen a la entidad destinataria de los mismos.

## 12. Transacciones en moneda extranjera

Las transacciones en moneda extranjera, se convertirán a moneda funcional, aplicando el tipo de cambio de contado.

Al cierre del ejercicio se valorará aplicando el tipo de cambio de cierre, tipo de cambio al contado existente a la fecha de cierre para las partidas monetarias. Las diferencias de cambio se reconocerán en la cuenta de resultados del ejercicio en que surjan.

## 13. Impuesto sobre beneficios

El gasto/ingreso por impuesto sobre beneficios del ejercicio comprenderá la parte relativa al gasto/ingreso por el impuesto corriente y la parte correspondiente al gasto/ingreso por el impuesto diferido.

Según el artículo 9 de la Orden HAP/1724/2015, de 31 de julio, por la que se regula la elaboración de la Cuenta General del Estado, se realizará una homogenización consistente en la eliminación de los activos y pasivos por impuesto diferido registrados en las entidades que son sujetos pasivos del impuesto sobre sociedades.



#### 14. Ingresos y gastos

Las transacciones y otros hechos económicos deberán reconocerse en función de la corriente real de bienes y servicios y no en el momento en que se produzca la corriente monetaria.

Respecto a los ingresos procedentes de la venta de bienes y prestación de servicios se valorarán por el valor razonable de la contrapartida, recibida o por recibir, que salvo evidencia en contrario será el precio acordado para dichos bienes o servicios, deducido el importe de cualquier descuento o rebaja similar en el precio, así como los intereses incorporados al nominal de los créditos. También se deducirán los intereses contractuales incorporados al nominal de los créditos con vencimiento superior al año, que no tengan un tipo de interés contractual, cuando se valoren inicialmente por el valor actual de los flujos de efectivo a cobrar.

Para el reconocimiento de estos ingresos se deben de cumplir, además, los requisitos generales. Esto es, que su importe pueda medirse con fiabilidad y que sea probable que la entidad reciba los rendimientos económicos o potencial de servicio asociados a la transacción.

Cuando se intercambien bienes o servicios de naturaleza similar, el intercambio no dará lugar al reconocimiento de ingresos.

El Plan General de Contabilidad Pública establece criterios para los ingresos sin contraprestación. El reconocimiento de ingresos procedentes de transacciones sin contraprestación va asociado al reconocimiento del activo debiéndose cumplir los criterios para su reconocimiento.

Si cuando se reconoce el activo se ha reconocido un pasivo, motivado por la existencia de una condición que suponga la devolución del activo, cuando se cancele el pasivo, se dará de baja el mismo y se reconocerá el ingreso.

Los ingresos se valorarán por el importe del incremento del activo en la fecha del reconocimiento.

#### 15. Provisiones

Las provisiones se valorarán en la fecha del cierre del ejercicio, por el valor actual de la mejor estimación posible del importe necesario para cancelar o transferir a un tercero la obligación, registrándose los ajustes que surjan por la actualización de la provisión como un gasto financiero conforme se vaya devengando. Cuando se trate de provisiones con vencimiento inferior o igual a un año, y el efecto financiero no sea significativo, no será necesario llevar a cabo ningún tipo de descuento.



## 16. Transferencias y subvenciones

Las transferencias y subvenciones concedidas se contabilizarán como gastos en el momento en que se tenga constancia de que se han cumplido las condiciones establecidas para su percepción.

Las transferencias y subvenciones recibidas se reconocerán como ingresos por el ente beneficiario cuando existe un acuerdo individualizado de concesión, se hayan cumplido las condiciones asociadas a su disfrute y no existan dudas razonables sobre su percepción.

En el caso de deudas asumidas, la subvención concedida/recibida se deberá de reconocer en el momento en el que entre en vigor la norma o el acuerdo de asunción.

Las subvenciones recibidas, de carácter monetario o en especie, se contabilizan, con carácter general, como ingresos directamente imputados en una partida específica del patrimonio neto, imputándose al resultado del ejercicio sobre una base sistemática y racional de forma correlacionada con los gastos derivados de la subvención de que se trate, para lo que se tendrá en cuenta la finalidad fijada en su concesión.

No obstante lo señalado en el párrafo anterior, la Administración General del Estado ha aplicado lo dispuesto en el apartado 4 de la disposición transitoria cuarta de la Resolución de 17 de noviembre de 2011 de la Intervención General de la Administración del Estado, por la que se aprueba la adaptación del PGCP a la AGE y, por tanto, se han imputado al resultado del ejercicio las subvenciones recibidas para la adquisición del inmovilizado no financiero no CIBI.

La valoración para las transferencias y subvenciones concedidas será el importe concedido o valor contable de los bienes entregados según su naturaleza monetaria o no monetaria. En el caso de transferencias y subvenciones recibidas será por el importe concedido o valor razonable según su naturaleza monetaria o no monetaria.

En el caso de deudas asumidas, la subvención recibida se valora por el valor contable de la deuda y la subvención concedida por el valor razonable de la deuda en el momento de la asunción.

Las transferencias y subvenciones otorgadas por entidades públicas a entidades dependientes por aportación patrimonial inicial directa así como las posteriores ampliaciones por asunción de nuevas competencias, se registrará por la entidad propietaria como inversiones en el patrimonio de la entidad pública dependiente a la que se efectúa la aportación y por la entidad dependiente como patrimonio neto.

El Plan General de Contabilidad Pública remite a los criterios de Transferencias y Subvenciones las Adscripciones y otras cesiones gratuitas de uso de bienes y derechos.





## 17. Actividades conjuntas

### Actividades conjuntas que no requieren la constitución de una nueva entidad

Cada partícipe registrará en su balance la parte proporcional que le corresponda, en función de su porcentaje de participación, de los activos controlados conjuntamente y los pasivos asumidos conjuntamente, así como los activos afectos a la actividad conjunta que estén bajo su control y los pasivos incurridos como consecuencia de la actividad conjunta.

También reconocerá la parte que le corresponda de los ingresos y gastos, así como los gastos incurridos individualmente como consecuencia de su participación.

### Entidades controladas de forma conjunta

El partícipe registrará su participación de acuerdo con lo previsto respecto a las inversiones en el patrimonio de entidades del grupo, multigrupo y asociadas.

## 18. Activos no financieros en estado de venta

Activos cuyo valor contable se recuperará fundamentalmente a través de su venta, en lugar de por su uso continuado.

Se valorarán inicialmente por su valor contable, teniendo en cuenta las correcciones valorativas. Estos bienes no se amortizarán debiéndose dotar las oportunas correcciones valorativas de forma que el valor contable no exceda del valor razonable menos los costes de la venta.



## 6. AJUSTES Y ELIMINACIONES

### 6.1. AJUSTES

#### 6.1.1 HOMOGENEIZACIONES

A continuación, se detallan las homogeneizaciones que se han practicado en la presente Cuenta General:

- **Homogeneización temporal.**

No se ha realizado ningún ajuste al respecto, ya que las cuentas anuales de las entidades a consolidar se refieren todas al mismo periodo y fecha de cierre, es decir, al ejercicio natural comprendido entre el 1 de enero de 2021 y el 31 de diciembre de dicho año.

No obstante lo anterior, en la siguiente entidad el ejercicio económico ha sido inferior al año natural por las razones que se detallan a continuación, sin que haya sido necesario realizar ninguna homogeneización temporal por ello:

- Consorcio IFMIF-DONES: ha rendido cuentas correspondientes al periodo comprendido entre el 9 de junio de 2021 (fecha de constitución del Consorcio) y el 31 de diciembre de 2021.

- **Homogeneización de magnitud monetaria.**

Las cuentas anuales de las entidades presentan diferentes magnitudes (unidades o miles de euros, con dos decimales), por lo que, como paso previo a la agregación, y para homogeneizar la información, se han convertido a unidades de euro con dos decimales, presentándose los estados consolidados en esta última magnitud.

- **Homogeneización valorativa.**

En el caso de que algún elemento de las cuentas anuales haya sido valorado según criterios no uniformes respecto a los aplicados en la consolidación, deberá efectuarse una homogeneización valorativa, esto es, tal elemento debe ser valorado de nuevo y a los solos efectos de la consolidación, conforme a tales criterios, realizándose los ajustes necesarios, salvo que el resultado de la nueva valoración ofrezca un interés poco significativo a los efectos de alcanzar la imagen fiel del grupo.



Las entidades integradas en la presente Cuenta General del Estado han valorado sus elementos del activo y del pasivo, así como los ingresos y gastos conforme a las normas y criterios establecidos en el Plan General de Contabilidad Pública, en el Plan General de Contabilidad vigente para la empresa española, así como en sus adaptaciones y disposiciones de desarrollo.

A este respecto hay que señalar el esfuerzo en materia de normalización contable que se llevó a cabo con el Plan General de Contabilidad Pública, aprobado por la Orden EHA/1037/2010, de 13 de abril, que ha dado como resultado que los criterios de valoración del Plan General de Contabilidad Pública y del Plan General de Contabilidad sean prácticamente homogéneos.

No obstante, ha sido necesario realizar homogeneizaciones valorativas como paso previo para poder efectuar las pertinentes eliminaciones en el caso de las operaciones internas de deuda pública y de préstamos recíprocos; ello ha sido debido al diferente criterio de valoración en la Administración General del Estado y en sus entidades dependientes. Estas homogeneizaciones se detallan en el punto relativo a las homogeneizaciones por operaciones internas.

Por otra parte, en relación con los deudores reconocidos por la Seguridad Social derivados de la insuficiencia de la financiación estatal de las prestaciones no contributivas, se ha realizado un ajuste para eliminarlos, y adaptarlos al criterio de la entidad matriz, por importe de 1.860 millones de euros.

Por último, es preciso señalar que no se ha considerado necesario realizar nuevas valoraciones en aquellos casos en los que los activos y pasivos incorporados en la presente Cuenta General se encuentran valorados a diferentes criterios debido a las poco significativas diferencias que presentan el Plan General de Contabilidad para la empresa española y el Plan General de Contabilidad Pública, porque dicha nueva valoración no ofrece interés significativo a efectos de la imagen fiel del grupo.

Tales casos han sido los que resultan de la consideración como resultado del ejercicio de los costes de la transacción en determinados activos y pasivos financieros que permite el Plan General de Contabilidad Pública frente al Plan General de Contabilidad. Asimismo, tampoco se ha considerado necesario realizar una nueva valoración a valor nominal de los créditos concedidos por las entidades dependientes para seguir el criterio de la Administración General del Estado como entidad matriz.

- **Reclasificaciones.**

Con el objeto de que la presente Cuenta General refleje la verdadera naturaleza de determinados activos a efectos del grupo, se han efectuado reclasificaciones en el balance,



traspasando los deudores y las existencias que figuran en las sociedades mercantiles estatales Navantia, S.A., S.M.E., SEITTSA, SIEPSE y ACUAMED al epígrafe de inmovilizado material.

Por el mismo motivo, se han reclasificado en estas entidades los ingresos por importe neto de la cifra de negocios y por variación de existencias del ejercicio 2021 a la partida de "Trabajos realizados por el grupo para su inmovilizado".

Las homogeneizaciones realizadas en el ejercicio 2021 en el epígrafe del inmovilizado material como consecuencia de las reclasificaciones anteriores han ascendido a un total de 2.980 millones de euros; y en el epígrafe de Trabajos realizados por el grupo para su inmovilizado, a un total de 229 millones de euros.

Asimismo, las deudas que las entidades integradas por el método de integración global tienen contraídas con el ICO se han reclasificado a los epígrafes de Deudas con entidades del grupo, multigrupo y asociadas a largo y a corto plazo, al tratarse el ICO de una entidad integrada por el procedimiento de puesta en equivalencia, tal y como se detalla en el punto 4.4 de la presente Memoria. El importe reclasificado en el ejercicio 2021 ha ascendido a un total de 1.713 millones de euros a largo plazo, y de 184 millones de euros a corto plazo.

- **Homogeneización del Impuesto sobre beneficios diferido.**

Se han eliminado los activos y pasivos por impuesto diferido registrados en las entidades integradas que son sujetos pasivos del impuesto sobre sociedades, al tratarse de partidas que reflejan futuros créditos y débitos con la Hacienda Pública, tal y como dispone el artículo 9.2 de la Orden por la que se regula la elaboración de la Cuenta General del Estado.

A continuación se detallan los importes que se han homogeneizado en el ejercicio 2021:

Euros

ACTIVO	AGREGADO	HOMOGENEIZACIONES	CONSOLIDADO
VI. Activos por impuesto diferido	559.192.335,08	-483.917.379,07	75.274.956,01

Euros

PATRIMONIO NETO Y PASIVO	AGREGADO	HOMOGENEIZACIONES	CONSOLIDADO
IV. Pasivos por impuesto diferido	8.752.191.868,40	-8.673.249.904,86	78.941.963,54



Los importes que no han sido objeto de homogeneización se deben a:

- Las siguientes entidades, que no son sujetos pasivos de la Hacienda Pública Estatal:

Activos por impuesto diferido

Grupo ENAIRE: Grupo fiscal London Luton y Aeroportos do Nordeste do Brasil, S.A.

Grupo ACUAES: CANASA

Grupo SEPI: Grupo fiscal A.I. Abra Industrial/Agruminsa y Navantia Australia

Autoridad Portuaria de Bilbao

Autoridad Portuaria de Pasajes

Pasivos por impuesto diferido

Grupo ENAIRE: Grupo fiscal London Luton

Autoridad Portuaria de Bilbao

Autoridad Portuaria de Pasajes

- La siguiente entidad que no ha remitido la información necesaria para efectuar estos ajustes por homogeneización:

Germina Capital SEPI, F.C.R.

Por otra parte, al igual que en ejercicios anteriores, se han procedido a homogeneizar los saldos de pasivo por impuesto diferido existentes en la fecha de primera consolidación originados por las subvenciones de capital recibidas, con el fin de que el epígrafe “IV. Otros incrementos patrimoniales pendientes de imputación a resultados”, refleje, una vez efectuados los ajustes de consolidación, el importe de las subvenciones recibidas con posterioridad a la fecha de primera consolidación otorgadas por entidades ajenas al grupo consolidable, por su importe bruto, es decir, una vez corregido el efecto impositivo de las mismas. El importe de esta homogeneización ha ascendido en 2021 a un total de 8.624 millones de euros (8.729 millones de euros en 2020). La variación se debe a las entidades no integradas en 2021 que tenían saldos de pasivo por impuesto diferido en la fecha de primera consolidación (IDAE y La Almoraima, S.A., S.M.E.).



- **Homogeneización por operaciones internas.**

Estas homogeneizaciones se realizan cuando los importes de las operaciones recíprocas no son coincidentes, o bien existe alguna operación pendiente de registrar, con el objeto de poder practicar las correspondientes eliminaciones de las operaciones internas.

Debido a la no coincidencia de importes por la aplicación de diferentes criterios de valoración, se han realizado las siguientes homogeneizaciones:

- **Deuda Pública:** de acuerdo con lo previsto en la normativa contable aplicable, la Deuda Pública emitida por el Estado se encuentra valorada en la Administración General del Estado a coste amortizado; por su parte, las entidades dependientes poseedoras de la misma pueden valorarla, en función de en qué categoría de activo financiero la tengan clasificada, a coste amortizado o a valor razonable con cambios en el patrimonio neto o con cambios en resultados.

Por ello, se han realizado homogeneizaciones en la deuda pública de las entidades tenedoras, con el objeto de valorarlas al criterio de la Administración General del Estado (entidad dominante), y posteriormente, proceder a su eliminación; esta homogeneización ha sido necesaria incluso en aquellas entidades que valoran la deuda según el criterio de la matriz, coste amortizado, al existir diferencias entre ambos costes amortizados, debido principalmente a adquisiciones efectuadas en el mercado secundario, y no en la emisión, así como a los gastos de adquisición.

- **Préstamos y créditos recíprocos:** de acuerdo con lo previsto en la normativa contable aplicable, los préstamos concedidos por la Administración General del Estado (entidad dominante) se encuentran valorados al nominal; por su parte, las entidades dependientes receptoras de los mismos se encuentran valorados tanto al nominal como a coste amortizado.

Por ello, en aquellos casos en los que existe diferente criterio de valoración, se han realizado homogeneizaciones para valorar los préstamos al criterio de la Administración General del Estado (a valor nominal).

También ha sido necesario realizar homogeneizaciones en el caso de los deudores comerciales por obras ya entregadas de Navantia y la deuda recíproca en la Administración General del Estado en la partida de Proveedores de inmovilizado a largo plazo, con el objeto de poder practicar las correspondientes eliminaciones de las operaciones internas.



Debido a la existencia de operaciones pendientes de registrar, se han realizado las siguientes homogeneizaciones:

- Se han reconocido los correspondientes derechos, en aquellos casos en los que las entidades receptoras de las obligaciones reconocidas durante el ejercicio 2021 por la Administración General del Estado no han contabilizado los correlativos derechos debido a que, según informan las propias entidades, se registrarán en el ejercicio 2022, o bien, se han anotado provisionalmente de forma no presupuestaria. Estas homogeneizaciones se han realizado en todos los programas de gasto.
- Cuando las entidades han contraído derechos durante el ejercicio 2021, procedentes de la Administración General del Estado, cuyas obligaciones habían sido reconocidas por ésta en el ejercicio 2020, se han trasladado los derechos del presupuesto corriente a presupuestos cerrados, donde han sido objeto de la correspondiente eliminación con las correlativas obligaciones de presupuestos cerrados registradas por la Administración General del Estado.
- En aquellos casos en los que la Administración General del Estado ha registrado gastos en su contabilidad económico patrimonial, a través de la cuenta 413 “Acreedores por operaciones pendientes de aplicar a presupuesto” y las entidades receptoras de los mismos no han contabilizado el correlativo ingreso, debido a que, según informan las propias entidades, lo harán en el ejercicio 2022, se ha procedido a homogeneizar estas operaciones mediante el registro del correlativo ingreso en las entidades, para poder efectuar la correspondiente eliminación derivada de las mismas.
- En aquellos casos en los que la Administración General del Estado ha incrementado durante el ejercicio 2021 el valor del patrimonio entregado en adscripción a favor de Organismos integrados en la presente Cuenta General y el Organismo respectivo no ha contabilizado todavía el correlativo aumento en su patrimonio neto, se ha efectuado una homogeneización aumentando el valor del patrimonio del Organismo.
- Asimismo, se han realizado ajustes en el caso de que los acuerdos de ampliación de capital de sociedades mercantiles participadas directamente por la Administración General del Estado se producen a fin de ejercicio, y su elevación a escritura pública se efectúa en el ejercicio siguiente, y la operación se ha contabilizado en el ejercicio en curso sólo por una de las entidades implicadas.



- **Homogeneización de estructura de cuentas anuales.**

Para poder efectuar la agregación de las entidades integradas ha sido necesario adaptar la estructura de sus cuentas anuales a los modelos previstos en el Anexo I de la Orden por la que se regula la elaboración de la Cuenta General del Estado.

En concreto, la información relativa a cada una de las entidades cuyas cuentas han conformado esta Cuenta General del Estado se ha integrado de la siguiente manera:

- **La Cuenta de la Administración General del Estado**, elaborada de acuerdo con lo dispuesto en la Orden EHA/3067/2011, de 8 de noviembre, por la que se aprueba la instrucción de contabilidad para la Administración General del Estado, y en la Resolución de 17 de noviembre de 2011, por la que se aprueba la adaptación del PGCP a la Administración General del Estado, se ha integrado previa adaptación de sus estados principales a los formatos previstos para la Cuenta General del Estado, en la Orden que regula la elaboración de ésta.
- **Las cuentas de las entidades integrantes del Sistema de la Seguridad Social**, formadas de acuerdo con lo dispuesto en la Resolución de 1 de julio de 2011, de la Intervención General de la Administración del Estado, por la que se aprueba la adaptación del Plan General de Contabilidad Pública, a las entidades que integran el Sistema de la Seguridad Social, se han integrado, previa recepción de la correspondiente información, ya consolidada y adaptada a los formatos previstos para la Cuenta General del Estado por la Intervención General de la Seguridad Social.

La adaptación de la clasificación funcional de la Seguridad Social a la estructura funcional de los Presupuestos Generales del Estado ha sido, para el ejercicio 2021, la siguiente:





Políticas de Gasto de los Presupuestos Generales del Estado	Programas del Presupuesto de la Seguridad Social
Política de Gasto 21. Pensiones	Programa 1101. Pensiones contributivas. Programa 1201. Pensiones no contributivas. Programa 1204. Gestión y Control complementos mínimos de pensiones. Grupo 13. Administración y Servicios Generales de Prestaciones Económicas.
Política de Gasto 22. Otras prestaciones económicas	Programa 1102. I.T. y otras prestaciones. Programa 1105. Capitales coste y otras compensaciones financieras de accidentes de trabajo. Programa 1202. Protección familiar y otras prestaciones. Programa 1205. Ingreso mínimo vital.
Política de Gasto 23. Servicios Sociales y promoción social	Programa 3131. Prestaciones económicas, recuperadoras y accesibilidad universal. Programa 3132. Envejecimiento activo y prevención de la dependencia. Programa 3134. Autonomía personal y atención a la dependencia. Grupo 34. Otros servicios sociales. Grupo 35. Admón. y Servicios Generales de Servicios Sociales.
Política de Gasto 29. Gestión y Admón. de la Seguridad Social	Función 4. Tesorería, Informática y otros servicios funcionales comunes.
Política de Gasto 31. Sanidad	Grupo 25. Admón. y Servicios Generales de Asistencia Sanitaria. Grupo 21. INGESA. Atención Primaria de Salud. Grupo 22. INGESA. Atención Especializada. Programa 2325. Medicina Marítima. Programa 2990. Asistencia Sanitaria. Mecanismo de Recuperación y Resiliencia Grupo 21. ISM y MUTUAS Atención Primaria de Salud. Grupo 22. ISM y MUTUAS Atención Especializada.
Política de Gasto 32. Educación	Grupo 26. Formación de personal sanitario.



Asimismo, se ha realizado la siguiente reclasificación en la **Cuenta del resultado económico patrimonial**:

En el epígrafe “21.b) Deterioro de valor, bajas y enajenaciones de activos y pasivos financieros: Otros” se ha incluido el saldo de las subcuentas 7970, 6970, 6670 de las Entidades Gestoras y Servicios Comunes de la Seguridad Social y de las MATEPSS.

El importe de dichas subcuentas se recoge en los epígrafes “5.c) Otros ingresos de gestión ordinaria: Reversión del deterioro de créditos por operaciones de gestión”, “11.d) Otros gastos de gestión ordinaria: Deterioro de valor de créditos por operaciones de gestión” y “11.e) Otros gastos de gestión ordinaria: Pérdidas de créditos incobrables por operaciones de gestión”, de sus respectivas Cuentas del resultado económico patrimonial, de acuerdo con la adaptación del PGCP a las citadas entidades.

- **Las cuentas de las entidades que forman parte del sector público administrativo estatal, según lo previsto en el artículo 3.1 de la LGP**, se han integrado previa adaptación de sus estados principales a los formatos previstos para la Cuenta General del Estado, en la Orden que regula la elaboración de ésta.

Estas cuentas se han elaborado de acuerdo con lo dispuesto en las siguientes disposiciones:

- Orden EHA/2045/2011, de 14 de julio, por la que se aprueba la instrucción de contabilidad para la Administración Institucional del Estado.
  - Resolución de 28 de julio de 2011, por la que se aprueba la adaptación del PGCP para los Entes Públicos cuyo presupuesto de gastos tiene carácter estimativo.
- **Las cuentas de las entidades que forman parte del sector público empresarial estatal, según lo previsto en el artículo 3.2 de la LGP**, formadas de acuerdo con los principios de contabilidad recogidos en el Plan General de Contabilidad vigente para la empresa española (PGC), aprobado mediante Real Decreto 1514/2007, de 16 de noviembre, en el Plan General de Contabilidad de Pequeñas y Medianas Empresas (PGC de PYMES), aprobado por Real Decreto 1515/2007, de 16 de noviembre, y en las Normas para la Formulación de Cuentas Anuales Consolidadas, aprobadas por Real Decreto 1159/2010, de 17 de septiembre, así como en sus adaptaciones y disposiciones de desarrollo, se han integrado, previa adaptación de sus estados principales a los formatos previstos para la Cuenta General del Estado, en la Orden que regula la elaboración de ésta.



Las adaptaciones que se han realizado han sido:

En el **Balance**:

Se han traspasado los apartados “I. Capital o patrimonio”, “II. Prima de emisión”, “IV. (Acciones y participaciones de la sociedad dominante)”, “V. Otras aportaciones de socios” y “VIII. Otros instrumentos de patrimonio neto” del epígrafe “A-1) Fondos propios” del modelo de las entidades del sector público empresarial al epígrafe “A) I. Patrimonio aportado o capital” del modelo de Cuenta General del Estado.

Se han traspasado los apartados “III. Reservas” y “VII. (Dividendo a cuenta)” del epígrafe “A-1) Fondos propios” del modelo de las entidades del sector público empresarial al epígrafe “A) II. Patrimonio generado: 1. Reservas y Resultados de ejercicios anteriores” del modelo de Cuenta General del Estado.

Se ha traspasado el epígrafe “A-3) Subvenciones, donaciones y legados recibidos” del modelo de las entidades del sector público empresarial al epígrafe “A) IV. Otros incrementos patrimoniales pendientes de imputación a resultados” del modelo de Cuenta General del Estado.

En la **Cuenta del resultado económico patrimonial**:

Se ha traspasado el epígrafe “9. Imputación de subvenciones de inmovilizado no financiero y otras” del modelo de las entidades del sector público empresarial al epígrafe “2.b) Transferencias y subvenciones recibidas: Imputación de subvenciones para el inmovilizado no financiero” del modelo de Cuenta General del Estado.

Se ha traspasado el epígrafe “24. Impuesto sobre beneficios” del modelo de las entidades del sector público empresarial al epígrafe “14. Otros gastos de gestión ordinaria” del modelo de Cuenta General del Estado.

Se ha traspasado el epígrafe “22. Subvenciones para la financiación de operaciones financieras” del modelo de las entidades del sector público administrativo al epígrafe “20. Ingresos financieros” del modelo de Cuenta General del Estado; y el epígrafe “17. Gastos financieros imputados al activo” al epígrafe “22. Otros ingresos y gastos de carácter financiero” del modelo de Cuenta General del Estado.

En el **Estado total de cambios en el patrimonio neto**:

Se han traspasado las columnas “Capital o patrimonio”, “Prima de emisión”, “(Acciones y participaciones de la sociedad dominante)”, “Otras aportaciones de socios” y “Otros



instrumentos de patrimonio neto” del modelo de las entidades del sector público empresarial a la columna “I. Patrimonio aportado o capital” del modelo de Cuenta General del Estado.

Se han traspasado las columnas “Reservas y resultados de ejercicios anteriores”, “Resultado del ejercicio atribuido a la entidad dominante” y “(Dividendo a cuenta)” del modelo de las entidades del sector público empresarial a la columna “II. Patrimonio generado” del modelo de Cuenta General del Estado.

Se ha traspasado la columna “Subvenciones, donaciones y legados recibidos” del modelo de las entidades del sector público empresarial a la columna “IV. Otros incrementos patrimoniales pendientes de imputación a resultados” del modelo de Cuenta General del Estado.

**En el Estado de ingresos y gastos reconocidos:**

Se ha traspasado el epígrafe “Por valoración de instrumentos financieros” del modelo de las entidades del sector público empresarial al epígrafe “Activos y pasivos financieros” del modelo de Cuenta General del Estado.

Se ha traspasado el epígrafe “Por coberturas de flujos de efectivo” del modelo de las entidades del sector público empresarial al epígrafe “Coberturas contables” del modelo de Cuenta General del Estado.

Se ha traspasado el epígrafe “Subvenciones, donaciones y legados recibidos” del modelo de las entidades del sector público empresarial al epígrafe “Otros incrementos patrimoniales” del modelo de Cuenta General del Estado.

**En el Estado de flujos de efectivo:**

Se ha traspasado el epígrafe “E) Aumentos en el patrimonio” del modelo de las entidades del sector público administrativo al epígrafe “G) Cobros a la entidad o entidades propietarias y otros aumentos en el patrimonio” del modelo de Cuenta General del Estado.

Se han traspasado el epígrafe “9. Cobros y pagos por instrumentos de patrimonio” del modelo de las entidades del sector público empresarial a los epígrafes “G) Cobros a la entidad o entidades propietarias y otros aumentos en el patrimonio” y “H) Pagos a la entidad o entidades propietarias” del modelo de Cuenta General del Estado.



---

### 6.1.2 AJUSTES DE COHERENCIA INTERNA

A fin de garantizar la coherencia interna de la presente Cuenta General se han realizado **ajustes** en las siguientes entidades:

- El Servicio Español para la Internacionalización de la Educación, M.P. no ha contabilizado los saldos existentes en sus cuentas corrientes abiertas en el Banco de España, relativas al Programa Erasmus+, que gestiona indirectamente por delegación de la Comisión Europea, cuyo importe, a 31/12/2021, asciende a 223.233.195,45 € (115.867.118,02 € a 31/12/2020). Ello supone una infravaloración de su patrimonio, por lo que se ha procedido a subsanar esta deficiencia contabilizando los citados saldos en la presente Cuenta General, que se han incorporado en los estados afectados: balance, estado de flujos de efectivo y remanente de tesorería. Esta incidencia se refleja asimismo en su informe de auditoría que se ha emitido con opinión desfavorable.
- En Casa de América se han efectuado los siguientes ajustes:
  - Se han corregido los importes que figuran en la fila “A. Patrimonio neto al final del ejercicio n-1” correspondientes a las columnas “I. Patrimonio aportado o capital” y “II. Patrimonio generado”, al ser diferentes a los que figuraban en la fila “E. Patrimonio neto al final de ejercicio” de sus cuentas anuales aprobadas para el ejercicio 2020. El importe de la diferencia se ha trasladado a la fila “B. Ajustes por cambios de criterios contables y corrección de errores”, ya que ésta es su ubicación correcta.
  - Se ha traspasado el importe que figura en la fila “2. Operaciones con la entidad o entidades propietarias”, columna ‘IV. Otros incrementos patrimoniales pendientes de imputación a resultados’ del Estado total de cambios en el patrimonio neto, a su ubicación correcta en la fila “1. Ingresos y gastos reconocidos en el ejercicio”, al tratarse de operaciones realizadas durante el ejercicio a través de las cuentas del grupo 9. Por el mismo motivo, se ha añadido este importe a la rúbrica “II.4. Otros incrementos patrimoniales” del Estado de ingresos y gastos reconocidos, a fin de garantizar su coherencia interna con el Estado total de cambios en el patrimonio neto.
- En la Universidad Nacional de Educación a Distancia (UNED) se han traspasado los importes que figuran en la fila “1. Ingresos y gastos reconocidos en el ejercicio” del Estado total de cambios en el patrimonio neto, columna “IV. Otros incrementos patrimoniales pendientes de imputación a resultados” a la fila “B. Ajustes por cambios de criterios contables y corrección de errores”, al tratarse de operaciones realizadas durante el ejercicio con cargo a la cuenta 130.



- Las entidades que se relacionan a continuación han contabilizado de forma incorrecta expedientes de modificación presupuestaria autorizados por la Dirección General de Presupuestos, por lo que se ha procedido a corrección en la presente Cuenta General:

Agencia Estatal Consejo Superior de Investigaciones Científicas, M.P. (CSIC)

Instituto de Salud Carlos III, O.A., M.P. (ISCIII)

Organismo Autónomo Comisionado para el Mercado de Tabacos (CMT)

- El Organismo Autónomo Comisionado para el Mercado de Tabacos (CMT) no ha contabilizado expedientes de modificación presupuestaria autorizados por la Dirección General de Presupuestos, por lo que se ha procedido a su registro en la presente Cuenta General.
- El Centro de Investigaciones Energéticas, Medioambientales y Tecnológicas, O.A., M.P. (CIEMAT) ha cumplimentado de forma incorrecta el apartado de la memoria relativo al Remanente de tesorería, al incorporar en la rúbrica “SalDOS de dudoso cobro” importes relativos al deterioro de créditos que no deben incluirse, por lo que se ha procedido a su corrección en la presente Cuenta General.
- Las entidades que se relacionan a continuación no han cumplimentado el apartado de la memoria relativo a la Antigüedad de los derechos presupuestarios pendientes de cobro, por lo que se ha procedido a su incorporación en la presente Cuenta General, con la información facilitada por los Organismos:

Centro Español de Metrología, O.A., M.P. (CEM)

Confederación Hidrográfica del Tajo, O.A.

Instituto de la Cinematografía y de las Artes Audiovisuales, O.A. (ICAA)

Organismo Autónomo Comisionado para el Mercado de Tabacos (CMT)

- En las entidades que se relacionan a continuación se han traspasado los importes que figuran en el epígrafe “Inversiones en empresas del grupo y asociadas a largo plazo” del Balance al epígrafe “Inversiones financieras a largo plazo”, al haberse incorporado de forma incorrecta estos importes en los estados financieros remitidos por vía telemática a esta Intervención General:

Autoridad Portuaria de Castellón

Autoridad Portuaria de Ceuta

Fundación Biodiversidad, F.S.P.



- En las entidades que se relacionan a continuación se han traspasado los importes que figuran en el epígrafe “Inversiones en empresas del grupo y asociadas a corto plazo” del Balance al epígrafe “Inversiones financieras a corto plazo”, al haberse incorporado de forma incorrecta estos importes en los estados financieros remitidos por vía telemática a esta Intervención General:

Consorcio de la Zona Franca de Santander

Corporación RTVE

Grupo Autoridad Portuaria de Sevilla

FIIAPP

ISDEFE

- En el Grupo ENAIRE se han traspasado los saldos correspondientes a “Activos por impuesto corriente a largo plazo” del epígrafe “Activos por impuesto diferido” al de “Deudores comerciales no corrientes”, al haberse incorporado de forma incorrecta estos importes en los estados financieros remitidos por vía telemática a esta Intervención General.
- En la Autoridad Portuaria de Ceuta se ha corregido el importe del epígrafe “Activos por impuesto diferido”, al haberse incorporado de forma incorrecta en los estados financieros remitidos por vía telemática a esta Intervención General.
- En el Grupo Consorcio de la Zona Franca de Cádiz se han traspasado los importes que figuran en los epígrafes “IV. (Acciones y participaciones de la sociedad dominante)” y “V. Otras aportaciones de socios” del Balance al epígrafe “III. Reservas”, al haberse incorporado de forma incorrecta estos importes en los estados financieros remitidos por vía telemática a esta Intervención General. Esta misma corrección se ha realizado en el Estado total de cambios en el patrimonio neto.
- En la Fundación SIMA se han corregido los importes de los epígrafes “I. Dotación fundacional/Fondo social” y “II. Reservas”, al haberse incorporado de forma incorrecta en los estados financieros remitidos por vía telemática a esta Intervención General.
- En las entidades que se relacionan a continuación se han traspasado los importes que figuran en el epígrafe “Resultado del ejercicio procedente de operaciones interrumpidas neto de impuestos” de la Cuenta de pérdidas y ganancias al epígrafe “Impuestos sobre beneficios”, al haberse incorporado de forma incorrecta estos importes en los estados financieros remitidos por vía telemática a esta Intervención General:

Autoridad Portuaria de La Coruña

Autoridad Portuaria de Motril



- En las entidades que se relacionan a continuación se ha corregido en el Estado total de cambios en el patrimonio neto los importes que figuran en la fila “Otras operaciones con socios o propietarios”, relativos a la distribución del resultado del ejercicio anterior, al haberse incorporado de forma incorrecta estos importes en los estados financieros remitidos por vía telemática a esta Intervención General:

Corporación RTVE

ENRESA

FROB

Grupo ADIF

Grupo Autoridad Portuaria de Gijón

Grupo Consorcio de la Zona Franca de Cádiz

Grupo RED.es

Museo Nacional del Prado, S.A.U., S.M.E.

SASEMAR

- En el FROB se ha corregido en el Estado total de cambios en el patrimonio neto el importe relativo a la conversión parcial del préstamo del Reino de España en aportación a la dotación patrimonial, que figura en la fila “Otras variaciones del patrimonio neto”, traspasándolo a la fila “Operaciones con socios o propietarios”, al haberse incorporado de forma incorrecta este importe en los estados financieros remitidos por vía telemática a esta Intervención General.
- En las entidades que se relacionan a continuación se han corregido en el Estado total de cambios en el patrimonio neto los importes relativos a la distribución de dividendos, al haberse incorporado de forma incorrecta estos importes en los estados financieros remitidos por vía telemática a esta Intervención General:

COFIDES

SELAE

- En SEIASA se ha corregido en el Estado total de cambios en el patrimonio neto el importe que figura en la columna “Reservas y resultados de ejercicios anteriores” de la fila “Operaciones con socios o propietarios” traspasándolos a la fila “Otras variaciones del patrimonio neto”, al haberse





incorporado de forma incorrecta este importe en los estados financieros remitidos por vía telemática a esta Intervención General.

- En las entidades que se relacionan a continuación se han corregido los importes del Estado de ingresos y gastos reconocidos que se han incorporado de forma incorrecta en los estados financieros remitidos por vía telemática a esta Intervención General:

Grupo CDTI

Grupo Consorcio de la Zona Franca de Vigo

SEIASA

- En la Fundación Laboral de Personas con Discapacidad Santa Bárbara, F.S.P., M.P. se han corregido los importes que figuran en los epígrafes de la Cuenta de resultados relativos a las subvenciones de capital recibidas y traspasadas al excedente del ejercicio, al haberse incorporado de forma incorrecta estos importes en los estados financieros remitidos por vía telemática a esta Intervención General.
- En la Fundación SIMA se han corregido los importes que figuran en los epígrafes de la Cuenta de resultados relativos a las “Variaciones en la dotación fundacional o Fondo social” y “Otras variaciones”, al haberse incorporado de forma incorrecta estos importes en los estados financieros remitidos por vía telemática a esta Intervención General.
- En ENISA se han corregido los importes del Estado de flujos de efectivo que se han incorporado de forma incorrecta en los estados financieros remitidos por vía telemática a esta Intervención General.
- En el Consorcio ESS-Bilbao se ha traspasado el importe que figura en el epígrafe “Pagos por dividendos y remuneraciones de otros instrumentos de patrimonio” del Estado de Flujos de Efectivo al epígrafe “Pagos por devolución y amortización de instrumentos de pasivo financiero”, al haberse incorporado de forma incorrecta estos importes en los estados financieros remitidos por vía telemática a esta Intervención General.

---

### 6.1.3 AJUSTES EN LA CUENTA DE LA ADMINISTRACIÓN GENERAL DEL ESTADO

En el ejercicio 2021 no se ha efectuado ningún ajuste en la Cuenta de la Administración General del Estado a efectos de su integración en la presente Cuenta General del Estado.



#### 6.1.4 AJUSTES EN LA CUENTA DEL SISTEMA DE LA SEGURIDAD SOCIAL

A continuación, se relacionan los ajustes que se han efectuado en el ejercicio 2021 en la Cuenta del Sistema de la Seguridad Social, en su integración en la presente Cuenta General del Estado, indicándose, asimismo, las causas que los han motivado:

- En el balance de la Cuenta del Sistema de la Seguridad Social figuran los **inmuebles cuyo uso fue transferido a las Comunidades Autónomas**, si bien su titularidad jurídica corresponde al INGESA, IMSERSO e ISM. Dado que son las Comunidades Autónomas cesionarias quienes los controlan y obtienen los rendimientos económicos y el potencial de servicio de dichos inmuebles, aunque no ostenten su titularidad jurídica, se ha procedido a darlos de baja en el balance de la presente Cuenta General del Estado, todo ello de acuerdo con los principios y normas de valoración del PGCP. Asimismo, se ha eliminado en la cuenta del resultado económico patrimonial la amortización dotada en el ejercicio 2021 correspondiente a los mismos.

A continuación, se detallan los ajustes efectuados por entidad gestora y naturaleza de los inmuebles, señalándose asimismo la diferencia que ha supuesto tanto en términos de activo como de patrimonio neto, respecto a los importes recogidos en la Cuenta del Sistema de la Seguridad Social:

Euros				
INMUEBLES CEDIDOS A CCAA	INGESA	ISM	IMSERSO	TOTAL
Terrenos y bienes naturales (210)	72.015.677,47	2.217.072,72	6.692.436,98	80.925.187,17
Construcciones (211)	2.085.235.717,33	29.111.366,97	367.761.326,38	2.482.108.410,68
<i>Construcciones administrativas (2110)</i>	<i>18.008.224,51</i>		<i>9.099.575,54</i>	<i>27.107.800,05</i>
<i>Construcciones sanitarias (2111)</i>	<i>2.067.227.492,82</i>	<i>6.283.392,75</i>		<i>2.073.510.885,57</i>
<i>Construcciones asistenciales (2112)</i>		<i>22.827.974,22</i>	<i>358.661.750,84</i>	<i>381.489.725,06</i>
Construcciones en curso (2310)			238.590,66	238.590,66
Inv. Activos Utiliz. en Reg. De Arrend. O Cedidos (207)	29.690.486,48			29.690.486,48
Otro inmovilizado intangible (209)	7.489.244,03	496.159,84	550.719,05	8.536.122,91
<b>TOTAL</b>	<b>2.194.431.125,31</b>	<b>31.824.599,53</b>	<b>375.243.073,07</b>	<b>2.601.498.797,90</b>



Euros

EPÍGRAFES ACTIVO CGSS AJUSTADOS POR INMUEBLES CEDIDOS A CCAA	CGSS	AJUSTES POR INMUEBLES CEDIDOS A CCAA	CGSS AJUSTADA EN CGE
<b>A) ACTIVO NO CORRIENTE</b>	<b>7.205.925.024,90</b>	<b>-2.601.498.797,90</b>	<b>4.604.426.227,00</b>
I. Inmovilizado intangible	227.728.360,21	-38.226.609,39	189.501.750,82
II. Inmovilizado material	6.978.196.664,69	-2.563.272.188,51	4.414.924.476,18
<b>TOTAL EPÍGRAFES ACTIVO CGSS AJUSTADA (A + B)</b>	<b>7.205.925.024,90</b>	<b>-2.601.498.797,90</b>	<b>4.604.426.227,00</b>

Euros

EPÍGRAFES PATRIMONIO NETO Y PASIVO CGSS AJUSTADOS POR INMUEBLES CEDIDOS A CCAA	CGSS	AJUSTES POR INMUEBLES CEDIDOS A CCAA	CGSS AJUSTADA EN CGE
<b>A) PATRIMONIO NETO</b>	<b>-62.926.778.452,91</b>	<b>-2.601.498.797,90</b>	<b>-65.528.277.250,81</b>
II. Patrimonio generado	-62.926.778.452,91	-2.601.498.797,90	-65.528.277.250,81
1. Reservas y Resultados de ejercicios anteriores	-62.926.778.452,91	-2.639.247.199,02	-65.566.025.651,93
2. Resultado del ejercicio atribuido a la entidad dominante		37.748.401,12	37.748.401,12
<b>TOTAL EPÍGRAFES PATRIMONIO NETO Y PASIVO CGSS AJUSTADA (A + B + C)</b>	<b>-62.926.778.452,91</b>	<b>-2.601.498.797,90</b>	<b>-65.528.277.250,81</b>



## 6.2. ELIMINACIONES

### 6.2.1 ELIMINACIÓN INVERSIÓN-PATRIMONIO NETO

La eliminación inversión-patrimonio neto se ha efectuado sobre las entidades a las que se les aplica el método de integración global, esto es, entidades del grupo, con las excepciones que se detallan en el apartado 4.4 de la presente Memoria.

El cálculo de la diferencia de primera consolidación se ha realizado con la situación existente a 1 de enero de 2014, fecha de comienzo del primer ejercicio en que existe la obligación de elaborar la Cuenta General del Estado consolidada, en virtud de lo dispuesto en el artículo 9.4 de la Orden por la que se regula la elaboración de la Cuenta General del Estado, y con independencia de que la entidad dependiente no llegara a integrarse en la Cuenta General del Estado del ejercicio 2014 por alguno de los motivos que se regulan en el artículo 4 de la citada Orden.

No obstante lo anterior, cuando se aplique por primera vez el método de integración global a una entidad dependiente, que en ejercicios anteriores se hubiese integrado por el procedimiento de puesta en equivalencia modificado, se tomará como fecha de primera consolidación el 1 de enero del ejercicio en el que se efectúe su integración por el método de integración global, en virtud de lo dispuesto en el artículo 8.9 de la citada Orden.

Conforme al artículo 22.3 de la Orden HAP/1489/2013, de 18 de julio, las diferencias de primera consolidación negativas que surjan se considerarán reservas en entidades consolidadas de la entidad que posea la participación.

#### **Participaciones indirectas**

En el caso de entidades participadas de forma indirecta a través de otra entidad del grupo, y que no estén incluidas en las cuentas consolidadas de su entidad matriz directa (bien porque la matriz directa se encuentre dispensada de la obligación de consolidar, bien porque la matriz directa no las incluya dentro del perímetro de consolidación), se ha realizado la eliminación inversión-patrimonio neto por etapas, conforme a lo dispuesto en el artículo 28 de la Orden HAP/1489/2013, de 18 de julio. Las entidades en las que ha sido necesario realizar este procedimiento han sido las siguientes:

#### **Consortios**

Consortio Centro de Investigación Biomédica en Red, M.P. (CIBER)

Consortio CIBER de Enfermedades Neurodegenerativas, M.P. (CIBERNED)



### **Sociedades mercantiles**

Compañía Española de Financiación del Desarrollo, COFIDES, S.A., S.M.E.

Consorti ZF Internacional, S.A.U.

Corporación de Radio y Televisión Española, S.A., S.M.E.

Diseño y Tecnología Microelectrónica, A.I.E.

Empresa Nacional de Residuos Radiactivos, S.A., S.M.E.

Ingeniería de Sistemas para la Defensa de España, S.A., S.M.E., M.P.

Museo Nacional del Prado Difusión, S.A.U., S.M.E.

Puerto Seco de Madrid, S.A., S.M.E.

Sociedad de Gestión del Proyecto Aletas, S.M.E., M.P., S.A.

### **Fondos C.P.J. (FCR)**

Fondo ENISA, FOND-ICOPYME, SEPIDES para la Expansión de la PYME, F.I.C.C.

Germina Capital SEPI, F.C.R.

### **Fundaciones**

Centro Nacional de Investigaciones Cardiovasculares Carlos III, F.S.P.

Fundación de los Ferrocarriles Españoles

Fundación del Sector Público Centro de Investigación de Enfermedades Neurológicas  
(F.S.P.)

Fundación del Sector Público Estatal Centro Nacional de Investigaciones Oncológicas  
Carlos III (F.S.P. CNIO)

Fundación del Teatro Real, F.S.P.

Fundación ENAIRE, F.S.P.

Fundación Estatal para la Formación en el Empleo, F.S.P.

Fundación Estatal Salud, Infancia y Bienestar Social, F.S.P.

Fundación Festival Internacional de Teatro Clásico de Almagro

Fundación General de la Universidad Nacional de Educación a Distancia

Fundación Instituto Iberoamericano de Mercados de Valores, F.S.P.



Fundación Internacional y para Iberoamérica de Administración y Políticas Públicas, F.S.P.

Fundación Laboral de Personas con Discapacidad Santa Bárbara, F.S.P., M.P.

Fundación Museo do Mar de Galicia

Fundación Observatorio Ambiental Granadilla

Fundación Residencia de Estudiantes, F.S.P.

Fundación SEPI, F.S.P.

Las entidades que se relacionan a continuación se encuentran participadas de forma indirecta a través del ICO, entidad de crédito cuyas cuentas consolidadas se han integrado en la presente Cuenta General por el procedimiento de puesta en equivalencia modificado, por lo que no es posible realizar la eliminación inversión-patrimonio neto por etapas, como en las entidades del párrafo anterior; por ello, la integración de estas entidades se ha efectuado a través de su puesta en equivalencia modificada en el Grupo ICO:

Fond-Ico Global, F.C.R.

Fond-Ico Infraestructuras II, F.I.C.C.

Fond-Icopyme, F.C.R.

Fond-Ico Next Tech, F.C.R.

Fundación ICO, F.S.P. (FUNDACIÓN DEL SECTOR PÚBLICO)

### **Ajustes de Socios Externos**

A) Al efectuar la eliminación inversión-patrimonio neto han surgido unos socios externos que, en realidad, no son tales, al tratarse de entidades del propio grupo; por ello, es necesario realizar un ajuste consistente en eliminar el importe correspondiente a estos socios externos con el valor de la inversión en la entidad que posee la participación minoritaria en los mismos. Además, se han reclasificado los Resultados atribuidos a socios externos en la Cuenta del resultado económico patrimonial consolidada a Resultados atribuidos a la entidad dominante.

A continuación, se relacionan las entidades que han dado lugar a la realización de este ajuste de socios externos:

- Centro Sefarad-Israel (participado en un 33,33% por la AGE; y en un 33,33% por la AECID; el resto de su participación (33,34%) corresponde a entidades públicas no estatales).



- Consorcio para el Diseño, Construcción, Equipamiento y Explotación del Sistema de Observación Costero de las Islas Baleares (SOCIB) (participado en un 41,87% por la AGE; y en un 8,13% por el CSIC; el resto de su participación (50,00%) corresponde a entidades públicas no estatales).
- ENRESA (participada en un 80% por el organismo público CIEMAT e incluida en el Grupo SEPI por el procedimiento de puesta en equivalencia, al poseer ésta el 20% restante).
- ENISA (participada en un 97,6% por la AGE; en un 2,21% por el Grupo CDTI; en un 0,12% por IDAE; y en un 0,07% por ICEX). En el ejercicio 2021, dado que no se han integrado las cuentas del IDAE, al no haberse recibido en plazo, no ha sido necesario efectuar el citado ajuste por el 0,12%.
- Fundación Residencia de Estudiantes (participada en un 80,31% por el CSIC; y en un 3,21% por la AGE; el resto de su participación (16,48%) corresponde a entidades privadas).

Un ajuste similar se ha efectuado en relación con los socios externos correspondientes a Fond-Icopyme, F.C.R. y al ICO que han surgido de la integración global de las siguientes entidades:

- Fondo ENISA, FOND-ICOPYME, SEPIDES para la Expansión de la PYME, F.I.C.C. (participado por partes iguales por las sociedades mercantiles estatales ENISA y SEPIDES, y por el Fond-Icopyme, F.C.R.)
- COFIDES (participada por ICEX, con el 25,74% de su capital; ICO, con el 20,31%; y por ENISA; con un 7,63%.
- CERSA (participada en un 73,61% por la AGE, y en un 24,34% por el Grupo ICO; el 2,05% corresponde a entidades privadas).

Hay que tener cuenta, a este respecto, que Fond-Icopyme, F.C.R. y el Grupo ICO se integran en la presente Cuenta General por el procedimiento de puesta en equivalencia.

- B) En el caso de los socios externos que proceden de los grupos consolidados, existen asimismo unos socios externos que, en realidad, no son tales, al tratarse de entidades del propio grupo; por ello, es necesario realizar también un ajuste consistente en eliminar el importe correspondiente a estos socios externos con el valor de la inversión en la entidad que posee la participación minoritaria en los mismos. Además, se han reclasificado los Resultados atribuidos a socios externos en la Cuenta del resultado económico patrimonial consolidada a Resultados atribuidos a la entidad dominante.

A continuación, se relacionan las entidades que han dado lugar a la realización de este ajuste de socios externos, con indicación de los grupos consolidados en los que se encuentran incluidos:



- MERCASA (incluida en el Grupo SEPI por integración global, al poseer el 51% de su capital; el 49% restante corresponde al FEGA).
- ENUSA (incluida en el Grupo SEPI por integración global, al poseer el 60% de su capital; el 40% restante corresponde al CIEMAT).
- TRAGSA (incluida en el Grupo SEPI por integración global, al poseer el 51% de su capital; el capital restante corresponde al FEGA (39%) y a la AGE (10%).)
- ENSA (incluida en el Grupo SEPI por integración global, al poseer el 78,75% de su capital; el capital restante corresponde a la AGE (21,25%).)
- SAECA (incluida en el Grupo SEPI por integración global, al poseer el 80% de su capital; el 20% restante corresponde al FEGA).
- CRIDA (incluida en el Grupo ENAIRE por integración global, al poseer el 66,66% de su capital; el resto de su participación corresponde a INECO (16,67%); y el 16,67% restante, a entidades públicas no estatales).
- ALYCESA (incluida en el Grupo SEPI por integración global, al poseer el 91,96% de su capital; el 8,04% restante corresponde al FEGA).
- Hipódromo de la Zarzuela, S.A., S.M.E. (incluida en el Grupo SEPI por integración global, al poseer el 95,78% de su capital; el 4,22% restante corresponde a la Sociedad Estatal Loterías y Apuestas del Estado, S.M.E., S.A.).
- Valencia Plataforma Intermodal y Logística, S.A., S.M.E., M.P. (incluida en el Grupo Autoridad Portuaria de Valencia por integración global, al poseer el 98,4% de su capital; el resto de su participación corresponde a SEPES (0,99%); y a entidades públicas no estatales (0,61%).)
- Serviport Andalucía Sociedad Mercantil Estatal MP, S.A. (incluida en el Grupo Autoridad Portuaria de Sevilla por integración global, al poseer el 98,11% de su capital; el resto de su participación corresponde al Consorcio de la Zona Franca de Sevilla (1,89%).)
- Enajenación de Materiales Ferroviarios, S.A., S.M.E., M.P. (incluida en el Grupo ADIF por integración global, al poseer el 87,50% de su capital; el resto de su participación corresponde a ADIF-AV (12,5%).)





---

## 6.2.2 ELIMINACIÓN DE PARTIDAS INTRAGRUPPO

Se han eliminado los créditos y deudas, ingresos y gastos, flujos de efectivo e ingresos presupuestarios y gastos presupuestarios entre las entidades que han sido objeto de consolidación mediante el método de integración global. Las eliminaciones de ingresos y gastos presupuestarios se han efectuado cuando la operación recíproca se realiza entre entidades cuyos presupuestos de gastos tienen carácter limitativo.

A continuación, se describe brevemente el proceso seguido para la obtención de la información necesaria y la posterior realización de ajustes derivados de transacciones internas:

- En primer lugar, se han obtenido tres informes comprensivos del conjunto de operaciones presupuestarias realizadas entre las entidades dependientes consolidadas mediante el método de integración global:
  - o uno, con las operaciones realizadas entre entidades integradas en el sector público administrativo estatal (en el ejercicio 2021, estas operaciones han ascendido aproximadamente a 12.200). Dicho informe se ha elaborado incluyendo: las operaciones del presupuesto de gastos de la Administración General del Estado destinadas a entidades del sector público administrativo, las operaciones del presupuesto de ingresos del Estado procedentes de entidades del sector público administrativo y las operaciones de los presupuestos de gastos del resto de entes del sector público administrativo destinadas a otras entidades de este sector, distintas de la Administración General del Estado.
  - o otro, con las operaciones realizadas entre entidades integradas en el sector público administrativo estatal con entidades integradas en el sector público empresarial estatal (en el ejercicio 2021, estas operaciones han ascendido aproximadamente a 12.700). Dicho informe se ha elaborado incluyendo: las operaciones del presupuesto de gastos de la Administración General del Estado destinadas a entidades del sector público empresarial, las operaciones del presupuesto de ingresos del Estado procedentes de entidades del sector público empresarial y las operaciones de los presupuestos de gastos del resto de entes del sector público administrativo destinadas a entidades del sector público empresarial estatal.
  - o otro, con las operaciones realizadas entre entidades integradas en el sector público administrativo estatal con entidades integradas en el sector público fundacional estatal (en el ejercicio 2021, estas operaciones han ascendido aproximadamente a 600). Dicho informe se ha elaborado incluyendo: las operaciones del presupuesto de gastos de la Administración General del Estado destinadas a entidades del sector público fundacional, las operaciones del presupuesto de ingresos del Estado procedentes de entidades del



sector público fundacional y las operaciones de los presupuestos de gastos del resto de entes del sector público administrativo destinadas a entidades del sector público fundacional estatal.

- Dicha información se ha enviado a las entidades receptoras o pagadoras de estas operaciones para que faciliten los datos con los que tienen registradas las correspondientes operaciones recíprocas.
- Una vez recibida dicha información se han realizado las homogeneizaciones por operaciones internas descritas en el apartado 6.1.1 de esta Memoria tanto las debidas a no coincidencia de importes como las debidas a operaciones pendientes de registrar. No obstante, tal y como dispone el artículo 9.8 de la Orden por la que se regula la elaboración de la Cuenta General del Estado, en caso de que los importes contabilizados por las entidades no fueran idénticos, y siempre y cuando las diferencias entre ambos sean escasamente significativas, se ha optado por eliminar el importe menor coincidente, en aplicación del principio de importancia relativa.
- Tras efectuar las homogeneizaciones anteriores, se han realizado las eliminaciones derivadas de operaciones internas, las cuales afectan al Balance, a la Cuenta del resultado económico patrimonial, al Estado de cambios en el patrimonio neto, al Estado de flujos de efectivo y, en caso de que la operación recíproca se realice entre entidades cuyos presupuestos de gastos tienen carácter limitativo, al Estado de liquidación del presupuesto.

Respecto a las **eliminaciones realizadas en el Estado de liquidación del presupuesto**, se detallan a continuación los ajustes que ha sido necesario realizar para consolidar las fases del proceso de ejecución presupuestaria que se recogen en dicho Estado:

- En los créditos y previsiones iniciales y en las modificaciones de crédito se han eliminado, de acuerdo con lo previsto en el artículo 9.7 de la Orden por la que se regula la elaboración de la Cuenta General del Estado, todos aquéllos que han dado lugar a compromisos y a derechos reconocidos que han sido objeto de consolidación al tratarse de operaciones recíprocas entre entidades integradas, afectando, por tanto, a todos los capítulos y programas de gasto. Las eliminaciones se han realizado en primer lugar en los créditos iniciales, y una vez agotados, en las modificaciones de crédito.

También se han eliminado los créditos y previsiones iniciales y las modificaciones de crédito correspondientes a transferencias internas del programa de gastos 000X, que afectan a los artículos 40 a 43, 70 a 73, 82 y 91 del presupuesto de gastos y a los correlativos artículos del presupuesto de ingresos, que no han dado lugar a la adquisición de compromisos o al reconocimiento de obligaciones y derechos.



En la vertiente de las previsiones derivadas de transferencias internas se ha aplicado el mismo criterio seguido en la consolidación de los créditos del presupuesto de gastos, dando cumplimiento a una de las recomendaciones realizadas por el Tribunal de Cuentas en su Declaración correspondiente a la Cuenta General del Estado del ejercicio 2016, para ello se han aplicado las siguientes premisas en el ámbito de las modificaciones de crédito:

- o Las modificaciones de crédito aprobadas para el programa 000X que llevan asociada la correlativa modificación en la entidad de destino de esa transferencia interna, se han considerado, a nivel consolidado, como una única modificación en la que el gasto afectado será el que figura en la modificación de la entidad de destino, y el ingreso será el que aparezca en la entidad de origen (aquella en la que figura el programa 000X en el gasto modificado).
- o Cuando en la entidad de origen, la modificación del presupuesto de gastos que afecta al programa 000X se financie con una minoración de otra partida del presupuesto de gastos, se ha tratado, a nivel consolidado, como una única modificación en la que la minoración del gasto será la que figure en la entidad de origen, y el aumento de gasto será el que aparezca en la entidad de destino; en estos casos, se ha transformado además el tipo de modificación que se autorizó en la entidad de destino en una transferencia de crédito positiva o un aumento de gastos.
- o En los supuestos en los que no se haya autorizado la correlativa modificación en la entidad de destino de la transferencia interna aprobada, la eliminación de la modificación de los créditos del programa 000X en la entidad de origen ha supuesto, a nivel consolidado, la no utilización de la modificación; en consecuencia, no es preciso registrar la variación de las previsiones iniciales que han financiado la modificación de los créditos; por ello, se ha eliminado también la modificación de las previsiones que aparece en la entidad de origen.

Tras la aplicación de las citadas premisas, los importes que se han eliminado en los Estados de liquidación del presupuesto de gastos coinciden con los del presupuesto de ingresos, excepto por:

- El importe de los compromisos eliminados en los programas de gasto distintos del 000X, debido a la imposibilidad de identificar las previsiones destinadas a financiar esos créditos. Esta cifra asciende a un total de 65 millones de euros, y se corresponde con la diferencia existente entre los créditos iniciales eliminados y las previsiones iniciales eliminadas.



- El importe de las modificaciones de crédito autorizadas en el programa 000X, cuando la entidad de origen es la AGE y en la entidad de destino no se ha aprobado la correlativa modificación o cuando se ha aprobado modificación en las dos entidades implicadas y la de destino es la AGE. Esta cifra asciende a un total de -4 millones de euros, que se corresponde con la diferencia existente entre las modificaciones de los créditos eliminadas y las modificaciones de las previsiones eliminadas.

Ello ha dado lugar a que la discrepancia de importes entre los créditos y previsiones iniciales, y entre las modificaciones del presupuesto de gastos y de ingresos, que se detalla en el apartado 4.5 de la presente Memoria y que proviene de los estados agregados, se haya reducido a nivel consolidado.

Tras las citadas eliminaciones, los créditos definitivos del programa de gastos 000X que no se han podido eliminar son fundamentalmente los que se aprobaron destinados a entidades que no se han integrado en la presente Cuenta General.

- En los gastos comprometidos, se han eliminado aquellos compromisos adquiridos a favor de otra entidad integrada en la presente Cuenta General, bien hayan pasado a la fase de reconocimiento de la obligación, bien hayan pasado a formar parte del saldo de compromisos a fin de ejercicio.
- En los derechos anulados, se han eliminado aquellos derechos anulados por devolución de ingresos en los que la entidad destinataria de la devolución es otra entidad integrada en la presente Cuenta General.
- En los derechos cancelados, no se han realizado eliminaciones debido a que, de acuerdo con la información recibida de las entidades, no se han producido operaciones de este tipo con ninguna de las entidades integradas en la presente Cuenta General.

Las **eliminaciones** efectuadas en los **derechos y obligaciones del Estado de liquidación del presupuesto** han ascendido a 75.981 millones de euros en el ejercicio 2021 (90.757 millones de euros en 2020), de las que el 69,16 por ciento corresponde a transferencias internas entre entidades integradas, y el 18,21 por ciento a los préstamos concedidos por la Administración General del Estado a la Seguridad Social en el ejercicio 2021.

La disminución en los importes eliminados respecto a los del ejercicio 2020 se debe principalmente a los préstamos concedidos por la Administración General del Estado a la Seguridad Social que han ascendido en 2021 a 13.830 millones de euros, frente a los 30.330 millones del ejercicio anterior, entre los que se incluyeron, no sólo los habituales para proporcionar cobertura adecuada a las obligaciones



de la Seguridad Social y posibilitar su equilibrio financiero, sino los excepcionales para equilibrar el impacto en las cuentas de la Seguridad Social derivado de la COVID-19.

Respecto a las **eliminaciones derivadas de operaciones internas** que afectan a la **contabilidad económico-patrimonial** (Balance, Cuenta del resultado económico patrimonial, Estado de cambios en el patrimonio neto y Estado de flujos de efectivo) destacan por su importe las relativas a préstamos y créditos recíprocos y a deuda pública.

Los préstamos y créditos recíprocos eliminados ascienden a 111.514 millones de euros (99.346 millones de euros en 2020), de los que el 94,38 por ciento corresponde a estas tres entidades: Seguridad Social (99.181 millones de euros; (85.351 millones de euros en 2020)), Navantia (4.202 millones de euros; (4.173 millones de euros en 2020)) y FROB (1.865 millones de euros; (7.459 millones de euros en 2020)).

En el caso de la Seguridad Social, se han incrementado las eliminaciones efectuadas respecto al ejercicio 2020 como consecuencia del préstamo concedido en el ejercicio 2021, por importe de 13.830 millones de euros, con objeto de proporcionar cobertura adecuada a las obligaciones de la Seguridad Social y posibilitar el equilibrio presupuestario de la misma, previsto en la disposición adicional quinta de la Ley 11/2020, de 30 de diciembre, de Presupuestos Generales del Estado para el año 2021.

La disminución en el FROB se debe a una nueva conversión parcial en 2021 del préstamo del Reino de España en aportación a la dotación patrimonial del FROB, por un importe de 5.591 millones de euros, efectuada con objeto de reestablecer su situación patrimonial, en virtud del artículo 53.4 de la Ley 11/2015, de 18 de junio, y tal y como prevé el contrato del citado préstamo, previa autorización del MEDE.

Por su parte, la deuda pública eliminada ha supuesto un importe total de 5.820 millones de euros de activos y pasivos en Balance (5.258 millones de euros en 2020), de los que el 48 por ciento corresponden a ENRESA, y el 26 por ciento al CDTI. Los ingresos y gastos financieros eliminados en la Cuenta del resultado económico patrimonial han ascendido a un total de 170 millones de euros (113 millones de euros en 2020).

Asimismo, hay que destacar las eliminaciones por operaciones internas derivadas de las relaciones entre la Administración General del Estado y las entidades ADIF, ADIF-AV y SEITSA:

En primer lugar, se han consolidado las reservas en la Administración General del Estado por importe de 9.490 millones de euros con los ingresos por subvenciones reconocidos en ADIF y en ADIF-AV, como consecuencia de la eliminación por operaciones internas efectuada en el ejercicio 2014 entre estas entidades derivada de la entrega por la Administración General del Estado a ADIF de las infraestructuras titularidad del Estado que son administradas por las entidades, en virtud de lo



dispuesto en el Real Decreto-Ley 22/2012, de 20 de julio, por el que se adoptan medidas en materia de infraestructuras y servicios ferroviarios.

Asimismo, y como consecuencia de los convenios de carreteras y ferrocarriles firmados por el Ministerio de Fomento, SEITTSA, ADIF y ADIF-AV, se han consolidado las reservas de SEITTSA por importe de 6.086 millones de euros con las subvenciones respectivas que figuran en el patrimonio neto de las cuentas anuales de ADIF y de ADIF-AV.

Se han eliminado también en el proceso de consolidación los pagos efectuados por SEITTSA por cuenta del Estado en relación con el Convenio de Ferrocarriles de la red Convencional de Cataluña, por importe de 74 millones de euros, que figuran en esta Sociedad registrados como “Inversiones financieras a corto plazo”.

Por último, y debido a las infraestructuras entregadas por SEITTSA a las entidades ADIF y ADIF-AV, en los ejercicios 2015 a 2021, se han eliminado los ingresos por subvenciones reconocidos en ADIF (858 millones de euros) y en ADIF-AV (772 millones de euros) con reservas y resultados del ejercicio de SEITTSA. También, al igual que en ejercicios anteriores, se han eliminado los deudores y acreedores recíprocos derivados de las cuotas de IVA de las citadas entregas.

Finalmente se detallan las **eliminaciones de operaciones internas** que se han efectuado **entre las entidades de los sectores público empresarial y fundacional estatales**:

El proceso seguido para la obtención de la información necesaria y la posterior realización de ajustes derivados de transacciones internas entre entidades de los sectores público empresarial estatal (grupos consolidados y entidades individuales) y fundacional estatal que se consolidan en la presente Cuenta General por integración global ha sido, en primer lugar, solicitar a las citadas entidades información de las operaciones que han realizado con el resto de las que conforman el sector público empresarial y fundacional estatal.

Se ha utilizado la información de 14 de los 15 grupos cuyas cuentas se han integrado en esta Cuenta General. Respecto a las cuentas individuales se ha utilizado la información de 62 entidades, de un total de 93, cuyas cuentas han sido integradas.

Examinada la información recibida por medios telemáticos, se han utilizado únicamente los datos relativos a las operaciones recíprocas que han resultado coherentes entre sí y se ha eliminado el importe coincidente, en el epígrafe indicado por cada una de las respectivas entidades, ascendiendo a 1.342 millones de euros los activos y pasivos eliminados en Balance, y a 2.013 millones de euros, los ingresos y gastos eliminados en la Cuenta del resultado económico patrimonial; siendo las principales eliminaciones las que se deben a transacciones realizadas entre la entidad ADIF-AV y los



Grupos Renfe-Operadora y ADIF, así como a las realizadas entre las entidades Puertos del Estado y el Grupo Autoridad Portuaria de Gijón y la Autoridad Portuaria de La Coruña.

Como consecuencia de las operaciones recíprocas efectuadas entre entidades del sector público empresarial estatal, se han reclasificado los ingresos por naturaleza del ejercicio 2021 del Grupo SEPI, Grupo ADIF, ADIF-AV, ISDEFE, y Grupo Renfe-Operadora, a la partida de “Trabajos realizados por el grupo para su inmovilizado” por importe de 135 millones de euros.



### 6.2.3 ELIMINACIÓN DE DIVIDENDOS INTERNOS

Durante el ejercicio 2021 la Administración General del Estado, entidad dominante, ha percibido dividendos internos procedentes de las siguientes entidades dependientes:

Euros

ENTIDAD DEPENDIENTE	DIVIDENDO A CUENTA	DISTRIBUCIÓN DEL RESULTADO DEL EJERCICIO ANTERIOR	DIVIDENDO TOTAL PERCIBIDO POR AGE
SELAE	1.663.753.339,75	571.941.632,06	2.235.694.971,81
FNMT		22.118.480,36	22.118.480,36
CNMV		16.104.166,84	16.104.166,84
SEGIPSA		1.839.272,16	1.839.272,16
TRAGSA		1.302.409,14	1.302.409,14
<b>TOTAL</b>	<b>1.663.753.339,75</b>	<b>613.305.960,56</b>	<b>2.277.059.300,31</b>

Se ha procedido a eliminar los ingresos derivados de estos dividendos considerándolos como reservas de la entidad perceptora de los mismos, esto es, de la Administración General del Estado. En el caso del dividendo a cuenta percibido de SELAE, se han eliminado dichos ingresos contra la partida de dividendo activo a cuenta en la citada entidad.

La principal variación respecto al ejercicio 2020 se debe a SELAE, con un incremento respecto del ejercicio anterior de 919 millones de euros, es consecuencia de la mejora de sus resultados, así como de la distribución parcial de la prima de emisión por importe de 500 millones de euros.





Asimismo, se han procedido a eliminar en el presente ejercicio los ingresos derivados de los dividendos internos procedentes de las siguientes entidades dependientes y percibidos por sus respectivas matrices (entidades del sector público estatal distintas de la Administración General del Estado):

Euros

ENTIDAD DEPENDIENTE	ENTIDAD MATRIZ	% PARTICIPACIÓN	DIVIDENDO A CUENTA	DISTRIBUCIÓN DEL RESULTADO DEL EJERCICIO ANTERIOR	DIVIDENDO TOTAL PERCIBIDO POR LA ENTIDAD MATRIZ
TRAGSA	FEGA	38,91	-	5.115.524,93	5.115.524,93
ALYCESA	FEGA	8,03	-	2.669.545,74	2.669.545,74
ISDEFE	INTA	100,00	-	2.000.000,00	2.000.000,00
MERCASA	FEGA	49,00	-	1.147.090,00	1.147.090,00
ENUSA	CIEMAT	40,00	-	1.040.078,49	1.040.078,49
SAECA	FEGA	20,00	-	496.300,39	496.300,39
COFIDES	ICEX	25,74	-	261.485,00	261.485,00
COFIDES	ENISA	7,63	-	77.500,00	77.500,00
ENRESA	CIEMAT	80,00	-	75.293,28	75.293,28
<b>TOTAL</b>			-	<b>12.882.817,83</b>	<b>12.882.817,83</b>



---

#### 6.2.4 ELIMINACIÓN DE RESULTADOS POR OPERACIONES INTERNAS

Durante el ejercicio 2021 se han minorado las reservas en el Grupo Renfe-Operadora como consecuencia del resultado por operaciones internas de inmovilizado que se generó en el citado Grupo en ejercicios anteriores por la enajenación a las entidades ADIF y ADIF-AV de los derechos de uso que se reconocieron a Renfe-Operadora en espacios de titularidad de ADIF, en virtud de la Orden FOM/2909/2006, de 19 de septiembre (por importe de 90 millones de euros), y por la enajenación a ADIF-AV de los derechos de uso de espacios sitios en la Estación de Atocha en Madrid, pendientes de ser repuestos, reconocidos en la Orden FOM/2909/2006, de 19 de septiembre, a favor de Renfe-Operadora (por importe de 16 millones de euros).



### 6.3. DETALLE DE AJUSTES Y ELIMINACIONES

A continuación, se incluye el Balance y la Cuenta del resultado económico patrimonial con el detalle de las homogeneizaciones y eliminaciones efectuadas para transformar la información agregada en consolidada. También se incluyen las homogeneizaciones y eliminaciones realizadas para obtener los derechos y obligaciones reconocidas del Estado de liquidación del presupuesto consolidado.



6.3 DETALLE DE AJUSTES Y ELIMINACIONES  
BALANCE CONSOLIDADO

Euros

ACTIVO	AGREG.	HOMOG.	ELIMIN.	CONSOL.	PATRIMONIO NETO Y PASIVO	AGREG.	HOMOG.	ELIMIN.	CONSOL.
<b>A) ACTIVO NO CORRIENTE</b>	<b>766.390.874.440,22</b>	<b>6.955.882.626,34</b>	<b>184.229.788.721,89</b>	<b>589.116.968.344,67</b>	<b>A) PATRIMONIO NETO</b>	<b>-603.795.505.205,98</b>	<b>13.026.185.652,74</b>	<b>67.126.391.291,17</b>	<b>-657.895.710.844,41</b>
I. Inmovilizado intangible	24.332.897.536,72	-38.226.609,39	100.091.524,00	24.194.579.403,33	I. Patrimonio aportado o capital	-94.623.902.536,09	44.541.458,84	93.931.739.066,98	-188.511.100.144,23
1. Fondo de comercio de consolidación	7.531.000,00	-	-	7.531.000,00	II. Patrimonio generado	-543.124.840.513,97	-3.060.888.647,02	-67.465.534.603,55	-478.720.194.557,44
2. Otro inmovilizado intangible	24.325.366.536,72	-38.226.609,39	100.091.524,00	24.187.048.403,33	1. Reservas y Resultados de ejercicios anteriores	-448.324.615.973,39	-4.095.817.634,58	-58.609.271.863,66	-393.811.161.744,31
II. Inmovilizado material	304.984.925.855,69	163.451.984,26	174.075.610,84	304.974.302.229,11	2. Resultados del ejercicio atribuido a la entidad dominante	-94.800.224.540,58	1.034.928.987,56	-8.856.262.739,89	-84.909.032.813,13
III. Inversiones inmobiliarias	5.791.478.450,46	-	-	5.791.478.450,46	III. Ajustes por cambios de valor	63.419.308,56	156.038.903,97	259.814.835,67	-40.356.623,14
IV. Inversiones financieras a largo plazo en entidades del grupo, multigrupo y asociadas	199.432.130.293,12	8.593.577.027,99	177.802.285.197,34	30.223.422.123,77	IV. Otros incrementos patrimoniales pendientes de imputación a resultados	30.180.423.391,31	15.886.493.936,95	40.341.696.673,50	5.725.220.654,76
V. Inversiones financieras a largo plazo	225.575.240.592,91	-228.391.237,46	4.751.458.531,14	220.595.390.824,31	V. Socios externos	3.709.395.144,21	-	58.675.318,57	3.650.719.825,64
VI. Activos por impuesto diferido	559.192.335,08	-483.917.379,07	-	75.274.956,01	<b>B) PASIVO NO CORRIENTE</b>	<b>1.306.931.318.363,71</b>	<b>-7.566.569.734,33</b>	<b>115.963.153.449,50</b>	<b>1.183.401.595.179,88</b>
VII. Deudores, deudores comerciales no corrientes y otras cuentas a cobrar a largo plazo	5.715.009.376,24	-1.050.611.159,99	1.401.877.858,57	3.262.520.357,68	I. Provisiones a largo plazo	31.331.118.667,02	5.834.206,00	179.077.268,41	31.157.875.604,61
<b>B) ACTIVO CORRIENTE</b>	<b>228.777.392.513,15</b>	<b>-1.573.276.158,24</b>	<b>31.413.645.239,26</b>	<b>195.790.471.115,65</b>	II. Deudas a largo plazo	1.262.132.525.449,47	-510.116.656,19	113.555.707.838,68	1.148.066.700.954,60
I. Activos en estado de venta	104.335.734,20	-1.242.459,87	-	103.093.274,33	III. Deudas con entidades del grupo, multigrupo y asociadas a largo plazo	2.472.755.025,24	1.713.170.090,47	2.029.500.182,46	2.156.424.933,25
II. Existencias	4.732.332.671,90	-282.684.246,16	-	4.449.648.425,74	IV. Pasivos por impuesto diferido	8.752.191.868,40	-8.673.249.904,86	-	78.941.963,54
III. Deudores, deudores comerciales y otras cuentas a cobrar	127.364.682.953,46	-991.782.687,23	28.533.267.293,11	97.839.632.973,12	V. Periodificaciones a largo plazo	1.994.143.187,30	-102.207.469,75	100.983.883,47	1.790.951.834,08
IV. Inversiones financieras a corto plazo en entidades del grupo, multigrupo y asociadas	1.559.990.437,38	-286.067.468,01	826.241.597,29	447.681.372,08	VI. Acreedores, acreedores comerciales no corrientes y otras cuentas a pagar a largo plazo	248.584.166,28	-	97.884.276,48	150.699.889,80
V. Inversiones financieras a corto plazo	34.424.129.816,08	-11.499.296,97	2.054.136.348,86	32.358.494.170,25	VII. Deuda con características especiales a largo plazo	-	-	-	-
VI. Ajustes por periodificación	571.465.473,39	-	-	571.465.473,39	<b>C) PASIVO CORRIENTE</b>	<b>292.032.453.795,64</b>	<b>-77.009.450,31</b>	<b>32.553.889.220,48</b>	<b>259.401.555.124,85</b>
VII. Efectivo y otros activos líquidos equivalentes	60.020.455.426,74	-	-	60.020.455.426,74	I. Pasivos vinculados con activos no corrientes mantenidos para la venta	5.635.802,08	-	-	5.635.802,08
<b>TOTAL ACTIVO (A+B)</b>	<b>995.168.266.953,37</b>	<b>5.382.606.468,10</b>	<b>215.643.433.961,15</b>	<b>784.907.439.460,32</b>	II. Provisiones a corto plazo	18.931.350.207,15	70.859.600,96	108.599.986,31	18.893.609.821,80
					III. Deudas a corto plazo	171.298.605.693,25	-286.941.443,43	3.564.043.929,85	167.447.620.319,97
					IV. Deudas con entidades del grupo, multigrupo y asociadas a corto plazo	423.264.706,87	184.835.453,72	63.754.969,71	544.345.190,88
					V. Acreedores, acreedores comerciales y otras cuentas a pagar	100.477.191.103,75	-45.763.061,56	28.817.012.920,52	71.614.415.121,67
					VI. Ajustes por periodificación	896.406.282,54	-	477.414,09	895.928.868,45
					VII. Deuda con características especiales a corto plazo	-	-	-	-
					<b>TOTAL PATRIMONIO NETO Y PASIVO (A+B+C)</b>	<b>995.168.266.953,37</b>	<b>5.382.606.468,10</b>	<b>215.643.433.961,15</b>	<b>784.907.439.460,32</b>



6.3 DETALLE DE AJUSTES Y ELIMINACIONES  
CUENTA DEL RESULTADO ECONÓMICO PATRIMONIAL CONSOLIDADA

Euros

	AGREG.	HOMOG.	ELIMIN.	CONSOL.
<b>1. Ingresos tributarios y cotizaciones sociales</b>	<b>287.771.846.730,62</b>	<b>176.201.654,20</b>	<b>11.489.148.127,71</b>	<b>276.458.900.257,11</b>
a) Ingresos tributarios	126.440.692.642,40	176.201.654,20	704.613.319,04	125.912.280.977,56
b) Cotizaciones sociales	161.331.154.088,22	-	10.784.534.808,67	150.546.619.279,55
<b>2. Transferencias y subvenciones recibidas</b>	<b>87.166.594.610,03</b>	<b>484.683.663,95</b>	<b>53.257.531.765,69</b>	<b>34.393.746.508,29</b>
a) Del ejercicio	69.099.952.866,52	1.232.250.827,80	53.007.786.258,06	17.324.417.436,26
b) Imputación de subvenciones para el inmovilizado no financiero	17.673.679.292,68	-575.754.716,60	164.163.581,45	16.933.760.994,63
c) Imputación de subvenciones para activos corrientes y otras	392.962.450,83	-171.812.447,25	85.581.926,18	135.568.077,40
<b>3. Ingresos de la actividad propia</b>	<b>289.202.759,12</b>	<b>-474.350,86</b>	<b>125.157.939,75</b>	<b>163.570.468,51</b>
<b>4. Importe neto de la cifra de negocios, ventas netas y prestaciones de servicios</b>	<b>23.712.388.164,85</b>	<b>-283.424.375,39</b>	<b>1.756.891.637,85</b>	<b>21.672.072.151,61</b>
<b>5. Variación de existencias de productos terminados y en curso de fabricación y deterioro de valor</b>	<b>-262.135.644,98</b>	<b>-45.043.047,19</b>	<b>-</b>	<b>-307.178.692,17</b>
<b>6. Trabajos realizados por el grupo para su inmovilizado</b>	<b>194.594.067,93</b>	<b>364.216.658,29</b>	<b>-</b>	<b>558.810.726,22</b>
<b>7. Otros ingresos de gestión ordinaria</b>	<b>16.475.461.652,83</b>	<b>-328.157.936,10</b>	<b>3.965.575.469,45</b>	<b>12.181.728.247,28</b>
<b>8. Excesos de provisiones</b>	<b>12.016.452.236,81</b>	<b>-</b>	<b>-</b>	<b>12.016.452.236,81</b>
<b>A) TOTAL INGRESOS DE GESTIÓN ORDINARIA (1+2+3+4+5+6+7+8)</b>	<b>427.364.404.577,21</b>	<b>368.002.266,90</b>	<b>70.594.304.940,45</b>	<b>357.138.101.903,66</b>
<b>9. Prestaciones sociales de las entidades del sistema de la Seguridad Social</b>	<b>-171.006.082.105,59</b>	<b>-</b>	<b>-4.029.714,60</b>	<b>-171.002.052.390,99</b>
<b>10. Gastos de personal</b>	<b>-31.591.328.538,68</b>	<b>-</b>	<b>-5.064.994.754,03</b>	<b>-26.526.333.784,65</b>
<b>11. Transferencias y subvenciones concedidas</b>	<b>-235.090.374.139,49</b>	<b>-</b>	<b>-67.132.873.086,70</b>	<b>-167.957.501.052,79</b>
<b>12. Gastos por ayudas y otros</b>	<b>-42.189.964,28</b>	<b>-</b>	<b>-15.716,85</b>	<b>-42.174.247,43</b>
<b>13. Aprovisionamientos</b>	<b>-9.937.562.057,65</b>	<b>-</b>	<b>-63.011.560,99</b>	<b>-9.874.550.496,66</b>
<b>14. Otros gastos de gestión ordinaria</b>	<b>-34.308.968.217,20</b>	<b>-88.301.868,40</b>	<b>-3.381.600.200,91</b>	<b>-31.015.669.884,69</b>
<b>15. Amortización del inmovilizado</b>	<b>-8.951.110.624,95</b>	<b>37.748.401,12</b>	<b>-2.544.019,64</b>	<b>-8.910.818.204,19</b>
<b>B) TOTAL DE GASTOS DE GESTIÓN ORDINARIA (9+10+11+12+13+14+15)</b>	<b>-490.927.615.647,84</b>	<b>-50.553.467,28</b>	<b>-75.649.069.053,72</b>	<b>-415.329.100.061,40</b>
<b>I. RESULTADO (AHORRO O DESAHORRO) DE LA GESTIÓN ORDINARIA (A+B)</b>	<b>-63.563.211.070,63</b>	<b>317.448.799,62</b>	<b>-5.054.764.113,27</b>	<b>-58.190.998.157,74</b>
<b>16. Deterioro de valor y resultados por enajenación del inmovilizado no financiero y activos en estado de venta</b>	<b>41.962.730,19</b>	<b>-126.194,65</b>	<b>717.369,00</b>	<b>41.119.166,54</b>
<b>17. Otras partidas no ordinarias</b>	<b>438.583.972,89</b>	<b>38.367.516,18</b>	<b>-11.860.688,19</b>	<b>488.812.177,26</b>
<b>18. Resultado por la pérdida de control de participaciones consolidadas</b>	<b>-</b>	<b>-</b>	<b>-</b>	<b>-</b>
<b>19. Diferencia negativa de consolidación de entidades consolidadas</b>	<b>-</b>	<b>-</b>	<b>-</b>	<b>-</b>
<b>II. RESULTADO DE LAS OPERACIONES NO FINANCIERAS (I+16+17+18+19)</b>	<b>-63.082.664.367,55</b>	<b>355.690.121,15</b>	<b>-5.065.907.432,46</b>	<b>-57.661.066.813,94</b>
<b>20. Ingresos financieros</b>	<b>9.100.036.521,55</b>	<b>-77.531.556,17</b>	<b>2.517.877.899,56</b>	<b>6.504.627.065,82</b>
<b>21. Gastos financieros</b>	<b>-24.616.697.622,07</b>	<b>152.754.697,10</b>	<b>-238.779.526,11</b>	<b>-24.225.163.398,86</b>
<b>22. Otros ingresos y gastos de carácter financiero</b>	<b>101.054.442,24</b>	<b>-</b>	<b>-</b>	<b>101.054.442,24</b>
<b>23. Variación del valor razonable en activos y pasivos financieros</b>	<b>77.714.154,09</b>	<b>498.358,57</b>	<b>-</b>	<b>78.212.512,66</b>
<b>24. Diferencias de cambio</b>	<b>143.166.728,47</b>	<b>-</b>	<b>-</b>	<b>143.166.728,47</b>
<b>25. Deterioro de valor, bajas y enajenaciones de activos y pasivos financieros</b>	<b>-17.002.383.606,19</b>	<b>-3.165.846,13</b>	<b>-6.051.874.897,86</b>	<b>-10.953.674.554,46</b>
<b>III. RESULTADO DE LAS OPERACIONES FINANCIERAS (20+21+22+23+24+25)</b>	<b>-32.197.109.381,91</b>	<b>72.555.653,37</b>	<b>-3.772.776.524,41</b>	<b>-28.351.777.204,13</b>
<b>26. Participación en beneficios (pérdidas) de entidades puestas en equivalencia</b>	<b>434.794.331,70</b>	<b>606.683.213,04</b>	<b>-</b>	<b>1.041.477.544,74</b>
<b>27. Deterioro y resultado por pérdida de influencia significativa de participaciones puestas en equivalencia o del control conjunto sobre una entidad multigrupo</b>	<b>-12.570.000,00</b>	<b>-</b>	<b>-</b>	<b>-12.570.000,00</b>
<b>28. Diferencia negativa de consolidación de entidades puestas en equivalencia</b>	<b>302.035,03</b>	<b>-</b>	<b>-</b>	<b>302.035,03</b>
<b>IV. RESULTADO DEL EJERCICIO PROCEDENTE DE OPERACIONES CONTINUADAS (II+III+26+27+28)</b>	<b>-94.857.247.382,73</b>	<b>1.034.928.987,56</b>	<b>-8.838.683.956,87</b>	<b>-84.983.634.438,30</b>
<b>V. RESULTADO DEL EJERCICIO PROCEDENTE DE OPERACIONES INTERRUMPIDAS NETO DE IMPUESTOS</b>	<b>1.659.998,00</b>	<b>-</b>	<b>-</b>	<b>1.659.998,00</b>
<b>VI. RESULTADO (AHORRO O DESAHORRO) CONSOLIDADO DEL EJERCICIO (IV+V)</b>	<b>-94.855.587.384,73</b>	<b>1.034.928.987,56</b>	<b>-8.838.683.956,87</b>	<b>-84.981.974.440,30</b>
<b>+ Ajustes en la cuenta del resultado del ejercicio anterior</b>	<b>-</b>	<b>-</b>	<b>-</b>	<b>-</b>
<b>RESULTADO DEL EJERCICIO ANTERIOR AJUSTADO</b>	<b>-</b>	<b>-</b>	<b>-</b>	<b>-</b>
<b>Resultado atribuido a la entidad dominante</b>	<b>-94.800.224.540,58</b>	<b>1.034.928.987,56</b>	<b>-8.856.262.739,89</b>	<b>-84.909.032.813,13</b>
<b>Resultado atribuido a socios externos</b>	<b>-55.362.844,15</b>	<b>-</b>	<b>17.578.783,02</b>	<b>-72.941.627,17</b>



6.3 DETALLE DE AJUSTES Y ELIMINACIONES  
LIQUIDACIÓN DEL PRESUPUESTO DE GASTOS. CLASIFICACIÓN POR PROGRAMAS  
OBLIGACIONES RECONOCIDAS NETAS

Euros

GASTOS PRESUPUESTARIOS	OBLIGACIONES RECONOCIDAS NETAS AGREGADAS	HOMOGENEIZACIONES	ELIMINACIONES	OBLIGACIONES RECONOCIDAS NETAS CONSOLIDADAS
00 Transferencias internas	67.083.334.664,96	-	66.387.360.471,65	695.974.193,31
11 Justicia	1.977.679.591,32	328.820,66	99.670.881,92	1.878.337.530,06
12 Defensa	10.283.177.839,97	-	357.072.227,99	9.926.105.611,98
13 Seguridad ciudadana e instituciones penitenciarias	9.508.501.862,71	-	276.209.634,23	9.232.292.228,48
14 Política exterior	1.405.023.018,31	1.272,06	28.915.913,08	1.376.108.377,29
21 Pensiones	165.566.925.461,28	-	189.467.262,62	165.377.458.198,66
22 Otras prestaciones económicas	24.795.149.732,50	1.963,99	28.344.718,31	24.766.806.978,18
23 Servicios sociales y promoción social	4.702.358.542,36	-	12.537.133,31	4.689.821.409,05
24 Fomento del empleo	6.508.410.275,94	-	5.221.660,06	6.503.188.615,88
25 Desempleo	27.298.325.712,00	-	5.776.683.444,37	21.521.642.267,63
26 Acceso a la vivienda y fomento de la edificación	1.880.716.997,13	-	390.720,06	1.880.326.277,07
28 Gestión y administración de Trabajo y Economía social	89.331.150,38	-	4.785.679,23	84.545.471,15
29 Gestión y administración de la Seguridad Social	1.572.755.600,04	-	7.511.931,17	1.565.243.668,87
31 Sanidad	6.407.886.758,31	-	76.165.517,42	6.331.721.240,89
32 Educación	4.551.077.338,42	-	58.580.283,52	4.492.497.054,90
33 Cultura	957.427.052,32	-	41.007.235,80	916.419.816,52
41 Agricultura, pesca y alimentación	7.754.622.606,73	-	8.323.140,30	7.746.299.466,43
42 Industria y energía	11.169.442.327,43	-	10.875.325,86	11.158.567.001,57
43 Comercio, turismo y pymes	1.649.002.557,82	-	7.262.151,75	1.641.740.406,07
44 Subvenciones al transporte	2.521.064.081,74	-	-	2.521.064.081,74
45 Infraestructuras	12.422.931.803,15	-1.457.151,61	73.915.200,54	12.347.559.451,00
46 Investigación, desarrollo e innovación	7.678.287.937,01	-8.222,55	159.265.906,11	7.519.013.808,35
49 Otras actuaciones de carácter económico	894.951.638,33	-	17.710.640,13	877.240.998,20
91 Alta dirección	422.137.542,88	-	13.237.029,64	408.900.513,24
92 Servicios de carácter general	19.055.989.326,34	1.393.370,33	2.215.007.742,67	16.842.374.954,00
93 Administración financiera y tributaria	4.947.932.328,47	-	66.524.182,44	4.881.408.146,03
94 Transferencias a otras Administraciones Públicas	76.356.062.416,10	-	366.968,54	76.355.695.447,56
95 Deuda Pública	121.397.151.354,21	-	58.878.244,53	121.338.273.109,68
<b>TOTAL PRESUPUESTO</b>	<b>600.857.657.518.16</b>	<b>260.052.88</b>	<b>75.981.291.247.25</b>	<b>524.876.626.323.79</b>



6.3 DETALLE DE AJUSTES Y ELIMINACIONES  
LIQUIDACIÓN DEL PRESUPUESTO DE GASTOS. CLASIFICACIÓN ECONÓMICA  
OBLIGACIONES RECONOCIDAS NETAS

Euros

CLASIFICACIÓN ECONÓMICA	EXPLICACIÓN	OBLIGACIONES RECONOCIDAS NETAS AGREGADAS	HOMOGENEIZACIONES	ELIMINACIONES	OBLIGACIONES RECONOCIDAS NETAS CONSOLIDADAS
CAPÍTULO 1	Gastos de personal	24.244.903.964,74	260.052,88	3.517.361.620,01	20.727.802.397,61
CAPÍTULO 2	Gastos corrientes en bienes y servicios	9.490.781.748,64	-	41.744.162,66	9.449.037.585,98
CAPÍTULO 3	Gastos financieros	26.947.425.743,02	-	10.160.553,05	26.937.265.189,97
CAPÍTULO 4	Transferencias corrientes	370.890.943.098,79	-	52.171.592.984,66	318.719.350.114,13
	<b>TOTAL OPERACIONES CORRIENTES</b>	<b>431.574.054.555,19</b>	<b>260.052,88</b>	<b>55.740.859.320,38</b>	<b>375.833.455.287,69</b>
CAPÍTULO 5	Fondo de contingencia y otros imprevistos	-	-	-	-
	<b>TOTAL FONDO DE CONTINGENCIA Y OTROS IMPREVISTOS</b>	<b>-</b>	<b>-</b>	<b>-</b>	<b>-</b>
CAPÍTULO 6	Inversiones reales	8.434.549.687,24	-	42.121.543,03	8.392.428.144,21
CAPÍTULO 7	Transferencias de capital	33.179.672.544,97	-	6.318.978.951,06	26.860.693.593,91
	<b>TOTAL OPERACIONES DE CAPITAL</b>	<b>41.614.222.232,21</b>	<b>-</b>	<b>6.361.100.494,09</b>	<b>35.253.121.738,12</b>
	<b>TOTAL OPERACIONES NO FINANCIERAS</b>	<b>473.188.276.787,40</b>	<b>260.052,88</b>	<b>62.101.959.814,47</b>	<b>411.086.577.025,81</b>
CAPÍTULO 8	Activos financieros	32.907.821.772,62	-	13.830.204.844,41	19.077.616.928,21
CAPÍTULO 9	Pasivos financieros	94.761.558.958,14	-	49.126.588,37	94.712.432.369,77
	<b>TOTAL OPERACIONES FINANCIERAS</b>	<b>127.669.380.730,76</b>	<b>-</b>	<b>13.879.331.432,78</b>	<b>113.790.049.297,98</b>
	<b>TOTAL PRESUPUESTO</b>	<b>600.857.657.518,16</b>	<b>260.052,88</b>	<b>75.981.291.247,25</b>	<b>524.876.626.323,79</b>



6.3 DETALLE DE AJUSTES Y ELIMINACIONES  
LIQUIDACIÓN DEL PRESUPUESTO DE INGRESOS  
DERECHOS RECONOCIDOS NETOS

Euros

CLASIFICACIÓN ECONÓMICA	EXPLICACIÓN	DERECHOS RECONOCIDOS NETOS AGREGADOS	HOMOGENEIZACIONES	ELIMINACIONES	DERECHOS RECONOCIDOS NETOS CONSOLIDADOS
CAPÍTULO 1	Impuestos directos y cotizaciones sociales	234.801.069.869,08	8.043.038,70	9.306.684.934,90	225.502.427.972,88
CAPÍTULO 2	Impuestos indirectos	47.968.628.914,94	-	-	47.968.628.914,94
CAPÍTULO 3	Tasas, precios públicos y otros ingresos	18.681.192.426,55	-	36.659.659,53	18.644.532.767,02
CAPÍTULO 4	Transferencias corrientes	62.572.875.170,26	4.386.638,77	46.417.943.607,04	16.159.318.201,99
CAPÍTULO 5	Ingresos patrimoniales	9.119.552.965,95	-	26.610.469,85	9.092.942.496,10
	<b>TOTAL OPERACIONES CORRIENTES</b>	<b>373.143.319.346,78</b>	<b>12.429.677,47</b>	<b>55.787.898.671,32</b>	<b>317.367.850.352,93</b>
CAPÍTULO 6	Enajenación de inversiones reales	335.783.936,45	-	7.513.362,92	328.270.573,53
CAPÍTULO 7	Transferencias de capital	24.719.122.495,57	2.256.093,58	6.307.159.478,39	18.414.219.110,76
	<b>TOTAL OPERACIONES DE CAPITAL</b>	<b>25.054.906.432,02</b>	<b>2.256.093,58</b>	<b>6.314.672.841,31</b>	<b>18.742.489.684,29</b>
	<b>TOTAL OPERACIONES NO FINANCIERAS</b>	<b>398.198.225.778,80</b>	<b>14.685.771,05</b>	<b>62.102.571.512,63</b>	<b>336.110.340.037,22</b>
CAPÍTULO 8	Activos financieros	15.485.844.363,98	-	31.001.000,00	15.454.843.363,98
CAPÍTULO 9	Pasivos financieros	183.809.469.940,66	-5.605.099,04	13.847.718.734,62	169.956.146.107,00
	<b>TOTAL OPERACIONES FINANCIERAS</b>	<b>199.295.314.304,64</b>	<b>-5.605.099,04</b>	<b>13.878.719.734,62</b>	<b>185.410.989.470,98</b>
	<b>TOTAL PRESUPUESTO</b>	<b>597.493.540.083,44</b>	<b>9.080.672,01</b>	<b>75.981.291.247,25</b>	<b>521.521.329.508,20</b>





#### 6.4. COTIZACIONES SOCIALES A CARGO DEL EMPLEADOR

De conformidad con lo dispuesto en la Orden por la que se regula la elaboración de la Cuenta General del Estado, se efectúa la consolidación de las cotizaciones sociales a cargo de empleador.

A continuación, se proporciona un detalle del importe del gasto por cotizaciones sociales que ha sido objeto de consolidación:

Euros	
ENTIDAD	GASTO POR COTIZACIONES SOCIALES
ESTADO	977.205.294,51
SEGURIDAD SOCIAL	858.056.103,28
ORGANISMOS AUTÓNOMOS	206.326.736,09
AGENCIAS ESTATALES	119.536.857,44
AUTORIDADES ADMINISTRATIVAS INDEPENDIENTES DEL SECTOR PÚBLICO ADMINISTRATIVO	15.927.868,45
OTRAS ENTIDADES DEL SECTOR PÚBLICO ADMINISTRATIVO	96.138.354,49
CONSORCIOS DEL SECTOR PÚBLICO ADMINISTRATIVO	25.510.370,11
ENTIDADES PÚBLICAS EMPRESARIALES	581.707.998,54
AUTORIDADES ADMINISTRATIVAS INDEPENDIENTES DEL SECTOR PÚBLICO EMPRESARIAL	511.820,13
OTRAS ENTIDADES DEL SECTOR PÚBLICO EMPRESARIAL	652.165.661,60
SOCIEDADES MERCANTILES ESTATALES	173.198.589,27
CONSORCIOS DEL SECTOR PÚBLICO EMPRESARIAL	608.686,95
FUNDACIONES ESTATALES	24.490.576,03
<b>TOTAL IMPORTES ELIMINADOS</b>	<b>3.731.384.916,89</b>



Hay que precisar que el importe eliminado como ingreso por cotizaciones sociales en la Seguridad Social asciende a 3.580 millones de euros, mientras que en el SEPE se han eliminado 95 millones de euros como ingreso por cotizaciones en concepto de desempleo del personal que presta sus servicios en el ejército como soldado profesional, en las que el ISFAS asume la función de entidad colaboradora en el pago de las mismas.

Euros	
COTIZACIONES SOCIALES A CARGO DE LA AGE	CUOTAS SOCIALES A FAVOR DE MUTUALIDADES
MUTUALIDAD DE FUNCIONARIOS CIVILES DEL ESTADO (MUFACE)	1.382.350.201,81
INSTITUTO SOCIAL DE LAS FUERZAS ARMADAS (ISFAS)	655.728.962,87
MUTUALIDAD GENERAL JUDICIAL (MUGEJU)	73.992.875,88
<b>TOTAL IMPORTES ELIMINADOS</b>	<b>2.112.072.040,56</b>

Asimismo, en este ejercicio han sido objeto de consolidación los gastos por cotizaciones sociales de los desempleados y por cotizaciones de los beneficiarios de la prestación por cese de actividad de trabajadores autónomos, que corresponden al SEPE por asumir la condición de empleador, por un importe que asciende a 5.730 millones de euros, y a las Mutuas, por un importe de 2.230 millones de euros, con los correlativos ingresos por cotizaciones sociales en la Seguridad Social. No obstante, hay que precisar que en el SEPE y en las Mutuas estos gastos figuran como obligaciones reconocidas del capítulo 4 de su presupuesto de gastos. Por su parte, en la cuenta del resultado económico patrimonial estos gastos figuran en el SEPE como transferencias y subvenciones concedidas, y en las Mutuas como prestaciones sociales de las entidades del sistema de la Seguridad Social.



## 6.5. TRIBUTOS ESTATALES

De conformidad con lo dispuesto en la Orden por la que se regula la elaboración de la Cuenta General del Estado, se efectúa la consolidación del impuesto sobre beneficios corriente.

A continuación se proporciona un detalle por entidades del importe del gasto por impuesto sobre beneficios corriente que ha sido objeto de consolidación:

ENTIDAD	2021		2020	
	IMPUESTO SOBRE BENEFICIOS CORRIENTE	%	IMPUESTO SOBRE BENEFICIOS CORRIENTE	%
SELAE	646.816.926,54	93,14%	484.516.381,00	94,82%
RESTO DE ENTIDADES	47.615.237,59	6,86%	26.450.113,36	5,18%
<b>TOTAL IMPORTES ELIMINADOS</b>	<b>694.432.164,13</b>	<b>100,00%</b>	<b>510.966.494,36</b>	<b>100,00%</b>

Euros

La principal variación respecto al ejercicio 2020 se debe a SELAE, con un incremento respecto del ejercicio anterior de 162 millones de euros, consecuencia de la mejora de sus resultados en 2021.



## 7. COMBINACIONES DE NEGOCIOS Y OPERACIONES DE REESTRUCTURACIÓN EMPRESARIAL

En este apartado se relacionan las entidades que han sido objeto de una combinación de negocios u operación de reestructuración empresarial y han causado baja en el inventario del sector público estatal, al haber sido absorbidas por entidades estatales integradas en esta Cuenta General, quedando, por tanto, sus activos y pasivos integrados en las cuentas anuales rendidas por sus respectivas matrices.

Durante el ejercicio 2021 no se ha producido ninguna operación de este tipo.

Por otra parte, los activos y pasivos de las entidades que se relacionan a continuación se han integrado en la Cuenta de la Administración General del Estado (entidad dominante) del ejercicio 2021, al haberse extinguido estas entidades causando baja en el inventario del sector público estatal:

### **Sociedades mercantiles estatales**

Compañía de los Ferrocarriles de Madrid a Zaragoza y a Alicante, S.M.E., S.A., en liquidación (Orden HAP/583/2012, de 20 de marzo, por la que se publica el Acuerdo de Consejo de Ministros de 16 de marzo de 2012, por el que se aprueba el plan de reestructuración y racionalización del sector público empresarial y fundacional estatal)

### **Fundaciones del sector público estatal**

Centro Tecnológico Agroalimentario de Lugo CETAL, F.S.P. (Orden PCM/691/2021, de 30 de junio, por la que se publica el Acuerdo del Consejo de Ministros de 15 de junio de 2021, por el que se acuerda su disolución)

Finalmente, los activos y pasivos de las entidades que se relacionan a continuación se encuentran integrados en las cuentas anuales de sus respectivas matrices del ejercicio 2021, en los porcentajes correspondientes, al haber causado baja el inventario del sector público estatal:

### **Sociedades mercantiles estatales**

TRAGSA Brasil Desenvolvimento de Projetos Agrarios, LTDA (TRAGSA Brasil) (matriz: Grupo SEPI) (Acuerdo de Consejo de Ministros de 4 de mayo de 2021)

Puerto Seco Ventastur, S.A. (matrices: PECOVASA (Grupo RENFE-OPERADORA); AP Avilés y AP Gijón) (Acuerdo del Consejo de Ministros de 11 de mayo de 2021)



## 8. FONDO DE COMERCIO DE CONSOLIDACIÓN

El fondo de comercio de consolidación existente a 31 de diciembre de 2021 proviene de los siguientes grupos empresariales cuyas cuentas consolidadas se han integrado en la presente Cuenta General:

	Euros	
GRUPO EMPRESARIAL	2021	2020
GRUPO SEPI	6.782.000,00	7.750.000,00
GRUPO ENAIRE	749.000,00	936.000,00
<b>TOTAL</b>	<b>7.531.000,00</b>	<b>8.686.000,00</b>

A continuación se detallan, por cada grupo, las participaciones que han generado estos fondos de comercio:

- Grupo ENAIRE: se debe a la adquisición en el ejercicio 2014 del 11 por ciento del capital de la entidad "London Luton Airport Holdings III Limited" (LLAH III), que gestiona el Aeropuerto de London Luton, por el Subgrupo AENA, a través de su dependiente Aena Desarrollo Internacional, S.M.E., S.A., que, junto con el 40 por ciento que ya adquirió en noviembre de 2013, le permitió obtener una participación mayoritaria, así como el control efectivo del aeropuerto.
- Grupo SEPI: se corresponde con la adquisición, enmarcada dentro del proceso de internacionalización del Subgrupo CORREOS, de CEP, la cual tiene el 100% de CEP II; y con la adquisición efectuada en el ejercicio 2006 por el Subgrupo NAVANTIA de una participación del 50 por ciento de la sociedad Sainsel Sistemas Navales, S.A.U., S.M.E.

Su desglose, a 31 de diciembre de 2021, es el siguiente: Subgrupo CORREOS, 6,41 millones de euros; Subgrupo NAVANTIA, 0,37 millones de euros.



## 9. DIFERENCIA NEGATIVA DE CONSOLIDACIÓN

Las incorporaciones al grupo que se han producido en el ejercicio 2021, al igual que en el ejercicio anterior, no han generado ninguna diferencia negativa de consolidación.



## 10. SOCIOS EXTERNOS

El saldo de “Socios Externos” incluido en el Balance consolidado recoge el valor de la participación de las entidades minoritarias en los patrimonios netos de las entidades dependientes consolidadas por el método de integración global. Por su parte, el saldo de la partida “Resultado atribuido a socios externos” que se recoge en la Cuenta del resultado económico patrimonial consolidada representa la participación de dichas entidades minoritarias en los resultados del ejercicio 2021.

Pueden distinguirse dos tipos de socios externos:

- Los socios externos generados en el propio proceso de consolidación de la presente Cuenta General, mediante la eliminación inversión-patrimonio neto, y
- Los socios externos que proceden de los grupos consolidados cuyas cuentas anuales se integran en la presente Cuenta General a través del método de integración global.

Es necesario recordar que para la obtención del saldo de socios externos ha sido necesario realizar el ajuste que se menciona en el apartado 6.2.1 de la presente Memoria, consistente en eliminar aquellos socios externos que han surgido en el proceso de consolidación (generados) y aquellos socios externos que proceden de los grupos consolidados, y que, en realidad, no son tales, al tratarse de entidades del propio grupo; estos socios externos se han eliminado con el valor de la inversión en la entidad que posee la participación minoritaria en los mismos.

Una vez efectuado el ajuste anterior, el saldo de “Socios Externos” recoge los intereses de las entidades minoritarias que son ajenas al grupo.

La composición de este epígrafe a 31 de diciembre de 2021 por tipo de socio externo es la siguiente:

Euros			
TIPO SOCIOS EXTERNOS	RESERVAS Y OTRAS CUENTAS DE PATRIMONIO	RESULTADOS	TOTAL SOCIOS EXTERNOS
Socios externos que proceden de los grupos consolidados	3.400.019.985,72	-55.948.033,83	3.344.071.951,89
Socios externos generados en el proceso de consolidación de la CGE	323.641.467,09	-16.993.593,34	306.647.873,75
<b>TOTAL</b>	<b>3.723.661.452,81</b>	<b>-72.941.627,17</b>	<b>3.650.719.825,64</b>



Por su parte, la composición de este epígrafe a 31 de diciembre de 2021 por entidades dependientes que han dado lugar al mismo es la siguiente:

Euros			
ENTIDAD	RESERVAS Y OTRAS CUENTAS DE PATRIMONIO	RESULTADO	TOTAL SOCIOS EXTERNOS
GRUPO ENAIRE	3.124.985.000,00	-56.487.500,00	3.068.497.500,00
GRUPO ACUAES	116.843.340,00	-2.554.542,00	114.288.798,00
GRUPO AUTORIDAD PORTUARIA DE BARCELONA	79.860.000,00	6.111.000,00	85.971.000,00
COFIDES	70.570.836,00	12.505.752,22	83.076.588,22
BSC-CNS	52.399.562,02	-1.494.380,70	50.905.181,32
GRUPO SEPI	49.056.000,00	-2.832.000,00	46.224.000,00
CONSORCIO CELLS	37.260.500,03	-818.065,06	36.442.434,97
FUNDACIÓN DEL TEATRO REAL, F.S.P.	27.674.885,33	-4.201.687,03	23.473.198,30
IAC	21.837.569,19	-2.783.730,31	19.053.838,88
CONSORCIO ALETAS	15.608.625,20	-53.048,11	15.555.577,09
GRUPO SEPES	15.434.681,48	-40.875,34	15.393.806,14
CENIEH	14.110.288,00	-1.094.966,18	13.015.321,82
PLOCAN	13.248.795,35	-308.299,12	12.940.496,23
CONSORCIO DE LA CIUDAD DE SANTIAGO DE COMPOSTELA	11.458.017,10	-2.270.849,23	9.187.167,87
CLPU	9.496.271,32	-1.962.537,30	7.533.734,02
CNH2	7.375.455,93	-499.019,00	6.876.436,93
GRUPO ADIF	5.319.000,00	290.000,00	5.609.000,00
SOCIB	6.260.536,81	-984.796,35	5.275.740,46
ESS-BILBAO	4.203.993,29	237.760,78	4.441.754,07
CONSORCIO DE LA CIUDAD DE CUENCA	5.713.981,69	-1.336.751,05	4.377.230,64
GRUPO CONSORCIO DE LA ZONA FRANCA DE VIGO	3.576.698,63	340.270,39	3.916.969,02
CONSORCIO DE LA CIUDAD DE TOLEDO	4.245.318,16	-379.949,75	3.865.368,41
LSC	4.067.724,13	-352.684,27	3.715.039,86





ENTIDAD	RESERVAS Y OTRAS CUENTAS DE PATRIMONIO	RESULTADO	TOTAL SOCIOS EXTERNOS
PUERTO SECO DE MADRID, S.A., S.M.E.	3.426.849,56	25.183,27	3.452.032,83
CERSA	3.568.285,59	-367.498,09	3.200.787,50
GRUPO AUTORIDAD PORTUARIA DE GIJÓN	2.999.452,50	-645.182,22	2.354.270,28
CASA ÁRABE	2.406.935,51	-320.643,64	2.086.291,87
CASA DE AMÉRICA	2.991.739,19	-917.825,40	2.073.913,79
GRUPO RENFE-OPERADORA	1.414.000,00	-129.000,00	1.285.000,00
CASA ÁFRICA	1.284.769,22	-393.373,74	891.395,48
CENTRO SEFARAD-ISRAEL	932.293,84	-231.955,78	700.338,06
CONSORCIO CASTILLO DE SAN CARLOS	616.670,73	-20.966,64	595.704,09
CMM MENORCA	517.877,42	55.889,68	573.767,10
CONSORCIO ZEC	669.968,15	-108.228,82	561.739,33
GRUPO AUTORIDAD PORTUARIA DE VALENCIA	531.813,11	-204,66	531.608,45
CASA DEL MEDITERRÁNEO	513.861,01	-57.009,06	456.851,95
FUNDACIÓN RESIDENCIA DE ESTUDIANTES, F.S.P.	527.977,84	-149.995,67	377.982,17
FUNDACIÓN OBSERVATORIO AMBIENTAL GRANADILLA	352.114,54	-1.675,35	350.439,19
FUNDACIÓN FESTIVAL DE ALMAGRO	258.456,14	-6.424,00	252.032,14
EMPRESA NACIONAL DE INNOVACIÓN, S.A.	241.055,21	2.033,64	243.088,85
DISEÑO Y TECNOLOGÍA MICROELECTRÓNICA, A.I.E.	169.903,67	30.667,33	200.571,00
F.S.P. CENTRO NACIONAL DEL VIDRIO	225.526,28	-68.349,76	157.176,52
CONSORCIO CASTILLO DE SAN FERNANDO DE FIGUERES	110.596,51	-7.556,29	103.040,22
CONSORCIO CASTILLO DE SAN PEDRO	12.922,93	43.687,57	56.610,50
CONSORCIO IFMIF-DONES	0,00	-1.549,25	-1.549,25
CASA ASIA	-866.625,46	-328.304,92	-1.194.930,38
FUNDACIÓN ESTATAL PARA LA FORMACIÓN EN EL EMPLEO, F.S.P.	147.929,66	-8.372.447,96	-8.224.518,30
<b>TOTAL</b>	<b>3.723.661.452,81</b>	<b>-72.941.627,17</b>	<b>3.650.719.825,64</b>



## 11. MODIFICACIONES EN EL PORCENTAJE DE PARTICIPACIÓN EN ENTIDADES DEL GRUPO

A continuación, se relacionan las entidades del grupo en las que se ha modificado el porcentaje de participación estatal durante el ejercicio 2021:

- AFS Fund S.C.A., SICAV-SIF (Grupo CESCE): se ha incrementado la participación estatal en este Fondo de un 60,44 por ciento en el ejercicio 2020 a un 83,92 por ciento en el ejercicio 2021, con la siguiente distribución: Grupo CESCE (68,17 por ciento), Grupo ICO (9,93 por ciento) y COFIDES (5,82 por ciento).
- Diseño y Tecnología Microelectrónica, A.I.E. (CSIC): se ha incrementado la participación estatal en esta entidad de un 82 por ciento en el ejercicio 2020 a un 85 por ciento en el ejercicio 2021.
- Informa Colombia, S.A. (Grupo CESCE): se ha incrementado la participación estatal en esta sociedad de un 93,94 por ciento en el ejercicio 2020 a un 100 por cien en el ejercicio 2021, con la siguiente distribución: INFORMA (93,94 por ciento) y Segurexpo Colombia (6,06 por ciento).
- La Mundial, C.A. Venezolana de Seguros de Crédito y Garantías, S.A. (Grupo CESCE): se ha incrementado la participación estatal en esta sociedad de un 73,13 por ciento en el ejercicio 2020 a un 76,57 por ciento en el ejercicio 2021.
- Segurexpo de Colombia S.A. Aseguradora de Crédito y del Comercio Exterior (Segurexpo Colombia) (Grupo CESCE): se ha incrementado la participación estatal en esta sociedad de un 31,35 por ciento en el ejercicio 2020 a un 100 por cien en el ejercicio 2021, con la siguiente distribución: CIAC (94,90 por ciento), CESCE (4,95 por ciento), INFORMA (0,05 por ciento), CSC (0,05 por ciento) e Informa Colombia (0,05 por ciento).

Asimismo, cabe destacar la variación en la estructura de dominio que se ha producido durante el ejercicio 2021 en estas entidades del grupo:

- Cesce Servicios Corporativos, S.L.U. (S.M.E.) (Grupo CESCE): en el ejercicio 2021 ha tenido lugar un cambio en la titularidad de su accionista único, pasando a depender ahora de CESCE (en el ejercicio 2020 su accionista único era INFORMA).
- Consorcio para el Diseño, Construcción, Equipamiento y Explotación del Sistema de Observación Costero de las Islas Baleares (SOCIB): la participación estatal y autonómica continúa en el ejercicio 2021 al 50 por ciento, si bien, la participación estatal, que en 2020 era íntegramente de la AGE, se distribuye ahora entre la AGE, con un 41,87 por ciento, y el CSIC, con el 8,13 por ciento restante.



- Casa del Mediterráneo: en el ejercicio 2021 la participación estatal (89,49 por ciento) procede directamente de la AGE (en 2020 esta participación era indirecta vía AECID).
- Casa África: en el ejercicio 2021 la participación estatal (54,20 por ciento) procede directamente de la AGE (en 2020, el 47,39 por ciento de la misma era indirecta vía AECID).
- Casa Árabe: en el ejercicio 2021 la participación estatal (82,96 por ciento) procede directamente de la AGE (en 2020 la participación estatal era del 60 por ciento, con un 20 por ciento indirecta vía AECID).



### 13. PARTICIPACIONES EN ENTIDADES PUESTAS EN EQUIVALENCIA

En virtud de lo dispuesto en el artículo 5.2 de la Orden por la que se regula la elaboración de la Cuenta General del Estado, se han integrado en la presente Cuenta General mediante el procedimiento de puesta en equivalencia modificado las entidades dependientes de crédito y de seguros, y las entidades multigrupo y asociadas.

En aquellas entidades en las que han surgido reservas negativas se ha aplicado lo previsto en el artículo 44 de la Orden HAP/1489/2013, de 18 de julio, de tal forma que se ha reducido la cuenta representativa de la inversión, con el límite del propio valor contable de la inversión calculado por puesta en equivalencia.

A continuación, se presentan diversos estados en los que se desglosa la partida de “Participaciones en entidades puestas en equivalencia”, de “Reservas en entidades puestas en equivalencia” y “Participación en beneficios (pérdidas) de entidades puestas en equivalencia” en función del tipo de entidad que la haya ocasionado: entidades dependientes de crédito y de seguros, y entidades multigrupo y asociadas.

Euros			
ENTIDADES DE CRÉDITO Y SEGUROS PUESTAS EN EQUIVALENCIA	PARTICIPACIONES EN ENTIDADES PUESTAS EN EQUIVALENCIA	RESERVAS EN ENTIDADES PUESTAS EN EQUIVALENCIA	PARTICIPACIÓN EN BENEFICIOS (PÉRDIDAS) EN ENTIDADES PUESTAS EN EQUIVALENCIA
CONSORCIO DE COMPENSACIÓN DE SEGUROS	12.846.812.062,21	5.567.548.542,93	365.600.800,74
GRUPO ICO	5.553.908.797,91	2.332.836.171,42	155.401.975,18
GRUPO CESCE	259.385.475,00	210.428.395,34	48.353.062,50
<b>TOTAL</b>	<b>18.660.106.335,12</b>	<b>8.110.813.109,69</b>	<b>569.355.838,42</b>



Euros

ENTIDADES MULTIGRUPO Y ASOCIADAS DIRECTAS AGE PUESTA EN EQUIVALENCIA	PARTICIPACIONES EN ENTIDADES PUESTAS EN EQUIVALENCIA	RESERVAS EN ENTIDADES PUESTAS EN EQUIVALENCIA	PARTICIPACIÓN EN BENEFICIOS (PÉRDIDAS) EN ENTIDADES PUESTAS EN EQUIVALENCIA
CONSORCIO MUSEO NACIONAL DE ARTE DE CATALUÑA	84.417.744,20	84.623.398,75	-205.654,55
GRAN TELESCOPIO DE CANARIAS, S.A. (GRANTECAN)	41.523.532,24	42.365.555,93	-902.124,90
ESTADIO LA CARTUJA DE SEVILLA, S.A.	22.994.342,88	623.131,60	-356.352,94
FUNDACIÓN CENER	6.314.916,49	5.044.193,33	1.270.723,16
FUNDACIÓN CRISTÓBAL BALenciAGA FUNDazioA	3.642.661,80	3.640.950,00	1.711,80
CLUB DE CAMPO VILLA MADRID, S.A. (CLUB CAMPO)	3.362.534,21	2.291.236,47	12.050,65
FUNDACIÓN CENTRO TECNOLÓGICO DEL MAR - FUNDACIÓN CETMAR (CETMAR)	2.019.766,18	2.142.647,35	-122.881,17
CENTRO DE EXPORTACIÓN DE LIBROS ESPAÑOLES, S.A.	54.121,70	18,68	25.841,19
CONSORCIO PARA LA CONMEMORACIÓN DEL II CENTENARIO DE LA CONSTITUCIÓN DE 1812	10.010,78	10.010,78	0,00
<b>TOTAL</b>	<b>164.339.630,48</b>	<b>140.741.142,89</b>	<b>-276.686,76</b>



Euros

ENTIDADES MULTIGRUPO Y ASOCIADAS INDIRECTAS AGE PUESTAS EN EQUIVALENCIA	PARTICIPACIONES EN ENTIDADES PUESTAS EN EQUIVALENCIA	RESERVAS EN ENTIDADES PUESTAS EN EQUIVALENCIA	PARTICIPACIÓN EN BENEFICIOS (PÉRDIDAS) EN ENTIDADES PUESTAS EN EQUIVALENCIA
Hisdesat Servicios Estratégicos, S.A.	75.012.017,70	34.965.137,10	7.592.880,60
Alantra Private Equity Fund III, FCR	61.523.225,42	-43.658.216,21	4.107.176,40
Imprenta de Billetes, S.A.	44.000.000,00	-	-
Consortio para el Abastecimiento de Agua y Saneamiento en el Principado de Asturias (CADASA)	42.245.317,57	41.014.053,00	1.231.264,57
Consortio del Gran Teatro del Liceo (CGTL)	30.083.411,57	27.080.394,38	53.017,19
Alma Mundi Invierte Fund, FCR	21.872.743,69	-8.228.049,48	7.642.487,22
Grupo Hispasat	20.918.331,39	6.420.915,67	1.622.923,85
Amerigo Invierte Spain Technologies, FCR	12.566.255,22	-885.597,12	12.566.255,22
Caixa Invierte Biomed II, FCR	11.251.280,37	-2.010.873,10	-281.100,50
Audiovisual Fianzas, S.G.R.	10.963.055,88	4.823.804,23	109.491,65
Columbus Invierte Life Science FCR	9.602.947,85	-1.921.284,31	3.843.991,98
Fundación para la Investigación, Desarrollo y Aplicación de Materiales Compuestos (FIDAMC)	7.340.508,15	7.504.105,38	-163.597,23
Fundación CENER	6.314.916,49	5.044.193,33	1.270.723,16
Consortio Teatro de la Maestranza y Salas del Arenal de Sevilla	6.254.364,64	6.004.364,64	-
Swanlaab Giza Invierte I, FCR	6.128.539,02	-894.981,73	-265.479,26
Fundación Pública Gallega Centro Tecnológico de Supercomputación de Galicia (CESGA)	4.096.102,00	4.015.992,23	62.079,41
Almería Alta Velocidad, S.A.	4.073.670,79	4.077.544,07	-3.873,28
Terminal Intermodal Marítima Centro, S.L.	3.935.940,99	-146.763,15	-8.795,86
Terminal Marítima de Zaragoza, S.L.	3.846.921,45	88.647,30	71.154,02
Fondo Ingenio CLM, F.I.C.C. (FONDO INGENIO)	3.839.975,67	-254.119,29	239.847,81
Centro Astronómico Hispano-Alemán, A.I.E. (CAHA, A.I.E.)	3.713.338,95	2.194.326,91	-1.499.150,00
Parc Tecnologic del Valles, S.A.	3.519.531,40	82.714,40	14.817,00
Beable Invierte Kets Fund, FCR	3.032.666,60	-573.213,38	-841.910,16
Caixa Invierte Start, FCR	2.750.564,33	-411.360,16	-147.703,48
Valencia Parque Central Alta Velocidad 2003, S.A.	2.625.180,49	2.446.839,36	178.341,13
Fundación del Gran Teatro del Liceo	2.528.429,41	-8.148.827,95	15.137,36
Iberia Desarrollo Barcelona, S.R.L.	2.466.500,00	915.250,00	50.250,00
Inmobiliaria Paris, S.A.	2.196.833,95	1.299.598,12	31.776,83
Puerto Seco Azuqueca de Henares, S.A.	1.961.033,10	-1.133.517,13	214.109,87



Euros

ENTIDADES MULTIGRUPO Y ASOCIADAS INDIRECTAS AGE PUESTAS EN EQUIVALENCIA	PARTICIPACIONES EN ENTIDADES PUESTAS EN EQUIVALENCIA	RESERVAS EN ENTIDADES PUESTAS EN EQUIVALENCIA	PARTICIPACIÓN EN BENEFICIOS (PÉRDIDAS) EN ENTIDADES PUESTAS EN EQUIVALENCIA
San Bartolomé Muinoa, S.A.	1.651.734,28	-5.746,79	5.746,79
Fundació Barcelona Mobile World Capital Foundation (FUNDACIÓN BARCELONA MOBILE)	1.455.589,44	1.455.239,01	350,43
Neotec Capital Riesgo Sociedad de Fondos, S.A., S.C.R. de Régimen Simplificado (NEOTEC)	1.449.162,53	-35.060,48	115.870,96
Consorci Centre de Recerca en Agrigenòmica CSIC-IRTA-UAB-UB	1.346.668,17	1.364.640,18	-17.972,01
Parque Marítimo de Santa Cruz de Tenerife, S.A.	1.335.133,51	1.453.767,08	-148.684,18
Terminal Intermodal de L'Empordà	1.287.388,82	435.347,37	12.041,45
Grupo Marsan Sociedad Cartera, Sociedad Limitada	1.281.216,82	1.288.214,94	-6.998,12
Ambar Venture Capital, FCR	1.041.097,57	136.266,93	-136.266,93
Portic Barcelona, S.A.	855.968,76	713.773,41	23.795,35
Barcelona Regional, Agencia de Desarrollo Urbano, S.A. (BARCELONA REGIONAL)	744.812,07	285.762,55	8.290,44
Kiwi Atlántico Fincas, S.L.	715.337,57	599.883,02	115.454,55
Groupead Europe, S.L.	705.916,19	198.850,50	147.065,69
Fundación Parque Científico Tecnológico Aula Dei	596.088,50	525.836,25	70.252,25
Tórculo Comunicación Gráfica, S.A.	580.700,70	552.865,77	27.834,93
Kauman, S.A.	555.745,78	453.822,66	101.923,12
Nueva Rula de Avilés, S.A.	441.095,65	-39.406,47	39.406,47
Fundació Observatori de L'ebre	411.822,33	426.051,84	-14.229,51
Bilbao Ría 2000, S.A.	367.634,00	367.634,00	-
Logroño Integración del Ferrocarril 2002, S.A. (LIF2002 S.A.)	355.154,03	355.154,03	-
Murcia Alta Velocidad, S.A.	312.291,00	312.291,00	-
Cartagena Alta Velocidad, S.A.	301.886,50	301.886,50	-
Compañía Europea de Cospelles, S.A. (CECO)	298.546,28	2.990.689,69	-2.990.689,69
Services Aux Loteries en Europe, SCRL	290.144,40	165.434,30	24.710,10
Alta Velocidad Vitoria-Gasteizko Abiadura Handia, S.A.	280.126,90	284.136,45	-4.009,55
Alta Velocidad Alicante Nodo de Transporte, S.A. (AVANT)	260.115,80	185.115,80	-
Consortio Depósito Franco de Cartagena	252.905,32	205.397,39	657,42
Solar Technology Advisors, S.L.	228.082,14	203.376,13	23.776,01
Palencia Alta Velocidad, S.A.	195.246,78	209.843,74	-14.596,96
Efeagro, S.A.	184.164,50	119.567,47	-85.656,00



Euros

ENTIDADES MULTIGRUPO Y ASOCIADAS INDIRECTAS AGE PUESTAS EN EQUIVALENCIA	PARTICIPACIONES EN ENTIDADES PUESTAS EN EQUIVALENCIA	RESERVAS EN ENTIDADES PUESTAS EN EQUIVALENCIA	PARTICIPACIÓN EN BENEFICIOS (PÉRDIDAS) EN ENTIDADES PUESTAS EN EQUIVALENCIA
Aguacimeira, S.L.	160.619,95	1.627,98	8.991,97
Fondo Consolida Adelante CLM, FICC	152.593,92	6.169,49	-6.384,95
Festival Internacional de Cine de Donostia-San Sebastián, S.A.	124.059,91	-	334,40
Fundación de Aeronáutica y Astronáutica Españolas (FAAE)	119.338,85	94.442,25	24.896,60
Consorcio Residencia para Investigadores en Barcelona (Residencia de Investigadores)	118.753,16	122.882,56	-4.129,40
Cyclomed Technologies, S.L.	114.007,92	124.376,31	-11.653,39
Málagaport, S.L.	113.318,98	55.340,73	-41.209,75
Nautic Tarragona, S.A.	111.702,66	-36.273,55	-195.923,79
Arco Duplo, S.A.	81.416,38	-26.647,95	-36.936,54
León Alta Velocidad 2003, S.A. en Liquidación	74.583,49	96.893,00	-22.299,51
Fundación Ibercivis para la Computación Ciudadana	66.944,94	84.944,69	-17.999,75
Rompeolas Eventos, S.L.	59.950,70	65.307,75	-5.357,05
Fundación Puerto y Ría de Bilbao	54.101,46	25.047,39	8.054,07
Avilés Isla de la Innovación, S.A. (AINSA)	45.159,40	-	-177,98
Fundación del Español Urgente-Fundeu (FUNDEU)	43.897,77	-	43.897,77
Micología Molecular, S.L.	37.331,48	45.246,46	-9.267,98
Semantia Lab, S.L.	30.483,20	-553,06	-149,39
Bamaf Ibérica, S.L.	27.086,70	13,50	-13,80
Servei Mancomunat de Prevenció del Port de Tarragona, S.A. (PREVENPORT)	25.790,58	-477,33	477,34
Consorcio Centro Permanente de la UIMP en Cartagena (UIMPC)	15.206,08	19.730,43	-4.524,35
Fundación Instituto de Música de Cámara de Madrid	15.151,25	-4.329,50	-519,25
Jóvenes Inventores Tecnología y Educación, S.L.	11.614,34	9.488,34	126,00
1908 Puerto de Motril, A.I.E. (MOTRILPORT)	6.006,59	6,59	-
Servicios Intermodales Bilbaoport, S.L.	-	49.681,53	-49.681,53
Zaragoza Alta Velocidad 2002, S.A. (ZAV)	-	-	-
Valladolid Alta Velocidad 2003, S.A.	-	-	-
Zona de Actividades Logísticas e Industriales de Asturias, S.A. (ZALIA, S.A.)	-	-	-
Índice Iberoamericano de Investigación y Conocimiento, A.I.E.	-	-	-
Media Communications Abroad, S.L.	-	-	-





Euros

ENTIDADES MULTIGRUPO Y ASOCIADAS INDIRECTAS AGE PUESTAS EN EQUIVALENCIA	PARTICIPACIONES EN ENTIDADES PUESTAS EN EQUIVALENCIA	RESERVAS EN ENTIDADES PUESTAS EN EQUIVALENCIA	PARTICIPACIÓN EN BENEFICIOS (PÉRDIDAS) EN ENTIDADES PUESTAS EN EQUIVALENCIA
Productora de Contenidos Audiovisuales Bajo Demanda, S.A.S. (PROCOBADE)	-	-	-
Consorcio en Costa Rica OHL/ICEX	-	-	-
Consorci Institut D'Investigacions Biomèdiques August Pi i Sunyer (IDIBAPS)	-	-	-
CSP Iberian Zaragoza Rail Terminal, S.L.	-	-300,00	-
Barcelona Sagrera Alta Velocidad, S.A.	-	-75.000,00	-
Gijón al Norte, S.A.	-	-76.250,00	-
Carmen La Comida de España 1992, S.A.	-	-232.000,00	-
Matgas 200, A.I.E.	-	-601.012,10	-
European Pressphoto Agency, B.V. (EPA)	-	-4.514.000,00	-
<b>TOTAL</b>	<b>432.054.500,14</b>	<b>90.456.066,89</b>	<b>34.684.738,25</b>

De acuerdo con lo dispuesto en el artículo 5.2 de la Orden por la que se regula la elaboración de la Cuenta General del Estado, se han integrado también mediante el procedimiento de puesta en equivalencia modificado las cuentas anuales de la siguiente sociedad mercantil estatal participada de forma indirecta, tal y como se detalla en el apartado 4.5 de la presente Memoria:

Euros

ENTIDADES PUESTAS EN EQUIVALENCIA	PARTICIPACIONES EN ENTIDADES PUESTAS EN EQUIVALENCIA	RESERVAS EN ENTIDADES PUESTAS EN EQUIVALENCIA	PARTICIPACIÓN EN BENEFICIOS (PÉRDIDAS) EN ENTIDADES PUESTAS EN EQUIVALENCIA
INECO	29.856.515,23	18.361.749,72	2.919.323,13
<b>TOTAL</b>	<b>29.856.515,23</b>	<b>18.361.749,72</b>	<b>2.919.323,13</b>



## 14. PRINCIPALES EPÍGRAFES DEL BALANCE

De acuerdo con lo dispuesto en el artículo 7.c) de la Orden por la que se regula la elaboración de la Cuenta General del Estado, se incluye el Balance consolidado de la presente Cuenta General con indicación del porcentaje que representa cada epígrafe sobre el total, así como la variación, tanto absoluta como relativa, que han experimentado respecto al ejercicio anterior. Hay que precisar que los importes correspondientes a la columna del ejercicio anterior son los que figuraban en la Cuenta General del Estado del ejercicio 2020, sin efectuar las adaptaciones que se detallan en el apartado 4.2.1 de la presente Memoria.

Del análisis del mismo cabe destacar como principales epígrafes del activo consolidado el de “Inmovilizado material”, con un 38,85 por 100 respecto del total activo; y el de “Inversiones financieras a largo plazo”, con un 28,10 por 100; en el pasivo consolidado destacan, por su parte, como principales epígrafes los del endeudamiento, tanto a largo plazo, con un 146,27 por 100 respecto del total; como a corto plazo, con un 21,33 por 100.

Seguidamente se presenta un análisis más detallado de cada uno de los epígrafes citados en el que se incluye un detalle por entidades, así como de las principales causas que han motivado las variaciones respecto del ejercicio anterior, cuando éstas sean significativas.

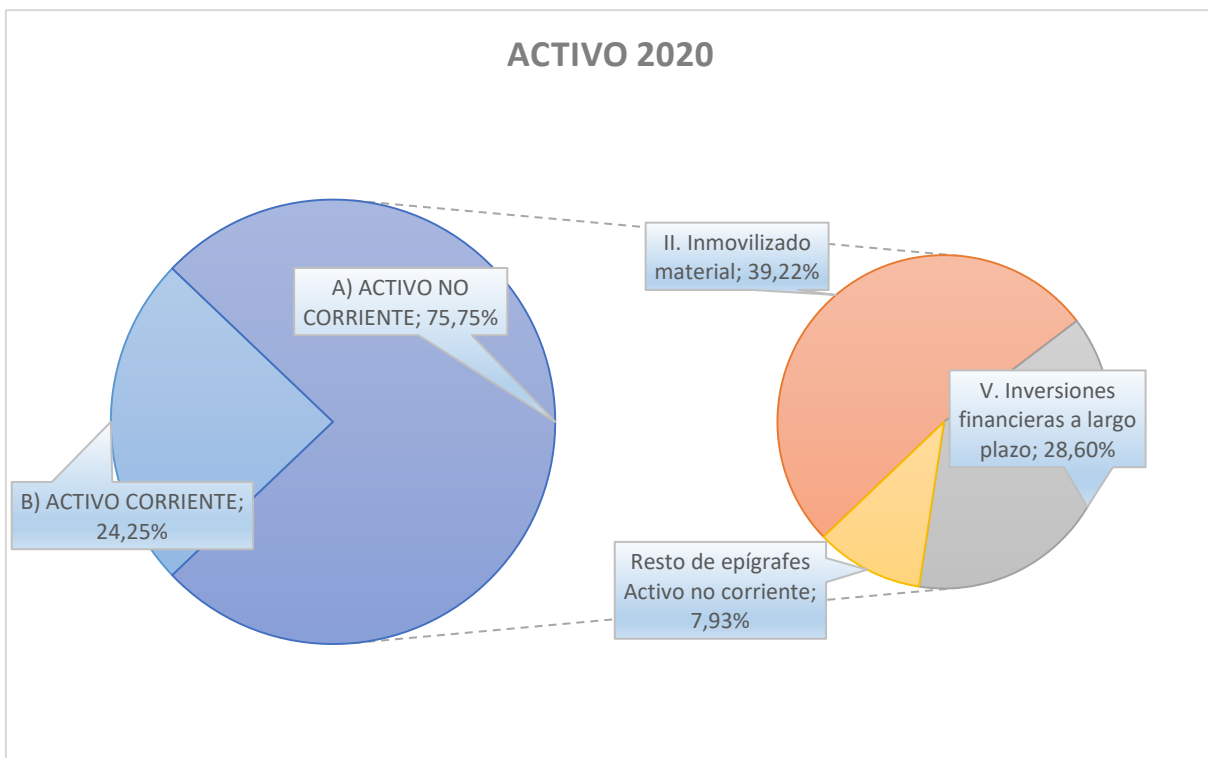
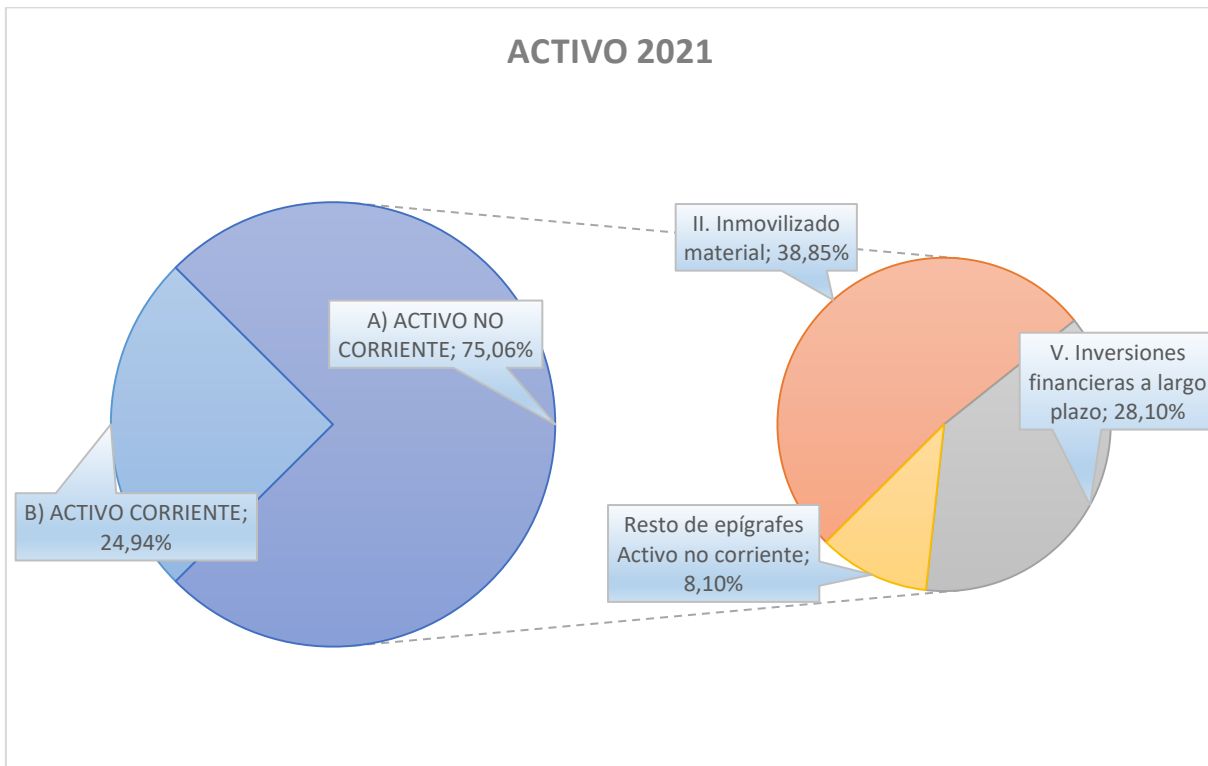
Asimismo, y al igual que en las Cuentas Generales del Estado de ejercicios anteriores, se incluye un análisis de las provisiones a largo y a corto plazo.

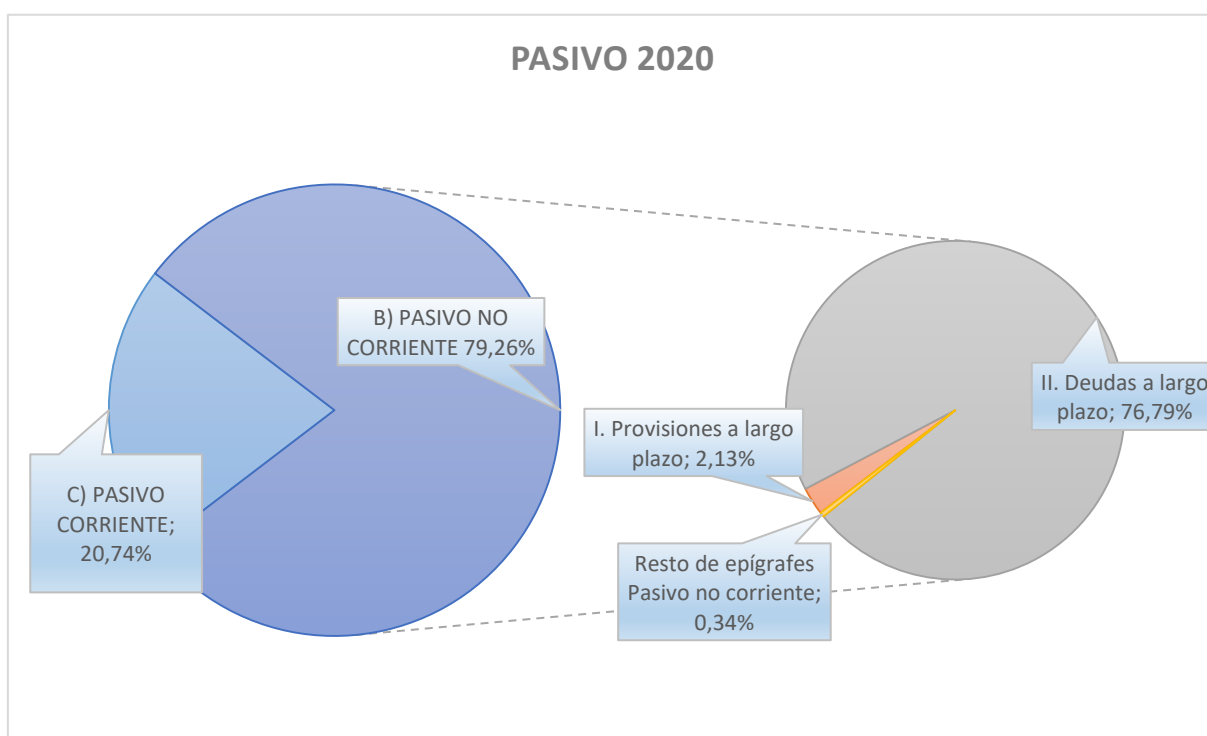
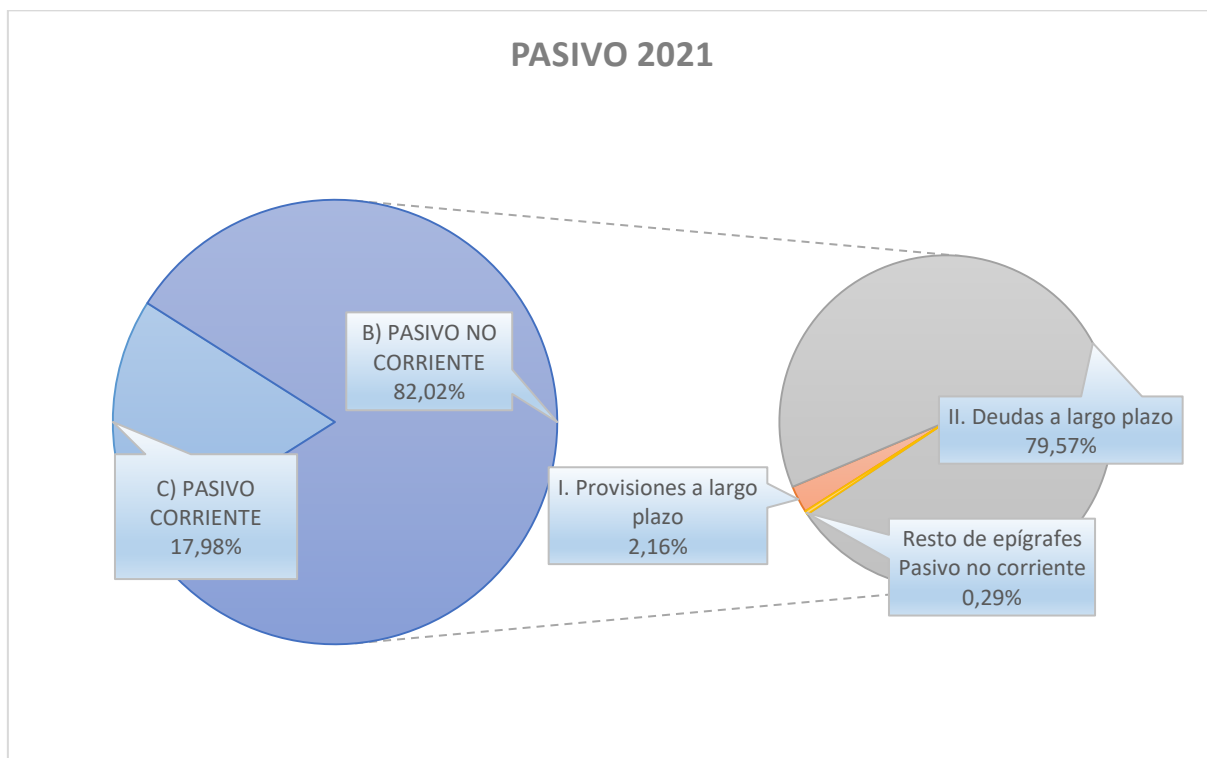


14. PRINCIPALES EPÍGRAFES DEL BALANCE CONSOLIDADO

Euros

ACTIVO	2021		2020		VARIACIÓN		PATRIMONIO NETO Y PASIVO	2021		2020		VARIACIÓN	
	IMPORTE	%	IMPORTE	%	ABSOLUTA	RELATIVA		IMPORTE	%	IMPORTE	%	ABSOLUTA	RELATIVA
<b>A) ACTIVO NO CORRIENTE</b>	<b>589.116.968.344,67</b>	<b>75,06%</b>	<b>586.716.690.126,06</b>	<b>75,75%</b>	<b>2.400.278.218,61</b>	<b>0,41%</b>	<b>A) PATRIMONIO NETO</b>	<b>-657.895.710.844,41</b>	<b>-83,82%</b>	<b>-579.412.510.518,58</b>	<b>-74,81%</b>	<b>-78.483.200.325,83</b>	<b>13,55%</b>
I. Inmovilizado intangible	24.194.579.403,33	3,08%	24.470.322.870,33	3,16%	-275.743.467,00	-1,13%	I. Patrimonio aportado o capital	-188.511.100.144,23	-24,02%	-188.511.100.144,23	-24,34%	-	0,00%
1. Fondo de comercio de consolidación	7.531.000,00	0,00%	8.686.000,00	0,00%	-1.155.000,00	-13,30%	II. Patrimonio generado	-478.720.194.557,44	-60,99%	-399.935.617.604,59	-51,64%	-78.784.576.952,85	19,70%
2. Otro inmovilizado intangible	24.187.048.403,33	3,08%	24.461.636.870,33	3,16%	-274.588.467,00	-1,12%	1. Reservas y Resultados de ejercicios anteriores	-393.811.161.744,31	-50,17%	-262.173.744.663,29	-33,85%	-131.637.417.081,02	50,21%
II. Inmovilizado material	304.974.302.229,11	38,85%	303.757.823.043,83	39,22%	1.216.479.185,28	0,40%	2. Resultados del ejercicio atribuido a la entidad dominante	-84.909.032.813,13	-10,82%	-137.761.872.941,30	-17,79%	52.852.840.128,17	-38,37%
III. Inversiones inmobiliarias	5.791.478.450,46	0,74%	5.603.047.380,91	0,72%	188.431.069,55	3,36%	III. Ajustes por cambios de valor	-40.356.623,14	-0,01%	-168.784.307,98	-0,02%	128.427.684,84	-76,09%
IV. Inversiones financieras a largo plazo en entidades del grupo, multigrupo y asociadas	30.223.422.123,77	3,85%	28.277.494.592,63	3,65%	1.945.927.531,14	6,88%	IV. Otros incrementos patrimoniales pendientes de imputación a resultados	5.725.220.654,76	0,73%	5.622.467.009,13	0,73%	102.753.645,63	1,83%
V. Inversiones financieras a largo plazo	220.595.390.824,31	28,10%	221.507.325.782,98	28,60%	-911.934.958,67	-0,41%	V. Socios externos	3.650.719.825,64	0,47%	3.580.524.529,09	0,46%	70.195.296,55	1,96%
VI. Activos por impuesto diferido	75.274.956,01	0,01%	47.819.584,05	0,01%	27.455.371,96	57,41%	<b>B) PASIVO NO CORRIENTE</b>	<b>1.183.401.595.179,88</b>	<b>150,77%</b>	<b>1.073.091.630.391,91</b>	<b>138,55%</b>	<b>110.309.964.787,97</b>	<b>10,28%</b>
VII. Deudores, deudores comerciales no corrientes y otras cuentas a cobrar a largo plazo	3.262.520.357,68	0,42%	3.052.856.871,33	0,39%	209.663.486,35	6,87%	I. Provisiones a largo plazo	31.157.875.604,61	3,97%	28.804.829.749,90	3,72%	2.353.045.854,71	8,17%
<b>B) ACTIVO CORRIENTE</b>	<b>195.790.471.115,65</b>	<b>24,94%</b>	<b>187.807.042.202,40</b>	<b>24,25%</b>	<b>7.983.428.913,25</b>	<b>4,25%</b>	II. Deudas a largo plazo	1.148.066.700.954,60	146,27%	1.039.661.064.120,11	134,23%	108.405.636.834,49	10,43%
I. Activos en estado de venta	103.093.274,33	0,01%	130.612.847,54	0,02%	-27.519.573,21	-21,07%	III. Deudas con entidades del grupo, multigrupo y asociadas a largo plazo	2.156.424.933,25	0,27%	2.829.051.166,92	0,37%	-672.626.233,67	-23,78%
II. Existencias	4.449.648.425,74	0,57%	4.508.022.664,62	0,58%	-58.374.238,88	-1,29%	IV. Pasivos por impuesto diferido	78.941.963,54	0,01%	84.952.764,61	0,01%	-6.010.801,07	-7,1%
III. Deudores, deudores comerciales y otras cuentas a cobrar	97.839.632.973,12	12,47%	103.000.093.658,33	13,30%	-5.160.460.685,21	-5,01%	V. Periodificaciones a largo plazo	1.790.951.834,08	0,23%	1.669.538.967,83	0,22%	121.412.866,25	7,27%
IV. Inversiones financieras a corto plazo en entidades del grupo, multigrupo y asociadas	447.681.372,08	0,06%	482.317.826,24	0,06%	-34.636.454,16	-7,18%	VI. Acreedores, acreedores comerciales no corrientes y otras cuentas a pagar a largo plazo	150.699.889,80	0,02%	42.193.622,54	0,01%	108.506.267,26	257,16%
V. Inversiones financieras a corto plazo	32.358.494.170,25	4,12%	32.944.760.244,46	4,25%	-586.266.074,21	-1,78%	VII. Deuda con características especiales a largo plazo	-	0,00%	-	0,00%	-	0,00%
VI. Ajustes por periodificación	571.465.473,39	0,07%	245.308.200,70	0,03%	326.157.272,69	132,96%	<b>C) PASIVO CORRIENTE</b>	<b>259.401.555.124,85</b>	<b>33,05%</b>	<b>280.844.612.455,13</b>	<b>36,26%</b>	<b>-21.443.057.330,28</b>	<b>-7,64%</b>
VII. Efectivo y otros activos líquidos equivalentes	60.020.455.426,74	7,65%	46.495.926.760,51	6,00%	13.524.528.666,23	29,09%	I. Pasivos vinculados con activos no corrientes mantenidos para la venta	5.635.802,08	0,00%	5.296.516,08	0,00%	339.286,00	6,41%
<b>TOTAL ACTIVO (A+B)</b>	<b>784.907.439.460,32</b>	<b>100,00%</b>	<b>774.523.732.328,46</b>	<b>100,00%</b>	<b>10.383.707.131,86</b>	<b>1,34%</b>	II. Provisiones a corto plazo	18.893.609.821,80	2,41%	19.758.927.771,38	2,55%	-865.317.949,58	-4,38%
							III. Deudas a corto plazo	167.447.620.319,97	21,33%	194.353.129.917,11	25,09%	-26.905.509.597,14	-13,84%
							IV. Deudas con entidades del grupo, multigrupo y asociadas a corto plazo	544.345.190,88	0,07%	411.042.169,06	0,05%	133.303.021,82	32,43%
							V. Acreedores, acreedores comerciales y otras cuentas a pagar	71.614.415.121,67	9,12%	65.536.579.261,39	8,46%	6.077.835.860,28	9,27%
							VI. Ajustes por periodificación	895.928.868,45	0,11%	779.636.820,11	0,10%	116.292.048,34	14,92%
							VII. Deuda con características especiales a corto plazo	-	0,00%	-	0,00%	-	0,00%
							<b>TOTAL PATRIMONIO NETO Y PASIVO (A+B+C)</b>	<b>784.907.439.460,32</b>	<b>100,00%</b>	<b>774.523.732.328,46</b>	<b>100,00%</b>	<b>10.383.707.131,86</b>	<b>1,34%</b>



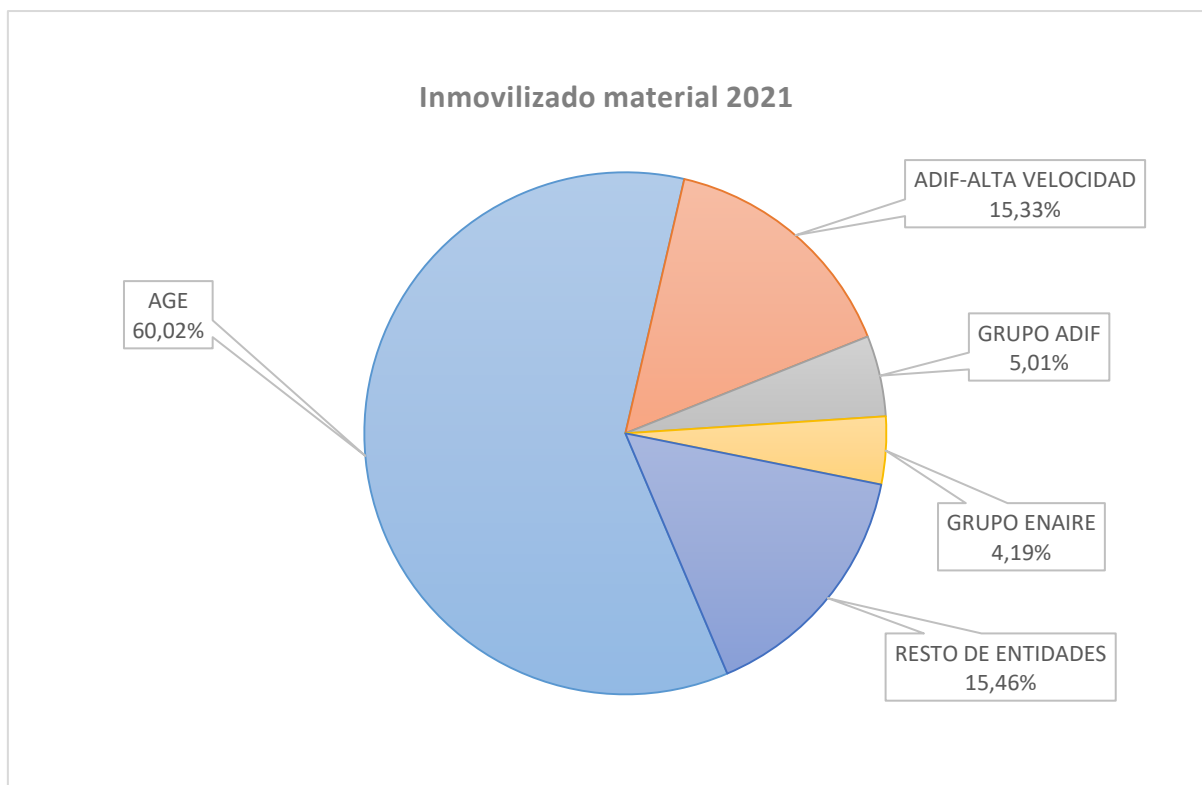




#### 14.1. INMOVILIZADO MATERIAL

Las principales entidades que componen el saldo de este epígrafe, con un 84,54 por ciento del total, son las siguientes:

ENTIDAD	2021		2020		Variación	
	IMPORTE	%	IMPORTE	%	Absoluta	Relativa
AGE	183.030.743.621,23	60,02%	180.998.810.858,89	59,59%	2.031.932.762,34	1,12%
ADIF-ALTA VELOCIDAD	46.749.477.770,83	15,33%	46.282.690.770,83	15,24%	466.787.000,00	1,01%
GRUPO ADIF	15.268.309.422,69	5,01%	15.210.996.560,50	5,01%	57.312.862,19	0,38%
GRUPO ENAIRE	12.776.274.942,15	4,19%	12.731.859.216,85	4,19%	44.415.725,30	0,35%
RESTO DE ENTIDADES	47.149.496.472,21	15,46%	48.533.465.636,76	15,98%	-1.383.969.164,55	-2,85%
<b>TOTAL</b>	<b>304.974.302.229,11</b>	<b>100,00%</b>	<b>303.757.823.043,83</b>	<b>100,00%</b>	<b>1.216.479.185,28</b>	<b>0,40%</b>

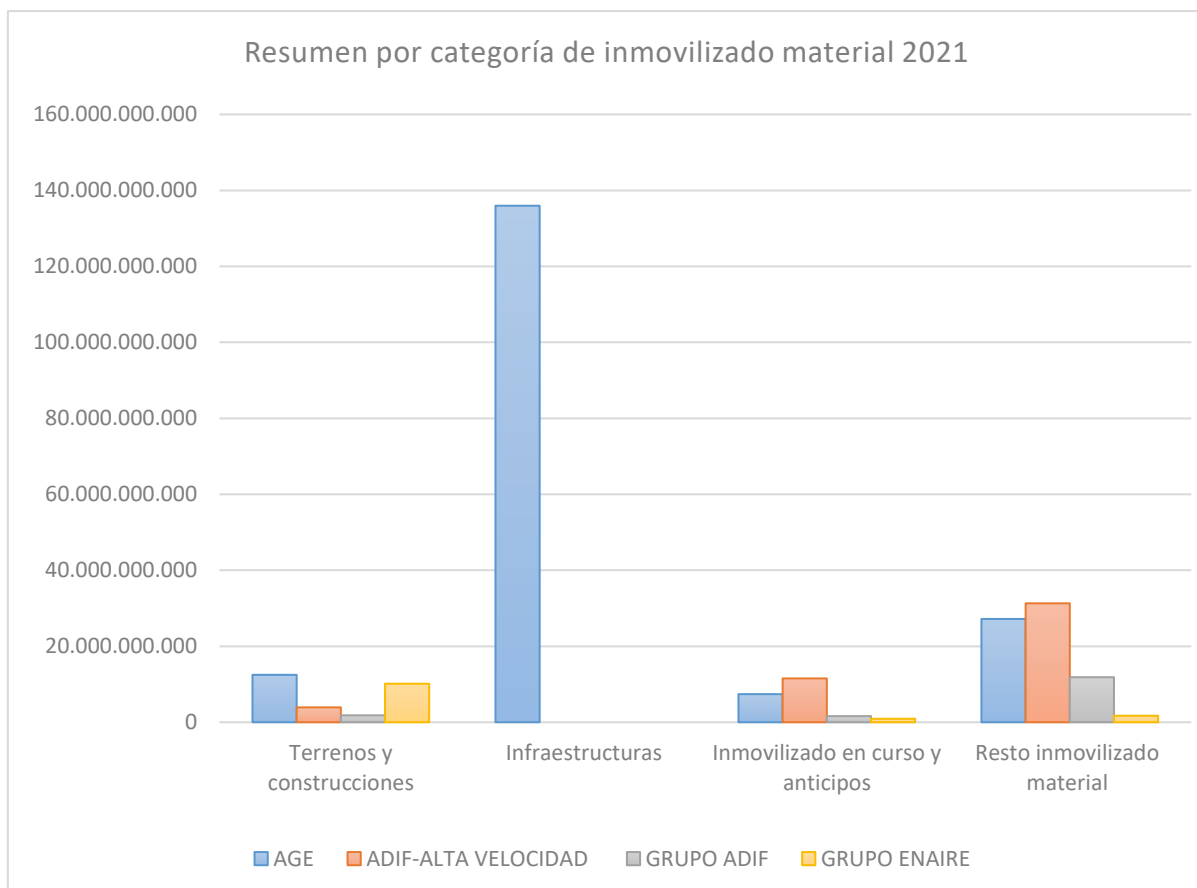




A continuación, se proporciona un resumen por categoría de inmovilizado material de las citadas entidades:

Euros

ENTIDAD	2021				
	Terrenos y construcciones	Infraestructuras	Inmovilizado en curso y anticipos	Resto inmovilizado material	Total
AGE	12.478.574.842,77	135.965.171.503,97	7.397.100.057,39	27.189.897.217,10	183.030.743.621,23
ADIF-ALTA VELOCIDAD	3.914.902.000,00	-	11.534.203.000,00	31.300.372.770,83	46.749.477.770,83
GRUPO ADIF	1.813.181.000,00	-	1.605.206.000,00	11.849.922.422,69	15.268.309.422,69
GRUPO ENAIRE	10.147.765.000,00	-	916.196.000,00	1.712.313.942,15	12.776.274.942,15
<b>TOTAL</b>	<b>28.354.422.842,77</b>	<b>135.965.171.503,97</b>	<b>21.452.705.057,39</b>	<b>72.052.506.352,77</b>	<b>257.824.805.756,90</b>





El importe de las infraestructuras en la Administración General del Estado corresponde fundamentalmente a obras de ingeniería civil e inmuebles, que ascienden en 2021 a un total de 124.829 millones de euros (91,81 por ciento del total). En el resto de inmovilizado material destacan las inversiones militares, con un importe de 23.811 millones de euros (87,57 por ciento del total). Respecto al inmovilizado en curso, el 71,79 por ciento, 5.310 millones de euros, corresponde a las infraestructuras en curso.

La principal variación respecto al ejercicio 2020 se ha producido en la Administración General del Estado con un incremento de 2.032 millones, que se deben principalmente a las altas producidas en el ejercicio 2021 en el inmovilizado en curso.

En cuanto a ADIF-AV, el importe más elevado corresponde a las instalaciones de vía y otras instalaciones por 31.300 millones de euros y a las líneas de alta velocidad en curso por 11.534 millones de euros.

El inmovilizado del Grupo ADIF está conformado esencialmente por infraestructuras de la red convencional, infraestructuras de la red de ancho métrico y por ciertas infraestructuras específicas adaptadas a la alta velocidad.

Respecto al Grupo ENAIRE, el importe más elevado corresponde a los terrenos por 3.549 millones de euros y las construcciones por 6.599 millones de euros.

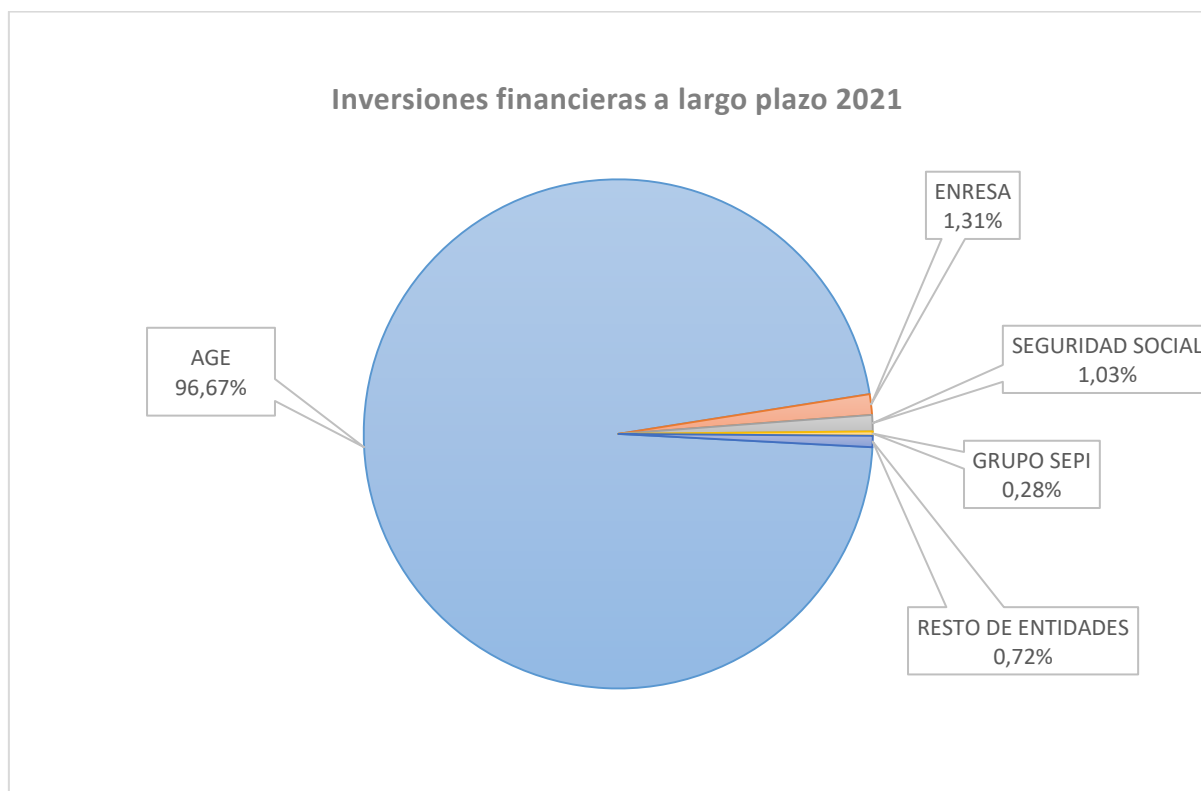




## 14.2. INVERSIONES FINANCIERAS A LARGO PLAZO

Las principales inversiones que componen el saldo de este epígrafe, se corresponden con las siguientes entidades:

ENTIDAD	2021		2020		Variación	
	IMPORTE	%	IMPORTE	%	Absoluta	Relativa
AGE	213.245.658.486,88	96,67%	215.039.454.796,07	97,08%	-1.793.796.309,19	-0,83%
ENRESA	2.887.931.614,49	1,31%	2.038.870.544,77	0,92%	849.061.069,72	41,64%
SEGURIDAD SOCIAL	2.277.009.360,59	1,03%	2.260.170.486,50	1,02%	16.838.874,09	0,75%
GRUPO SEPI	606.749.566,40	0,28%	637.913.886,19	0,29%	-31.164.319,79	-4,89%
RESTO DE ENTIDADES	1.578.041.795,95	0,72%	1.530.916.069,45	0,69%	47.125.726,50	3,08%
<b>TOTAL</b>	<b>220.595.390.824,31</b>	<b>100,00%</b>	<b>221.507.325.782,98</b>	<b>100,00%</b>	<b>-911.934.958,67</b>	<b>-0,41%</b>

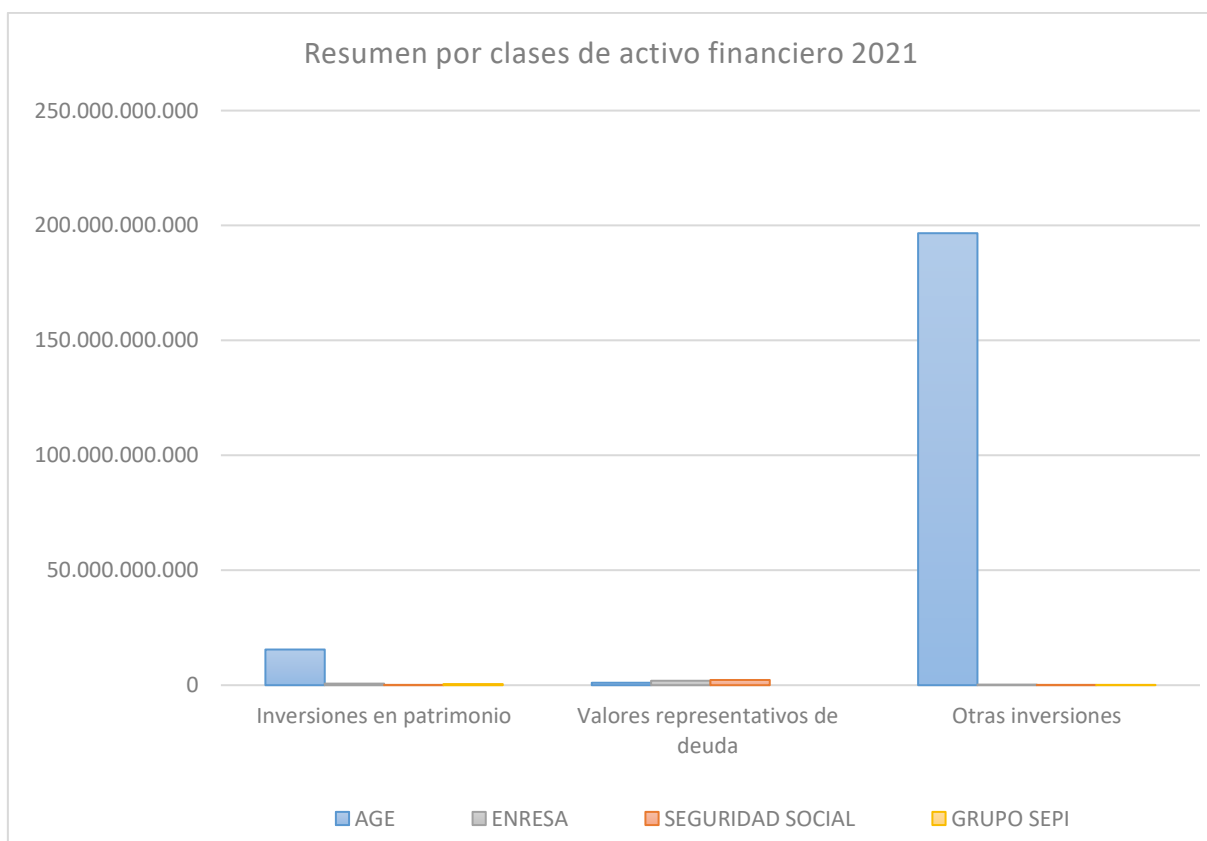




A continuación, se proporciona un resumen por clases de activo financiero de las citadas entidades:

Euros

ENTIDAD	2021			
	Inversiones en patrimonio	Valores representativos de deuda	Otras inversiones	Total
AGE	15.523.499.224,26	1.069.071.579,44	196.653.087.683,18	213.245.658.486,88
ENRESA	687.917.250,37	1.930.314.235,02	269.700.129,10	2.887.931.614,49
SEGURIDAD SOCIAL	759.676,88	2.266.925.347,62	9.324.336,09	2.277.009.360,59
GRUPO SEPI	491.287.962,04	-	115.461.604,36	606.749.566,40
<b>TOTAL</b>	<b>16.703.464.113,55</b>	<b>5.266.311.162,08</b>	<b>197.047.573.752,73</b>	<b>219.017.349.028,36</b>





Las aportaciones a Instituciones Financieras Internacionales suponen la principal partida de las inversiones en patrimonio de la Administración General del Estado, destacando las efectuadas al Mecanismo Europeo de Estabilidad (MEDE), con 9.523 millones de euros, y al Banco Europeo de Inversiones, con 2.427 millones de euros.

Por su parte, en el Grupo SEPI, las inversiones en instrumentos de patrimonio se corresponden principalmente con la participación de SEPI en International Airlines Group (IAG) (2,53%) (214 millones de euros), y la participación de ALYCESA en EBRO FOODS (10,36%) (269 millones de euros).

La cartera de valores de la Seguridad Social se compone fundamentalmente del saldo del Fondo de Reserva (2.137 millones de euros) que, al igual que en el ejercicio anterior, ya no se encuentra invertido en Deuda Pública del Estado.

Por su parte, la cartera de valores de ENRESA está compuesta principalmente (una vez eliminada en el proceso de consolidación de la presente Cuenta General la *Deuda Pública del Estado*) por *Otra Deuda Pública*, que comprende activos financieros emitidos por agencias estatales, organismos supranacionales, las Comunidades Autónomas y la deuda pública de otros países; y *Otras Obligaciones y Bonos*, que comprende una diversidad de activos financieros de diferentes emisores de distintos sectores, tanto nacionales como internacionales, y de diferentes tipologías. Además, en 2021 se han realizado compras de fondos de inversión de gestión pasiva, de fondos de infraestructuras y de renta variable incluidas en la categoría de inversiones en patrimonio.

El conjunto de la cartera de valores de ENRESA se gestiona con el objetivo de optimizar el modelo de financiación de la gestión de residuos radioactivos en España previsto en los Planes Generales de Residuos Radioactivos, que determina un horizonte temporal a muy largo plazo, que no prevé desinversiones parciales, y un objetivo de rentabilidad en términos reales.

En la Administración General del Estado su cartera de valores proviene de la integración en su contabilidad de las cuentas del Fondo de Reserva de los Riesgos de la Internacionalización (FRRI). Las inversiones efectuadas por el FRRI se realizan de acuerdo al Plan General de Inversiones aprobado por la Secretaría General del Tesoro y Financiación Internacional a propuesta del Consorcio de Compensación de Seguros.

Los préstamos y partidas a cobrar representan la principal categoría de otras inversiones de la Administración General del Estado, entre los que cabe destacar los créditos gestionados por el Fondo de Financiación a Comunidades Autónomas y por el Fondo de Financiación a Entidades Locales, así como los créditos a Comunidades Autónomas y a la República Helénica.

Las principales variaciones en el epígrafe de Inversiones financieras a largo plazo, en términos absolutos, respecto al ejercicio 2020 corresponden a la Administración General del Estado, con un



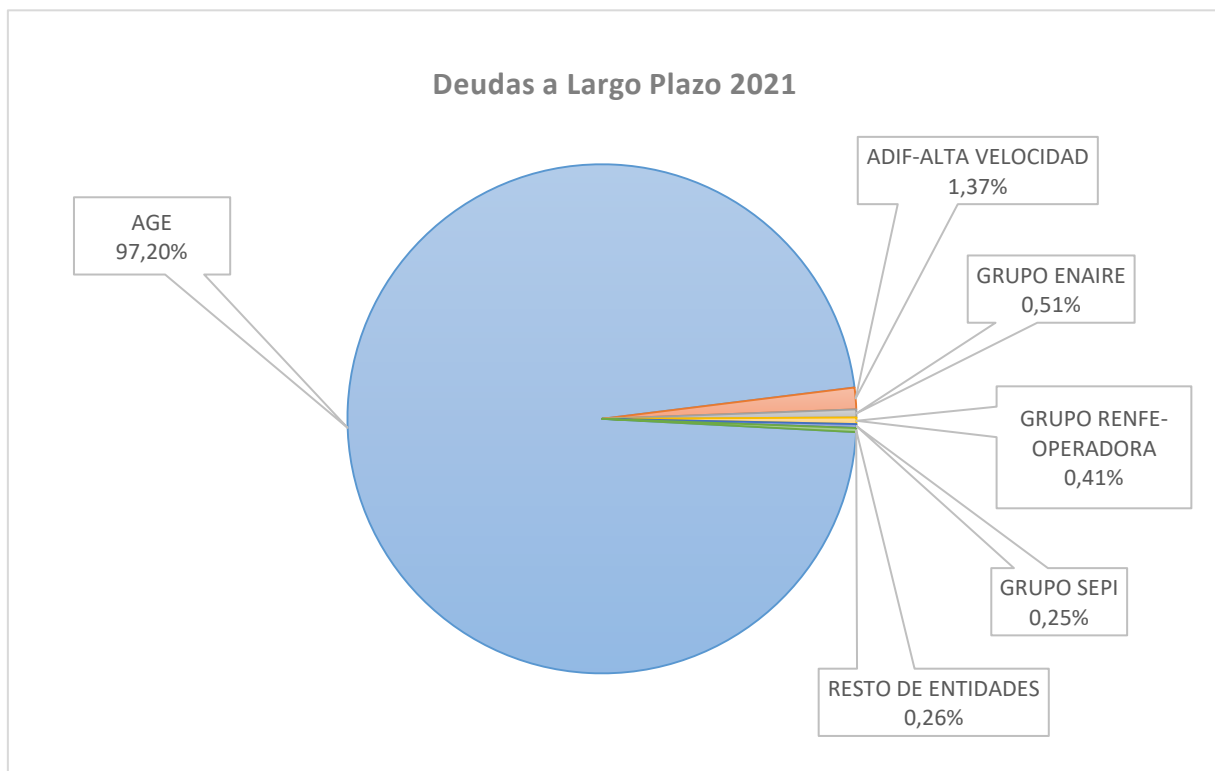
decremento de 1.793 millones de euros, procedentes principalmente de la categoría de otras inversiones, consecuencia del traspaso al corto plazo de los créditos con vencimiento en el ejercicio 2022.



### 14.3. DEUDAS A LARGO PLAZO

Las principales entidades que componen el saldo de este epígrafe son las siguientes:

ENTIDAD	2021		2020		Variación	
	IMPORTE	%	IMPORTE	%	Absoluta	Relativa
AGE	1.115.963.907.547,24	97,20%	1.008.310.715.325,83	96,98%	107.653.192.221,41	10,68%
ADIF-ALTA VELOCIDAD	15.734.929.956,49	1,37%	16.173.941.364,15	1,56%	-439.011.407,66	-2,71%
GRUPO ENAIRE	5.844.645.649,32	0,51%	5.700.500.432,02	0,55%	144.145.217,30	2,53%
GRUPO RENFE-OPERADORA	4.727.028.907,70	0,41%	3.866.886.287,67	0,37%	860.142.620,03	22,24%
GRUPO SEPI	2.865.167.865,80	0,25%	1.966.578.778,37	0,19%	898.589.087,43	45,69%
RESTO DE ENTIDADES	2.931.021.028,05	0,26%	3.642.441.932,07	0,35%	-711.420.904,02	-19,53%
<b>TOTAL</b>	<b>1.148.066.700.954,60</b>	<b>100,00%</b>	<b>1.039.661.064.120,11</b>	<b>100,00%</b>	<b>108.405.636.834,49</b>	<b>10,43%</b>

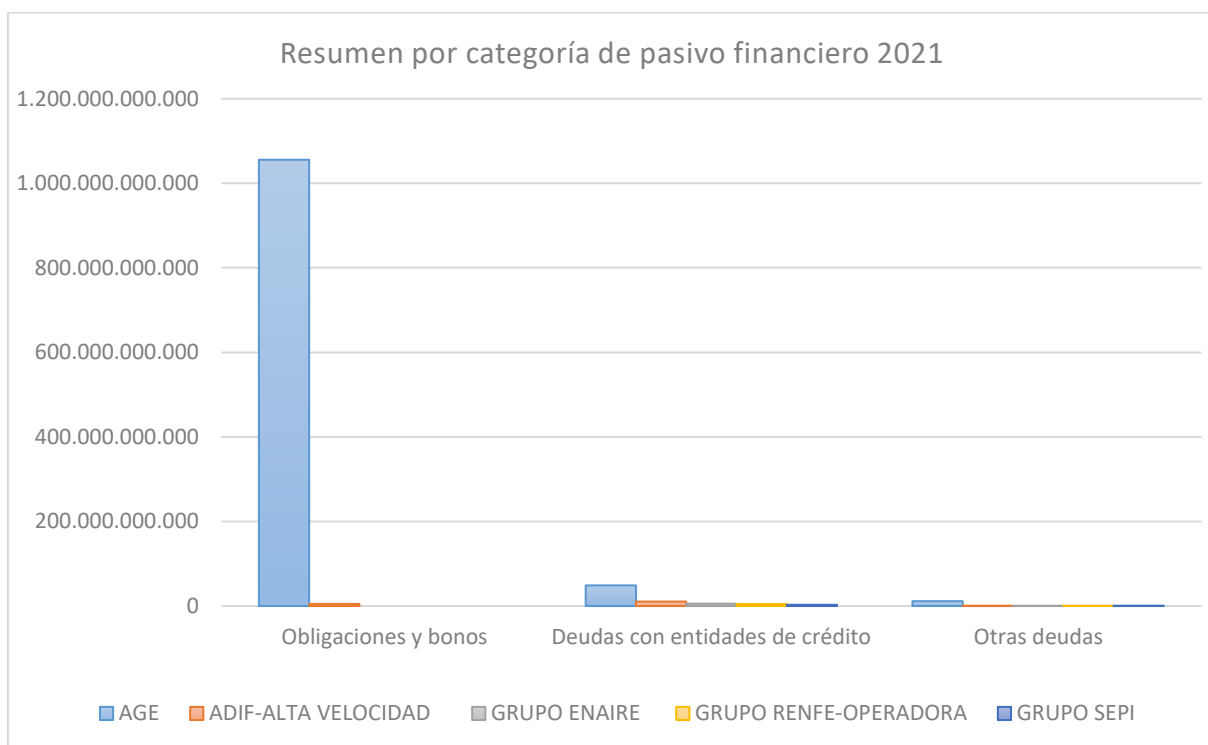




A continuación, se proporciona un resumen por categoría de pasivo financiero de las citadas entidades:

Euros

ENTIDAD	2021			
	Obligaciones y bonos	Deudas con entidades de crédito	Otras deudas	Total
AGE	1.055.693.692.393,27	48.821.954.577,00	11.448.260.576,97	1.115.963.907.547,24
ADIF-ALTA VELOCIDAD	4.975.439.231,88	10.580.831.000,00	178.659.724,61	15.734.929.956,49
GRUPO ENAIRE	-	5.559.077.585,85	285.568.063,47	5.844.645.649,32
GRUPO RENFE-OPERADORA	-	4.691.664.000,02	35.364.907,68	4.727.028.907,70
GRUPO SEPI	-	2.843.350.000,00	21.817.865,80	2.865.167.865,80
<b>TOTAL</b>	<b>1.060.669.131.625,15</b>	<b>72.496.877.162,87</b>	<b>11.969.671.138,53</b>	<b>1.145.135.679.926,55</b>





Las obligaciones y bonos representan la principal categoría de pasivos financieros, con un 92,62% respecto del total, de las que el 99,53% corresponden a la Administración General del Estado, es decir, a las emisiones que efectúa el Tesoro Público y cuyos tenedores son entidades que no forman parte del grupo (endeudamiento con el sector público no estatal y con el sector privado).

En el caso de ADIF-AV, son las obligaciones emitidas por esta entidad desde finales del mes de mayo de 2014 hasta la actualidad para completar sus necesidades de financiación.

El endeudamiento con entidades de crédito recoge, en el caso de la Administración General del Estado, al endeudamiento contraído en el marco del Mecanismo Europeo de Estabilidad (MEDE), con 20.079 millones de euros, y en el marco del Instrumento SURE (Instrumento Europeo de Apoyo Temporal para Atenuar los Riesgos de Desempleo en una Emergencia), con 21.470 millones de euros.

Se incluyen asimismo en esta categoría los préstamos contraídos con el Banco Europeo de Inversiones, así como los préstamos asumidos, principalmente, en el marco del procedimiento del Fondo para la financiación de los pagos a proveedores de conformidad con lo dispuesto en la Ley 13/2014, de 14 de julio, de transformación del Fondo para la Financiación de los Pagos a Proveedores.

El Instrumento SURE fue uno de los tres mecanismos puestos en marcha a nivel europeo en el ejercicio 2020, junto a la línea precautoria del Mecanismo Europeo de Estabilidad (MEDE) y los avales del Banco Europeo de Inversiones (BEI), para dar una respuesta sanitaria, económica y social a los efectos de la pandemia de la COVID-19. En particular, el Instrumento SURE, que se canaliza en forma de préstamos concedidos en condiciones favorables por la Unión Europea a los Estados miembros, va destinado a sufragar los costes directamente relacionados con la financiación de los regímenes nacionales de reducción del tiempo de trabajo y otras medidas similares que hayan adoptado como respuesta a la crisis provocada por la pandemia de coronavirus, pudiendo también financiar medidas relacionadas con la salud, especialmente en el lugar de trabajo, a fin de velar por un retorno seguro a la actividad económica normal.

Por su parte, en ADIF-AV se incluye, fundamentalmente, la deuda contraída por esta entidad con el Banco Europeo de Inversiones y con otras entidades financieras entre las que destacan BBVA, Banco de Sabadell y Banco Santander para financiar las inversiones en inmovilizado material contempladas en su Plan de Actuación Plurianual.

En el caso del Grupo ENAIRE se recogen principalmente las deudas con el Banco Europeo de Inversiones y otras entidades financieras; en el del Grupo Renfe-Operadora, el saldo neto de las deudas con Eurofima, el Banco Europeo de Inversiones y otras entidades financieras; y en el del Grupo SEPI, las operaciones contratadas en forma de préstamos bilaterales con entidades financieras, y en forma de líneas de crédito.



Las deudas que estas entidades tienen contraídas con el ICO se han reclasificado a los epígrafes de Deudas con entidades del grupo, multigrupo y asociadas, tal y como se detalla en el punto 6.1.1 de la presente Memoria.

En la categoría de otras deudas, destaca la Administración General del Estado con un 95,64% respecto del total, correspondiendo principalmente a los proveedores de inmovilizado.

La principal variación, en términos absolutos, respecto al ejercicio 2020 corresponde a la Administración General del Estado, con un incremento de 107.653 millones de euros como consecuencia, principalmente, del aumento de las obligaciones y bonos en circulación en el ejercicio 2021.

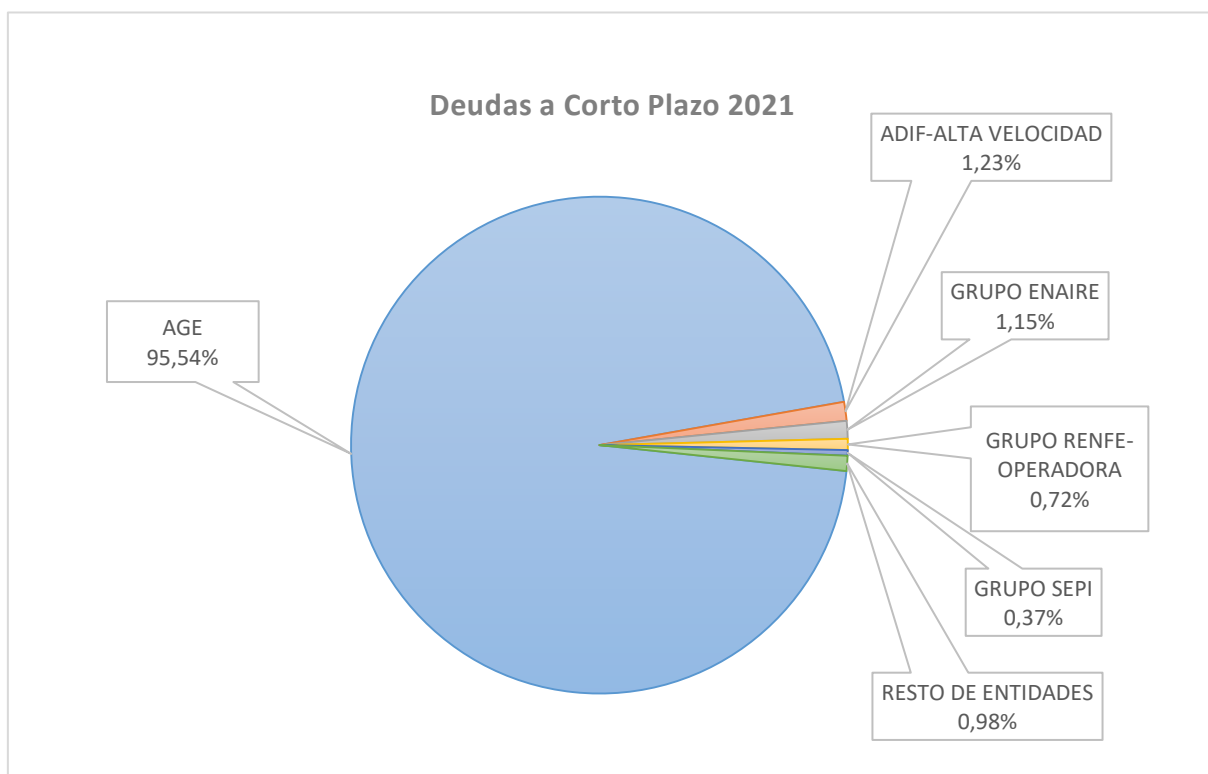




#### 14.4. DEUDAS A CORTO PLAZO

Las principales deudas que componen el saldo de este epígrafe se corresponden con las siguientes entidades:

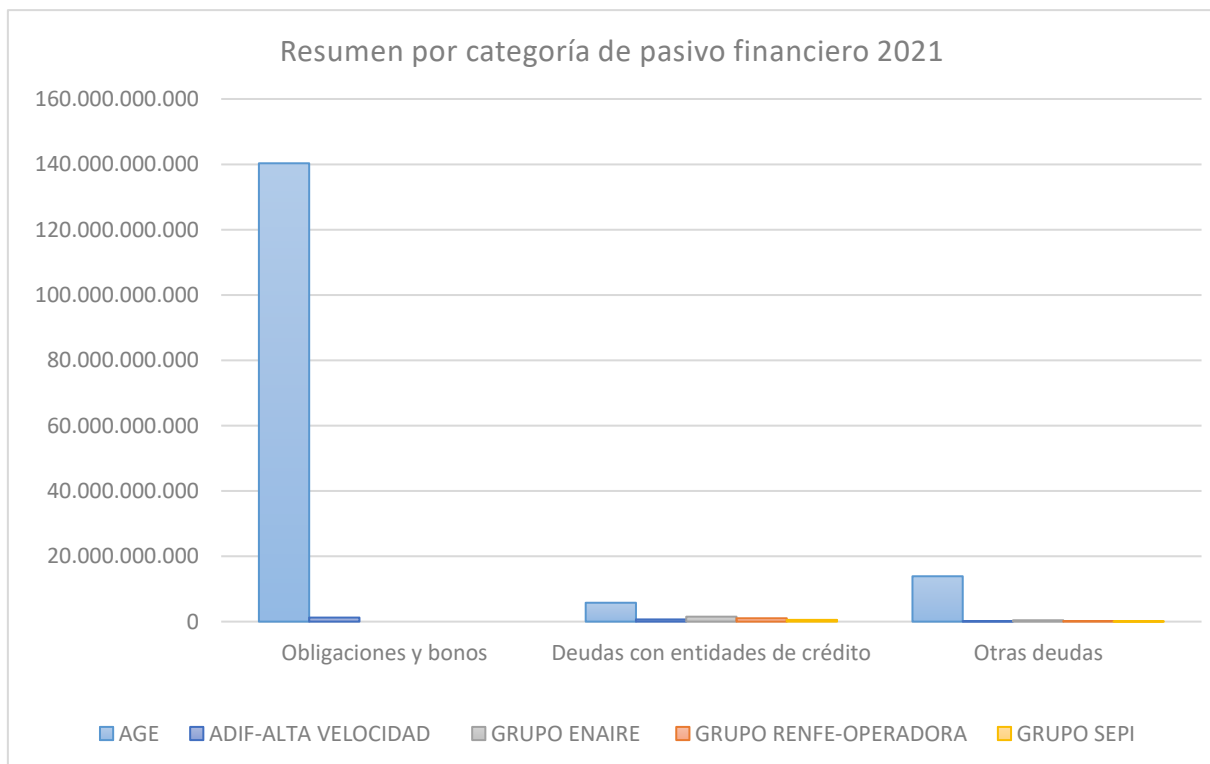
ENTIDAD	2021		2020		Variación	
	IMPORTE	%	IMPORTE	%	Absoluta	Relativa
AGE	159.983.299.525,14	95,54%	188.588.959.291,47	97,03%	-28.605.659.766,33	-15,17%
ADIF-ALTA VELOCIDAD	2.061.204.875,77	1,23%	858.171.478,37	0,44%	1.203.033.397,40	140,19%
GRUPO ENAIRE	1.933.665.895,86	1,15%	1.194.956.070,25	0,61%	738.709.825,61	61,82%
GRUPO RENFE-OPERADORA	1.212.240.522,09	0,72%	1.320.846.857,53	0,68%	-108.606.335,44	-8,22%
GRUPO SEPI	612.032.999,95	0,37%	1.024.280.789,06	0,53%	-412.247.789,11	-40,25%
RESTO DE ENTIDADES	1.645.176.501,16	0,98%	1.365.915.430,43	0,70%	279.261.070,73	20,44%
<b>TOTAL</b>	<b>167.447.620.319,97</b>	<b>100,00%</b>	<b>194.353.129.917,11</b>	<b>100,00%</b>	<b>-26.905.509.597,14</b>	<b>-13,84%</b>





A continuación, se proporciona un resumen por categoría de pasivo financiero de las citadas entidades:

ENTIDAD	2021			
	Obligaciones y bonos	Deudas con entidades de crédito	Otras deudas	Total
AGE	140.317.070.122,21	5.779.091.371,48	13.887.138.031,45	159.983.299.525,14
ADIF-ALTA VELOCIDAD	1.237.901.699,03	674.645.000,00	148.658.176,74	2.061.204.875,77
GRUPO ENAIRE	-	1.516.575.488,00	417.090.407,86	1.933.665.895,86
GRUPO RENFE-OPERADORA	-	1.026.287.000,00	185.953.522,09	1.212.240.522,09
GRUPO SEPI	-	536.080.000,00	75.952.999,95	612.032.999,95
<b>TOTAL</b>	<b>141.554.971.821,24</b>	<b>9.532.678.859,48</b>	<b>14.714.793.138,09</b>	<b>165.802.443.818,81</b>





Las obligaciones y bonos representan la principal categoría de pasivos financieros, con un 85,38% respecto del total, de las que el 99,13% corresponden a la Administración General del Estado, es decir, a las emisiones que efectúa el Tesoro Público y cuyos tenedores son entidades que no forman parte del grupo (endeudamiento con el sector público no estatal y con el sector privado).

En la categoría de otras deudas, destaca la Administración General del Estado con un 94,38% respecto del total, correspondiendo fundamentalmente a los intereses devengados de las emisiones del Tesoro Público.

El endeudamiento con entidades de crédito recoge fundamentalmente los saldos con vencimiento a corto plazo de las deudas con entidades de crédito a que se refiere el apartado 14.3 de la presente Memoria.

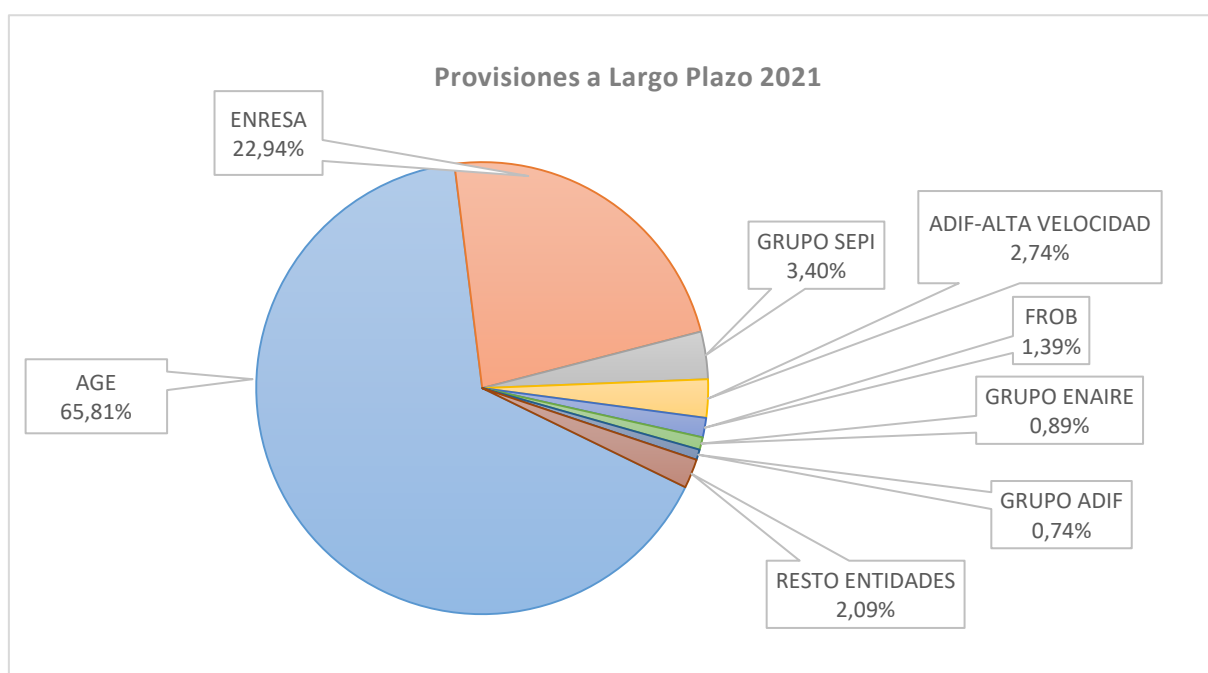
La principal variación, en términos absolutos, respecto al ejercicio 2020 corresponde a la Administración General del Estado, con un decremento de 28.606 millones de euros como consecuencia, principalmente, de la disminución de las obligaciones y bonos en circulación en el ejercicio 2021.



#### 14.5. PROVISIONES A LARGO PLAZO

El detalle de las provisiones a largo plazo por entidad es el siguiente:

ENTIDAD	2021		2020		Variación	
	IMPORTE	%	IMPORTE	%	Absoluta	Relativa
AGE	20.505.014.583,96	65,81%	18.468.215.811,55	64,11%	2.036.798.772,41	11,03%
ENRESA	7.147.862.051,87	22,94%	6.596.097.666,32	22,90%	551.764.385,55	8,37%
GRUPO SEPI	1.058.751.747,00	3,40%	1.076.177.747,00	3,74%	-17.426.000,00	-1,62%
ADIF-ALTA VELOCIDAD	852.459.000,00	2,74%	947.827.000,00	3,29%	-95.368.000,00	-10,06%
FROB	434.574.000,00	1,39%	626.433.000,00	2,17%	-191.859.000,00	-30,63%
GRUPO ENAIRE	277.555.000,00	0,89%	257.658.000,00	0,89%	19.897.000,00	7,72%
GRUPO ADIF	231.268.000,00	0,74%	231.129.000,00	0,80%	139.000,00	0,06%
RESTO ENTIDADES	650.391.221,78	2,09%	601.291.525,03	2,09%	49.099.696,75	8,17%
<b>TOTAL</b>	<b>31.157.875.604,61</b>	<b>100,00%</b>	<b>28.804.829.749,90</b>	<b>100,00%</b>	<b>2.353.045.854,71</b>	<b>8,17%</b>





## ADMINISTRACIÓN GENERAL DEL ESTADO

El desglose de las provisiones consolidadas de la Administración General del Estado es el siguiente:

	Euros
	<b>SALDO FINAL</b>
PROVISIÓN A LARGO PLAZO PARA AVALES CONCEDIDOS	16.190.921.261,42
PROVISIÓN A LARGO PLAZO PARA RESPONSABILIDADES POR LITIGIOS	3.640.821.835,65
OTRAS PROVISIONES A LARGO PLAZO	671.512.798,42
OTRAS PROVISIONES A LARGO PLAZO PARA RESPONSABILIDADES	1.758.688,47
<b>TOTAL</b>	<b>20.505.014.583,96</b>

En la provisión por avales concedidos se incluyen los gastos que previsiblemente pueda tener el Estado en el futuro como consecuencia de la situación patrimonial de la SAREB, y el hecho de que la totalidad de su deuda senior cuente con un aval incondicional e irrevocable del Estado. Esta provisión asciende a 9.934 millones de euros. Igualmente se han registrado, entre otras, las ejecuciones previsibles de avales concedidos a través del ICO por las líneas de avales COVID-19 liquidez e inversión por 5.900 millones de euros.

Destacan también las provisiones a largo plazo para responsabilidades por litigios relacionadas con las indemnizaciones previsibles del Ministerio de Transportes, Movilidad y Agenda Urbana por la responsabilidad patrimonial derivada de la liquidación de los contratos de concesión de autopistas de peaje por 1.341 millones de euros, y la reclamación de Autopistas Concesionaria Española S.A. (ACESA), por las inversiones ejecutadas y su actualización financiera en la autopista AP7 por 1.070 millones de euros. En el Ministerio para la Transición Ecológica se han dotado provisiones por importe de 589 millones de euros derivadas de distintos contenciosos en materia de energía fundamentalmente. En cuanto al Ministerio de Derechos Sociales y Agenda 2030 están provisionados 390 millones de euros para atender la responsabilidad patrimonial de la Administración en relación a las personas afectadas por la talidomida en España durante el período 1950-1985.

En cuanto a las provisiones dotadas por los fondos a los que se refiere el artículo 2.2 de la LGP cuyas cuentas se integran en la Cuenta de la Administración General del Estado, se han dotado 671 millones de euros por el Fondo de Reserva de los Riesgos de la Internacionalización.



### **EMPRESA NACIONAL DE RESIDUOS RADIATIVOS, S.A., S.M.E.**

El importe contabilizado es el correspondiente al Fondo para la financiación de las actividades del Plan General de Residuos Radiactivos. La finalidad de este Fondo es la cobertura de los costes y gastos que se producen y se producirán en relación con el desarrollo de las actividades que constituyen el objeto social de la entidad.

La variación del Fondo viene determinada por la diferencia entre la dotación al Fondo de los ingresos, para hacer frente a los gastos futuros, de los que se deduce el beneficio que debe registrar ENRESA, y la aplicación del Fondo a su finalidad.

### **GRUPO SEPI**

El desglose de las provisiones del Grupo SEPI es el siguiente:

	Euros
	<b>SALDO FINAL</b>
OBLIGACIONES POR PRESTACIONES AL PERSONAL	697.387.000,00
PROVISIÓN POR REESTRUCTURACIÓN	61.975.000,00
ACTUACIONES MEDIOAMBIENTALES	37.076.000,00
OTRAS PROVISIONES	262.313.747,00
<b>TOTAL</b>	<b>1.058.751.747,00</b>

Las provisiones para obligaciones por prestaciones al personal son las que tienen mayor importancia y representan los compromisos mantenidos por el Grupo SEPI con los colectivos a los que afectan. Se refieren a prestaciones post-empleo, tales como pensiones y otras prestaciones por jubilación o retiro, así como cualquier otra prestación a largo plazo que suponga una compensación económica a satisfacer con carácter diferido respecto al momento en el que se presta el servicio. Los compromisos más significativos con el personal del grupo son los adquiridos por HUNOSA con su personal prejubilado y los asumidos por IZAR con su personal.

Además, la provisión por reestructuración corresponde al Subgrupo NAVANTIA y se destina a cubrir el coste previsto del plan de rejuvenecimiento de plantilla acordado en diciembre de 2018 con los sindicatos, a través de la puesta en marcha de un procedimiento de despido colectivo con prejubilaciones a los 61 años durante el periodo 2019-2022.



Finalmente, en otras provisiones se incluyen otras destinadas a atender responsabilidades derivadas de filiales, litigios y otros conceptos.

### **ADIF-AV**

El detalle por conceptos de las provisiones es el siguiente:

	Euros
	<b>SALDO FINAL</b>
PROVISIONES PARA LITIGIOS	711.658.000,00
OBLIGACIONES POR PRESTACIONES AL PERSONAL	868.000,00
OTRAS PROVISIONES	139.933.000,00
<b>TOTAL</b>	<b>852.459.000,00</b>

El concepto más significativo de las provisiones para riesgos y gastos es el de provisiones para litigios. Se incluyen aquí los riesgos estimados por litigios laborales y con terceros, fundamentalmente riesgos por obras de inversión instados por contratistas y por inversiones en terrenos instados por expropiados.

### **FONDO DE REESTRUCTURACIÓN ORDENADA BANCARIA**

El desglose de las provisiones es el siguiente:

	Euros
	<b>SALDO FINAL</b>
ESQUEMA DE PROTECCIÓN DE ACTIVOS BANCO DE VALENCIA	143.439.000,00
GARANTÍAS NCG BANCO	26.998.000,00
GARANTÍAS CX	5.618.000,00
GARANTÍA FONDO DE GARANTÍA DE DEPÓSITOS GESTIÓN DE HÍBRIDOS	5.151.000,00
OTRAS PROVISIONES	253.368.000,00
<b>TOTAL</b>	<b>434.574.000,00</b>



Recogen fundamentalmente provisiones vinculadas al Esquema de Protección de Activos que concedió el FROB en el ámbito del proceso de reestructuración de Banco de Valencia S.A, así como las garantías concedidas en el proceso de compraventa de Catalunya Banc, S.A. (CX) y de NCG Banco, S.A., en este último caso relacionadas, entre otros aspectos, con los activos transferidos a Sareb y el aprovechamiento de los activos fiscales de la entidad transmitida. Además, el FROB ha dotado otras provisiones para cubrir posibles contingencias derivadas de procesos judiciales relativos a la desinversión en entidades.

### **GRUPO ENAIRE**

El desglose de las provisiones del Grupo ENAIRE es el siguiente:

	Euros
	<b>SALDO FINAL</b>
COMPROMISOS LABORALES	172.746.000,00
ACTUACIONES MEDIOAMBIENTALES	94.142.000,00
EXPROPIACIONES E INTERESES DE DEMORA	4.563.000,00
RESPONSABILIDADES	1.712.000,00
OTRAS PROVISIONES	4.392.000,00
<b>TOTAL</b>	<b>277.555.000,00</b>

Destacan las provisiones para compromisos laborales relacionados con premios de permanencia y planes de pensiones, así como con licencias especiales retribuidas y retribuciones de controladores. En materia de medioambiente, se dotan provisiones por las obras de aislamiento acústico e insonorización de zonas residenciales para cumplir con la normativa en materia de ruidos generados por las infraestructuras aeroportuarias.

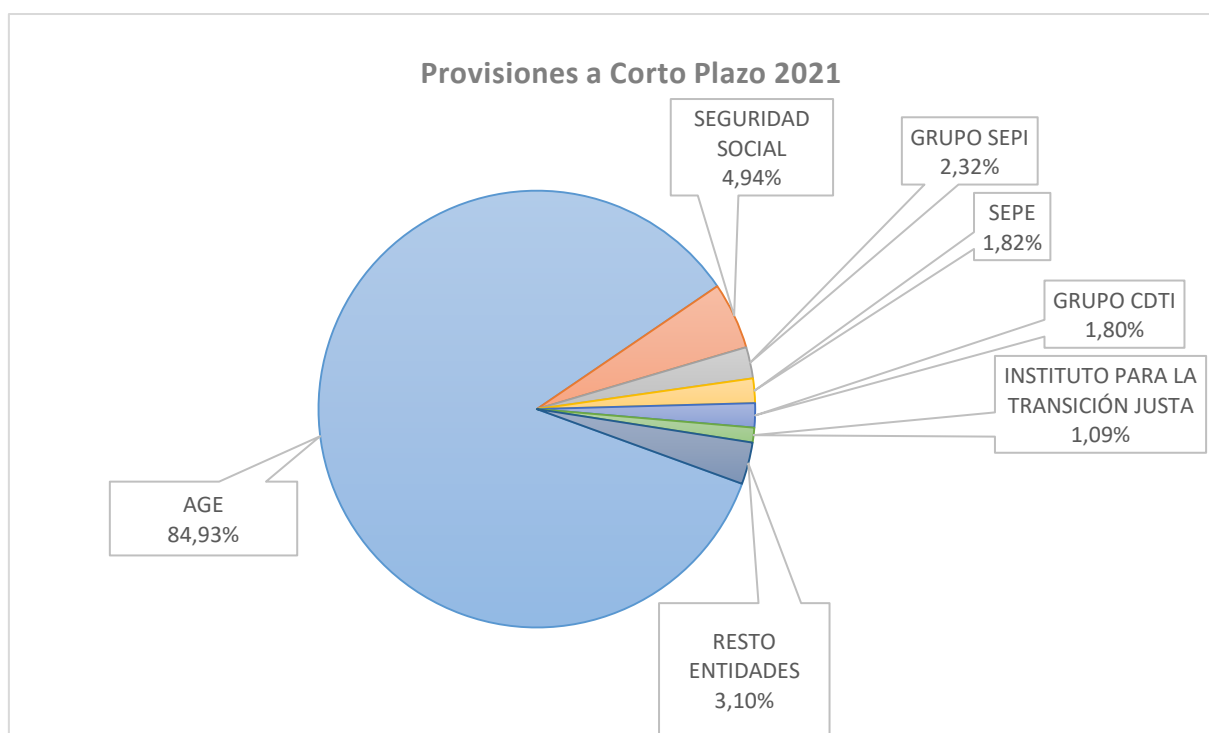




#### 14.6. PROVISIONES A CORTO PLAZO

El detalle de las provisiones a corto plazo por entidad es el siguiente:

ENTIDAD	2021		2020		Variación	
	IMPORTE	%	IMPORTE	%	Absoluta	Relativa
AGE	16.046.078.505,94	84,93%	17.056.031.100,89	86,32%	-1.009.952.594,95	-5,92%
SEGURIDAD SOCIAL	933.894.617,95	4,94%	880.352.198,18	4,46%	53.542.419,77	6,08%
GRUPO SEPI	438.794.000,00	2,32%	490.806.000,00	2,48%	-52.012.000,00	-10,60%
SEPE	342.972.064,41	1,82%	330.182.807,51	1,67%	12.789.256,90	3,87%
GRUPO CDTI	339.333.713,72	1,80%	207.447.581,62	1,05%	131.886.132,10	63,58%
INSTITUTO PARA LA TRANSICIÓN JUSTA	206.715.566,29	1,09%	212.377.838,25	1,07%	-5.662.271,96	-2,67%
RESTO ENTIDADES	585.821.353,49	3,10%	581.730.244,93	2,94%	4.091.108,56	0,70%
<b>TOTAL</b>	<b>18.893.609.821,80</b>	<b>100,00%</b>	<b>19.758.927.771,38</b>	<b>100,00%</b>	<b>-865.317.949,58</b>	<b>-4,38%</b>





## ADMINISTRACIÓN GENERAL DEL ESTADO

El desglose de las provisiones consolidadas de la Administración General del Estado es el siguiente:

	Euros
	<b>SALDO FINAL</b>
PROVISIÓN PARA DEVOLUCIÓN DE INGRESOS	11.737.341.165,44
PROVISIÓN A CORTO PLAZO PARA RESPONSABILIDADES POR LITIGIOS	3.780.623.039,88
PROVISIONES PARA TRANSFERENCIAS Y SUBVENCIONES	241.095.151,45
PROVISIÓN A CORTO PLAZO POR AVALES CONCECIDOS	153.559.585,41
<b>TOTAL</b>	<b>15.912.618.942,18</b>

El importe de las provisiones a corto plazo recogidas en la Cuenta de la Administración General del Estado se debe fundamentalmente a la provisión para devolución de impuestos.

En concreto cubre las devoluciones tributarias correspondientes a autoliquidaciones presentadas por los sujetos pasivos en el año 2021 y anteriores, pero de las que, a 31 de diciembre de dicho año, no se ha dictado el correspondiente acuerdo de devolución, cuyo importe asciende a 7.517 millones de euros.

Además, se incluyen también las devoluciones por DTAs que se estiman en 3.292 millones de euros, las devoluciones resultantes de la Sentencia del Tribunal Supremo de 13 de noviembre de 2019 sobre la tributación en el IRNR de instituciones de inversión colectiva residentes en terceros estados por 100 millones de euros, las derivadas de la Sentencia del Tribunal de Justicia de la Unión Europea de 27 de enero de 2022 sobre el modelo de declaración 720 "Declaración informativa sobre bienes y derechos situados en el extranjero" por 230 millones de euros, y la estimación de devoluciones por recursos de reposición, reclamaciones económico administrativas, recursos contenciosos y procedimiento del artículo 235 de la LGT estimados por la AEAT en 740 millones de euros.

Por otro lado, se han dotado provisiones para responsabilidades por litigios destinadas a cubrir, entre otras, las indemnizaciones que se esperan satisfacer a corto plazo como consecuencia de expedientes de "céntimo sanitario" por 14 millones de euros, así como las derivadas de los recursos presentados por las CCAA en relación con la liquidación del sistema de financiación de 2017 por el sistema de gestión del IVA (Suministro Inmediato de Información SII-IVA) por 3.067 millones y, las previsibles reclamaciones de las CCLL respecto a la liquidación definitiva de la participación en tributos del Estado en 497 millones de euros.



## **SEGURIDAD SOCIAL**

Las provisiones a corto plazo de las entidades que integran el Sistema de la Seguridad Social ascienden a 934 millones de euros y corresponden prácticamente en su totalidad a las Mutuas Colaboradoras.

Se trata fundamentalmente de provisiones por contingencias en tramitación que comprenden la parte no asegurada del importe presunto de las prestaciones por incapacidad permanente, muerte y supervivencia respecto de las que, habiéndose iniciado las actuaciones necesarias en orden a su concesión, se encuentren pendientes de reconocimiento al final del ejercicio. También se incluyen otras provisiones que cubren la parte no reasegurada de las prestaciones no periódicas derivadas de accidentes de trabajo y de enfermedades profesionales.

## **GRUPO SEPI**

El desglose de las provisiones del Grupo SEPI es el siguiente:

	Euros
	<b>SALDO FINAL</b>
OBLIGACIONES POR PRESTACIONES AL PERSONAL	146.510.000,00
OPERACIONES COMERCIALES	128.448.000,00
PROVISIÓN POR REESTRUCTURACIÓN	30.772.000,00
ACTUACIONES MEDIOAMBIENTALES	5.313.000,00
OTRAS PROVISIONES	127.751.000,00
<b>TOTAL</b>	<b>438.794.000,00</b>

De entre las provisiones por prestaciones al personal destacan las efectuadas por HUNOSA e IZAR.

En otras provisiones se incluyen las destinadas a atender responsabilidades derivadas de filiales, litigios y otros conceptos, correspondiendo principalmente a COFIVACASA.

La provisión por reestructuración incluye el coste previsto del plan de rejuvenecimiento de la plantilla de Navantia con prejubilaciones durante el período 2019 a 2022.

En cuanto a las provisiones por operaciones comerciales, el importe más relevante pertenece al Subgrupo Navantia.



### **SERVICIO PÚBLICO DE EMPLEO ESTATAL**

El saldo por provisiones a corto plazo del Servicio Público de Empleo Estatal se refiere a subvenciones respecto de las que al cierre del ejercicio está pendiente el cumplimiento de alguna de las condiciones establecidas para su percepción, si bien no existen dudas razonables sobre su futuro cumplimiento.

### **GRUPO CENTRO PARA EL DESARROLLO TECNOLÓGICO INDUSTRIAL (CDTI)**

Las provisiones a corto plazo del Grupo CDTI ascienden a 339 millones de euros y reflejan principalmente los compromisos de pago de subvenciones y de desembolsos asumidos por CDTI con las empresas beneficiarias de diferentes Programas de I+D+i.

### **INSTITUTO PARA LA TRANSICIÓN JUSTA**

Las provisiones por responsabilidad a corto plazo alcanzan los 207 millones de euros y tienen su origen, entre otros, en litigios en curso por recursos contencioso administrativos presentados por el Principado de Asturias por pérdida de derecho al cobro de ayudas en infraestructuras.



## 15. INFORMACIÓN PRESUPUESTARIA

### 15.1. INFORMACIÓN PRESUPUESTARIA DE LAS ENTIDADES CUYO PRESUPUESTO DE GASTO TIENE CARÁCTER LIMITATIVO

#### 15.1.1 DISTRIBUCIÓN DE LAS OBLIGACIONES Y DERECHOS RECONOCIDOS NETOS DE LAS ENTIDADES CUYO PRESUPUESTO DE GASTOS TIENE CARÁCTER LIMITATIVO

En este apartado se presenta la distribución de las obligaciones y derechos reconocidos netos de las entidades cuyo presupuesto de gastos tiene carácter limitativo, de acuerdo con los siguientes criterios:

- Por políticas de gasto: se informa sobre la finalidad del gasto realizado.
- Por clasificación económica: se informa sobre la naturaleza económico de los gastos e ingresos presupuestarios realizados (en qué se han materializado los gastos, y cuál ha sido el origen de los ingresos).

Las obligaciones y derechos reconocidos netos **consolidados** se han obtenido tras las homogeneizaciones y eliminaciones que se describen en el apartado 6.2.2 de la presente Memoria. En el ejercicio 2021 las eliminaciones efectuadas han ascendido a 75.981 millones de euros, correspondiendo el 69,16 por ciento a transferencias internas entre entidades integradas, y el 18,21 por ciento a los préstamos concedidos por la Administración General del Estado a la Seguridad Social.

Tras las citadas eliminaciones, el importe de obligaciones y derechos reconocidos netos que se proporciona es el consolidado, quedando únicamente, por tanto, los gastos realizados destinados a entidades ajenas al sector público estatal (sector público autonómico, local, privado y sector exterior), y los ingresos procedentes de los citados sectores.

Cabe destacar, del gasto realizado por política de gasto, el destinado a las pensiones, con un 31,51% del total, seguido de la Deuda Pública, con un 23,12%, y de las transferencias efectuadas a otras administraciones públicas (Comunidades autónomas, Entidades Locales y Unión Europea). Atendiendo a la clasificación económica del mismo, el 60,72% se efectúa a través de transferencias corrientes, y el 18,04% mediante la amortización de Deuda Pública y el reembolso de préstamos.

En cuanto al origen de ingresos que financian los anteriores gastos, fundamentalmente provienen de impuestos directos y cotizaciones sociales, con un 43,24% del total, de los que 76.272 millones de euros corresponden a impuestos, y 149.230 millones de euros a cotizaciones sociales. Destaca, asimismo, la emisión de pasivos financieros, con un 32,59% (emisión de Deuda Pública y obtención de préstamos), y los impuestos indirectos, con un 9,20%.

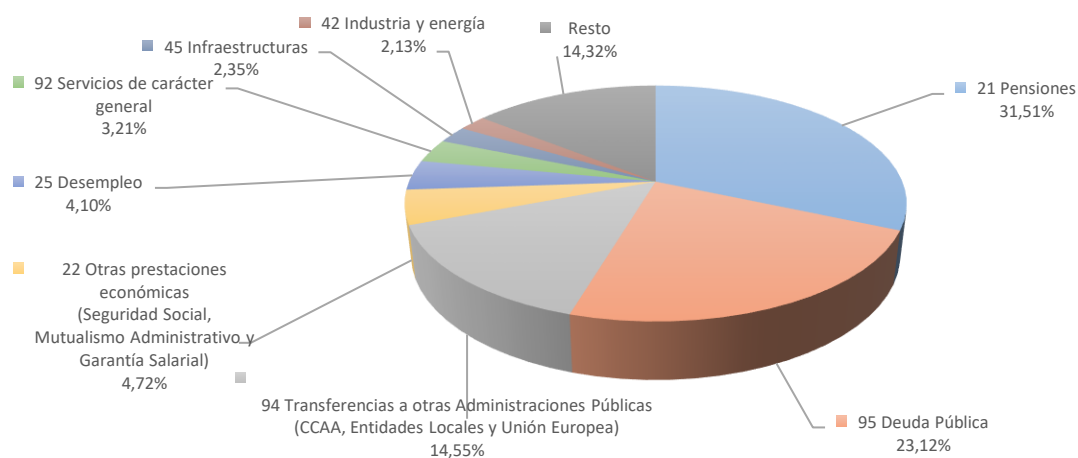


15.1.1 INFORMACIÓN PRESUPUESTARIA CONSOLIDADA  
LIQUIDACIÓN DEL PRESUPUESTO DE GASTOS. CLASIFICACIÓN POR PROGRAMAS  
OBLIGACIONES RECONOCIDAS NETAS

Euros

GASTOS PRESUPUESTARIOS	CRÉDITOS INICIALES	MODIFICACIONES DE CRÉDITO	CRÉDITOS DEFINITIVOS	OBLIGACIONES RECONOCIDAS NETAS	PAGOS
00 Transferencias internas	473.439.822,60	241.569.003,62	715.008.826,22	695.974.193,31	632.576.587,08
11 Justicia	1.947.647.203,37	81.835.016,68	2.029.482.220,05	1.878.337.530,06	1.875.534.770,20
12 Defensa	8.714.931.002,86	1.381.193.075,51	10.096.124.078,37	9.926.105.611,98	9.412.048.118,45
13 Seguridad ciudadana e instituciones penitenciarias	9.411.745.822,84	201.288.029,37	9.613.033.852,21	9.232.292.228,48	9.194.035.951,80
14 Política exterior	1.852.043.765,81	64.721.379,72	1.916.765.145,53	1.376.108.377,29	1.357.567.420,65
21 Pensiones	163.242.205.081,04	2.678.374.091,54	165.920.579.172,58	165.377.458.198,66	163.204.244.688,69
22 Otras prestaciones económicas	20.368.762.532,62	5.120.528.180,67	25.489.290.713,29	24.766.806.978,18	24.700.126.756,47
23 Servicios sociales y promoción social	5.015.615.681,70	443.041.456,25	5.458.657.137,95	4.689.821.409,05	4.464.057.769,77
24 Fomento del empleo	7.398.695.991,68	186.288.029,96	7.584.984.021,64	6.503.188.615,88	6.500.616.577,00
25 Desempleo	19.234.124.719,81	2.869.880.390,61	22.104.005.110,42	21.521.642.267,63	21.521.623.982,85
26 Acceso a la vivienda y fomento de la edificación	2.252.730.380,00	50.780.404,17	2.303.510.784,17	1.880.326.277,07	1.800.524.561,57
28 Gestión y administración de Trabajo y Economía social	99.353.523,72	10.435.435,18	109.788.958,90	84.545.471,15	81.608.685,22
29 Gestión y administración de la Seguridad Social	2.341.438.082,19	19.942.060,37	2.361.380.142,56	1.565.243.668,87	1.556.372.123,53
31 Sanidad	7.105.765.133,91	462.697.757,26	7.568.462.891,17	6.331.721.240,89	6.163.707.580,97
32 Educación	4.833.581.547,37	68.226.130,34	4.901.807.677,71	4.492.497.054,90	4.488.519.650,73
33 Cultura	1.055.092.534,33	74.140.781,80	1.129.233.316,13	916.419.816,52	848.185.785,45
41 Agricultura, pesca y alimentación	8.394.986.895,65	34.346.864,25	8.429.333.759,90	7.746.299.466,43	7.481.735.153,36
42 Industria y energía	11.165.267.996,47	550.154.775,16	11.715.422.771,63	11.158.567.001,57	6.851.149.798,86
43 Comercio, turismo y pymes	2.212.333.378,44	879.725.015,78	3.092.058.394,22	1.641.740.406,07	590.489.149,08
44 Subvenciones al transporte	2.618.291.540,00	-71.508.475,41	2.546.783.064,59	2.521.064.081,74	2.403.435.885,57
45 Infraestructuras	11.356.201.441,42	1.987.974.853,46	13.344.176.294,88	12.347.559.451,00	8.309.744.414,11
46 Investigación, desarrollo e innovación	11.971.015.957,52	423.365.666,24	12.394.381.623,76	7.519.013.808,35	5.205.283.946,93
49 Otras actuaciones de carácter económico	1.089.244.404,24	-21.622.863,22	1.067.621.541,02	877.240.998,20	719.945.285,25
91 Alta dirección	439.006.239,91	1.426.108,72	440.432.348,63	408.900.513,24	408.063.788,50
92 Servicios de carácter general	37.715.752.819,91	-3.495.377.316,01	34.220.375.503,90	16.842.374.954,00	16.607.144.368,10
93 Administración financiera y tributaria	1.497.563.497,56	3.438.352.013,28	4.935.915.510,84	4.881.408.146,03	1.853.892.188,76
94 Transferencias a otras Administraciones Públicas	70.341.780.710,00	6.915.302.381,05	77.257.083.091,05	76.355.695.447,56	76.354.532.078,27
95 Deuda Pública	125.997.016.055,47	367.077.792,16	126.364.093.847,63	121.338.273.109,68	121.338.273.109,68
<b>TOTAL</b>	<b>540.145.633.762,44</b>	<b>24.964.158.038,51</b>	<b>565.109.791.800,95</b>	<b>524.876.626.323,79</b>	<b>505.925.040.176,90</b>

DISTRIBUCIÓN DE LAS OBLIGACIONES RECONOCIDAS NETAS CONSOLIDADAS DEL PRESUPUESTO DE GASTOS DEL EJERCICIO 2021 POR POLÍTICAS DE GASTO



Nota: Informa sobre el objetivo del gasto presupuestario, indicando para qué se ha realizado el gasto.

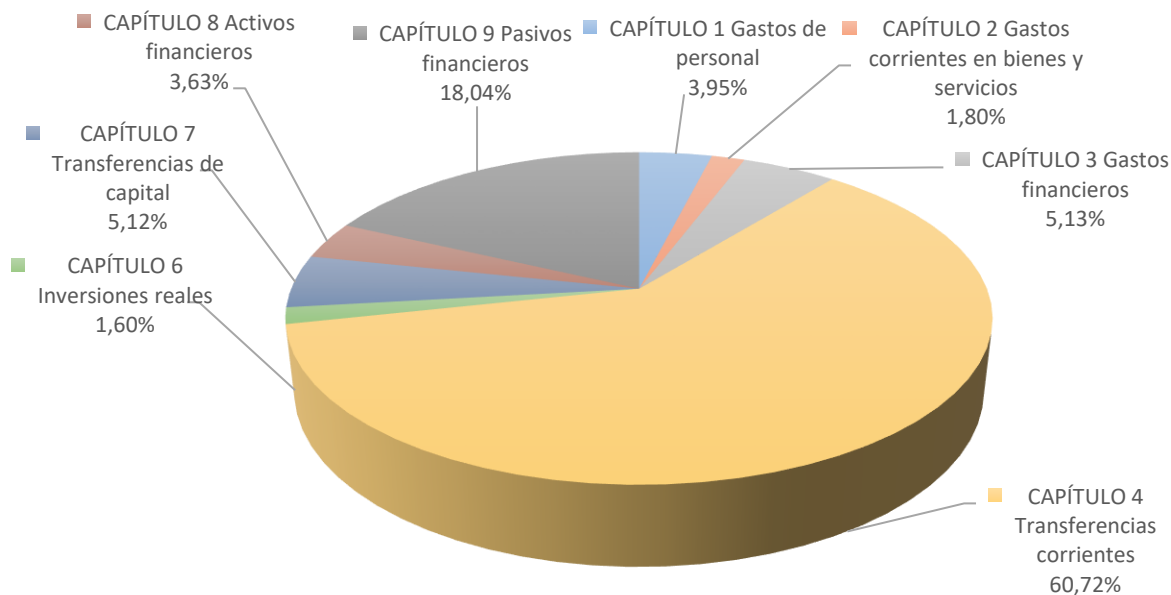


15.1.1 INFORMACIÓN PRESUPUESTARIA CONSOLIDADA  
LIQUIDACIÓN DEL PRESUPUESTO DE GASTOS. CLASIFICACIÓN ECONÓMICA  
OBLIGACIONES RECONOCIDAS NETAS

Euros

CLASIFICACIÓN ECONÓMICA	EXPLICACIÓN	CRÉDITOS INICIALES	MODIFICACIONES DE CRÉDITO	CRÉDITOS DEFINITIVOS	OBLIGACIONES RECONOCIDAS NETAS	PAGOS
CAPÍTULO 1	Gastos de personal	20.709.776.296,82	677.726.839,19	21.387.503.136,01	20.727.802.397,61	20.721.643.419,10
CAPÍTULO 2	Gastos corrientes en bienes y servicios	9.723.985.861,05	615.672.956,50	10.339.658.817,55	9.449.037.585,98	9.196.583.386,14
CAPÍTULO 3	Gastos financieros	31.728.982.126,95	285.103.832,78	32.014.085.959,73	26.937.265.189,97	26.765.024.446,06
CAPÍTULO 4	Transferencias corrientes	300.961.413.331,84	23.528.020.549,45	324.489.433.881,29	318.719.350.114,13	311.618.718.289,94
	<b>TOTAL OPERACIONES CORRIENTES</b>	<b>363.124.157.616,66</b>	<b>25.106.524.177,92</b>	<b>388.230.681.794,58</b>	<b>375.833.455.287,69</b>	<b>368.301.969.541,24</b>
CAPÍTULO 5	Fondo de contingencia y otros imprevistos	3.889.130.000,00	-3.553.231.250,63	335.898.749,37	-	-
	<b>TOTAL FONDO DE CONTINGENCIA Y OTROS IMPREVISTOS</b>	<b>3.889.130.000,00</b>	<b>-3.553.231.250,63</b>	<b>335.898.749,37</b>	<b>-</b>	<b>-</b>
CAPÍTULO 6	Inversiones reales	9.992.891.742,08	501.536.246,54	10.494.427.988,62	8.392.428.144,21	7.539.428.792,59
CAPÍTULO 7	Transferencias de capital	29.233.939.609,90	1.524.211.024,01	30.758.150.633,91	26.860.693.593,91	18.471.507.602,12
	<b>TOTAL OPERACIONES DE CAPITAL</b>	<b>39.226.831.351,98</b>	<b>2.025.747.270,55</b>	<b>41.252.578.622,53</b>	<b>35.253.121.738,12</b>	<b>26.010.936.394,71</b>
	<b>TOTAL OPERACIONES NO FINANCIERAS</b>	<b>406.240.118.968,64</b>	<b>23.579.040.197,84</b>	<b>429.819.159.166,48</b>	<b>411.086.577.025,81</b>	<b>394.312.905.935,95</b>
CAPÍTULO 8	Activos financieros	39.543.740.670,62	1.010.674.542,90	40.554.415.213,52	19.077.616.928,21	16.899.701.871,18
CAPÍTULO 9	Pasivos financieros	94.361.774.123,18	374.443.297,77	94.736.217.420,95	94.712.432.369,77	94.712.432.369,77
	<b>TOTAL OPERACIONES FINANCIERAS</b>	<b>133.905.514.793,80</b>	<b>1.385.117.840,67</b>	<b>135.290.632.634,47</b>	<b>113.790.049.297,98</b>	<b>111.612.134.240,95</b>
	<b>TOTAL PRESUPUESTO</b>	<b>540.145.633.762,44</b>	<b>24.964.158.038,51</b>	<b>565.109.791.800,95</b>	<b>524.876.626.323,79</b>	<b>505.925.040.176,90</b>

DISTRIBUCIÓN DE LAS OBLIGACIONES RECONOCIDAS NETAS CONSOLIDADAS DEL PRESUPUESTO DE GASTOS DEL EJERCICIO 2021 POR CLASIFICACIÓN ECONÓMICA



Nota: Informa en qué se han materializado los gastos presupuestarios, indicando cuales han sido los gastos realizados.

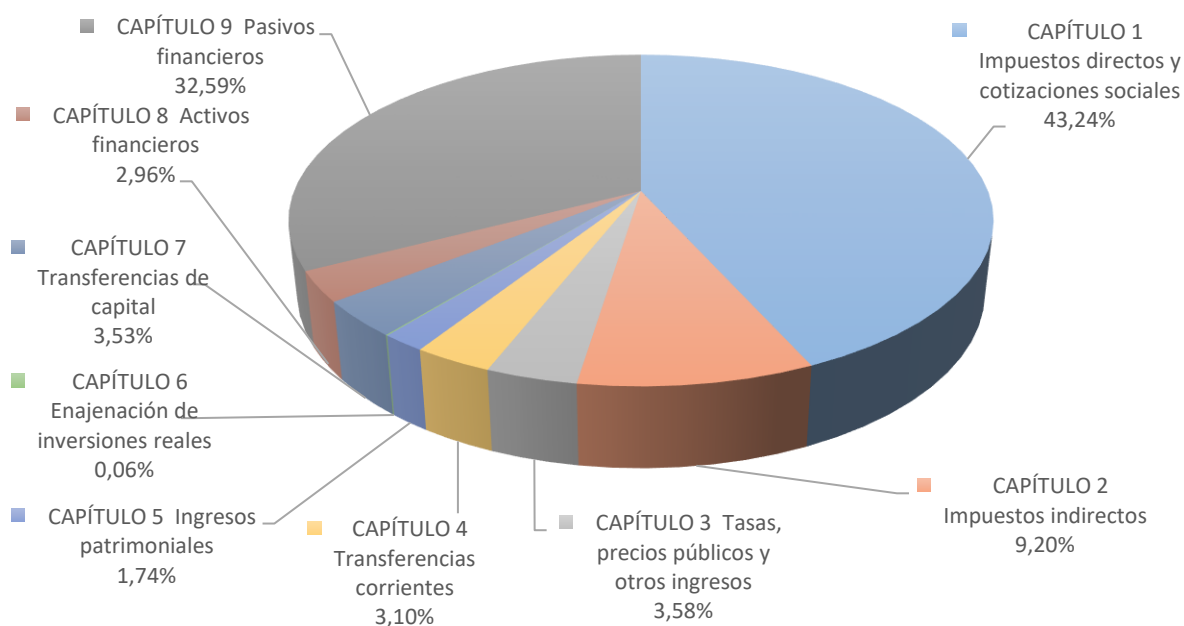


15.1.1 INFORMACIÓN PRESUPUESTARIA CONSOLIDADA  
LIQUIDACIÓN DEL PRESUPUESTO DE INGRESOS  
DERECHOS RECONOCIDOS NETOS

Euros

CLASIFICACIÓN ECONÓMICA	EXPLICACIÓN	PREVISIONES PRESUPUESTARIAS INICIALES	MODIFICACIONES DE LAS PREVISIONES PRESUPUESTARIAS	PREVISIONES PRESUPUESTARIAS DEFINITIVAS	DERECHOS RECONOCIDOS NETOS	RECAUDAC. NETA
CAPÍTULO 1	Impuestos directos y cotizaciones sociales	211.868.103.851,04	1.072.445.245,78	212.940.549.096,82	225.502.427.972,88	219.665.234.464,46
CAPÍTULO 2	Impuestos indirectos	51.479.784.600,00	-	51.479.784.600,00	47.968.628.914,94	45.893.883.098,81
CAPÍTULO 3	Tasas, precios públicos y otros ingresos	14.172.484.371,20	14.006.997,88	14.186.491.369,08	18.644.532.767,02	15.690.421.321,77
CAPÍTULO 4	Transferencias corrientes	15.464.796.295,95	32.104.023,83	15.496.900.319,78	16.159.318.201,99	15.968.073.653,76
CAPÍTULO 5	Ingresos patrimoniales	8.372.052.490,15	-	8.372.052.490,15	9.092.942.496,10	9.029.457.144,63
	<b>TOTAL OPERACIONES CORRIENTES</b>	<b>301.357.221.608,34</b>	<b>1.118.556.267,49</b>	<b>302.475.777.875,83</b>	<b>317.367.850.352,93</b>	<b>306.247.069.683,43</b>
CAPÍTULO 6	Enajenación de inversiones reales	635.196.847,08	-	635.196.847,08	328.270.573,53	247.537.455,38
CAPÍTULO 7	Transferencias de capital	8.075.796.988,42	9.591.296,80	8.085.388.285,22	18.414.219.110,76	18.414.185.870,37
	<b>TOTAL OPERACIONES DE CAPITAL</b>	<b>8.710.993.835,50</b>	<b>9.591.296,80</b>	<b>8.720.585.132,30</b>	<b>18.742.489.684,29</b>	<b>18.661.723.325,75</b>
	<b>TOTAL OPERACIONES NO FINANCIERAS</b>	<b>310.068.215.443,84</b>	<b>1.128.147.564,29</b>	<b>311.196.363.008,13</b>	<b>336.110.340.037,22</b>	<b>324.908.793.009,18</b>
CAPÍTULO 8	Activos financieros	3.665.397.001,55	2.088.740.870,56	5.754.137.872,11	15.454.843.363,98	14.903.680.915,52
CAPÍTULO 9	Pasivos financieros	48.693.085,38	-	48.693.085,38	169.956.146.107,00	169.928.396.107,00
	<b>TOTAL OPERACIONES FINANCIERAS</b>	<b>3.714.090.086,93</b>	<b>2.088.740.870,56</b>	<b>5.802.830.957,49</b>	<b>185.410.989.470,98</b>	<b>184.832.077.022,52</b>
	<b>TOTAL PRESUPUESTO</b>	<b>313.782.305.530,77</b>	<b>3.216.888.434,85</b>	<b>316.999.193.965,62</b>	<b>521.521.329.508,20</b>	<b>509.740.870.031,70</b>

DISTRIBUCIÓN DE DERECHOS RECONOCIDOS NETOS DEL PRESUPUESTO DE INGRESOS DEL EJERCICIO 2021 POR CLASIFICACIÓN ECONÓMICA



Nota: Informa sobre el origen de los ingresos presupuestarios realizados.





---

### 15.1.2 INFORMACIÓN PRESUPUESTARIA DE LAS ENTIDADES CUYO PRESUPUESTO DE GASTO TIENE CARÁCTER LIMITATIVO

En este apartado se presenta la siguiente **información presupuestaria consolidada** de las entidades cuyo presupuesto de gastos tiene carácter limitativo, de acuerdo con lo dispuesto en el artículo 7 de la Orden por la que se regula la elaboración de la Cuenta General del Estado:

- Modificaciones de crédito.
- Obligaciones pendientes de pago de presupuestos cerrados.
- Compromisos de gasto con cargo a presupuestos de ejercicios posteriores.
- Derechos a cobrar de presupuestos cerrados.
- Derechos pendientes de cobro a 31 de diciembre de presupuestos cerrados. Antigüedad de los saldos.
- Remanente de Tesorería.

La información consolidada relativa a las modificaciones de crédito se ha elaborado conforme al criterio recogido en el apartado 6.2.2 de la presente Memoria.

Las obligaciones pendientes de pago de presupuestos cerrados consolidadas y los derechos a cobrar de presupuestos cerrados consolidados se han obtenido eliminando de los importes agregados los saldos iniciales que figuran de forma simultánea como deudores y acreedores, por corresponder a operaciones realizadas entre alguna de las entidades integradas en la Cuenta General del Estado cuyo presupuesto de gastos tiene carácter limitativo. También se han eliminado los cobros y pagos realizados durante el ejercicio derivados de los saldos iniciales eliminados. El importe total eliminado en obligaciones pendientes de pago a 31 de diciembre y en derechos pendientes de cobro a 31 de diciembre asciende a 10.849 millones de euros, de los que 9.082 millones de euros (el 83,71 por ciento) corresponden a la deuda de la Seguridad Social con la Administración General del Estado en concepto de transferencias de los cupos del País Vasco y Navarra.

En el caso de los derechos a cobrar de presupuestos cerrados ha sido necesario realizar previamente las homogeneizaciones que se detallan en el apartado 6.1.1 de esta Memoria para poder efectuar la eliminación correspondiente, bien en presupuestos cerrados, bien en el presupuesto corriente, en función del presupuesto al que ha sido imputada por la Administración General del Estado la correlativa obligación.



Los compromisos de gasto con cargo a presupuestos de ejercicios posteriores consolidados se han obtenido eliminando de los importes agregados todos aquellos compromisos que se han adquirido a favor de alguna de las entidades integradas en la Cuenta General del Estado cuyo presupuesto de gastos tiene carácter limitativo, cuyo importe total asciende a 304 millones de euros (285 millones de euros en 2020).

Por último, el remanente de tesorería consolidado se ha obtenido eliminando de los importes agregados los derechos pendientes de cobro y las obligaciones pendientes de pago que se han identificado en el proceso de eliminación de operaciones internas que se detalla en el apartado 6.2.2 de esta Memoria, cuyo importe total asciende a 18.830 millones de euros en derechos (15.151 millones de euros en 2020) y a 16.305 millones de euros en obligaciones (15.138 millones de euros en 2020). Previamente, se han efectuado las homogeneizaciones por operaciones internas que se describen en el apartado 6.1.1 de la presente Memoria y que tienen repercusión en el cálculo del remanente de tesorería.



15.1.2 INFORMACIÓN PRESUPUESTARIA CONSOLIDADA  
MODIFICACIONES DE CRÉDITO (1ª PARTE)

Euros

CLASIFICACIÓN ECONÓMICA	EXPLICACIÓN	CRÉDITOS EXTRAORDINARIOS	SUPLEMENTOS DE CRÉDITO	AMPLIACIONES DE CRÉDITO	TRANSFERENCIAS DE CRÉDITO	
					POSITIVAS	NEGATIVAS
CAPÍTULO 1	Gastos de personal	-	6.359.813,00	212.450.603,53	1.320.895.836,33	1.279.077.879,87
CAPÍTULO 2	Gastos corrientes en bienes y servicios	34.503.124,37	41.847.930,93	315.749.461,05	593.721.726,34	736.370.873,43
CAPÍTULO 3	Gastos financieros	-	269.201,27	285.916.239,20	123.473.456,55	124.017.366,38
CAPÍTULO 4	Transferencias corrientes	10.098.000.000,00	42.452.734,37	13.548.852.706,21	2.916.122.839,20	2.581.276.164,82
	<b>TOTAL OPERACIONES CORRIENTES</b>	<b>10.132.503.124,37</b>	<b>90.929.679,57</b>	<b>14.362.969.009,99</b>	<b>4.954.213.858,42</b>	<b>4.720.742.284,50</b>
CAPÍTULO 5	Fondo de contingencia y otros imprevistos	-	-	-	-	-
	<b>TOTAL FONDO DE CONTINGENCIA</b>	<b>-</b>	<b>-</b>	<b>-</b>	<b>-</b>	<b>-</b>
CAPÍTULO 6	Inversiones reales	208.411,18	13.305.517,22	757.037.407,71	955.971.873,30	1.444.777.141,70
CAPÍTULO 7	Transferencias de capital	18.152.471,74	-	54.145.017,67	5.116.169.826,36	4.860.930.933,76
	<b>TOTAL OPERACIONES DE CAPITAL</b>	<b>18.360.882,92</b>	<b>13.305.517,22</b>	<b>811.182.425,38</b>	<b>6.072.141.699,66</b>	<b>6.305.708.075,46</b>
	<b>TOTAL OPERACIONES NO FINANCIERAS</b>	<b>10.150.864.007,29</b>	<b>104.235.196,79</b>	<b>15.174.151.435,37</b>	<b>11.026.355.558,08</b>	<b>11.026.450.359,96</b>
CAPÍTULO 8	Activos financieros	1.000.000.000,00	-	-	476.155.984,70	476.061.190,00
CAPÍTULO 9	Pasivos financieros	-	-	374.443.290,59	233.333.390,51	233.333.383,33
	<b>TOTAL OPERACIONES FINANCIERAS</b>	<b>1.000.000.000,00</b>	<b>-</b>	<b>374.443.290,59</b>	<b>709.489.375,21</b>	<b>709.394.573,33</b>
	<b>TOTAL PRESUPUESTO</b>	<b>11.150.864.007,29</b>	<b>104.235.196,79</b>	<b>15.548.594.725,96</b>	<b>11.735.844.933,29</b>	<b>11.735.844.933,29</b>



15.1.2 INFORMACIÓN PRESUPUESTARIA CONSOLIDADA  
MODIFICACIONES DE CRÉDITO (2ª PARTE)

Euros

CLASIFICACIÓN ECONÓMICA	EXPLICACIÓN	INCORPORACIÓN REMANENTES CRÉDITO	CRÉDITOS GENERADOS POR INGRESOS	BAJAS POR ANULACIÓN Y RECTIFICACIÓN	OTRAS MODIFICACIONES	TOTAL MODIFICACIONES
CAPÍTULO 1	Gastos de personal	-	74.662.208,23	66.815.847,17	409.252.105,14	677.726.839,19
CAPÍTULO 2	Gastos corrientes en bienes y servicios	12.920.366,57	311.802.844,94	47.434.304,01	88.932.679,74	615.672.956,50
CAPÍTULO 3	Gastos financieros	-	-	624.038,13	86.340,27	285.103.832,78
CAPÍTULO 4	Transferencias corrientes	9.769.991,67	380.073.900,68	945.423.260,21	59.447.802,35	23.528.020.549,45
	<b>TOTAL OPERACIONES CORRIENTES</b>	<b>22.690.358,24</b>	<b>766.538.953,85</b>	<b>1.060.297.449,52</b>	<b>557.718.927,50</b>	<b>25.106.524.177,92</b>
CAPÍTULO 5	Fondo de contingencia y otros imprevistos	-	-	3.553.231.250,63	-	-3.553.231.250,63
	<b>TOTAL FONDO DE CONTINGENCIA</b>	-	-	<b>3.553.231.250,63</b>	-	<b>-3.553.231.250,63</b>
CAPÍTULO 6	Inversiones reales	-	140.826.311,94	23.166.196,58	102.130.063,47	501.536.246,54
CAPÍTULO 7	Transferencias de capital	216.724.804,67	236.266.927,95	169.541.311,44	913.224.220,82	1.524.211.024,01
	<b>TOTAL OPERACIONES DE CAPITAL</b>	<b>216.724.804,67</b>	<b>377.093.239,89</b>	<b>192.707.508,02</b>	<b>1.015.354.284,29</b>	<b>2.025.747.270,55</b>
	<b>TOTAL OPERACIONES NO FINANCIERAS</b>	<b>239.415.162,91</b>	<b>1.143.632.193,74</b>	<b>4.806.236.208,17</b>	<b>1.573.073.211,79</b>	<b>23.579.040.197,84</b>
CAPÍTULO 8	Activos financieros	-	10.579.748,20	10.400,00	10.400,00	1.010.674.542,90
CAPÍTULO 9	Pasivos financieros	-	-	-	-	374.443.297,77
	<b>TOTAL OPERACIONES FINANCIERAS</b>	-	<b>10.579.748,20</b>	<b>10.400,00</b>	<b>10.400,00</b>	<b>1.385.117.840,67</b>
	<b>TOTAL PRESUPUESTO</b>	<b>239.415.162,91</b>	<b>1.154.211.941,94</b>	<b>4.806.246.608,17</b>	<b>1.573.083.611,79</b>	<b>24.964.158.038,51</b>



15.1.2 INFORMACIÓN PRESUPUESTARIA CONSOLIDADA  
OBLIGACIONES PENDIENTES DE PAGO DE PRESUPUESTOS CERRADOS

Euros

CLASIFICACIÓN ECONÓMICA	EXPLICACIÓN	OBLIGACIONES PENDIENTES DE PAGO A 1 DE ENERO	MODIFICACIÓN DEL SALDO INICIAL Y ANULACIONES	TOTAL OBLIGACIONES	PRESCRIPCIONES	PAGOS REALIZADOS	OBLIGACIONES PENDIENTES DE PAGO A 31 DE DICIEMBRE
CAPÍTULO 1	Gastos de personal	10.252.394,29	-3.184.905,67	7.067.488,62	-	5.016.109,27	2.051.379,35
CAPÍTULO 2	Gastos corrientes en bienes y servicios	238.670.974,26	-136.117,45	238.534.856,81	2.935,33	234.477.636,15	4.054.285,33
CAPÍTULO 3	Gastos financieros	412.187,57	-156,65	412.030,92	-	259.698,00	152.332,92
CAPÍTULO 4	Transferencias corrientes	540.288.698,61	-3.452.308,51	536.836.390,10	12.380,42	298.420.238,27	238.403.771,41
	<b>TOTAL OPERACIONES CORRIENTES</b>	<b>789.624.254,73</b>	<b>-6.773.488,28</b>	<b>782.850.766,45</b>	<b>15.315,75</b>	<b>538.173.681,69</b>	<b>244.661.769,01</b>
CAPÍTULO 6	Inversiones reales	682.556.781,36	-2.964,00	682.553.817,36	2.964,00	681.942.485,65	608.367,71
CAPÍTULO 7	Transferencias de capital	1.413.753.936,31	-84.180,00	1.413.669.756,31	-	826.931.240,00	586.738.516,31
	<b>TOTAL OPERACIONES DE CAPITAL</b>	<b>2.096.310.717,67</b>	<b>-87.144,00</b>	<b>2.096.223.573,67</b>	<b>2.964,00</b>	<b>1.508.873.725,65</b>	<b>587.346.884,02</b>
	<b>TOTAL OPERACIONES NO FINANCIERAS</b>	<b>2.885.934.972,40</b>	<b>-6.860.632,28</b>	<b>2.879.074.340,12</b>	<b>18.279,75</b>	<b>2.047.047.407,34</b>	<b>832.008.653,03</b>
CAPÍTULO 8	Activos financieros	13.033.235.448,43	-	13.033.235.448,43	-	1.110.274.915,19	11.922.960.533,24
CAPÍTULO 9	Pasivos financieros	11.863.974,94	-	11.863.974,94	-	11.863.974,94	-
	<b>TOTAL OPERACIONES FINANCIERAS</b>	<b>13.045.099.423,37</b>	<b>-</b>	<b>13.045.099.423,37</b>	<b>-</b>	<b>1.122.138.890,13</b>	<b>11.922.960.533,24</b>
	<b>TOTAL PRESUPUESTO</b>	<b>15.931.034.395,77</b>	<b>-6.860.632,28</b>	<b>15.924.173.763,49</b>	<b>18.279,75</b>	<b>3.169.186.297,47</b>	<b>12.754.969.186,27</b>



15.1.2 INFORMACIÓN PRESUPUESTARIA CONSOLIDADA  
COMPROMISOS DE GASTO CON CARGO A PRESUPUESTOS DE EJERCICIOS POSTERIORES

Euros

CLASIFICACIÓN ECONÓMICA	EXPLICACIÓN	COMPROMISOS DE GASTOS ADQUIRIDOS CON CARGO AL EJERCICIO DEL:				
		AÑO 2022	AÑO 2023	AÑO 2024	AÑO 2025	AÑOS SUCEIVOS
CAPÍTULO 1	Gastos de personal	61.736.697,08	16.097.901,17	4.383.563,22	96.836,05	-
CAPÍTULO 2	Gastos corrientes en bienes y servicios	6.808.540.462,26	4.164.078.553,64	2.338.736.633,40	390.223.028,99	1.567.120.285,02
CAPÍTULO 3	Gastos financieros	25.201.314.642,83	23.759.489.817,08	22.978.765.285,24	18.647.611.346,51	169.901.688.268,50
CAPÍTULO 4	Transferencias corrientes	2.102.602.972,66	1.491.175.256,31	1.445.471.748,92	1.464.783.377,42	6.199.384.613,85
	<b>TOTAL OPERACIONES CORRIENTES</b>	<b>34.174.194.774,83</b>	<b>29.430.841.528,20</b>	<b>26.767.357.230,78</b>	<b>20.502.714.588,97</b>	<b>177.668.193.167,37</b>
CAPÍTULO 6	Inversiones reales	6.952.332.127,14	4.979.039.163,35	3.782.400.626,35	3.387.436.697,09	13.910.335.518,21
CAPÍTULO 7	Transferencias de capital	3.300.234.943,90	2.230.356.369,83	791.781.265,13	653.401.697,43	475.272.075,39
	<b>TOTAL OPERACIONES DE CAPITAL</b>	<b>10.252.567.071,04</b>	<b>7.209.395.533,18</b>	<b>4.574.181.891,48</b>	<b>4.040.838.394,52</b>	<b>14.385.607.593,60</b>
	<b>TOTAL OPERACIONES NO FINANCIERAS</b>	<b>44.426.761.845,87</b>	<b>36.640.237.061,38</b>	<b>31.341.539.122,26</b>	<b>24.543.552.983,49</b>	<b>192.053.800.760,97</b>
CAPÍTULO 8	Activos financieros	2.127.114.167,61	2.048.906.261,82	2.158.030.479,61	1.615.860.252,41	-
CAPÍTULO 9	Pasivos financieros	68.091.516.643,34	97.520.711.855,71	116.727.634.856,22	98.326.540.681,17	741.769.647.516,86
	<b>TOTAL OPERACIONES FINANCIERAS</b>	<b>70.218.630.810,95</b>	<b>99.569.618.117,53</b>	<b>118.885.665.335,83</b>	<b>99.942.400.933,58</b>	<b>741.769.647.516,86</b>
	<b>TOTAL PRESUPUESTO</b>	<b>114.645.392.656,82</b>	<b>136.209.855.178,91</b>	<b>150.227.204.458,09</b>	<b>124.485.953.917,07</b>	<b>933.823.448.277,83</b>



15.1.2 INFORMACIÓN PRESUPUESTARIA CONSOLIDADA  
DERECHOS A COBRAR DE PRESUPUESTOS CERRADOS

Euros

CLASIFICACIÓN ECONÓMICA	EXPLICACIÓN	DERECHOS PENDIENTES DE COBRO A 1 DE ENERO	MODIFICACIONES DEL SALDO INICIAL	DERECHOS ANULADOS	DERECHOS CANCELADOS	RECAUDACIÓN	DERECHOS PENDIENTES DE COBRO A 31 DE DICIEMBRE
CAPÍTULO 1	Impuestos directos y cotizaciones sociales	26.358.999.931,86	6.601.712.425,24	2.236.499.263,83	6.503.981.877,15	3.232.393.602,63	20.987.837.613,49
CAPÍTULO 2	Impuestos indirectos	9.994.592.274,20	789.324.925,29	481.452.437,05	1.333.339.617,77	1.118.437.621,31	7.850.687.523,36
CAPÍTULO 3	Tasas, precios públicos y otros ingresos	14.083.454.147,56	3.614.333.210,50	685.050.599,58	4.234.549.250,36	1.247.854.267,62	11.530.333.240,50
CAPÍTULO 4	Transferencias corrientes	47.933.702,24	-64.829,97	1.047.686,76	11.470,42	16.944.564,19	29.865.150,90
CAPÍTULO 5	Ingresos patrimoniales	93.777.240,41	2.766.797,03	6.329.842,79	3.687.140,46	44.127.609,92	42.399.444,27
	<b>TOTAL OPERACIONES CORRIENTES</b>	<b>50.578.757.296,27</b>	<b>11.008.072.528,09</b>	<b>3.410.379.830,01</b>	<b>12.075.569.356,16</b>	<b>5.659.757.665,67</b>	<b>40.441.122.972,52</b>
CAPÍTULO 6	Enajenación de inversiones reales	118.752.565,09	13.162.535,75	3.792.411,26	15.823.314,08	15.281.650,89	97.017.724,61
CAPÍTULO 7	Transferencias de capital	4.193.087,62	7.593.981,94	1.078.120,84	32.533,74	7.885.034,46	2.791.380,52
	<b>TOTAL OPERACIONES DE CAPITAL</b>	<b>122.945.652,71</b>	<b>20.756.517,69</b>	<b>4.870.532,10</b>	<b>15.855.847,82</b>	<b>23.166.685,35</b>	<b>99.809.105,13</b>
	<b>TOTAL OPERACIONES NO FINANCIERAS</b>	<b>50.701.702.948,98</b>	<b>11.028.829.045,78</b>	<b>3.415.250.362,11</b>	<b>12.091.425.203,98</b>	<b>5.682.924.351,02</b>	<b>40.540.932.077,65</b>
CAPÍTULO 8	Activos financieros	1.662.768.464,91	104.927.556,49	57.855.603,74	144.752.985,30	937.606.511,80	627.480.920,56
CAPÍTULO 9	Pasivos financieros	-	-	-	-	-	-
	<b>TOTAL OPERACIONES FINANCIERAS</b>	<b>1.662.768.464,91</b>	<b>104.927.556,49</b>	<b>57.855.603,74</b>	<b>144.752.985,30</b>	<b>937.606.511,80</b>	<b>627.480.920,56</b>
	<b>TOTAL PRESUPUESTO</b>	<b>52.364.471.413,89</b>	<b>11.133.756.602,27</b>	<b>3.473.105.965,85</b>	<b>12.236.178.189,28</b>	<b>6.620.530.862,82</b>	<b>41.168.412.998,21</b>



15.1.2 INFORMACIÓN PRESUPUESTARIA CONSOLIDADA  
DERECHOS PENDIENTES DE COBRO A 31 DE DICIEMBRE DE PRESUPUESTOS CERRADOS  
ANTIGÜEDAD DE LOS SALDOS

Euros

CLASIFICACIÓN ECONÓMICA	EXPLICACIÓN	2020	2019	2018	2017	2016	RESTANTES EJERCICIOS ANTERIORES	IMPORTE TOTAL PENDIENTE DE COBRO
CAPÍTULO 1	Impuestos directos y cotizaciones sociales	2.565.476.305,61	2.338.135.129,98	2.594.460.726,28	1.640.766.821,16	2.022.361.056,30	9.826.637.574,16	20.987.837.613,49
CAPÍTULO 2	Impuestos indirectos	1.238.417.887,85	1.099.962.469,10	814.994.981,32	614.135.700,89	508.281.090,59	3.574.895.393,61	7.850.687.523,36
CAPÍTULO 3	Tasas, precios públicos y otros ingresos	1.649.395.656,61	2.232.663.944,60	1.246.253.835,82	1.085.861.424,72	804.957.714,37	4.511.200.664,38	11.530.333.240,50
CAPÍTULO 4	Transferencias corrientes	8.988.327,17	19.594.656,01	37.738,87	13.939,17	31.499,96	1.198.989,72	29.865.150,90
CAPÍTULO 5	Ingresos patrimoniales	6.550.209,89	4.635.458,90	7.234.472,13	4.002.171,36	3.323.754,83	16.653.377,16	42.399.444,27
	<b>TOTAL OPERACIONES CORRIENTES</b>	<b>5.468.828.387,13</b>	<b>5.694.991.658,59</b>	<b>4.662.981.754,42</b>	<b>3.344.780.057,30</b>	<b>3.338.955.116,05</b>	<b>17.930.585.999,03</b>	<b>40.441.122.972,52</b>
CAPÍTULO 6	Enajenación de inversiones reales	11.404.599,41	12.395.051,23	8.865.701,33	9.943.542,75	14.326.917,85	40.081.912,04	97.017.724,61
CAPÍTULO 7	Transferencias de capital	75.173,63	10,00	508.504,71	37.968,06	158.020,37	2.011.703,75	2.791.380,52
	<b>TOTAL OPERACIONES DE CAPITAL</b>	<b>11.479.773,04</b>	<b>12.395.061,23</b>	<b>9.374.206,04</b>	<b>9.981.510,81</b>	<b>14.484.938,22</b>	<b>42.093.615,79</b>	<b>99.809.105,13</b>
	<b>TOTAL OPERACIONES NO FINANCIERAS</b>	<b>5.480.308.160,17</b>	<b>5.707.386.719,82</b>	<b>4.672.355.960,46</b>	<b>3.354.761.568,11</b>	<b>3.353.440.054,27</b>	<b>17.972.679.614,82</b>	<b>40.540.932.077,65</b>
CAPÍTULO 8	Activos financieros	67.104.918,62	108.808.305,16	113.258.981,33	82.698.398,57	93.865.511,77	161.744.805,11	627.480.920,56
CAPÍTULO 9	Pasivos financieros	-	-	-	-	-	-	-
	<b>TOTAL OPERACIONES FINANCIERAS</b>	<b>67.104.918,62</b>	<b>108.808.305,16</b>	<b>113.258.981,33</b>	<b>82.698.398,57</b>	<b>93.865.511,77</b>	<b>161.744.805,11</b>	<b>627.480.920,56</b>
	<b>TOTAL PRESUPUESTO</b>	<b>5.547.413.078,79</b>	<b>5.816.195.024,98</b>	<b>4.785.614.941,79</b>	<b>3.437.459.966,68</b>	<b>3.447.305.566,04</b>	<b>18.134.424.419,93</b>	<b>41.168.412.998,21</b>
COMERCIALES	Deudores por operaciones comerciales	-	-	-	-	-	9.126.927,79	9.126.927,79
	<b>TOTAL GENERAL</b>	<b>5.547.413.078,79</b>	<b>5.816.195.024,98</b>	<b>4.785.614.941,79</b>	<b>3.437.459.966,68</b>	<b>3.447.305.566,04</b>	<b>18.143.551.347,72</b>	<b>41.177.539.926,00</b>





OTRA INFORMACIÓN PRESUPUESTARIA CONSOLIDADA  
REMANENTE DE TESORERÍA CONSOLIDADO

Euros

CONCEPTOS	IMPORTES AÑO ACTUAL
<b>1. (+) Fondos líquidos</b>	<b>42.898.102.630,81</b>
<b>2. (+) Derechos Pendientes de cobro</b>	<b>58.455.259.708,18</b>
(+) del Presupuesto corriente	11.780.459.476,50
(+) de Presupuestos cerrados	41.168.412.998,21
(+) de operaciones no presupuestarias	5.497.260.305,68
(+) de operaciones comerciales	9.126.927,79
<b>3. (-) Obligaciones pendientes de pago</b>	<b>47.890.489.720,63</b>
(+) del Presupuesto corriente	18.951.586.146,89
(+) de Presupuestos cerrados	12.754.969.186,27
(+) de operaciones no presupuestarias	16.183.739.522,15
(+) de operaciones comerciales	194.865,32
<b>4. (+) Partidas pendientes de aplicación</b>	<b>5.068.296.324,80</b>
(-) cobros realizados pendientes de aplicación definitiva	111.478.474,09
(+) pagos realizados pendientes de aplicación definitiva	5.179.774.798,89
<b>I. Remanente de tesorería total (1+2-3+4)</b>	<b>58.531.168.943,16</b>
<b>II. Saldos de dudoso cobro</b>	<b>38.484.865.448,69</b>
<b>III. Remanente de tesorería ajustado (I-II)</b>	<b>20.046.303.494,47</b>



## 15.2. INFORMACIÓN PRESUPUESTARIA DE LAS ENTIDADES CUYO PRESUPUESTO DE GASTO TIENE CARÁCTER ESTIMATIVO

En este apartado figura la información agregada de las liquidaciones de los presupuestos de explotación y capital que se encuentran recogidos en la Ley 11/2020, de 30 de diciembre, de Presupuestos Generales del Estado para el año 2021, de aquellas entidades cuyo presupuesto de gasto tiene carácter estimativo.

De acuerdo con lo dispuesto en el artículo 7 de la Orden por la que se regula la elaboración de la Cuenta General del Estado esta información se presenta en función del tipo de entidad y de acuerdo con los modelos previstos en la citada Ley de Presupuestos Generales del Estado, con el nivel de agregación que determine esta Intervención General.

A continuación, se relacionan las entidades cuyas liquidaciones de los presupuestos de explotación y capital se han incluido en la presente Cuenta General. Esta información se presenta clasificada en los tipos de entidades previstos en las correspondientes Resoluciones de la Dirección General de Presupuestos.

### 15.2.1 ENTIDADES DEL SECTOR PÚBLICO ADMINISTRATIVO

Se han incluido las liquidaciones de las 35 Entidades (1 Autoridad administrativa independiente, 9 Entidades estatales y 25 Consorcios) cuyos presupuestos de explotación y capital figuran en la Ley 11/2020, de 30 de diciembre, de Presupuestos Generales del Estado para el año 2021, cuya relación se encuentra en el **Anexo D.1.**

En el **Anexo D.2.** figura la entidad cuyas liquidaciones no se han incluido en la presente Cuenta General, señalándose el motivo de su no integración.

En el **Anexo A.1.1.** de esta Memoria se relacionan las Entidades estatales y Consorcios **cuyos presupuestos de explotación y capital formulados** se han integrado en la presente Cuenta General, al no haberse recibido sus cuentas aprobadas en el plazo previsto en el artículo 3.6 de la Orden por la que se regula la elaboración de la Cuenta General del Estado.

Se han realizado las siguientes correcciones en la Liquidación agregada de los presupuestos de la presente Cuenta General, al haberse incorporado de forma incorrecta algunos importes en las liquidaciones remitidas por vía telemática a esta Intervención General:

- Consorcio de la Ciudad de Cuenca: en los importes del presupuesto inicial de la liquidación del presupuesto de explotación.



- Consorcio para el Diseño, Construcción, Equipamiento y Explotación del Centro Nacional de Experimentación de Tecnologías del Hidrógeno y Pilas de Combustible (CNH2): en los importes de la columna “de los incrementos de las dotaciones” de la liquidación del presupuesto de explotación, en la que se han incorporado de forma incorrecta los importes de la columna “realizado”.

---

## 15.2.2 FONDOS DEL ARTÍCULO 2.2.F) DE LA LEY GENERAL PRESUPUESTARIA

---

### 15.2.2.1 FONDOS PÚBLICOS

Se han incluido las liquidaciones de 16 Fondos del artículo 2.2.f) de la LGP de los 17 cuyos presupuestos de explotación y capital figuran en la Ley de PGE para el año 2021, cuya relación se encuentra en el **Anexo D.3.**

Asimismo, se han incluido las liquidaciones del siguiente Fondo cuyos presupuestos de explotación y capital se aprobaron por el Real Decreto-ley 5/2021, de 12 de marzo, de medidas extraordinarias de apoyo a la solvencia empresarial en respuesta a la pandemia de la COVID-19:

Fondo de recapitalización de empresas afectadas por la COVID, F.C.P.J.

Finalmente, **no se han integrado** las liquidaciones de los Fondos que se relacionan en el **Anexo D.4.**, señalándose, asimismo, el motivo de su no integración.

---

### 15.2.2.2 FONDOS CON OPERACIONES DE SEGUROS

Se han incluido las liquidaciones de los 2 Fondos del artículo 2.2.f) de la LGP que realizan operaciones de cobertura de riesgos por cuenta del Estado, cuyos presupuestos de explotación y capital figuran en la Ley de PGE para el año 2021, cuya relación se encuentra en el **Anexo D.5.**



15.2.1 DE LAS ENTIDADES DEL SECTOR PÚBLICO ADMINISTRATIVO  
LIQUIDACIÓN DEL PRESUPUESTO DE EXPLOTACIÓN  
CUENTA DEL RESULTADO ECONÓMICO-PATRIMONIAL

Euros

DESCRIPCIÓN	IMPORTE				DESVIACIONES	
	INICIALMENTE PREVISTO	DE LOS INCREMENTOS DE DOTACIONES	TOTAL PREVISTO	REALIZADO	ABSOLUTAS	%
1. Ingresos tributarios y cotizaciones sociales	62.129.000,00	-	62.129.000,00	67.971.229,68	5.842.229,68	9,40
2. Transferencias y subvenciones recibidas	332.710.000,00	-	332.710.000,00	359.485.929,40	26.775.929,40	8,05
3. Ventas netas y prestaciones de servicios	286.058.000,00	-	286.058.000,00	284.194.786,76	-1.863.213,24	-0,65
4. Variación de existencias de productos terminados y en curso de fabricación y deterioro de valor	50.000,00	-	50.000,00	1.379.134,50	1.329.134,50	2.658,27
5. Trabajos realizados por la entidad para su inmovilizado	1.600.000,00	-	1.600.000,00	1.454.744,09	-145.255,91	-9,08
6. Otros ingresos de gestión ordinaria	6.685.000,00	-	6.685.000,00	7.824.410,69	1.139.410,69	17,04
7. Excesos de provisiones	8.000,00	-	8.000,00	2.058.351,53	2.050.351,53	25.629,39
<b>A) TOTAL INGRESOS DE GESTIÓN ORDINARIA (1+2+3+4+5+6+7)</b>	<b>689.240.000,00</b>	<b>-</b>	<b>689.240.000,00</b>	<b>724.368.586,65</b>	<b>35.128.586,65</b>	<b>5,10</b>
8. Gastos de personal	-366.066.000,00	-	-366.066.000,00	-353.387.616,87	12.678.383,13	-3,46
9. Transferencias y subvenciones concedidas	-48.983.000,00	-	-48.983.000,00	-71.929.763,73	-22.946.763,73	46,85
10. Aprovisionamientos	-110.192.000,00	-	-110.192.000,00	-105.354.107,97	4.837.892,03	-4,39
11. Otros gastos de gestión ordinaria	-115.154.000,00	-	-115.154.000,00	-95.395.810,64	19.758.189,36	-17,16
12. Amortización del inmovilizado	-46.147.000,00	-	-46.147.000,00	-37.077.785,49	9.069.214,51	-19,65
<b>B) TOTAL DE GASTOS DE GESTIÓN ORDINARIA (8+9+10+11+12)</b>	<b>-686.542.000,00</b>	<b>-</b>	<b>-686.542.000,00</b>	<b>-663.145.084,70</b>	<b>23.396.915,30</b>	<b>-3,41</b>
<b>I. Resultado (Ahorro o desahorro) de la gestión ordinaria (A+B)</b>	<b>2.698.000,00</b>	<b>-</b>	<b>2.698.000,00</b>	<b>61.223.501,95</b>	<b>58.525.501,95</b>	<b>2.169,22</b>
13. Deterioro de valor y resultados por enajenación del inmovilizado no financiero y activos en estado de venta	129.000,00	-	129.000,00	372.740,65	243.740,65	188,95
14. Otras partidas no ordinarias	3.619.000,00	-	3.619.000,00	7.266.281,45	3.647.281,45	100,78
<b>II. Resultado de las operaciones no financieras (I +13+14)</b>	<b>6.446.000,00</b>	<b>-</b>	<b>6.446.000,00</b>	<b>68.862.524,05</b>	<b>62.416.524,05</b>	<b>968,30</b>
15. Ingresos financieros	1.022.000,00	-	1.022.000,00	1.315.585,66	293.585,66	28,73
16. Gastos financieros	-285.000,00	-	-285.000,00	-1.557.994,86	-1.272.994,86	446,66
17. Gastos financieros imputados al activo	-	-	-	-	-	-
18. Variación del valor razonable en activos y pasivos financieros	-	-	-	-	-	-
19. Diferencias de cambio	-5.000,00	-	-5.000,00	62.125,00	67.125,00	-1.342,50
20. Deterioro de valor, bajas y enajenaciones de activos y pasivos financieros	-760.000,00	-	-760.000,00	-2.450.695,83	-1.690.695,83	222,46
21. Subvenciones para la financiación de operaciones financieras	-	-	-	136.800,94	136.800,94	-
<b>III. Resultado de las operaciones financieras (15+16+17+18+19+20+21)</b>	<b>-28.000,00</b>	<b>-</b>	<b>-28.000,00</b>	<b>-2.494.179,09</b>	<b>-2.466.179,09</b>	<b>8.807,78</b>
<b>IV. Resultado (Ahorro o desahorro) neto del ejercicio (II + III)</b>	<b>6.418.000,00</b>	<b>-</b>	<b>6.418.000,00</b>	<b>66.368.344,96</b>	<b>59.950.344,96</b>	<b>934,10</b>



15.2.1 DE LAS ENTIDADES DEL SECTOR PÚBLICO ADMINISTRATIVO  
LIQUIDACIÓN DEL PRESUPUESTO DE CAPITAL  
ESTADO DE FLUJOS DE EFECTIVO

Euros

DESCRIPCIÓN	IMPORTE				DESVIACIONES	
	INICIALMENTE PREVISTO	DE LOS INCREMENTOS DE DOTACIONES	TOTAL PREVISTO	REALIZADO	ABSOLUTAS	%
<b>I. FLUJOS DE EFECTIVO DE LAS ACTIVIDADES DE GESTIÓN</b>						
A) Cobros	680.531.000,00	-	680.531.000,00	800.048.160,87	119.517.160,87	17,56
B) Pagos	643.350.000,00	-	643.350.000,00	664.848.821,13	21.498.821,13	3,34
<b>Flujos netos de efectivo por actividades de gestión (+A-B)</b>	<b>37.181.000,00</b>	-	<b>37.181.000,00</b>	<b>135.199.339,74</b>	<b>98.018.339,74</b>	<b>263,62</b>
<b>II. FLUJOS DE EFECTIVO DE LAS ACTIVIDADES DE INVERSIÓN</b>						
C) Cobros	24.325.000,00	-	24.325.000,00	41.164.534,32	16.839.534,32	69,23
D) Pagos	80.784.000,00	-	80.784.000,00	63.904.071,71	-16.879.928,29	-20,90
<b>Flujos netos de efectivo por actividades de inversión (+C-D)</b>	<b>-56.459.000,00</b>	-	<b>-56.459.000,00</b>	<b>-22.739.537,39</b>	<b>33.719.462,61</b>	<b>-59,72</b>
<b>III. FLUJOS DE EFECTIVO DE LAS ACTIVIDADES DE FINANCIACIÓN</b>						
E) Aumentos en el patrimonio	2.390.000,00	-	2.390.000,00	2.270.675,00	-119.325,00	-4,99
F) Pagos a la entidad o entidades propietarias	9.843.000,00	-	9.843.000,00	16.104.166,84	6.261.166,84	63,61
G) Cobros por emisión de pasivos financieros	17.139.000,00	-	17.139.000,00	56.095.442,80	38.956.442,80	227,30
H) Pagos por reembolso de pasivos financieros	11.202.000,00	-	11.202.000,00	14.299.065,98	3.097.065,98	27,65
<b>Flujos netos de efectivo por actividades de financiación (+E-F+G-H)</b>	<b>-1.516.000,00</b>	-	<b>-1.516.000,00</b>	<b>27.962.884,98</b>	<b>29.478.884,98</b>	<b>-1.944,52</b>
<b>IV. FLUJOS DE EFECTIVO PENDIENTES DE CLASIFICACIÓN</b>						
I) Cobros pendientes de aplicación	10.581.000,00	-	10.581.000,00	8.097.285,26	-2.483.714,74	-23,47
J) Pagos pendientes de aplicación	10.364.000,00	-	10.364.000,00	7.476.939,67	-2.887.060,33	-27,86
<b>Flujos netos de efectivo pendientes de clasificación (+I-J)</b>	<b>217.000,00</b>	-	<b>217.000,00</b>	<b>620.345,59</b>	<b>403.345,59</b>	<b>185,87</b>
<b>V. EFECTO DE LAS VARIACIONES DE LOS TIPOS DE CAMBIO</b>	-	-	-	51.506,77	51.506,77	-
<b>VI. INCREMENTO/DISMINUCIÓN NETA DEL EFECTIVO Y ACTIVOS LÍQUIDOS EQUIVALENTES AL EFECTIVO (I+II+III+IV+V)</b>	<b>-20.577.000,00</b>	-	<b>-20.577.000,00</b>	<b>141.094.539,69</b>	<b>161.671.539,69</b>	<b>-785,69</b>
Efectivo y activos líquidos equivalentes al efectivo al inicio del ejercicio	236.453.000,00	-	236.453.000,00	339.833.575,96	103.380.575,96	43,72
Efectivo y activos líquidos equivalentes al efectivo al final del ejercicio	215.876.000,00	-	215.876.000,00	480.928.115,65	265.052.115,65	122,78



15.2.2.1 FONDOS DEL ARTº 2.2.f) LGP  
LIQUIDACIÓN DEL PRESUPUESTO DE EXPLOTACIÓN  
CUENTA DEL RESULTADO ECONÓMICO-PATRIMONIAL

Euros

DESCRIPCIÓN	IMPORTE				DESVIACIONES	
	INICIALMENTE PREVISTO	DE LOS INCREMENTOS DE DOTACIONES	TOTAL PREVISTO	REALIZADO	ABSOLUTAS	%
1. Transferencias y subvenciones recibidas	1.416.020.000,00	-	1.416.020.000,00	-	-1.416.020.000,00	-100,00
2. Otros ingresos de gestión ordinaria	2.499.980.000,00	-	2.499.980.000,00	1.678.202.751,21	-821.777.248,79	-32,87
3. Excesos de provisiones	-	-	-	-	-	-
<b>A) TOTAL INGRESOS DE GESTIÓN ORDINARIA (1+2+3)</b>	<b>3.916.000.000,00</b>	<b>-</b>	<b>3.916.000.000,00</b>	<b>1.678.202.751,21</b>	<b>-2.237.797.248,79</b>	<b>-57,14</b>
4. Transferencias y subvenciones concedidas	-1.087.707.000,00	-	-1.087.707.000,00	-53.455.115,15	1.034.251.884,85	-95,09
5. Otros gastos de gestión ordinaria	-521.656.000,00	-	-521.656.000,00	-66.866.528,65	454.789.471,35	-87,18
<b>B) TOTAL DE GASTOS DE GESTIÓN ORDINARIA (4+5)</b>	<b>-1.609.363.000,00</b>	<b>-</b>	<b>-1.609.363.000,00</b>	<b>-120.321.643,80</b>	<b>1.489.041.356,20</b>	<b>-92,52</b>
<b>I. RESULTADO (AHORRO O DESAHORRO) DE LA GESTIÓN ORDINARIA (A+B)</b>	<b>2.306.637.000,00</b>	<b>-</b>	<b>2.306.637.000,00</b>	<b>1.557.881.107,41</b>	<b>-748.755.892,59</b>	<b>-32,46</b>
6. Otras partidas no ordinarias	50.000.000,00	-	50.000.000,00	12.035.256,64	-37.964.743,36	-75,93
<b>II. RESULTADO DE LAS OPERACIONES NO FINANCIERAS (I+6)</b>	<b>2.356.637.000,00</b>	<b>-</b>	<b>2.356.637.000,00</b>	<b>1.569.916.364,05</b>	<b>-786.720.635,95</b>	<b>-33,38</b>
7. Ingresos financieros	3.640.000,00	-	3.640.000,00	43.314,85	-3.596.685,15	-98,81
8. Gastos financieros	-5.000.000,00	-	-5.000.000,00	-8.736,25	4.991.263,75	-99,83
9. Variación del valor razonable en activos y pasivos financieros	-	-	-	-51.706,14	-51.706,14	-
10. Diferencias de cambio	-16.671.000,00	-	-16.671.000,00	126.251.241,42	142.922.241,42	-857,31
11. Deterioro de valor, bajas y enajenaciones de activos y pasivos financieros	-23.438.000,00	-	-23.438.000,00	73.124.234,14	96.562.234,14	-411,99
12. Subvenciones para la financiación de operaciones financieras	-	-	-	-	-	-
<b>III. RESULTADO DE LAS OPERACIONES FINANCIERAS (7+8+9+10+11+12)</b>	<b>-41.469.000,00</b>	<b>-</b>	<b>-41.469.000,00</b>	<b>199.358.348,02</b>	<b>240.827.348,02</b>	<b>-580,74</b>
<b>IV. RESULTADO (AHORRO O DESAHORRO) AGREGADO DEL EJERCICIO (II + III)</b>	<b>2.315.168.000,00</b>	<b>-</b>	<b>2.315.168.000,00</b>	<b>1.769.274.712,07</b>	<b>-545.893.287,93</b>	<b>-23,58</b>



15.2.2.1 FONDOS DEL ARTº 2.2.f) LGP  
LIQUIDACIÓN DEL PRESUPUESTO DE CAPITAL  
ESTADO DE FLUJOS DE EFECTIVO

Euros

DESCRIPCIÓN	IMPORTE				DESVIACIONES	
	INICIALMENTE PREVISTO	DE LOS INCREMENTOS DE DOTACIONES	TOTAL PREVISTO	REALIZADO	ABSOLUTAS	%
<b>I. FLUJOS DE EFECTIVO DE LAS ACTIVIDADES DE GESTIÓN</b>						
A) Cobros	5.014.917.000,00	-	5.014.917.000,00	20.100.097.933,29	15.085.180.933,29	300,81
B) Pagos	34.214.813.000,00	-	34.214.813.000,00	18.753.587.684,91	-15.461.225.315,09	-45,19
<b>Flujos netos de efectivo por actividades de gestión (+A-B)</b>	<b>-29.199.896.000,00</b>	<b>-</b>	<b>-29.199.896.000,00</b>	<b>1.346.510.248,38</b>	<b>30.546.406.248,38</b>	<b>-104,61</b>
<b>II. FLUJOS DE EFECTIVO DE LAS ACTIVIDADES DE INVERSIÓN</b>						
C) Cobros	95.710.000,00	-	95.710.000,00	131.773.429,34	36.063.429,34	37,68
D) Pagos	7.901.183.000,00	-	7.901.183.000,00	1.221.165.244,14	-6.680.017.755,86	-84,54
<b>Flujos netos de efectivo por actividades de inversión (+C-D)</b>	<b>-7.805.473.000,00</b>	<b>-</b>	<b>-7.805.473.000,00</b>	<b>-1.089.391.814,80</b>	<b>6.716.081.185,20</b>	<b>-86,04</b>
<b>III. FLUJOS DE EFECTIVO DE LAS ACTIVIDADES DE FINANCIACIÓN</b>						
E) Aumentos en el patrimonio	32.568.823.000,00	-	32.568.823.000,00	14.929.680.668,70	-17.639.142.331,30	-54,16
F) Pagos a la entidad o entidades propietarias	1.290.148.000,00	-	1.290.148.000,00	14.470.045.773,81	13.179.897.773,81	1.021,58
G) Cobros por emisión de pasivos financieros	46.110.000,00	-	46.110.000,00	43.305.221,57	-2.804.778,43	-6,08
H) Pagos por reembolso de pasivos financieros	-	-	-	-	-	-
<b>Flujos netos de efectivo por actividades de financiación (+E-F+G-H)</b>	<b>31.324.785.000,00</b>	<b>-</b>	<b>31.324.785.000,00</b>	<b>502.940.116,46</b>	<b>-30.821.844.883,54</b>	<b>-98,39</b>
<b>IV. FLUJOS DE EFECTIVO PENDIENTES DE CLASIFICACIÓN</b>						
I) Cobros pendientes de aplicación	-	-	-	2.295.901,34	2.295.901,34	-
J) Pagos pendientes de aplicación	-	-	-	-	-	-
<b>Flujos netos de efectivo pendientes de clasificación (+I-J)</b>	<b>-</b>	<b>-</b>	<b>-</b>	<b>2.295.901,34</b>	<b>2.295.901,34</b>	<b>-</b>
<b>V. EFECTO DE LAS VARIACIONES DE LOS TIPOS DE CAMBIO</b>	<b>-</b>	<b>-</b>	<b>-</b>	<b>-</b>	<b>-</b>	<b>-</b>
<b>VI. INCREMENTO/DISMINUCIÓN NETA DEL EFECTIVO Y ACTIVOS LÍQUIDOS EQUIVALENTES AL EFECTIVO (I+II+III+IV+V)</b>	<b>-5.680.584.000,00</b>	<b>-</b>	<b>-5.680.584.000,00</b>	<b>762.354.451,38</b>	<b>6.442.938.451,38</b>	<b>-113,42</b>
Efectivo y activos líquidos equivalentes al efectivo al inicio del ejercicio	9.657.632.000,00	-	9.657.632.000,00	4.039.191.825,43	-5.618.440.174,57	-58,18
Efectivo y activos líquidos equivalentes al efectivo al final del ejercicio	3.977.048.000,00	-	3.977.048.000,00	4.801.546.276,81	824.498.276,81	20,73



15.2.2.2 FONDOS DEL ARTº 2.2.f) LGP - FONDOS CON OPERACIONES DE SEGUROS  
LIQUIDACIÓN DEL PRESUPUESTO DE EXPLOTACIÓN  
CUENTA DEL RESULTADO ECONÓMICO-PATRIMONIAL

Euros

DESCRIPCIÓN	IMPORTE				DESVIACIONES	
	INICIALMENTE PREVISTO	DE LOS INCREMENTOS DE DOTACIONES	TOTAL PREVISTO	REALIZADO	ABSOLUTAS	%
I. PRIMAS IMPUTADAS AL EJERCICIO, NETAS DE REASEGURO	101.412.000,00	-	101.412.000,00	115.412.512,18	14.000.512,18	13,81
II. INGRESOS DEL INMOVILIZADO MATERIAL Y DE LAS INVERSIONES	40.035.000,00	-	40.035.000,00	151.319.573,66	111.284.573,66	277,97
III. OTROS INGRESOS TÉCNICOS	-	-	-	654.705,81	654.705,81	-
IV. SINIESTRALIDAD DEL EJERCICIO, NETA DE REASEGURO	-1.253.000,00	-	-1.253.000,00	3.146.919,99	4.399.919,99	-351,15
V. VARIACIÓN DE OTRAS PROVISIONES TÉCNICAS, NETAS DE REASEGURO (+/-)	-	-	-	-	-	-
VI. PARTICIPACIÓN EN BENEFICIOS Y EXTORNOS	-	-	-	-	-	-
VII. GASTOS DE EXPLOTACIÓN NETOS	18.482.000,00	-	18.482.000,00	21.030.393,86	2.548.393,86	13,79
VIII. OTROS GASTOS TÉCNICOS (+/-)	-4.802.000,00	-	-4.802.000,00	-1.074.237,55	3.727.762,45	-77,63
IX. GASTOS DEL INMOVILIZADO MATERIAL Y DE LAS INVERSIONES	18.044.000,00	-	18.044.000,00	102.780.501,24	84.736.501,24	469,61
X. RESULTADO TÉCNICO DEL EJERCICIO (I+II+III-IV-V-VI-VII-VIII-IX)	110.976.000,00	-	110.976.000,00	141.503.214,11	30.527.214,11	27,51
XI. INGRESOS NO TÉCNICOS	-	-	-	-	-	-
XII. GASTOS NO TÉCNICOS	-	-	-	-	-	-
XIII. RESULTADO NO TÉCNICO DEL EJERCICIO (XI-XII)	-	-	-	-	-	-
RESULTADO DEL EJERCICIO (X+XIII)	110.976.000,00	-	110.976.000,00	141.503.214,11	30.527.214,11	27,51





15.2.2.2 FONDOS DEL ARTº 2.2.f) LGP - FONDOS CON OPERACIONES DE SEGUROS  
LIQUIDACIÓN DEL PRESUPUESTO DE CAPITAL  
ESTADO DE FLUJOS DE EFECTIVO

Euros

DESCRIPCIÓN	IMPORTE				DESVIACIONES	
	INICIALMENTE PREVISTO	DE LOS INCREMENTOS DE DOTACIONES	TOTAL PREVISTO	REALIZADO	ABSOLUTAS	%
A) FLUJOS DE EFECTIVO DE LAS ACTIVIDADES DE EXPLOTACIÓN						
A.1) ACTIVIDAD ASEGURADORA						
TOTAL COBROS DE EFECTIVO DE LA ACTIVIDAD ASEGURADORA (I)	105.299.000,00	-	105.299.000,00	137.130.950,85	31.831.950,85	30,23
TOTAL PAGOS DE EFECTIVO DE LA ACTIVIDAD ASEGURADORA (II)	89.070.000,00	-	89.070.000,00	117.592.739,09	28.522.739,09	32,02
A.2) OTRAS ACTIVIDADES DE EXPLOTACIÓN						
TOTAL COBROS DE EFECTIVO DE OTRAS ACTIVIDADES DE EXPLOTACIÓN (III)	-	-	-	52.500,00	52.500,00	-
TOTAL PAGOS DE EFECTIVO DE OTRAS ACTIVIDADES DE EXPLOTACIÓN (IV)	364.000,00	-	364.000,00	251.476,30	-112.523,70	-30,91
A.3) TOTAL FLUJOS DE EFECTIVO NETOS DE ACTIVIDADES DE EXPLOTACIÓN (I-II+III-IV)	15.865.000,00	-	15.865.000,00	19.339.235,46	3.474.235,46	21,90
B) FLUJOS DE EFECTIVO DE LAS ACTIVIDADES DE INVERSIÓN						
B.1) COBROS DE ACTIVIDADES DE INVERSIÓN						
TOTAL COBROS DE EFECTIVO DE LAS ACTIVIDADES DE INVERSIÓN (V)	43.262.000,00	-	43.262.000,00	347.954.792,25	304.692.792,25	704,30
B.2) PAGOS DE ACTIVIDADES DE INVERSIÓN						
TOTAL PAGOS DE EFECTIVO DE LAS ACTIVIDADES DE INVERSIÓN (VI)	49.118.000,00	-	49.118.000,00	357.949.226,06	308.831.226,06	628,75
B.3) TOTAL FLUJOS DE EFECTIVO DE LAS ACTIVIDADES DE INVERSIÓN (V-VI)	-5.856.000,00	-	-5.856.000,00	-9.994.433,81	-4.138.433,81	70,67
C) FLUJOS DE EFECTIVO DE LAS ACTIVIDADES DE FINANCIACIÓN						
C.1) COBROS DE ACTIVIDADES DE FINANCIACIÓN						
TOTAL COBROS DE EFECTIVO DE LAS ACTIVIDADES DE FINANCIACIÓN (VII)	2.000,00	-	2.000,00	-	-2.000,00	-100,00
C.2) PAGOS DE ACTIVIDADES DE FINANCIACIÓN						
TOTAL PAGOS DE EFECTIVO DE LAS ACTIVIDADES DE FINANCIACIÓN (VIII)	-	-	-	-	-	-
C.3) TOTAL FLUJOS DE EFECTIVO NETOS DE ACTIVIDADES DE FINANCIACIÓN (VII-VIII)	2.000,00	-	2.000,00	-	-2.000,00	-100,00
EFFECTO DE LAS VARIACIONES DE LOS TIPOS DE CAMBIO (IX) (+/-)	-	-	-	513.358,92	513.358,92	-
TOTAL AUMENTO / DISMINUCIONES DE EFECTIVO Y EQUIVALENTES (A.3+B.3+C.3+IX)	10.011.000,00	-	10.011.000,00	9.858.160,57	-152.839,43	-1,53
EFFECTIVO Y EQUIVALENTES AL INICIO DEL PERÍODO	13.294.000,00	-	13.294.000,00	20.494.013,22	7.200.013,22	54,16
EFFECTIVO Y EQUIVALENTES AL FINAL DEL PERÍODO	23.305.000,00	-	23.305.000,00	30.352.173,79	7.047.173,79	30,24



---

### 15.2.3 ENTIDADES DEL SECTOR PÚBLICO EMPRESARIAL

Se han integrado las liquidaciones de 158 entidades del sector público empresarial estatal cuyos presupuestos de explotación y capital figuran en la Ley de PGE para el año 2021, cuya relación se encuentra en el **Anexo E.1**.

La relación de las entidades cuyas liquidaciones no se han incluido en la presente Cuenta General se encuentra en el **Anexo E.2.**, señalándose, asimismo, el motivo de su no inclusión.

Es necesario realizar las siguientes precisiones:

- Las liquidaciones que se integran en la presente Cuenta General de las entidades con cuentas anuales consolidadas se presentan de forma individual, de conformidad con lo aprobado en la Ley de PGE para el año 2021, excepto para los siguientes grupos consolidados para los que sí que se aprobaron en los PGE unos presupuestos consolidados:

Grupo ENAIRE

Grupo Renfe-Operadora

Grupo RTVE, en liquidación

Grupo SEPES

Grupo SEPI

- Las liquidaciones que se integran en la presente Cuenta General del organismo público Puertos del Estado se presentan de forma consolidada, de conformidad con lo aprobado en la Ley de PGE para el año 2021; sin embargo, las cuentas anuales de Puertos del Estado que se han integrado en la presente Cuenta General son las individuales, al no presentar cuentas consolidadas.

Con el fin de que la Liquidación agregada de los presupuestos de la presente Cuenta General sea coherente, se han realizado las siguientes correcciones:

- Las entidades que se citan a continuación han incorporado de forma incorrecta algunos importes en las liquidaciones remitidas por vía telemática a esta Intervención General, por lo que se han corregido los mismos, con el fin de garantizar su coherencia con sus cuentas anuales:
  - ACUAES
  - ADIF AV



- Aparcamientos Subterráneos de Vigo, S.M.E., S.L
- Aparcamientos Zona Franca, S.L.
- CERSA
- Compañía Española de Financiación del Desarrollo, COFIDES, S.A., S.M.E.
- Consorcio de la Zona Franca de Gran Canaria
- Consorcio de la Zona Franca de Vigo
- Consorcio ESS-BILBAO
- Museo Nacional del Prado Difusión, S.A.U., S.M.E.
- SEGIPSA
- SELAE



15.2.3 ENTIDADES DEL SECTOR PÚBLICO EMPRESARIAL  
LIQUIDACIÓN DE LOS PRESUPUESTOS DE EXPLOTACIÓN

Euros

DESCRIPCIÓN	PRESUPUESTO (DATOS P.G.E.)	MODIFICACIONES PRESUPUESTARIAS	IMPORTE REALIZADO	DESVIACIÓN ABSOLUTA
<b>A) OPERACIONES CONTINUADAS</b>				
1. IMPORTE NETO DE LA CIFRA DE NEGOCIOS	23.833.155.000,00	-2.628.000,00	23.276.754.000,00	-553.773.000,00
2. VARIACIÓN DE EXISTENCIAS DE PRODUCTOS TERMINADOS Y EN CURSO DE FABRICACIÓN	-342.826.000,00	-	-266.016.000,00	76.810.000,00
3. TRABAJOS REALIZADOS POR LA EMPRESA PARA SU ACTIVO	201.630.000,00	-	187.861.000,00	-13.769.000,00
4. APROVISIONAMIENTOS	-8.330.467.000,00	2.584.000,00	-8.861.667.000,00	-533.784.000,00
5. OTROS INGRESOS DE EXPLOTACIÓN	5.836.498.000,00	-	5.861.997.000,00	25.499.000,00
6. GASTOS DE PERSONAL	-7.047.165.000,00	-	-6.915.686.000,00	131.479.000,00
7. OTROS GASTOS DE EXPLOTACIÓN	-9.448.635.000,00	104.000,00	-8.627.866.000,00	820.665.000,00
8. AMORTIZACIÓN DEL INMOVILIZADO	-3.082.467.000,00	72.000,00	-3.005.014.000,00	77.381.000,00
9. IMPUTACIÓN DE SUBVENCIONES DE INMOVILIZADO NO FINANCIERO Y OTRAS	853.551.000,00	-	747.976.000,00	-105.575.000,00
10. EXCESOS DE PROVISIONES	145.909.000,00	-	353.182.000,00	207.273.000,00
11. DETERIORO Y RESULTADO POR ENAJENACIONES DEL INMOVILIZADO	106.809.000,00	-	-3.744.000,00	-110.553.000,00
12. DIFERENCIA NEGATIVA DE COMBINACIONES DE NEGOCIOS	-	-	-	-
13. SUBVENCIONES CONCEDIDAS Y TRANSFERENCIAS REALIZADAS POR LA ENTIDAD	-1.013.073.000,00	-	-696.866.000,00	316.207.000,00
14. OTROS RESULTADOS	-114.556.000,00	-	-225.684.000,00	-111.128.000,00
15. DETERIORO Y RESULTADO POR ENAJENACIONES DE PARTICIPACIONES CONSOLIDADAS	-	-	698.000,00	698.000,00
16. DIFERENCIA NEGATIVA DE CONSOLIDACIÓN DE SOCIEDADES CONSOLIDADAS	-	-	-	-
<b>A-1) RESULTADO DE EXPLOTACIÓN (1+2+3+4+5+6+7+8+9+10+11+12+13+14+15+16)</b>	<b>1.598.363.000,00</b>	<b>132.000,00</b>	<b>1.825.925.000,00</b>	<b>227.430.000,00</b>
17. INGRESOS FINANCIEROS	394.284.000,00	-	437.289.000,00	43.005.000,00
18. GASTOS FINANCIEROS	-784.212.000,00	-	-736.855.000,00	47.357.000,00



15.2.3 ENTIDADES DEL SECTOR PÚBLICO EMPRESARIAL  
LIQUIDACIÓN DE LOS PRESUPUESTOS DE EXPLOTACIÓN

Euros

DESCRIPCIÓN	PRESUPUESTO (DATOS P.G.E.)	MODIFICACIONES PRESUPUESTARIAS	IMPORTE REALIZADO	DESVIACIÓN ABSOLUTA
19. VARIACIÓN DE VALOR RAZONABLE EN INSTRUMENTOS FINANCIEROS	-50.592.000,00	-	53.863.000,00	104.455.000,00
20. DIFERENCIAS DE CAMBIO	7.695.000,00	-	18.953.000,00	11.258.000,00
21. DETERIORO Y RESULTADO POR ENAJENACIONES DE INSTRUMENTOS FINANCIEROS	-14.923.000,00	-	-1.493.341.000,00	-1.478.418.000,00
22. IMPUTACIÓN DE SUBVENCIONES, DONACIONES Y LEGADOS DE CARÁCTER FINANCIERO	-	-	-	-
23. INCORPORACIÓN AL ACTIVO DE GASTOS FINANCIEROS	660.000,00	-	101.401.000,00	100.741.000,00
A.2) RESULTADO FINANCIERO (17+18+19+20+21+22+23)	-447.088.000,00	-	-1.618.690.000,00	-1.171.602.000,00
24. PARTICIPACIÓN EN BENEFICIOS (PÉRDIDAS) DE SOCIEDADES PUESTAS EN EQUIVALENCIA	194.361.000,00	-	427.039.000,00	232.678.000,00
25. DETERIORO Y RESULTADOS POR ENAJENACIONES DE PARTICIPACIONES PUESTAS EN EQUIVALENCIA	-1.818.000,00	-	-12.570.000,00	-10.752.000,00
26. DIFERENCIA NEGATIVA DE CONSOLIDACIÓN DE SOCIEDADES PUESTAS EN EQUIVALENCIA	-	-	-	-
A.3) RESULTADO ANTES DE IMPUESTOS (A.1+A.2+24+25+26)	1.343.818.000,00	132.000,00	621.704.000,00	-722.246.000,00
27. IMPUESTOS SOBRE BENEFICIOS	-571.007.000,00	-33.000,00	-586.297.000,00	-15.257.000,00
A.4) RESULTADO DEL EJERCICIO PROCEDENTE DE OPERACIONES CONTINUADAS (A.E+27)	772.811.000,00	99.000,00	35.407.000,00	-737.503.000,00
B) OPERACIONES INTERRUMPIDAS				
28. RESULTADO DEL EJERCICIO PROCEDENTES DE OPERACIONES INTERRUMPIDAS NETO DE IMPUESTOS	-	-	1.660.000,00	1.660.000,00
A.5) RESULTADO DEL EJERCICIO (A.4+28)(29+A.6)	772.811.000,00	99.000,00	37.067.000,00	-735.843.000,00
29. RESULTADO ATRIBUIDO A SOCIOS EXTERNOS	17.200.000,00	-	-58.922.000,00	-76.122.000,00
A.6) RESULTADO DE LA ENTIDAD/RESULTADO ATRIBUIDO A LA ENTIDAD DOMINANTE	755.611.000,00	99.000,00	95.989.000,00	-659.721.000,00



15.2.3 ENTIDADES DEL SECTOR PÚBLICO EMPRESARIAL  
LIQUIDACIÓN DE LOS PRESUPUESTOS DE CAPITAL

Euros

DESCRIPCIÓN	PRESUPUESTO (DATOS P.G.E.)	MODIFICACIONES PRESUPUESTARIAS	IMPORTE REALIZADO	DESVIACIÓN ABSOLUTA
<b>A) FLUJOS DE EFECTIVO DE LAS ACTIVIDADES DE EXPLOTACIÓN</b>				
1. RESULTADO DEL EJERCICIO ANTES DE IMPUESTOS	1.343.818.000,00	132.000,00	621.704.000,00	-722.246.000,00
2. AJUSTES DEL RESULTADO	1.897.874.000,00	-72.000,00	3.552.187.000,00	1.654.385.000,00
3. CAMBIOS EN EL CAPITAL CORRIENTE	-1.263.869.000,00	58.000,00	87.008.000,00	1.350.819.000,00
4. OTROS FLUJOS DE EFECTIVO DE LAS ACTIVIDADES DE EXPLOTACIÓN	-621.399.000,00	2.000,00	-962.270.000,00	-340.873.000,00
5. FLUJOS DE EFECTIVO DE LAS ACTIVIDADES DE EXPLOTACIÓN (+/-1+/-2+/-3+/-4)	1.356.424.000,00	120.000,00	3.298.629.000,00	1.942.085.000,00
<b>B) FLUJOS DE EFECTIVO DE LAS ACTIVIDADES DE INVERSIÓN</b>				
6. PAGOS POR INVERSIONES (-)	-16.667.888.000,00	-3.270.000,00	-6.776.938.000,00	9.894.220.000,00
7. COBROS POR DESINVERSIONES (+)	11.757.275.000,00	-	2.193.023.000,00	-9.564.252.000,00
8. FLUJOS DE EFECTIVO DE LAS ACTIVIDADES DE INVERSIÓN (7-6)	-4.910.613.000,00	-3.270.000,00	-4.583.915.000,00	329.968.000,00
<b>C) FLUJOS DE EFECTIVO DE LAS ACTIVIDADES DE FINANCIACIÓN</b>				
9. COBROS Y PAGOS POR INSTRUMENTOS DE PATRIMONIO	5.424.372.000,00	127.187.000,00	2.331.442.000,00	-3.220.117.000,00
10. COBROS Y PAGOS POR INSTRUMENTOS DE PASIVO FINANCIERO	7.221.578.000,00	52.000,00	2.965.314.000,00	-4.256.316.000,00
11. PAGOS POR DIVIDENDOS Y REMUNERACIONES DE OTROS INSTRUMENTOS DE PATRIMONIO	-1.518.358.000,00	117.000,00	-2.307.140.000,00	-788.899.000,00
12. FLUJOS DE EFECTIVO DE LAS ACTIVIDADES DE FINANCIACIÓN (+/-9+/-10-11)	11.127.592.000,00	127.356.000,00	2.989.616.000,00	-8.265.332.000,00
<b>D) EFECTO DE LAS VARIACIONES DE LOS TIPOS DE CAMBIO</b>	8.674.000,00	-	8.757.000,00	83.000,00
<b>E) AUMENTO/DISMINUCIÓN NETA DEL EFECTIVO O EQUIVALENTES (+/-5+/-8+/-12+/-D)</b>	7.582.077.000,00	124.206.000,00	1.713.087.000,00	-5.993.196.000,00
EFFECTIVO O EQUIVALENTES AL COMIENZO DEL EJERCICIO	8.756.055.000,00	593.000,00	11.488.396.000,00	2.731.748.000,00
EFFECTIVO O EQUIVALENTES AL FINAL DEL EJERCICIO	16.338.132.000,00	124.799.000,00	13.201.483.000,00	-3.261.448.000,00



15.2.3 ENTIDADES DE SEGURO DEL SECTOR PÚBLICO EMPRESARIAL  
LIQUIDACIÓN DE LOS PRESUPUESTOS DE EXPLOTACIÓN  
CUENTA TÉCNICA-SEGURO NO VIDA

Euros

DESCRIPCIÓN	PRESUPUESTO (DATOS P.G.E.)	MODIFICACIONES PRESUPUESTARIAS	IMPORTE REALIZADO	DESVIACIÓN ABSOLUTA
I.1 PRIMAS IMPUTADAS AL EJERCICIO, NETAS DE REASEGURO	1.119.164.000,00	-	1.160.279.000,00	41.115.000,00
I.2 INGRESOS DEL INMOVILIZADO MATERIAL Y DE LAS INVERSIONES	185.089.000,00	-	245.968.000,00	60.879.000,00
I.3 OTROS INGRESOS TÉCNICOS	46.068.000,00	-	73.217.000,00	27.149.000,00
I.4 SINIESTRALIDAD DEL EJERCICIO, NETA DE REASEGURO	-837.668.000,00	-	-758.629.000,00	79.039.000,00
I.5 VARIACIÓN DE OTRAS PROVISIONES TÉCNICAS NETAS DE REASEGURO (+/-)	-	-	-	-
I.6 PARTICIPACIÓN EN BENEFICIOS Y EXTORNOS	-	-	4.000,00	4.000,00
I.7 GASTOS DE EXPLOTACIÓN NETOS	-145.051.000,00	-	-147.849.000,00	-2.798.000,00
I.8 OTROS GASTOS TÉCNICOS (+/-)	-3.256.000,00	-	-3.405.000,00	-149.000,00
I.9 GASTOS DEL INMOVILIZADO MATERIAL Y DE LAS INVERSIONES	-108.016.000,00	-	-113.550.000,00	-5.534.000,00
I.10 SUBTOTAL (RESULTADO DE LA CUENTA TÉCNICA DEL SEGURO NO VIDA)	256.330.000,00	-	456.035.000,00	199.705.000,00



15.2.3 ENTIDADES DE SEGURO DEL SECTOR PÚBLICO EMPRESARIAL  
LIQUIDACIÓN DE LOS PRESUPUESTOS DE EXPLOTACIÓN  
CUENTA NO TÉCNICA

Euros

DESCRIPCIÓN	PRESUPUESTO (DATOS P.G.E.)	MODIFICACIONES PRESUPUESTARIAS	IMPORTE REALIZADO	DESVIACIÓN ABSOLUTA
III.1 INGRESOS DEL INMOVILIZADO MATERIAL Y DE LAS INVERSIONES	51.008.000,00	-	58.434.000,00	7.426.000,00
III.2 GASTOS DEL INMOVILIZADO MATERIAL Y DE LAS INVERSIONES	-18.078.000,00	-	-21.131.000,00	-3.053.000,00
III.3 OTROS INGRESOS	59.084.000,00	-	60.531.000,00	1.447.000,00
SUBVENCIONES A LA EXPLOTACIÓN	-	-	-	-
III.4 OTROS GASTOS	-20.918.000,00	-	-1.259.000,00	19.659.000,00
SUBVENCIONES CONCEDIDAS Y TRANSFERENCIAS REALIZADAS POR LA ENTIDAD	-	-	-	-
III.5 SUBTOTAL (RESULTADO DE LA CUENTA NO TÉCNICA)	71.096.000,00	-	96.575.000,00	25.479.000,00
III.6 RESULTADO ANTES DE IMPUESTOS (I.10+III.5)	327.426.000,00	-	552.610.000,00	225.184.000,00
III.7 IMPUESTO SOBRE BENEFICIOS	-68.754.000,00	-	-113.903.000,00	-45.149.000,00
III.8 RESULTADO PROCEDENTE DE OPERACIONES CONTINUADAS (III.6+III.7)	258.672.000,00	-	438.707.000,00	180.035.000,00
III.9 RESULTADO PROCEDENTE DE OPERACIONES INTERRUMPIDAS NETO DE IMPUESTOS (+/-)	-	-	-	-
III.10 RESULTADO DEL EJERCICIO (III.8+III.9)	258.672.000,00	-	438.707.000,00	180.035.000,00





15.2.3 ENTIDADES DE SEGURO DEL SECTOR PÚBLICO EMPRESARIAL  
LIQUIDACIÓN DE LOS PRESUPUESTOS DE CAPITAL

Euros

DESCRIPCIÓN	PRESUPUESTO (DATOS P.G.E.)	MODIFICACIONES PRESUPUESTARIAS	IMPORTE REALIZADO	DESVIACIÓN ABSOLUTA
<b>A) FLUJOS DE EFECTIVO DE LAS ACTIVIDADES DE EXPLOTACIÓN</b>				
<b>A.1) ACTIVIDAD ASEGURADORA</b>				
TOTAL COBROS DE EFECTIVO DE LA ACTIVIDAD ASEGURADORA (I)	980.603.000,00	-	1.405.653.000,00	425.050.000,00
TOTAL PAGOS DE EFECTIVO DE LA ACTIVIDAD ASEGURADORA (II)	-764.185.000,00	-	-898.034.000,00	-133.849.000,00
<b>A.2) OTRAS ACTIVIDADES DE EXPLOTACIÓN</b>				
TOTAL COBROS DE EFECTIVO DE OTRAS ACTIVIDADES DE EXPLOTACIÓN (III)	60.407.000,00	-	145.164.000,00	84.757.000,00
TOTAL PAGOS DE EFECTIVO DE OTRAS ACTIVIDADES DE EXPLOTACIÓN (IV)	-41.407.000,00	-	-13.633.000,00	27.774.000,00
Cobros y pagos por impuesto sobre beneficios (V)	-83.507.000,00	-	-98.791.000,00	-15.284.000,00
<b>A.3) TOTAL FLUJOS DE EFECTIVO NETOS DE ACTIVIDADES DE EXPLOTACIÓN (I-II+III-IV+V)</b>	151.911.000,00	-	540.359.000,00	388.448.000,00
<b>B) FLUJOS DE EFECTIVO DE LAS ACTIVIDADES DE INVERSIÓN</b>				
<b>B.1) COBROS DE ACTIVIDADES DE INVERSIÓN</b>				
TOTAL COBROS DE EFECTIVO DE LAS ACTIVIDADES DE INVERSIÓN (VI)	2.573.719.000,00	-	2.773.120.000,00	199.401.000,00
<b>B.2) PAGOS DE ACTIVIDADES DE INVERSIÓN</b>				
TOTAL PAGOS DE EFECTIVO DE LAS ACTIVIDADES DE INVERSIÓN (VII)	-2.772.888.000,00	-	-3.077.465.000,00	-304.577.000,00
<b>B.3) TOTAL FLUJOS DE EFECTIVO DE LAS ACTIVIDADES DE INVERSIÓN (VI-VII)</b>	-199.169.000,00	-	-304.345.000,00	-105.176.000,00
<b>C) FLUJOS DE EFECTIVO DE LAS ACTIVIDADES DE FINANCIACIÓN</b>				
<b>C.1) COBROS DE ACTIVIDADES DE FINANCIACIÓN</b>				
TOTAL COBROS DE EFECTIVO DE LAS ACTIVIDADES DE FINANCIACIÓN (VIII)	-	-	-	-
<b>C.2) PAGOS DE ACTIVIDADES DE FINANCIACIÓN</b>				
TOTAL PAGOS DE EFECTIVO DE LAS ACTIVIDADES DE FINANCIACIÓN (IX)	-	-	-20.489.000,00	-20.489.000,00
<b>C.3) TOTAL FLUJOS DE EFECTIVO NETOS DE ACTIVIDADES DE FINANCIACIÓN (VIII-IX)</b>	-	-	-20.489.000,00	-20.489.000,00
EFECTO DE LAS VARIACIONES DE LOS TIPOS DE CAMBIO (X)	-	-	1.052.000,00	1.052.000,00
TOTAL AUMENTO / DISMINUCIONES DE EFECTIVO Y EQUIVALENTES (A.3+B.3+C.3+-X)	-47.258.000,00	-	216.577.000,00	263.835.000,00
EFECTIVO Y EQUIVALENTES AL INICIO DEL PERÍODO	244.870.000,00	-	234.965.000,00	-9.905.000,00
EFECTIVO Y EQUIVALENTES AL FINAL DEL PERÍODO	197.612.000,00	-	451.542.000,00	253.930.000,00



15.2.3 ENTIDAD DE CRÉDITO DEL SECTOR PÚBLICO EMPRESARIAL  
LIQUIDACIÓN DE LOS PRESUPUESTOS DE EXPLOTACIÓN

Euros

DESCRIPCIÓN	PRESUPUESTO (DATOS P.G.E.)	MODIFICACIONES PRESUPUESTARIAS	IMPORTE REALIZADO	DESVIACIÓN ABSOLUTA
1. INGRESOS POR INTERESES	200.839.000,00	-	252.186.000,00	51.347.000,00
2. (GASTOS POR INTERESES)	-113.872.000,00	-	-147.640.000,00	-33.768.000,00
A) MARGEN DE INTERESES	86.967.000,00	-	104.546.000,00	17.579.000,00
4. INGRESOS POR DIVIDENDOS	5.000.000,00	-	5.225.000,00	225.000,00
5. RESULTADOS DE ENTIDADES VALORADAS POR EL MÉTODO DE LA PARTICIPACIÓN	-	-	-	-
COMPENSACIONES Y TRANSFERENCIAS REALIZADAS (-)	-1.123.000,00	-	-749.000,00	374.000,00
COMPENSACIONES Y TRANSFERENCIAS RECIBIDAS (+)	1.123.000,00	-	749.000,00	-374.000,00
6. INGRESOS POR COMISIONES	30.130.000,00	-	31.047.000,00	917.000,00
7. GASTOS POR COMISIONES	-6.624.000,00	-	-7.793.000,00	-1.169.000,00
8. GANANCIAS O (-) PÉRDIDAS AL DAR DE BAJA EN CUENTAS ACTIVOS Y PASIVOS FINANCIEROS NO VALORADOS A VALOR RAZONABLE CON CAMBIOS EN RESULTADOS, NETAS	-	-	-356.000,00	-356.000,00
9. GANANCIAS O (-) PÉRDIDAS POR ACTIVOS Y PASIVOS FINANCIEROS MANTENIDOS PARA NEGOCIAR, NETAS	-	-	364.000,00	364.000,00
10. GANANCIAS O (-) PÉRDIDAS POR ACTIVOS FINANCIEROS NO DESTINADOS A NEGOCIACIÓN VALORADOS OBLIGATORIAMENTE A VALOR RAZONABLE CON CAMBIOS EN RESULTADOS, NETAS	-	-	-	-
11. GANANCIAS O (-) PÉRDIDAS POR ACTIVOS Y PASIVOS FINANCIEROS DESIGNADOS A VALOR RAZONABLE CON CAMBIOS EN RESULTADOS, NETAS	-	-	-	-
12. GANANCIAS O (-) PÉRDIDAS RESULTANTES DE LA CONTABILIDAD DE COBERTURAS, NETAS	10.290.000,00	-	42.386.000,00	32.096.000,00
13. DIFERENCIAS DE CAMBIO [GANANCIA O (-) PÉRDIDA] (NETAS)	-	-	5.619.000,00	5.619.000,00
14. OTROS INGRESOS DE EXPLOTACIÓN	-	-	827.000,00	827.000,00
15. (OTROS GASTOS DE EXPLOTACIÓN)	-	-	-	-
16. INGRESOS DE ACTIVOS AMPARADOS POR CONTRATOS DE SEGURO O REASEGURO	-	-	-	-
17. GASTOS DE PASIVOS AMPARADOS POR CONTRATOS DE SEGURO O REASEGURO	-	-	-	-

15.2.3 ENTIDAD DE CRÉDITO DEL SECTOR PÚBLICO EMPRESARIAL  
LIQUIDACIÓN DE LOS PRESUPUESTOS DE EXPLOTACIÓN

Euros

DESCRIPCIÓN	PRESUPUESTO (DATOS P.G.E.)	MODIFICACIONES PRESUPUESTARIAS	IMPORTE REALIZADO	DESVIACIÓN ABSOLUTA
<b>B) MARGEN BRUTO</b>	<b>125.763.000,00</b>	-	<b>181.865.000,00</b>	<b>56.102.000,00</b>
18. (GASTOS DE ADMINISTRACIÓN)	-44.554.000,00	-	-39.987.000,00	4.567.000,00
18.1 (GASTOS DE PERSONAL)	-23.707.000,00	-	-22.241.000,00	1.466.000,00
18.2 (OTROS GASTOS DE ADMINISTRACIÓN)	-20.847.000,00	-	-17.746.000,00	3.101.000,00
19. (AMORTIZACIÓN)	-5.497.000,00	-	-4.773.000,00	724.000,00
20. (PROVISIONES O (-) REVERSIÓN DE PROVISIONES)	-	-	-15.609.000,00	-15.609.000,00
21. (DETERIORO DEL VALOR O (-) REVERSIÓN DEL DETERIORO DEL VALOR DE ACTIVOS FINANCIEROS NO VALORADOS A VALOR RAZONABLE CON CAMBIOS EN RESULTADOS Y PÉRDIDAS O (-) GANANCIAS NETAS POR MODIFICACIÓN)	-43.586.000,00	-	48.435.000,00	92.021.000,00
22. (DETERIORO DEL VALOR O (-) REVERSIÓN DEL DETERIORO DEL VALOR DE INVERSIONES EN DEPENDIENTES, NEGOCIOS CONJUNTOS O ASOCIADAS)	-	-	-	-
23. (DETERIORO DEL VALOR O (-) REVERSIÓN DEL DETERIORO DEL VALOR DE ACTIVOS NO FINANCIEROS)	-	-	-81.000,00	-81.000,00
24. GANANCIAS O (-) PÉRDIDAS AL DAR DE BAJA EN CUENTAS ACTIVOS NO FINANCIEROS, NETAS	-	-	-	-
25. FONDO DE COMERCIO NEGATIVO RECONOCIDO EN RESULTADOS	-	-	-	-
26. GANANCIAS O (-) PÉRDIDAS PROCEDENTES DE ACTIVOS NO CORRIENTES Y GRUPOS ENAJENABLES DE ELEMENTOS CLASIFICADOS COMO MANTENIDOS PARA LA VENTA NO ADMISIBLES COMO ACTIVIDADES INTERRUMPIDAS	-	-	1.848.000,00	1.848.000,00
<b>C) GANANCIAS O (-) PÉRDIDAS ANTES DE IMPUESTOS PROCEDENTES DE LAS ACTIVIDADES CONTINUADAS</b>	<b>32.126.000,00</b>	-	<b>171.698.000,00</b>	<b>139.572.000,00</b>
27. (GASTOS O (-) INGRESOS POR IMPUESTOS SOBRE LOS RESULTADOS DE LAS ACTIVIDADES CONTINUADAS)	-9.638.000,00	-	-48.738.000,00	-39.100.000,00
<b>D) GANANCIAS O (-) PÉRDIDAS DESPUÉS DE IMPUESTOS PROCEDENTES DE LAS ACTIVIDADES CONTINUADAS</b>	<b>22.488.000,00</b>	-	<b>122.960.000,00</b>	<b>100.472.000,00</b>
28. GANANCIAS O (-) PÉRDIDAS DESPUÉS DE IMPUESTOS PROCEDENTES DE LAS ACTIVIDADES INTERRUMPIDAS	-	-	-	-
<b>E) RESULTADO DEL EJERCICIO</b>	<b>22.488.000,00</b>	-	<b>122.960.000,00</b>	<b>100.472.000,00</b>
Atribuible a los intereses minoritarios (participaciones no dominantes)	-	-	-	-
Atribuible a los propietarios de la entidad/de la dominante	22.488.000,00	-	122.960.000,00	100.472.000,00



15.2.3 ENTIDAD DE CRÉDITO DEL SECTOR PÚBLICO EMPRESARIAL  
LIQUIDACIÓN DE LOS PRESUPUESTOS DE CAPITAL

Euros

DESCRIPCIÓN	PRESUPUESTO (DATOS P.G.E.)	MODIFICACIONES PRESUPUESTARIAS	IMPORTE REALIZADO	DESVIACIÓN ABSOLUTA
A) FLUJOS DE EFECTIVO DE LAS ACTIVIDADES DE EXPLOTACIÓN	20.919.000,00	-	6.651.451.000,00	6.630.532.000,00
1. RESULTADO DEL EJERCICIO	22.488.000,00	-	122.960.000,00	100.472.000,00
2. AJUSTES PARA OBTENER LOS FLUJOS DE EFECTIVO DE LAS ACTIVIDADES DE EXPLOTACIÓN	215.048.000,00	-	15.096.000,00	-199.952.000,00
3. AUMENTO/DISMINUCIÓN NETO DE LOS ACTIVOS DE EXPLOTACIÓN	658.307.000,00	-	3.289.454.000,00	2.631.147.000,00
4. AUMENTO/DISMINUCIÓN NETO DE LOS PASIVOS DE EXPLOTACIÓN	-865.286.000,00	-	3.251.055.000,00	4.116.341.000,00
5. COBROS/PAGOS POR IMPUESTO SOBRE LAS GANANCIAS	-9.638.000,00	-	-27.114.000,00	-17.476.000,00
B) FLUJOS DE EFECTIVO DE LAS ACTIVIDADES DE INVERSIÓN	-5.919.000,00	-	-1.616.000,00	4.303.000,00
6. PAGOS (-)	-5.919.000,00	-	-3.307.000,00	2.612.000,00
7. COBROS (+)	-	-	1.691.000,00	1.691.000,00
C) FLUJOS DE EFECTIVO DE LAS ACTIVIDADES DE FINANCIACIÓN	-15.000.000,00	-	276.000,00	15.276.000,00
8. PAGOS (-)	-15.000.000,00	-	-	15.000.000,00
9. COBROS (+)	-	-	276.000,00	276.000,00
D) EFECTO DE LAS VARIACIONES DE LOS TIPOS DE CAMBIO	-	-	-	-
E) AUMENTO / DISMINUCIÓN NETO DEL EFECTIVO Y EQUIVALENTES (A+B+C+D)	-	-	6.650.111.000,00	6.650.111.000,00
F) EFECTIVO Y EQUIVALENTES AL INICIO DEL PERÍODO	318.206.000,00	-	2.729.384.000,00	2.411.178.000,00
G) EFECTIVO Y EQUIVALENTES AL FINAL DEL PERÍODO	318.206.000,00	-	9.379.495.000,00	9.061.289.000,00



---

#### 15.2.4 FUNDACIONES DEL SECTOR PÚBLICO ESTATAL

Se han integrado las liquidaciones de 30 fundaciones del sector público estatal cuyos presupuestos de explotación y capital figuran en la Ley de PGE para el año 2021, cuya relación se encuentra en el **Anexo F.1.**

La relación de las fundaciones cuyas liquidaciones no se han incluido en la presente Cuenta General se encuentra en el **Anexo F.2.**, señalándose, asimismo, el motivo de su no inclusión.

Con el fin de que la Liquidación agregada de los presupuestos de la presente Cuenta General sea coherente, se han realizado las siguientes correcciones:

- Las Fundaciones que se citan a continuación han incorporado de forma incorrecta, en la columna “Importe realizado”, algunos importes en las liquidaciones remitidas por vía telemática a esta Intervención General, por lo que se han corregido los mismos, con el fin de garantizar su coherencia con sus cuentas anuales:
  - F.S.P. Instituto de Cultura Gitana
  - Fundación de los Ferrocarriles Españoles
  - Fundación del Sector Público Estatal Centro Nacional de Investigaciones Oncológicas Carlos III (F.S.P. CNIO)
  - Fundación Festival Internacional de Teatro Clásico de Almagro
  - Fundación General de la Universidad Nacional de Educación a Distancia
  - Fundación Instituto Iberoamericano de Mercados de Valores, F.S.P.
  - Fundación Laboral de Personas con Discapacidad Santa Bárbara, F.S.P., M.P.
  - Fundación Pluralismo y Convivencia, F.S.P.
  - Fundación SIMA
  - Fundación Víctimas del Terrorismo, F.S.P.

15.2.4 FUNDACIONES DEL SECTOR PÚBLICO ESTATAL  
LIQUIDACIÓN DE LOS PRESUPUESTOS DE EXPLOTACIÓN

Euros

DESCRIPCIÓN	PRESUPUESTO (DATOS P.G.E.)	MODIFICACIONES PRESUPUESTARIAS	IMPORTE REALIZADO	DESVIACIÓN ABSOLUTA
<b>A) OPERACIONES CONTINUADAS</b>				
1. INGRESOS DE LA ACTIVIDAD PROPIA	384.093.000,00	-2.783.000,00	291.134.000,00	-90.176.000,00
2. VENTAS Y OTROS INGRESOS ORDINARIOS DE LA ACTIVIDAD MERCANTIL	61.260.000,00	-	54.433.000,00	-6.827.000,00
3. GASTOS POR AYUDAS Y OTROS	-115.745.000,00	-	-42.673.000,00	73.072.000,00
4. VARIACIÓN DE EXISTENCIAS DE PRODUCTOS TERMINADOS Y EN CURSO DE FABRICACIÓN	-451.000,00	-	49.000,00	500.000,00
5. TRABAJOS REALIZADOS POR LA ENTIDAD PARA SU ACTIVO	166.000,00	-	643.000,00	477.000,00
6. APROVISIONAMIENTOS	-23.722.000,00	-	-23.015.000,00	707.000,00
7. OTROS INGRESOS DE LA ACTIVIDAD	3.676.000,00	-	3.827.000,00	151.000,00
8. GASTOS DE PERSONAL	-148.701.000,00	-	-142.729.000,00	5.972.000,00
9. OTROS GASTOS DE LA ACTIVIDAD	-186.668.000,00	-	-142.674.000,00	43.994.000,00
10. AMORTIZACIÓN DEL INMOVILIZADO	-40.260.000,00	-	-38.866.000,00	1.394.000,00
11. SUBVENCIONES, DONACIONES Y LEGADOS DE CAPITAL TRASPASADAS AL EXCEDENTE DEL EJERCICIO	50.873.000,00	-	41.620.000,00	-9.253.000,00
12. EXCESO DE PROVISIONES	-	-	693.000,00	693.000,00
13. DETERIORO Y RESULTADO POR ENAJENACIONES DEL INMOVILIZADO	-	-	-177.000,00	-177.000,00
14. OTROS RESULTADOS	-55.000,00	-	-273.000,00	-218.000,00
15. DIFERENCIA NEGATIVA DE COMBINACIONES DE NEGOCIOS	-	-	-	-
<b>A.1) EXCEDENTE DE LA ACTIVIDAD (1+2+3+4+5+6+7+8+9+10+11+12+13+14+15)</b>	<b>-15.534.000,00</b>	<b>-2.783.000,00</b>	<b>1.992.000,00</b>	<b>20.309.000,00</b>
16. INGRESOS FINANCIEROS	408.000,00	-	4.551.000,00	4.143.000,00
17. IMPUTACIÓN DE SUBVENCIONES DE CARÁCTER FINANCIERO	-	-	-	-
18. GASTOS FINANCIEROS	-646.000,00	-	-5.163.000,00	-4.517.000,00
19. VARIACIÓN DE VALOR RAZONABLE EN INSTRUMENTOS FINANCIEROS	-	-	-7.000,00	-7.000,00

15.2.4 FUNDACIONES DEL SECTOR PÚBLICO ESTATAL  
LIQUIDACIÓN DE LOS PRESUPUESTOS DE EXPLOTACIÓN

Euros

DESCRIPCIÓN	PRESUPUESTO (DATOS P.G.E.)	MODIFICACIONES PRESUPUESTARIAS	IMPORTE REALIZADO	DESVIACIÓN ABSOLUTA
20. DIFERENCIAS DE CAMBIO	-66.000,00	-	-23.000,00	43.000,00
21. DETERIORO Y RESULTADO POR ENAJENACIONES DE INSTRUMENTOS FINANCIEROS	-	-	-25.000,00	-25.000,00
22. INCORPORACIÓN AL ACTIVO DE GASTOS FINANCIEROS	-	-	-	-
A.2) EXCEDENTE DE LAS OPERACIONES FINANCIERAS (16+17+18+19+20+21+22)	-304.000,00	-	-667.000,00	-363.000,00
A.3) EXCEDENTE ANTES DE IMPUESTOS (A.1+A.2)	-15.838.000,00	-2.783.000,00	1.325.000,00	19.946.000,00
23. IMPUESTO SOBRE BENEFICIOS	-	-	-	-
A.4) EXCEDENTE DEL EJERCICIO PROCEDENTE DE OPERACIONES CONTINUADAS (A.3+23)	-15.838.000,00	-2.783.000,00	1.325.000,00	19.946.000,00
B) OPERACIONES INTERRUMPIDAS				
24. EXCEDENTE DEL EJERCICIO PROCEDENTE DE OPERACIONES INTERRUMPIDAS NETO DE IMPUESTOS	-	-	-	-
A.5) VARIACIÓN DEL PATRIMONIO NETO RECONOCIDA EN EL EXCEDENTE DEL EJERCICIO (A.4+24)	-15.838.000,00	-2.783.000,00	1.325.000,00	19.946.000,00
C) INGRESOS Y GASTOS IMPUTADOS DIRECTAMENTE AL PATRIMONIO NETO				
C.1) VARIACIÓN DE PATRIMONIO NETO POR INGRESOS Y GASTOS RECONOCIDOS DIRECTAMENTE EN EL PATRIMONIO NETO	208.739.000,00	-	116.494.000,00	-92.245.000,00
D) RECLASIFICACIONES AL EXCEDENTE DEL EJERCICIO				
D.1) VARIACIÓN DE PATRIMONIO NETO POR RECLASIFICACIONES AL EXCEDENTE DEL EJERCICIO	-203.432.000,00	-	-127.077.000,00	76.355.000,00
E) VARIACIONES DE PATRIMONIO NETO POR INGRESOS Y GASTOS IMPUTADOS DIRECTAMENTE AL PATRIMONIO NETO (C.1+D.1)	5.307.000,00	-	-10.583.000,00	-15.890.000,00
F) AJUSTES POR CAMBIO DE CRITERIO	-	-	993.000,00	993.000,00
G) AJUSTES POR ERRORES	-	-	159.000,00	159.000,00
H) VARIACIONES EN LA DOTACIÓN FUNDACIONAL O FONDO SOCIAL	-	-	-	-
I) OTRAS VARIACIONES	92.000,00	-	945.000,00	853.000,00
J) RESULTADO TOTAL, VARIACIÓN DEL PATRIMONIO NETO EN EL EJERCICIO (A.5+E+F+G+H+I)	-10.439.000,00	-2.783.000,00	-7.161.000,00	6.061.000,00

15.2.4 FUNDACIONES DEL SECTOR PÚBLICO ESTATAL  
LIQUIDACIÓN DE LOS PRESUPUESTOS DE CAPITAL

Euros

DESCRIPCIÓN	PRESUPUESTO (DATOS P.G.E.)	MODIFICACIONES PRESUPUESTARIAS	IMPORTE REALIZADO	DESVIACIÓN ABSOLUTA
<b>A) FLUJOS DE EFECTIVO DE LAS ACTIVIDADES DE EXPLOTACIÓN Y DE GESTIÓN</b>				
1. EXCEDENTE DEL EJERCICIO ANTES DE IMPUESTOS	-15.838.000,00	-2.783.000,00	1.325.000,00	19.946.000,00
2. AJUSTES DEL RESULTADO	-162.546.000,00	-2.783.000,00	-83.262.000,00	82.067.000,00
3. CAMBIOS EN EL CAPITAL CORRIENTE	7.927.000,00	-	-579.445.000,00	-587.372.000,00
4. OTROS FLUJOS DE EFECTIVO DE LAS ACTIVIDADES DE EXPLOTACIÓN Y DE GESTIÓN	-266.000,00	-	-772.000,00	-506.000,00
5. FLUJOS DE EFECTIVO DE LAS ACTIVIDADES DE EXPLOTACIÓN Y DE GESTIÓN (+/-1+/-2+/-3+/-4)	-170.723.000,00	-5.566.000,00	-662.154.000,00	-485.865.000,00
<b>B) FLUJOS DE EFECTIVO DE LAS ACTIVIDADES DE INVERSIÓN</b>				
6. PAGOS POR INVERSIONES (-)	-53.520.000,00	-	-12.697.000,00	40.823.000,00
7. COBROS POR DESINVERSIONES (+)	8.071.000,00	-	10.302.000,00	2.231.000,00
8. FLUJOS DE EFECTIVO DE LAS ACTIVIDADES DE INVERSIÓN (7-6)	-45.449.000,00	-	-2.395.000,00	43.054.000,00
<b>C) FLUJOS DE EFECTIVO DE LAS ACTIVIDADES DE FINANCIACIÓN</b>				
9. COBROS Y PAGOS POR OPERACIONES DE PATRIMONIO	207.776.000,00	-	115.936.000,00	-91.840.000,00
10. COBROS Y PAGOS POR INSTRUMENTOS DE PASIVO FINANCIERO	-11.934.000,00	-	606.299.000,00	618.233.000,00
11. FLUJOS DE EFECTIVO DE LAS ACTIVIDADES DE FINANCIACIÓN (+/-9+/-10)	195.842.000,00	-	722.235.000,00	526.393.000,00
<b>D) EFECTO DE LAS VARIACIONES DE LOS TIPOS DE CAMBIO</b>	-10.000,00	-	32.000,00	42.000,00
<b>E) AUMENTO/DISMINUCIÓN NETA DEL EFECTIVO O EQUIVALENTES (+/-5+/-8+/-11+/-D)</b>	-20.340.000,00	-5.566.000,00	57.718.000,00	83.624.000,00
Efectivo o equivalentes al comienzo del ejercicio	204.990.000,00	-	342.271.000,00	137.281.000,00
Efectivo o equivalentes al final del ejercicio	184.650.000,00	-5.566.000,00	399.989.000,00	220.905.000,00





## 16. OTRA INFORMACIÓN QUE AFECTE A LAS CUENTAS CONSOLIDADAS

### 16.1. AVALES Y OTRAS GARANTÍAS

Se presenta a continuación información sobre los avales más significativos y otras garantías otorgadas por la Administración General del Estado y los principales grupos dependientes, dando así cumplimiento a una de las recomendaciones efectuadas por el Tribunal de Cuentas, en relación con las Declaraciones del Tribunal de Cuentas sobre la Cuenta General del Estado de los últimos ejercicios.

Euros		
ENTIDAD	IMPORTE	DESCRIPCIÓN
ADMINISTRACIÓN GENERAL DEL ESTADO	162.904.168.255,08	
<i>Línea COVID-Liquidez</i>	<i>93.293.969.670,08</i>	<i>Avales de la AGE gestionados por el ICO por la financiación otorgada por entidades financieras</i>
<i>Facilidad europea de estabilización financiera</i>	<i>43.994.598.670,87</i>	<i>Deudas avaladas: empréstitos</i>
<i>Línea COVID-Inversión</i>	<i>10.801.622.015,30</i>	<i>Avales de la AGE gestionados por el ICO por la financiación otorgada por entidades financieras</i>
<i>Fondo de Titulización déficit sistema eléctrico</i>	<i>10.310.853.000,00</i>	<i>Deudas avaladas: empréstitos</i>
<i>Instrumento SURE</i>	<i>2.252.890.750,00</i>	<i>Avales a favor de la Comisión Europea en el marco del Instrumento SURE</i>
<i>Banco Europeo de Inversiones (BEI)</i>	<i>2.092.885.394,39</i>	<i>Fondo Paneuropeo de Garantías</i>
<i>Banco Europeo de Inversiones (BEI)</i>	<i>133.948.249,00</i>	<i>Fianzas Convenio Lomé y COTONÚ I, II y III</i>
<i>Línea COVID-19 Arrendamiento</i>	<i>23.400.505,44</i>	<i>Avales de la AGE gestionados por el ICO por la financiación otorgada por entidades financieras</i>
GRUPO ICO	528.275.000,00	Garantías financieras
GRUPO ENAIRE	28.936.000,00	Por avales presentados ante diversos organismos
GRUPO RENFE-OPERADORA	32.595.000,00	Avales bancarios relacionados con el curso normal del negocio
GRUPO ADIF	12.737.000,00	Avales concedidos a terceros por el Grupo
<b>TOTAL</b>	<b>163.506.711.255,08</b>	



Al margen de lo anterior, cabe señalar otras garantías prestadas por la Administración General del Estado y sus principales grupos dependientes:

Euros		
ENTIDAD	IMPORTE	DESCRIPCIÓN
ADMINISTRACIÓN GENERAL DEL ESTADO	34.089.000.000,00	Garantías otorgadas por la Administración General del Estado a la deuda de SAREB. Deudas avaladas: empréstitos
GRUPO SEPI	1.061.356.000,00	Cartas de compromiso por operaciones relacionadas con Navantia
GRUPO AP BARCELONA	54.800.000,00	Cartas de compromiso (comfort letters) por las que la AP Barcelona se obliga frente al BEI a subrogarse en la posición contractual de Centro Intermodal de Logística, S.A.
GRUPO RENFE-OPERADORA	5.478.000,00	Emisión de cartas de compromiso (comfort letters) para favorecer la financiación de empresas asociadas, en su mayoría, sociedades de integración de ferrocarril
<b>TOTAL</b>	<b>35.210.634.000,00</b>	

Adicionalmente, el importe de las deudas del ICO cuentan con aval del Estado, de acuerdo con la disposición adicional sexta del Real Decreto Ley 12/1995, de 28 de diciembre, sobre medidas urgentes en materia presupuestaria, tributaria y financiera.



## 16.2. CONTINGENCIAS

Con el objeto de dar cumplimiento a una de las recomendaciones efectuadas por el Tribunal de Cuentas, en relación con las Declaraciones del Tribunal de Cuentas sobre la Cuenta General del Estado de los últimos ejercicios, se presenta a continuación información sobre los pasivos contingentes más significativos de las entidades integradas en la presente Cuenta General.

En la Administración General del Estado, los pasivos contingentes más relevantes derivados tanto de la Responsabilidad Patrimonial de la Administración como de otros hechos, y de los que esta Intervención General tiene constancia al finalizar el ejercicio 2021, son los siguientes:

OFICINA CONTABLE	PASIVOS CONTINGENTES
15 HACIENDA Y FUNCIÓN PÚBLICA	Por recursos contenciosos-administrativos interpuestos ante la Audiencia Nacional por los que solicita indemnizaciones por responsabilidad patrimonial por un importe de 3,7 millones de euros.
17 TRANSPORTES, MOVILIDAD Y AGENCIA URBANA	<p>Por demandas y litigios tramitados ante la Audiencia Nacional y el Tribunal Supremo, cuyo importe global reclamado alcanza unos 417 millones de euros; entre ellos, los recursos presentados por la UTE Puente de Cádiz por 182 millones de euros.</p> <p>Por demandas y litigios correspondientes a la interposición de recursos contencioso administrativos contra los Acuerdos de Consejo de Ministros que aprueban las resoluciones de liquidación de los contratos de concesión y determinan la responsabilidad patrimonial de la administración, sin que, hasta el momento, la Subdelegación del Gobierno haya podido cuantificar la cuantía económica reclamada.</p> <p>Por los préstamos participativos otorgados a las sociedades concesionarias de autopistas en situación financiera delicada. Estas sociedades podrían tener que recurrir a consumir tesorería o fuentes de financiación extraordinarias como ampliaciones de capital para atender la devolución de cuotas futuras. Esta situación se ha observado en relación con la Autopista del Sureste, la Autopista de León, la Autopista de La Mancha y la Autopista Medinaceli-Calatayud. El importe de estos créditos asciende a 257,34 millones.</p> <p>Por los Convenios de colaboración celebrados entre el Ministerio de Transportes y la Comunidad Autónoma de Baleares en materia de carreteras cuya posible obligación no puede estimarse de forma fiable.</p> <p>Por las acciones judiciales emprendidas por la entidad Autopistas Concesionaria Española S.A. (ACESA) frente a la interpretación y aplicación del convenio incluido en el Real Decreto 457/2006, de 7 abril que reclama a la AGE cuantías adicionales a los 1.070 millones provisionados y que podrían llegar a los 3.093 millones de euros.</p>



OFICINA CONTABLE	PASIVOS CONTINGENTES
23 TRANSICIÓN ECOLÓGICA	Por responsabilidad patrimonial en procedimientos de arbitrajes internacionales en materia de energía fundamentalmente. Ahora bien, conviene recordar la sentencia del Tribunal de la UE en el caso Achmea (Asunto C-284/16) sobre la falta de jurisdicción de los Tribunales Arbitrales. Los arbitrajes están recurridos por el Reino de España sin que pueda determinarse el importe final de la obligación; no obstante, la cuantía de condena de los laudos desfavorables para España se situaría en torno a 1.175 millones de euros.
24 CULTURA Y DEPORTE	Por reclamación de responsabilidad patrimonial por compensación de copia privada y otras hasta un máximo de 41,6 millones de euros.
25 SANIDAD	Por litigios y reclamaciones, se han dotado pasivos contingentes por importe de 30,6 millones de euros. De los cuales, 25 millones se deben a la reclamación de responsabilidad patrimonial de NOVARTIS por los perjuicios económicos ocasionados por la inclusión del medicamento Myfortic en el sistema de precios de referencia de la Orden SSI/1225/2014 declarada nula por el Tribunal Supremo.



En cuanto al resto de entidades integradas en la presente Cuenta General, pueden destacarse como más relevantes los siguientes pasivos contingentes:

ENTIDAD	PASIVOS CONTINGENTES
ACUAMED	<p>Por diferentes litigios en los órdenes jurisdiccionales contencioso-administrativo, civil, social y de arbitraje: la entidad considera que los procesos judiciales no se desarrollan en los plazos previstos en las normas, por lo que no es posible conocer las fechas en las que, en su caso, sería necesario hacer frente a eventuales pasivos. No obstante, la entidad no considera que la resolución de los litigios pudiera afectar de manera significativa a su situación patrimonial.</p> <p>Por el proceso que se desarrolla en el orden penal (diligencias previas por Procedimiento Abreviado 24/2015 del Juzgado Central de Instrucción nº 6 de la Audiencia Nacional): los auditores no han podido evaluar los posibles efectos, incluyendo posibles omisiones de información, al no haber dispuesto de información y documentación suficiente y adecuada en relación el citado proceso.</p>
DEFEX	<p>Por el procedimiento judicial en el que esta entidad está imputada como persona jurídica, en aplicación de lo previsto en el artículo 31.bis de la Ley Orgánica 10/1995, de 23 de noviembre, del Código Penal, en el que se ha solicitado por el Ministerio Fiscal que se le impongan pena de multa por 315 millones de euros, y comisos de bienes por 219 millones.</p> <p>A la fecha de formulación de las cuentas anuales de la entidad, sus asesores jurídicos han evaluado el riesgo de este proceso como posible, por lo que no se ha registrado pasivo alguno por este concepto en sus cuentas anuales.</p>
GRUPO AP GIJÓN	<p>Por la propuesta de cierre formulada por la Dirección General de Política Regional de la Comisión Europea que, basada en el informe de la Oficina Europea de Lucha contra el Fraude (OLAF) de marzo de 2014 sobre posibles irregularidades en la ejecución del proyecto de ampliación del Puerto de Gijón, califica la totalidad del gasto declarado en dicho proyecto como no elegible, pretende la recuperación de los pagos realizados, por importe de 198 millones, y la anulación del pago pendiente en concepto de saldo final, por 49,5 millones.</p> <p>Asimismo, la Fiscalía Especial Contra la Corrupción y la Criminalidad Organizada presentó denuncia ante la Audiencia Nacional, que acordó incoar diligencias previas.</p> <p>A la fecha de formulación de las cuentas anuales de la entidad, la instrucción sigue en curso, y durante la misma, la AP atendió varios requerimientos para aportar documentación. Además de aportar todos los documentos solicitados, la entidad se ha puesto a disposición del Juzgado para contribuir y facilitar el esclarecimiento de los hechos.</p>



## 17. INDICADORES FINANCIEROS Y PATRIMONIALES

a) Liquidez inmediata:	$\frac{\text{Fondos líquidos}}{\text{Pasivo corriente}} = \frac{60.020.455.426,74}{259.401.555.124,85} = 0,23$
b) Liquidez a corto plazo:	$\frac{\text{Fondos líquidos} + \text{Derechos pendientes de cobro}}{\text{Pasivo corriente}} = \frac{190.666.263.942,19}{259.401.555.124,85} = 0,74$
c) Liquidez general:	$\frac{\text{Activo corriente}}{\text{Pasivo corriente}} = \frac{195.790.471.115,65}{259.401.555.124,85} = 0,75$
d) Endeudamiento por habitante:	$\frac{\text{Pasivo corriente} + \text{Pasivo no corriente}}{\text{Número de habitantes}} = \frac{1.442.803.150.304,73}{47.432.805} = 30.417,83$
e) Endeudamiento:	$\frac{\text{Pasivo corriente} + \text{Pasivo no corriente}}{\text{Pasivo corriente} + \text{Pasivo no corriente} + \text{Patrimonio neto}} = \frac{1.442.803.150.304,73}{784.907.439.460,32} = 1,84$
f) Relación de endeudamiento:	$\frac{\text{Pasivo corriente}}{\text{Pasivo no corriente}} = \frac{259.401.555.124,85}{1.183.401.595.179,88} = 0,22$
g) Cash-flow:	$\frac{\text{Pasivo no corriente}}{\text{Flujos netos de gestión}} + \frac{\text{Pasivo corriente}}{\text{Flujos netos de gestión}} = \frac{1.442.803.150.304,73}{-53.423.064.271,94} = -27,01$



h) Ratios de la cuenta del resultado económico patrimonial

ING. TRIB.: Ingresos tributarios y cotizaciones

TRANS.: Transferencias y subvenciones recibidas

VN y PS: Ventas netas y prestación de servicios

G. PERS.: Gastos de personal

APROV.: Aprovisionamientos

1) Estructura de los ingresos

INGRESOS DE GESTIÓN ORDINARIA (IGOR)			
ING. TRIB / IGOR	TRANS / IGOR	VN y PS / IGOR	Resto IGOR / IGOR
0,77	0,10	0,06	0,07

2) Estructura de gastos

GASTOS DE GESTIÓN ORDINARIA (GGOR)			
G. PERS. / GGOR	TRANS / GGOR	APROV / GGOR	Resto GGOR / GGOR
0,06	0,40	0,02	0,51

3) Cobertura de los gastos corrientes:

$$\frac{\text{Gastos de gestión ordinaria}}{\text{Ingresos de gestión ordinaria}} = \frac{415.329.100.061,40}{357.138.101.903,66} = 1,16$$



## 18. INFORMACIÓN EN TÉRMINOS DE CONTABILIDAD NACIONAL

Se incluye información relativa al resultado obtenido por la Administración Central y por las Administraciones de Seguridad Social en términos de contabilidad nacional, determinado de acuerdo a los criterios de delimitación institucional e imputación de operaciones establecidos en el Reglamento (UE) Nº 549/2013 del Parlamento Europeo y del Consejo, de 21 de mayo de 2013, relativo al Sistema Europeo de Cuentas Nacionales y Regionales de la Unión Europea (SEC-2010) y demás normativa comunitaria aplicable.

Esta información se refiere:

- Al ejercicio 2021, habiéndose notificado a la Comisión Europea con carácter provisional el 30 de septiembre de 2022, y
- Al ejercicio 2020, habiéndose notificado a la Comisión Europea con carácter definitivo en la misma fecha que la anterior.

Esta notificación se efectúa en cumplimiento de las obligaciones impuestas a los Estados Miembros por el Reglamento (CE) Nº 479/2009 del Consejo, de 25 de mayo de 2009, relativo a la aplicación del Protocolo sobre el procedimiento aplicable en caso de déficit excesivo, anejo al Tratado constitutivo de la Comunidad Europea.

No obstante, estos datos, podrán ser objeto de revisiones en años posteriores como consecuencia de cambios metodológicos impuestos por decisiones de Eurostat, por cambios en la Base contable, o por la modificación de la normativa comunitaria en materia de contabilidad nacional, que podrán dar lugar a la revisión de las series históricas. En todo caso, el dato relativo al ejercicio 2021 se actualizará con ocasión de la notificación PDE a remitir a la Comisión Europea en septiembre de 2023.





INFORMACIÓN EN TÉRMINOS DE CONTABILIDAD NACIONAL  
CAPACIDAD (+) O NECESIDAD (-) DE FINANCIACIÓN (PDE) DE LA ADMINISTRACIÓN CENTRAL

Ejercicio 2021

Datos de la cuenta provisional del ejercicio 2021 elaborados en base 2010

Miliones de euros

AGENTES	IMPORTE
Estado	-74.359
Organismos de la Administración Central	625
<b>Administración Central</b>	<b>-73.734</b>

DIFERENCIAS ENTRE EL SUPERAVIT O DEFICIT PRESUPUESTARIO Y EL SUPERAVIT O DÉFICIT DE  
CONTABILIDAD NACIONAL DEL ESTADO

Datos de la cuenta provisional del ejercicio 2021 elaborados en base 2010

Ejercicio 2021

Miliones de euros

CONCEPTO	IMPORTE
1. Derechos reconocidos netos no financieros	177.461
2. Obligaciones reconocidas netas no financieras	240.116
<b>Déficit presupuestario no financiero (1)-(2)</b>	<b>-62.655</b>
<b>Ajustes</b>	<b>-11.704</b>
Resultado de operaciones de swaps	-6
Diferencia entre intereses devengados y aplicados al presupuesto	-4.419
Operaciones FONPRODE y FIEM	-12
Operaciones de otros fondos sin personalidad jurídica	170
Otras operaciones no incluidas en el presupuesto del año	-1.975
Deslizamiento en impuestos	4.817
Devoluciones de impuestos	-1.049
Aportaciones financieras reclasificadas	-2.040
Ajuste a dato de recaudación efectiva (caja)	-4.897
Riesgos por cuenta del Estado: Fondo Reserva Riesgos Internacionalización	125
Reasignación de operaciones SEPI	-306
Ajuste por entregas de armamento militar	392
Sistema de financiación de Comunidades Autónomas y Corporaciones Locales	-593
Resto de ajustes	-1.911
<b>Capacidad (+) o Necesidad (-) de financiación (PDE)</b>	<b>-74.359</b>



INFORMACIÓN EN TÉRMINOS DE CONTABILIDAD NACIONAL  
CAPACIDAD (+) O NECESIDAD (-) DE FINANCIACIÓN (PDE) DE LOS ORGANISMOS DE LA ADMINISTRACIÓN CENTRAL

Ejercicio 2021

Datos de la cuenta provisional del ejercicio 2021 elaborados en base 2010

Miliones de euros

	IMPORTE
Organismos Autónomos y UNED	348
Mutualismo Administrativo	46
Sociedades Mercantiles	-1.095
Entes de derecho público, otros entes públicos y fondos dependientes	1.257
Fundaciones	52
Consorticios	17
<b>TOTAL</b>	<b>625</b>

CAPACIDAD (+) O NECESIDAD (-) DE FINANCIACIÓN DE LAS ADMINISTRACIONES DE LA SEGURIDAD SOCIAL

Ejercicio 2021

Datos de la cuenta provisional del ejercicio 2021 elaborados en base 2010

Miliones de euros

CONCEPTO	IMPORTE
1. Derechos reconocidos netos no financieros	212.972
2. Obligaciones reconocidas netas no financieras	225.916
<b>Déficit presupuestario no financiero (1)-(2)</b>	<b>-12.944</b>
<b>Ajustes</b>	<b>905</b>
Operaciones no incluidas en el presupuesto del año	880
Deslizamiento en cotizaciones sociales	801
Aplazamientos COVID de cotizaciones sociales	-268
Deslizamiento en prestaciones sociales	-100
Ajuste a dato de recaudación efectiva (caja)	-228
Ajustes por diferencias en el momento de registro con las fuentes de información	10
Otros ajustes	-190
<b>Capacidad (+) o Necesidad (-) de financiación (PDE)</b>	<b>-12.039</b>



INFORMACIÓN EN TÉRMINOS DE CONTABILIDAD NACIONAL  
CAPACIDAD (+) O NECESIDAD (-) DE FINANCIACIÓN (PDE) DE LA ADMINISTRACIÓN CENTRAL

Ejercicio 2020

Datos de la cuenta definitiva del ejercicio 2020 elaborados en base 2010

Miliones de euros

AGENTES	IMPORTE
Estado	-84.408
Organismos de la Administración Central	-1.302
<b>Administración Central</b>	<b>-85.710</b>

DIFERENCIAS ENTRE EL SUPERAVIT O DEFICIT PRESUPUESTARIO Y EL SUPERAVIT O DÉFICIT DE  
CONTABILIDAD NACIONAL DEL ESTADO

Ejercicio 2020

Datos de la cuenta definitiva del ejercicio 2020 elaborados en base 2010

Miliones de euros

CONCEPTO	IMPORTE
1. Derechos reconocidos netos no financieros	122.738
2. Obligaciones reconocidas netas no financieras	200.724
<b>Déficit presupuestario no financiero (1)-(2)</b>	<b>-77.986</b>
<b>Ajustes</b>	<b>-6.422</b>
Resultado de operaciones de swaps	-6
Diferencia entre intereses devengados y aplicados al presupuesto	-3.472
Operaciones FONPRODE y FIEM	28
Operaciones de otros fondos sin personalidad jurídica	-127
Otras operaciones no incluidas en el presupuesto del año	-271
Deslizamiento en impuestos	-163
Devoluciones de impuestos	2.660
Aportaciones financieras reclasificadas	-1.344
Ajuste a dato de recaudación efectiva (caja)	-3.277
Riesgos por cuenta del Estado: Fondo Reserva Riesgos Internacionalización	127
Reasignación de operaciones SEPI	-359
Ajuste por entregas de armamento militar	334
Sistema de financiación de Comunidades Autónomas y Corporaciones Locales	-218
Resto de ajustes	-334
<b>Capacidad (+) o Necesidad (-) de financiación (PDE)</b>	<b>-84.408</b>



INFORMACIÓN EN TÉRMINOS DE CONTABILIDAD NACIONAL  
CAPACIDAD (+) O NECESIDAD (-) DE FINANCIACIÓN (PDE) DE LOS ORGANISMOS DE LA ADMINISTRACIÓN CENTRAL

Ejercicio 2020

Datos de la cuenta definitiva del ejercicio 2020 elaborados en base 2010

Miliones de euros

	IMPORTE
Organismos Autónomos y UNED	141
Mutualismo Administrativo	40
Sociedades Mercantiles	-2.111
Entes de derecho público, otros entes públicos y fondos dependientes	590
Fundaciones	33
Consorticios	5
<b>TOTAL</b>	<b>-1.302</b>

CAPACIDAD (+) O NECESIDAD (-) DE FINANCIACIÓN DE LAS ADMINISTRACIONES DE LA SEGURIDAD SOCIAL

Ejercicio 2020

Datos de la cuenta definitiva del ejercicio 2020 elaborados en base 2010

Miliones de euros

CONCEPTO	IMPORTE
1. Derechos reconocidos netos no financieros	194.675
2. Obligaciones reconocidas netas no financieras	219.994
<b>Déficit presupuestario no financiero (1)-(2)</b>	<b>-25.319</b>
<b>Ajustes</b>	<b>-2.944</b>
Operaciones no incluidas en el presupuesto del año	-1.650
Deslizamiento en cotizaciones sociales	-14
Aplazamientos COVID de cotizaciones sociales	268
Deslizamiento en prestaciones sociales	-1.696
Ajuste a dato de recaudación efectiva (caja)	-983
Ajustes por diferencias en el momento de registro con las fuentes de información	-23
Otros ajustes	1.154
<b>Capacidad (+) o Necesidad (-) de financiación (PDE)</b>	<b>-28.263</b>



## 19. HECHOS POSTERIORES AL CIERRE

En este apartado se informa de los **hechos acaecidos con posterioridad al cierre del ejercicio**, que tendrán repercusión en las Cuentas Generales de ejercicios posteriores, tales como las variaciones producidas en el inventario de entidades del sector público estatal y las principales normas y acuerdos del Consejo de Ministros aprobados hasta la fecha de elaboración de la presente Cuenta General.

### a) Variaciones en el inventario del sector público estatal

Durante el ejercicio 2022 se ha producido la **creación** de las siguientes entidades del sector público estatal:

- **Organismos autónomos**

Centro Universitario de Formación de la Policía Nacional

Creado por la Disposición adicional centésima décima sexta de la Ley 22/2021, de 28 de diciembre, de Presupuestos Generales del Estado para el año 2022 como un organismo autónomo de los previstos en el artículo 84 y siguientes de la Ley 40/2015, de 1 de octubre, de Régimen Jurídico del Sector Público. Depende del Ministerio del Interior, a través de la Dirección General de la Policía.

- **Sociedades mercantiles estatales**

Navantia Arabia Limited - Single Shareholder Company

El Acuerdo del Consejo de Ministros del pasado 6 de abril de 2021, autorizaba a SEPI la constitución en Arabia Saudí de una filial de Navantia, dotada con un capital social de 3,4 millones de euros, suscrito al 100% por la compañía pública naval, habiéndose inscrito la constitución de la misma con fecha 15 de junio de 2022.

Navantia UK Ltd.

El Acuerdo del Consejo de Ministros del pasado 26 de abril de 2022, autorizaba a SEPI la constitución en Reino Unido de una filial de Navantia, con el objetivo de acceder al mercado británico donde Navantia ha identificado opciones y oportunidades tanto en construcción naval como en el sector de la eólica marina, habiéndose inscrito la constitución de la misma con fecha 15 de junio de 2022.

- **Fondos**

Fondo de Compensación para las Víctimas del Amianto



Creado por la Ley 21/2022, de 19 de octubre, como un Fondo carente de personalidad jurídica de los regulados en el artículo 137 de la Ley 40/2015, de 1 de octubre, de Régimen Jurídico del Sector Público. Se adscribe a la Administración General del Estado, y su gestión se encomienda al Instituto Nacional de la Seguridad Social.

Este Fondo actuará como instrumento para la gestión financiera de los recursos económicos que se le atribuyan, correspondiéndole la reparación íntegra de los daños y perjuicios sobre la salud resultantes de una exposición al amianto padecidos por toda persona en su ámbito laboral, doméstico o ambiental en España, así como a sus causahabientes en los términos establecidos en su ley de creación.

Durante el ejercicio 2022 se ha producido la **extinción** de las siguientes entidades del sector público estatal:

- **Mutuas Colaboradoras con la Seguridad Social**

Activa Mutua 2008, M.C.S.S. Nº 3

Con efectos de 1 de enero de 2022, se autoriza, mediante Resolución de 22 de diciembre de 2021, de la Secretaría de Estado de la Seguridad Social y Pensiones, la absorción de esta mutua por Umivale, M.C.S.S. Nº 15, aprobando la denominación Umivale Activa, M.C.S.S. Nº 3.

- **Consortios del sector público estatal**

Centro de Investigación Biomédica en Red de Enfermedades Neurodegenerativas (CIBERNED)

Con efectos de 1 de enero de 2022 se aprobó, en la reunión del Consejo Rector del CIBER de 17 de junio de 2021, la fusión por absorción del CIBENED (absorbida) por el del Consorcio Centro de Investigación Biomédica en Red (CIBER) (absorbente). Mediante Resolución de 4 de febrero de 2022, del Instituto de Salud Carlos III, O.A., M.P., se publicó la modificación y refundición de los estatutos del CIBER, en los que se incluye también la incorporación de una nueva área de enfermedades infecciosas (CIBERINFEC), aprobada en la reunión del Consejo Rector del CIBER de 14 de diciembre de 2021

- **Sociedades mercantiles estatales**

Olympic Moll, S.A.

Mediante **Acuerdo del Consejo de Ministros de 23 de noviembre de 2021** se autorizó a MERCASA (Grupo SEPI) la **fusión por absorción** de su compañía filial Olympic Moll, S.A., habiéndose



extinguido la misma con fecha 6 de mayo de 2022 mediante la inscripción en el Registro Mercantil de la escritura pública de fusión.

La Mundial, C.A. Venezolana de Seguros de Crédito y Garantías, S.A.

Mediante **Acuerdo del Consejo de Ministros de 1 de septiembre de 2020** se autorizó la venta de la totalidad de la participación accionarial (73,12 por ciento) del Grupo CESCE, a través de su filial CIAC, en la Sociedad La Mundial, C.A. Venezolana de Seguros de Crédito y Garantías, S.A. Con esta operación pretende conseguir un ahorro de costes para el Grupo y mejorar sus resultados, al mismo tiempo que se evita la necesidad de llevar a cabo ampliaciones de capital recurrentes en su filial, dada la situación patrimonial de deterioro en que se encuentra. Durante el ejercicio 2021 CESCE, su matriz, ha incrementado su participación en esta entidad hasta situarla en el 76,57 por ciento. La venta de la misma se ha inscrito con fecha 6 de junio de 2022.

Durante el ejercicio 2022 **han dejado de pertenecer** al sector público estatal de las siguientes entidades:

- **Fundaciones estatales**

Fundación Museo do Mar de Galicia

Con fecha 8 de septiembre de 2022 se ha producido la inscripción en el Inventario de Entes del Sector Público Estatal, Autonómico y Local la adscripción de esta Fundación a la Comunidad Autónoma de Galicia, tras la modificación de sus Estatutos aprobada por su Patronato, y una vez formalizada la cesión de bienes a título gratuito realizada por el Consorcio de la Zona Franca de Vigo.

## **b) Otros hechos posteriores al cierre**

Durante el ejercicio 2022 se ha producido la **aprobación** de las siguientes normas o proyectos, cuya aplicación tendrá repercusión en las Cuentas de los próximos ejercicios:

- **Medidas adoptadas en respuesta a las consecuencias económicas y sociales de la guerra de Ucrania.**

La invasión de Ucrania por parte de Rusia en febrero de 2022 ha venido a agravar la situación de crisis de precios de la energía generando importantes consecuencias económicas sobre los hogares y la industria. Ello ha motivado el impulso de un Plan de medidas promovido desde el Gobierno con la aprobación de varios Reales Decretos-Leyes, que se citan a continuación, cuyo coste se estima pueda situarse en el entorno de los 19.000 millones de euros.



Para paliar los efectos del incremento del precio del gas y de la electricidad, se amplía el plazo de suspensión del impuesto sobre el valor de la producción de energía eléctrica; además, se mantienen los tipos reducidos del impuesto sobre el valor añadido y del impuesto especial sobre la electricidad, estimándose una pérdida de recaudación global de más de 5.000 millones de euros.

Adicionalmente se adoptan medidas en materia de gastos que podrían suponer más de 13.000 millones de euros. Destacan las bonificaciones sobre los precios de venta de gasolina/gasoil cuyo importe se estima pueda situarse en el entorno de los 6.000 millones de euros. El resto, son ayudas directas a empresas, hogares y refugiados básicamente.

- **El Real Decreto-ley 6/2022, de 29 de marzo**, por el que se adoptan medidas urgentes en el marco del Plan Nacional de respuesta a las consecuencias económicas y sociales de la guerra en Ucrania.
- **El Real Decreto-ley 11/2022, de 25 de junio**, por el que se adoptan y se prorrogan determinadas medidas para responder a las consecuencias económicas y sociales de la guerra en Ucrania, para hacer frente a situaciones de vulnerabilidad social y económica, y para la recuperación económica y social de la isla de La Palma, mediante el que se amplía hasta el 31 de diciembre la vigencia de las medidas adoptadas en el pasado Real Decreto-ley 6/2022, de 29 de marzo, y se incorporan otras nuevas para hacer frente a la actual coyuntura para reducir los precios de la energía, moderar la inflación y apoyar a los colectivos más vulnerables.
- **El Real Decreto-ley 14/2022, de 1 de agosto**, de medidas de sostenibilidad económica en el ámbito del transporte, en materia de becas y ayudas al estudio, así como de medidas de ahorro, eficiencia energética y de reducción de la dependencia energética del gas natural.
- **El Real Decreto-ley 17/2022, de 20 de septiembre**, por el que se adoptan medidas urgentes en el ámbito de la energía, en la aplicación del régimen retributivo a las instalaciones de cogeneración y se reduce temporalmente el tipo del Impuesto sobre el Valor Añadido aplicable a las entregas, importaciones y adquisiciones intracomunitarias de determinados combustibles.
- **El Real Decreto-ley 18/2022, de 18 de octubre**, por el que se aprueban medidas de refuerzo de la protección de los consumidores de energía y de contribución a la reducción del consumo de gas natural en aplicación del «Plan + seguridad para tu energía (+SE)», así como medidas en materia de retribuciones del personal al servicio del sector público y de protección de las personas trabajadoras agrarias eventuales afectadas por la sequía.





- **La Orden HFP/535/2022, de 9 de junio, por la que se dictan las normas para la elaboración de los Presupuestos Generales del Estado para 2023.**

Como circunstancias determinantes en la elaboración del proyecto de presupuestos, cabe destacar la situación creada por la invasión de Ucrania por parte de Rusia y a la activación de la cláusula de salvaguarda del pacto de Estabilidad y Crecimiento para 2023, publicada por la Comisión Europea el día 23 de mayo de 2022.

En el ámbito interno, se hace referencia expresa al reforzamiento del análisis transversal de los Presupuestos Generales del Estado desde diversas perspectivas, para lo que se añade para este ejercicio un informe de alineamiento con la transición ecológica (en su dimensión verde) que vendrá a acompañar a los ya existentes de análisis de alineamiento con los objetivos de Desarrollo Sostenible de la Agenda 2030, de impacto de género y del impacto en la infancia, en la adolescencia y en la familia. Asimismo, se prevé la aportación de información presupuestaria sobre la juventud y las actuaciones referentes al reto demográfico y a la lucha contra la despoblación.

En la elaboración de los Presupuestos Generales del Estado para el año 2023 se priorizarán los criterios de asignación de los recursos que permitirán continuar impulsando un proceso de transformación estructural de la economía para contribuir a la consecución de un desarrollo más resiliente y sostenible desde el punto de vista económico y financiero, avanzando hacia un país más verde, más digital, más cohesionado desde el punto de vista social y territorial y más igualitario. Cabe destacar como criterios novedosos las actuaciones enumeradas en las recomendaciones específicas para España formuladas por la Comisión Europea el 23 de mayo de 2022; la inclusión intergeneracional de jóvenes; medidas específicas y temporales para los sectores más afectados por la escalada de los precios energéticos y colectivos más vulnerables ante ésta; y el impulso a la economía de los cuidados.

- **Aprobación de Estatutos de entidades dependientes**
  - **El Real Decreto 271/2022, de 12 de abril, por el que se modifica el Estatuto de la Agencia Española de Medicamentos y Productos Sanitarios**

Esta modificación se efectúa con el objeto de adaptar su estructura organizativa a las previsiones del Reglamento (UE) 2017/745, del Parlamento Europeo y del Consejo, de 5 de abril de 2017, sobre los productos sanitarios, relativas a la exigencia de garantizar la independencia y la evitación de todo conflicto de interés entre, por una parte, la autoridad responsable de los organismos notificados o la autoridad competente y, por otra, el organismo notificado.



- **El Real Decreto 485/2022, de 21 de junio, por el que se modifica el Real Decreto 1214/1997, de 18 de julio, sobre organización del Centro de Investigaciones Sociológicas,** con el objeto de modernizar el CIS para ajustar su funcionamiento, competencias y organización y adaptarlo a las nuevas tecnologías y a las necesidades actuales, especialmente en materia de digitalización.
- **El Real Decreto 663/2022, de 1 de agosto, por el que se aprueban los Estatutos del Organismo Autónomo Parque Móvil del Estado, O.A.,** con el objeto de integrar en un texto único las normas y modificaciones que lo regulan, dando lugar a un nuevo texto, completo y sistemático, sin perjuicio de incluir en el mismo otras cuestiones esenciales para el funcionamiento del organismo, tanto en el ámbito del proceso de transformación digital en el que se encuentra la Administración General del Estado como en el de la Transición Ecológica y la movilidad sostenible.
- **El Real Decreto 666/2022, de 1 de agosto, por el que se aprueban los Estatutos del Centro Universitario de Formación de la Policía Nacional, O.A.,** lo que permite su próxima puesta en marcha para dar inicio a una nueva etapa en el sistema educativo del cuerpo que proporcionará a sus miembros una formación especializada adaptada a las actuales necesidades en materia de seguridad pública. De acuerdo con su Disposición adicional primera, este Organismo entrará en funcionamiento efectivo el día siguiente al de la publicación en el BOE del presente Real Decreto.
- **El Real Decreto 697/2022, de 23 de agosto, por el que se aprueba el Estatuto del Organismo Autónomo Agencia Española de Seguridad Alimentaria y Nutrición,** con el que se da cumplimiento a la disposición final cuarta del Real Decreto 495/2020, de 28 de abril, en la que se preveía su aprobación en el plazo de dieciocho meses desde su entrada en vigor.

En la redacción de este nuevo Estatuto se ha tenido en cuenta la necesidad de reforzar la estructura de la Agencia, dotándola de los medios necesarios para afrontar con éxito los desafíos pendientes en las cuestiones vinculadas a la nutrición.

Asimismo, se procede al cambio de denominación del anterior Consejo de Dirección, que pasará a llamarse Consejo Rector, de conformidad con lo dispuesto en el artículo 90.1 de la Ley 40/2015, de 1 de octubre, de Régimen Jurídico del Sector Público. De este modo, la AESAN OA se alinea con la regulación del resto de organismos públicos.

- **El Real Decreto 803/2022, de 4 de octubre, por el que se aprueba el Estatuto del Organismo Autónomo Instituto Nacional de Estadística,** que sustituye al anterior que databa de 2001, y que tiene como fin el de reforzar sus capacidades y adaptarlas a las



nuevas necesidades y modelos de trabajo, y hacerlo en un entorno de máxima eficiencia y calidad. Se sigue impulsando de esta manera el refuerzo y modernización del INE, completando las modificaciones establecidas en la Ley de la Función Estadística Pública aprobadas el pasado mes de junio, con el objetivo de reforzar y modernizar el marco institucional del INE.

Este nuevo estatuto está en línea con el trabajo de adaptación que están llevando a cabo los institutos estadísticos europeos y se ajusta a las recomendaciones del Código de Buenas Prácticas de las Estadísticas Europeas oficiales.

Asimismo, estas modificaciones se enmarcan en los objetivos establecidos en el Plan Estadístico Plurianual 2021-2024, que se ha venido desarrollando desde su aprobación y que establece como líneas estratégicas la utilización de Big Data y otras fuentes básicas de información; la implantación de un nuevo modelo de producción adaptado al actual ecosistema de datos; la puesta en marcha de nuevas estadísticas y la mejora de las ya existentes y la adaptación de la normativa y refuerzo de la cooperación institucional e internacional.

- **Normas y Acuerdos del Consejo de Ministros de autorización de creación, modificación y extinción de entidades dependientes**

- La Disposición adicional centésima décima séptima de la Ley 22/2021, de 28 de diciembre, de Presupuestos Generales del Estado para el año 2022 autoriza la creación de la **Agencia Estatal de Administración Digital** de acuerdo con lo previsto en el artículo 91 de la Ley 40/2015, de 1 de octubre, del Régimen Jurídico del Sector Público.

Se adscribe a la Secretaría de Estado de Digitalización e Inteligencia Artificial del Ministerio de Asuntos Económicos y Transformación Digital, correspondiéndole el impulso en la definición, desarrollo, ejecución y seguimiento, entre otros, de los proyectos de transformación digital incluidos el Plan de Digitalización de las Administraciones Públicas 2021-2025 para mejorar la accesibilidad de los servicios públicos digitales a la ciudadanía y empresas, superar la actual brecha digital y favorecer la eficiencia y eficacia de los empleados públicos, avanzando hacia una Administración del siglo XXI y contribuyendo a la consecución de objetivos de resiliencia y transición digital perseguidos también por el Plan Nacional de Recuperación, Transformación y Resiliencia.

- La Disposición adicional centésima trigésima de la Ley 22/2021, de 28 de diciembre, de Presupuestos Generales del Estado para el año 2022 autoriza la creación de la **Agencia Española de Supervisión de Inteligencia Artificial** de acuerdo con lo previsto en el artículo 91 de la Ley 40/2015, de 1 de octubre, del Régimen Jurídico del Sector Público.



Se adscribe a la Secretaría de Estado de Digitalización e Inteligencia Artificial, dentro del Ministerio de Asuntos Económicos y Transformación Digital, encargándose del desarrollo, supervisión y seguimiento de los proyectos enmarcados dentro de la Estrategia Nacional de Inteligencia Artificial, así como aquellos impulsados por la Unión Europea, en particular los relativos al desarrollo normativo sobre inteligencia artificial y sus posibles usos.

- La Disposición adicional centésima décima octava de la Ley 22/2021, de 28 de diciembre, de Presupuestos Generales del Estado para el año 2022 autoriza la creación del **Centro Nacional de Investigación en Almacenamiento Energético**, con el objetivo de contribuir a resolver los retos científicos y tecnológicos que permitan la gestión de las energías verdes, mediante la investigación científica, el desarrollo tecnológico y las innovaciones en almacenamiento energético para satisfacer las demandas industriales y las necesidades de la sociedad para un futuro energético sostenible.

El Consorcio contará con la participación de la Administración General del Estado (a través del Ministerio de Ciencia e Innovación) y de la Junta de Extremadura, y estará adscrito a la Administración General del Estado.

- **El Acuerdo del Consejo de Ministros de 22 de febrero de 2022**, por el que se autoriza a **SEPI la adquisición**, por compra, de acciones de la compañía **Indra Sistemas S.A.**, hasta alcanzar un máximo del 28% de su capital social. Esta autorización responde a la importancia de reforzar la participación del Estado como accionista de referencia en una compañía estratégica para el país, especialmente en el ámbito de la seguridad y la defensa.

Indra Sistemas es una compañía líder en Tecnologías de la Información, Simulación y Sistemas Automáticos de Mantenimiento y Equipos Electrónicos de Defensa, que lleva a cabo un considerable volumen de actividades directamente relacionadas con intereses esenciales del Estado, tanto en el ámbito civil como en el de seguridad y defensa. Esta entidad ha sido designada como coordinadora industrial de la participación española en el proyecto europeo Futuro Sistema Aéreo de Combate (también conocido como FCAS por sus siglas del inglés Future Combat Air System), lo que representa un compromiso de la máxima importancia para los intereses de la defensa española y europea con importantes externos para el conjunto de la industria civil y militar española. El FCAS es un programa crítico para España en clave de soberanía, desarrollo tecnológico e industrial y creación de empleo de alta cualificación.

- La Disposición final tercera de la Ley 21/2021, de 28 de diciembre, de garantía del poder adquisitivo de las pensiones y de otras medidas de refuerzo de la sostenibilidad financiera y social del sistema público de pensiones establece que el Gobierno deberá aprobar un



proyecto de ley para dar cumplimiento a la disposición adicional séptima de la Ley 27/2011, de 1 de agosto, sobre actualización, adecuación y modernización del sistema de Seguridad Social, relativa a la creación de la **Agencia Estatal de la Administración de la Seguridad Social**, garantizando la simplificación, racionalización, economía de costes y eficacia del sistema de Seguridad Social, y preservando los principios de solidaridad, igualdad en el trato y equidad entre generaciones que informan dicho sistema. Todo ello con el objeto de asegurar el actual nivel de prestaciones públicas del régimen de reparto en el que se fundamenta nuestra Seguridad Social medido por su tasa de reemplazo.

- **El Acuerdo del Consejo de Ministros de 15 de marzo de 2022**, por el que se autoriza la modificación del objeto social de la sociedad "Enajenación de Materiales Ferroviarios, S.A., S.M.E., M.P."
- **El Acuerdo del Consejo de Ministros de 31 de mayo de 2022**, por el que se aprueba el proyecto de Ley de Cooperación para el Desarrollo Sostenible y la Solidaridad Global.

Este proyecto de Ley tiene por objeto actualizar la política española de cooperación al desarrollo a los parámetros presentes del concierto mundial y compromisos de la Agenda 2030, dotando para ello al sistema y, en especial, a la AECID de un marco regulatorio adaptado y de las capacidades y los recursos necesarios para responder a los compromisos de la Agenda 2030.

Asimismo, se recogen también cuestiones globales como el mandato de alcanzar, en el plazo acordado por la UE, el 0,7% de la RNB como Ayuda Oficial al Desarrollo (AOD), así como los instrumentos y recursos incluidos en la métrica del Apoyo Oficial Total al Desarrollo Sostenible (AOTDS); y, se establecen las prioridades geográficas y temáticas, que serán establecidas periódicamente en los sucesivos planes directores y otros instrumentos de planificación.

En materia de cooperación financiera para el desarrollo sostenible, se recoge la creación del Fondo Español de Desarrollo Sostenible (FEDES F.C.P.J), que asume las funciones de FONPRODE, con nuevos instrumentos y procedimientos más flexibles y ágiles.

- **El Acuerdo del Consejo de Ministros de 24 de mayo de 2022**, por el que se aprueba el proyecto de Ley de institucionalización de la evaluación de políticas públicas en la Administración General del Estado.

Este proyecto de Ley tiene por objeto implantar en la Administración General del Estado la evaluación sistemática de las políticas públicas, y autorizar la creación de un organismo con alto grado de autonomía mediante la redefinición de las funciones del actual Instituto



para la Evaluación de Políticas Públicas y su transformación en Agencia Estatal. Incluye, por tanto, una parte de organización institucional de la evaluación y otra, de medidas destinadas a la formalización y sistematización de las prácticas evaluadoras.

La inexistencia hasta la fecha de una norma que regule, con carácter general, estos contenidos en la Administración General del Estado ha sido una de las carencias reseñadas por organismos internacionales como la Organización para la Cooperación y el Desarrollo Económico (OCDE) o la Comisión Europea.

La entrada en vigor de esta futura Ley y de los Estatutos de la futura Agencia Estatal de Evaluación de Políticas Públicas, cuya creación se autoriza en la misma, son dos de los hitos CID acordados con la Comisión Europea para medir el progreso del Plan de Recuperación Transformación y Resiliencia y, para el libramiento de fondos vinculados al mismo. En concreto, son, respectivamente, los hitos CID 146 y 149, cuyo cumplimiento es condición sine qua non para el cuarto y sexto desembolso de fondos europeos.

- **El Acuerdo del Consejo de Ministros de 7 de junio de 2022**, por el que se autoriza a la SEPI a constituir, a través de su filial SEPIDES, una Sociedad Anónima Mercantil Estatal, con la denominación de **Sociedad Estatal de Microelectrónica y Semiconductores, S.A., S.M.E.**, con un capital social inicial de 2.000.000 de euros, suscrito al 100 % por SEPIDES.
- **El Acuerdo del Consejo de Ministros de 7 de junio de 2022**, por el que se autoriza la pérdida de la condición de Sociedad Mercantil Estatal por parte de la **Sociedad Mercantil Estatal Aeroportos do Nordeste do Brasil S.A.** en caso de ejecución de garantía pignoratícia sobre sus acciones.
- **El Acuerdo del Consejo de Ministros de 21 de junio de 2022**, por el que se aprueba el proyecto de Ley de Empleo, norma marco de las políticas públicas de empleo que permitirá que las personas trabajadoras puedan disponer de nuevas y más eficaces herramientas para mejorar la orientación y el acompañamiento tanto para la búsqueda de empleo como para mejorar su empleabilidad.

Este proyecto da cumplimiento a la reforma 5 del componente 23 de modernización de políticas activas de empleo del Plan de Recuperación, Transformación y Resiliencia, y operará bajo los principios rectores de no discriminación en el acceso y consolidación del empleo, transparencia y eficiencia en el diseño y ejecución.

En el mismo se prevé la transformación del actual organismo autónomo del Servicio Público de Empleo Estatal en la Agencia Española de Empleo, con el objeto de mejorar su gestión y funcionamiento sin que suponga un cargo económico al erario público.



- **El Acuerdo del Consejo de Ministros de 26 de julio de 2022**, por el que se fija el **límite de gasto no financiero del presupuesto del Estado para 2023**. Este límite asciende a 198.221 millones de euros, cifra récord, superior en un 1,1% a los 196.142 millones de euros del ejercicio anterior. Incluye 25.156 millones de fondos europeos con el objetivo de seguir impulsando la transformación económica a través de la digitalización, la transición energética, la igualdad y la cohesión social y territorial. Los recursos comunitarios se componen de 23.840 millones procedentes del Mecanismo de Recuperación y Resiliencia y de 1.316 millones del fondo REACT-EU.

Asimismo, el techo de gasto de 2023 también contempla una transferencia de 19.888 millones a la Seguridad Social, un 8,1% más que en 2022, que se enmarca dentro del compromiso de la sostenibilidad del sistema público de pensiones.

Al igual que en años anteriores, el acuerdo, contempla también **suspender las reglas fiscales**, medida que se enmarca en la decisión de la Comisión Europea de mantener la cláusula de salvaguarda del Pacto de Estabilidad y Crecimiento también para 2023, lo que permite dotar a los Estados de mayor flexibilidad para afrontar la crisis derivada de la invasión de Ucrania. Esta suspensión no implica una desaparición de la responsabilidad fiscal y presupuestaria del Gobierno, sino que se mantiene el compromiso con la reducción del déficit público.

- **El Acuerdo del Consejo de Ministros de 23 de agosto de 2022**, por el que se aprueba el Anteproyecto de Ley por la que se crea la **Agencia Estatal de Salud Pública (AESAP)**, que se adscribe orgánicamente al Ministerio de Sanidad, a través de la Secretaría de Estado de Sanidad, aunque contará con personalidad jurídica pública diferenciada, patrimonio y tesorería propios, así como autonomía de gestión.

La creación de un Centro Estatal de Salud Pública estaba prevista en el artículo 47 de la Ley 33/2011, de 4 de octubre, General de Salud Pública, y se recoge asimismo en la reforma 2 "Reforma del sistema de salud pública" del componente 18 del Plan de Recuperación, Transformación y Resiliencia (C18.R2) en la que se prevé alcanzar un nuevo sistema de salud pública más ambicioso, más integrado y mejor articulado, a través de 3 instrumentos: Estrategia de Salud Pública, la Red de Vigilancia en Salud Pública y el Centro Estatal de Salud Pública.

- **El Acuerdo del Consejo de Ministros de 4 de octubre de 2022**, por el que se autoriza la modificación de los Estatutos Sociales de la sociedad mercantil estatal **Corporación de Radio y Televisión Española, S.A., S.M.E.**





- **El Acuerdo del Consejo de Ministros de 18 de octubre de 2022**, por el que se autoriza a la Sociedad Mercantil Estatal Aena Desarrollo Internacional S.M.E., S.A., la **creación** de la sociedad mercantil estatal **Bloco de Onze Aeroportos do Brasil, S.A.** A través de esta compañía, AENA gestionará durante 30 años once aeropuertos brasileños cuya concesión se adjudicó el pasado mes de agosto.
- **Otras normas y hechos posteriores con repercusión en las Cuentas de los próximos ejercicios**
  - **La Disposición adicional tercera de la Ley 22/2021, de 28 de diciembre, de Presupuestos Generales del Estado para el año 2022**, en virtud de la cual el Gobierno, previo informe de la Secretaría General del Tesoro y Financiación Internacional y de la Tesorería General de la Seguridad Social, podrá autorizar la concesión por parte del Estado de **préstamos a la Tesorería General de la Seguridad Social** por un importe de hasta 6.981.590,00 miles de euros, al objeto de proporcionar cobertura adecuada a las obligaciones de la Seguridad Social y posibilitar el equilibrio presupuestario de la misma. Estos préstamos no devengarán intereses y su cancelación se producirá en un plazo máximo de diez años contados a partir del 1 de enero del año siguiente al de su concesión.
  - **El Real Decreto-ley 1/2022, de 18 de enero**, mediante el que se eliminan los límites a la participación del Estado en el accionariado de SAREB (Sociedad de Gestión de Activos Procedentes de la Reestructuración Bancaria, S.A.), permitiendo así un posible aumento del peso del Estado en el capital de esta sociedad.

Asimismo, se prevé que el FROB pueda llegar a una posición mayoritaria en el capital de SAREB sin que ésta adquiera la condición de sociedad mercantil estatal. SAREB es una sociedad de gestión de activos y por tanto un instrumento de resolución cuyo objetivo fundacional fue el de coadyuvar al desarrollo adecuado de los procesos de reestructuración y resolución de entidades de crédito. Además, la sociedad cuenta desde su creación con un horizonte temporal limitado hasta 2027, que refleja el objetivo anterior y la singularidad de su naturaleza económica.

En consonancia con estos cambios, se procede a la adaptación del régimen supervisor y de fiscalización de SAREB, así como del seguimiento del cumplimiento de sus objetivos, y se incorpora, respetando el objeto social actual de SAREB, la posibilidad de enajenación de activos en base al principio general de sostenibilidad.

Por último, un cambio de naturaleza técnica, eximiendo a SAREB de la obligatoriedad de la reducción de capital cuando las pérdidas contables hayan disminuido su patrimonio neto por debajo de las dos terceras partes de la cifra del capital social y hubiere transcurrido un ejercicio social sin haberse recuperado el patrimonio neto, lo que





garantiza un correcto nivel de seguridad jurídica en cuanto a la posibilidad de continuar su actividad durante su horizonte temporal sin entrar en causa de disolución.

Con fecha 1 de abril del 2022, la Comisión Rectora acordó la formalización de la compraventa del 4,24 por ciento del capital social de SAREB, alcanzando así una participación del 50,14 por ciento.

- El **Acuerdo del Consejo de Ministros de 4 de octubre de 2022**, por el que se aprueba la **remisión a las Cortes Generales del proyecto de Ley de Presupuestos Generales del Estado para el año 2023**.



## 20. RELACIÓN DE PUNTOS DE LA MEMORIA QUE CARECEN DE CONTENIDO

En virtud de lo previsto en el artículo 56.1 de la Orden HAP/1489/2013, por la que se aprueban las normas para la formulación de cuentas anuales consolidadas en el ámbito del sector público, se relacionan a continuación los puntos de la memoria que carecen de contenido:

12. Partidas correspondientes a entidades multigrupo.



# ***ANEXO A. ENTIDADES DEL GRUPO***



## ANEXO A.1.1. ENTIDADES DEPENDIENTES INTEGRADAS (Op. auditoría y Cuenta integrada)



MÉTODO O PROCEDIMIENTO DE INTEGRACIÓN	SECTOR PÚBLICO	FORMA JURÍDICA	MINISTERIO	DESCRIPCIÓN	OPINIÓN INFORME DE AUDITORÍA	APROBADA / FORMULADA
INTEGRACIÓN GLOBAL	ADMINISTRATIVO	ESTADO		ADMINISTRACIÓN GENERAL DEL ESTADO	-	-
INTEGRACIÓN GLOBAL	ADMINISTRATIVO	ENT. GESTORAS Y SER. COM.	SANIDAD	INSTITUTO NACIONAL DE GESTIÓN SANITARIA (INGESA)	-	-
INTEGRACIÓN GLOBAL	ADMINISTRATIVO	ENT. GESTORAS Y SER. COM.	DERECHOS SOCIALES Y AGENDA 2030	INSTITUTO DE MAYORES Y SERVICIOS SOCIALES (IMSERSO)	-	-
INTEGRACIÓN GLOBAL	ADMINISTRATIVO	ENT. GESTORAS Y SER. COM.	INCLUSIÓN, SEGURIDAD SOCIAL Y MIGRACIONES	GERENCIA DE INFORMÁTICA DE LA SEGURIDAD SOCIAL	-	-
INTEGRACIÓN GLOBAL	ADMINISTRATIVO	ENT. GESTORAS Y SER. COM.	INCLUSIÓN, SEGURIDAD SOCIAL Y MIGRACIONES	INSTITUTO NACIONAL DE LA SEGURIDAD SOCIAL (INSS)	-	-
INTEGRACIÓN GLOBAL	ADMINISTRATIVO	ENT. GESTORAS Y SER. COM.	INCLUSIÓN, SEGURIDAD SOCIAL Y MIGRACIONES	INSTITUTO SOCIAL DE LA MARINA (ISM)	-	-
INTEGRACIÓN GLOBAL	ADMINISTRATIVO	ENT. GESTORAS Y SER. COM.	INCLUSIÓN, SEGURIDAD SOCIAL Y MIGRACIONES	TESORERÍA GENERAL DE LA SEGURIDAD SOCIAL (TGSS)	-	-
INTEGRACIÓN GLOBAL	ADMINISTRATIVO	MUTUAS COLABORADORAS SS	INCLUSIÓN, SEGURIDAD SOCIAL Y MIGRACIONES	ACTIVA MUTUA 2008 , M.C.S.S. Nº3	FAVORABLE	APROBADA
INTEGRACIÓN GLOBAL	ADMINISTRATIVO	MUTUAS COLABORADORAS SS	INCLUSIÓN, SEGURIDAD SOCIAL Y MIGRACIONES	ASEPEYO, M.C.S.S. Nº 151	FAVORABLE	APROBADA
INTEGRACIÓN GLOBAL	ADMINISTRATIVO	MUTUAS COLABORADORAS SS	INCLUSIÓN, SEGURIDAD SOCIAL Y MIGRACIONES	EGARSAT, M.C.S.S. Nº 276	FAVORABLE	APROBADA
INTEGRACIÓN GLOBAL	ADMINISTRATIVO	MUTUAS COLABORADORAS SS	INCLUSIÓN, SEGURIDAD SOCIAL Y MIGRACIONES	FRATERNIDAD – MUPRESA, M.C.S.S. Nº 275	FAVORABLE	APROBADA
INTEGRACIÓN GLOBAL	ADMINISTRATIVO	MUTUAS COLABORADORAS SS	INCLUSIÓN, SEGURIDAD SOCIAL Y MIGRACIONES	FREMAP, M.C.S.S. Nº 61	FAVORABLE	APROBADA
INTEGRACIÓN GLOBAL	ADMINISTRATIVO	MUTUAS COLABORADORAS SS	INCLUSIÓN, SEGURIDAD SOCIAL Y MIGRACIONES	HOSPITAL INTERMUTUAL DE EUSKADI, CENTRO MANCOMUNADO DE M.C.S.S. Nº 291	FAVORABLE	APROBADA
INTEGRACIÓN GLOBAL	ADMINISTRATIVO	MUTUAS COLABORADORAS SS	INCLUSIÓN, SEGURIDAD SOCIAL Y MIGRACIONES	HOSPITAL INTERMUTUAL DE LEVANTE, CENTRO MANCOMUNADO DE M.C.S.S. Nº 292	FAVORABLE	APROBADA
INTEGRACIÓN GLOBAL	ADMINISTRATIVO	MUTUAS COLABORADORAS SS	INCLUSIÓN, SEGURIDAD SOCIAL Y MIGRACIONES	IBERMUTUA, M.C.S.S. Nº 274	FAVORABLE	APROBADA



MÉTODO O PROCEDIMIENTO DE INTEGRACIÓN	SECTOR PÚBLICO	FORMA JURÍDICA	MINISTERIO	DESCRIPCIÓN	OPINIÓN INFORME DE AUDITORÍA	APROBADA / FORMULADA
INTEGRACIÓN GLOBAL	ADMINISTRATIVO	MUTUAS COLABORADORAS SS	INCLUSIÓN, SEGURIDAD SOCIAL Y MIGRACIONES	MAC, M.C.S.S. Nº 272	FAVORABLE	APROBADA
INTEGRACIÓN GLOBAL	ADMINISTRATIVO	MUTUAS COLABORADORAS SS	INCLUSIÓN, SEGURIDAD SOCIAL Y MIGRACIONES	MAZ - MUTUA ACC. ZARAGOZA, M.C.S.S. Nº 11	FAVORABLE	APROBADA
INTEGRACIÓN GLOBAL	ADMINISTRATIVO	MUTUAS COLABORADORAS SS	INCLUSIÓN, SEGURIDAD SOCIAL Y MIGRACIONES	MC MUTUAL, M.C.S.S. Nº 1	FAVORABLE	APROBADA
INTEGRACIÓN GLOBAL	ADMINISTRATIVO	MUTUAS COLABORADORAS SS	INCLUSIÓN, SEGURIDAD SOCIAL Y MIGRACIONES	MUTUA BALEAR DE ACCIDENTES DE TRABAJO, M.C.S.S. Nº 183	FAVORABLE	APROBADA
INTEGRACIÓN GLOBAL	ADMINISTRATIVO	MUTUAS COLABORADORAS SS	INCLUSIÓN, SEGURIDAD SOCIAL Y MIGRACIONES	MUTUA DE CEUTA-SMAT (CESMA), M.C.S.S. Nº 115	FAVORABLE	APROBADA
INTEGRACIÓN GLOBAL	ADMINISTRATIVO	MUTUAS COLABORADORAS SS	INCLUSIÓN, SEGURIDAD SOCIAL Y MIGRACIONES	MUTUA INTERCOMARCAL, M.C.S.S. Nº 39	FAVORABLE	APROBADA
INTEGRACIÓN GLOBAL	ADMINISTRATIVO	MUTUAS COLABORADORAS SS	INCLUSIÓN, SEGURIDAD SOCIAL Y MIGRACIONES	MUTUA MONTAÑESA, M.C.S.S. Nº 7	FAVORABLE	APROBADA
INTEGRACIÓN GLOBAL	ADMINISTRATIVO	MUTUAS COLABORADORAS SS	INCLUSIÓN, SEGURIDAD SOCIAL Y MIGRACIONES	MUTUA NAVARRA, M.C.S.S. Nº 21	FAVORABLE	APROBADA
INTEGRACIÓN GLOBAL	ADMINISTRATIVO	MUTUAS COLABORADORAS SS	INCLUSIÓN, SEGURIDAD SOCIAL Y MIGRACIONES	MUTUA UNIVERSAL – MUGENAT, M.C.S.S. Nº 10	FAVORABLE	APROBADA
INTEGRACIÓN GLOBAL	ADMINISTRATIVO	MUTUAS COLABORADORAS SS	INCLUSIÓN, SEGURIDAD SOCIAL Y MIGRACIONES	MUTUALIA, M.C.S.S. Nº 2	FAVORABLE	APROBADA
INTEGRACIÓN GLOBAL	ADMINISTRATIVO	MUTUAS COLABORADORAS SS	INCLUSIÓN, SEGURIDAD SOCIAL Y MIGRACIONES	SOLIMAT, M.C.S.S. Nº 72	FAVORABLE	APROBADA
INTEGRACIÓN GLOBAL	ADMINISTRATIVO	MUTUAS COLABORADORAS SS	INCLUSIÓN, SEGURIDAD SOCIAL Y MIGRACIONES	UMIVALE, M.C.S.S. Nº 15	FAVORABLE	APROBADA
INTEGRACIÓN GLOBAL	ADMINISTRATIVO	MUTUAS COLABORADORAS SS	INCLUSIÓN, SEGURIDAD SOCIAL Y MIGRACIONES	UNIÓN DE MUTUAS - UNIMAT, M.C.S.S. Nº 267	FAVORABLE	APROBADA
INTEGRACIÓN GLOBAL	ADMINISTRATIVO	ORGANISMOS AUTÓNOMOS	JUSTICIA	CENTRO DE ESTUDIOS JURÍDICOS	FAVORABLE	APROBADA
INTEGRACIÓN GLOBAL	ADMINISTRATIVO	ORGANISMOS AUTÓNOMOS	JUSTICIA	MUTUALIDAD GENERAL JUDICIAL	FAVORABLE	APROBADA



MÉTODO O PROCEDIMIENTO DE INTEGRACIÓN	SECTOR PÚBLICO	FORMA JURÍDICA	MINISTERIO	DESCRIPCIÓN	OPINIÓN INFORME DE AUDITORÍA	APROBADA / FORMULADA
INTEGRACIÓN GLOBAL	ADMINISTRATIVO	ORGANISMOS AUTÓNOMOS	DEFENSA	INSTITUTO NACIONAL DE TÉCNICA AEROSPAZIAL ESTEBAN TERRADAS	FAVORABLE CON SALVEDADES	APROBADA
INTEGRACIÓN GLOBAL	ADMINISTRATIVO	ORGANISMOS AUTÓNOMOS	DEFENSA	INSTITUTO SOCIAL DE LAS FUERZAS ARMADAS	FAVORABLE	APROBADA
INTEGRACIÓN GLOBAL	ADMINISTRATIVO	ORGANISMOS AUTÓNOMOS	DEFENSA	INSTITUTO DE VIVIENDA, INFRAESTRUCTURA Y EQUIPAMIENTO DE LA DEFENSA O.A.	FAVORABLE	APROBADA
INTEGRACIÓN GLOBAL	ADMINISTRATIVO	ORGANISMOS AUTÓNOMOS	HACIENDA	INSTITUTO DE ESTUDIOS FISCALES	FAVORABLE	APROBADA
INTEGRACIÓN GLOBAL	ADMINISTRATIVO	ORGANISMOS AUTÓNOMOS	HACIENDA	ORGANISMO AUTÓNOMO COMISIONADO PARA EL MERCADO DE TABACOS	EN FASE DE AUDITORÍA	FORMULADA
INTEGRACIÓN GLOBAL	ADMINISTRATIVO	ORGANISMOS AUTÓNOMOS	HACIENDA	PARQUE MÓVIL DEL ESTADO	FAVORABLE	APROBADA
INTEGRACIÓN GLOBAL	ADMINISTRATIVO	ORGANISMOS AUTÓNOMOS	INTERIOR	JEFATURA CENTRAL DE TRÁFICO	EN FASE DE AUDITORÍA	FORMULADA
INTEGRACIÓN GLOBAL	ADMINISTRATIVO	ORGANISMOS AUTÓNOMOS	INTERIOR	ORGANISMO AUTÓNOMO GERENCIA DE INFRAESTRUCTURAS Y EQUIPAMIENTO DE LA SEGURIDAD DEL ESTADO	FAVORABLE	APROBADA
INTEGRACIÓN GLOBAL	ADMINISTRATIVO	ORGANISMOS AUTÓNOMOS	TRANSPORTES, MOVILIDAD Y AGENDA URBANA	ORGANISMO AUTÓNOMO CENTRO NACIONAL DE INFORMACIÓN GEOGRÁFICA	FAVORABLE CON SALVEDADES	APROBADA
INTEGRACIÓN GLOBAL	ADMINISTRATIVO	ORGANISMOS AUTÓNOMOS	TRABAJO Y ECONOMÍA SOCIAL	FONDO DE GARANTÍA SALARIAL, O.A.	EN FASE DE AUDITORÍA	FORMULADA
INTEGRACIÓN GLOBAL	ADMINISTRATIVO	ORGANISMOS AUTÓNOMOS	TRABAJO Y ECONOMÍA SOCIAL	INSTITUTO NACIONAL DE SEGURIDAD Y SALUD EN EL TRABAJO, O.A., M.P.	FAVORABLE	FORMULADA
INTEGRACIÓN GLOBAL	ADMINISTRATIVO	ORGANISMOS AUTÓNOMOS	TRABAJO Y ECONOMÍA SOCIAL	ORGANISMO AUTÓNOMO ORGANISMO ESTATAL INSPECCIÓN DE TRABAJO Y SEGURIDAD SOCIAL	EN FASE DE AUDITORÍA	FORMULADA
INTEGRACIÓN GLOBAL	ADMINISTRATIVO	ORGANISMOS AUTÓNOMOS	TRABAJO Y ECONOMÍA SOCIAL	SERVICIO PÚBLICO DE EMPLEO ESTATAL, O.A.	FAVORABLE CON SALVEDADES	APROBADA
INTEGRACIÓN GLOBAL	ADMINISTRATIVO	ORGANISMOS AUTÓNOMOS	INDUSTRIA, COMERCIO Y TURISMO	CENTRO ESPAÑOL DE METROLOGÍA, O.A., M.P.	EN FASE DE AUDITORÍA	FORMULADA
INTEGRACIÓN GLOBAL	ADMINISTRATIVO	ORGANISMOS AUTÓNOMOS	INDUSTRIA, COMERCIO Y TURISMO	INSTITUTO DE TURISMO DE ESPAÑA, O.A.	FAVORABLE	APROBADA



MÉTODO O PROCEDIMIENTO DE INTEGRACIÓN	SECTOR PÚBLICO	FORMA JURÍDICA	MINISTERIO	DESCRIPCIÓN	OPINIÓN INFORME DE AUDITORÍA	APROBADA / FORMULADA
INTEGRACIÓN GLOBAL	ADMINISTRATIVO	ORGANISMOS AUTÓNOMOS	INDUSTRIA, COMERCIO Y TURISMO	OFICINA ESPAÑOLA DE PATENTES Y MARCAS, O.A.	FAVORABLE	APROBADA
INTEGRACIÓN GLOBAL	ADMINISTRATIVO	ORGANISMOS AUTÓNOMOS	AGRICULTURA, PESCA Y ALIMENTACIÓN	AGENCIA DE INFORMACIÓN Y CONTROL ALIMENTARIOS, O.A.	FAVORABLE CON SALVEDADES	FORMULADA
INTEGRACIÓN GLOBAL	ADMINISTRATIVO	ORGANISMOS AUTÓNOMOS	AGRICULTURA, PESCA Y ALIMENTACIÓN	ENTIDAD ESTATAL DE SEGUROS AGRARIOS, O.A.	FAVORABLE	APROBADA
INTEGRACIÓN GLOBAL	ADMINISTRATIVO	ORGANISMOS AUTÓNOMOS	AGRICULTURA, PESCA Y ALIMENTACIÓN	FONDO ESPAÑOL DE GARANTÍA AGRARIA, O.A.	FAVORABLE CON SALVEDADES	APROBADA
INTEGRACIÓN GLOBAL	ADMINISTRATIVO	ORGANISMOS AUTÓNOMOS	POLÍTICA TERRITORIAL Y FUNCIÓN PÚBLICA	INSTITUTO NACIONAL DE ADMINISTRACIÓN PÚBLICA	FAVORABLE CON SALVEDADES	APROBADA
INTEGRACIÓN GLOBAL	ADMINISTRATIVO	ORGANISMOS AUTÓNOMOS	POLÍTICA TERRITORIAL Y FUNCIÓN PÚBLICA	MUTUALIDAD GENERAL DE FUNCIONARIOS CIVILES DEL ESTADO	FAVORABLE	APROBADA
INTEGRACIÓN GLOBAL	ADMINISTRATIVO	ORGANISMOS AUTÓNOMOS	TRANSICIÓN ECOLÓGICA Y EL RETO DEMOGRÁFICO	CONFEDERACIÓN HIDROGRÁFICA DEL CANTÁBRICO, O.A.	FAVORABLE CON SALVEDADES	APROBADA
INTEGRACIÓN GLOBAL	ADMINISTRATIVO	ORGANISMOS AUTÓNOMOS	TRANSICIÓN ECOLÓGICA Y EL RETO DEMOGRÁFICO	CONFEDERACIÓN HIDROGRÁFICA DEL DUERO, O.A.	FAVORABLE CON SALVEDADES	APROBADA
INTEGRACIÓN GLOBAL	ADMINISTRATIVO	ORGANISMOS AUTÓNOMOS	TRANSICIÓN ECOLÓGICA Y EL RETO DEMOGRÁFICO	CONFEDERACIÓN HIDROGRÁFICA DEL EBRO, O.A.	FAVORABLE	APROBADA
INTEGRACIÓN GLOBAL	ADMINISTRATIVO	ORGANISMOS AUTÓNOMOS	TRANSICIÓN ECOLÓGICA Y EL RETO DEMOGRÁFICO	CONFEDERACIÓN HIDROGRÁFICA DEL GUADALQUIVIR, O.A.	EN FASE DE AUDITORÍA	FORMULADA
INTEGRACIÓN GLOBAL	ADMINISTRATIVO	ORGANISMOS AUTÓNOMOS	TRANSICIÓN ECOLÓGICA Y EL RETO DEMOGRÁFICO	CONFEDERACIÓN HIDROGRÁFICA DEL GUADIANA, O.A.	FAVORABLE CON SALVEDADES	APROBADA
INTEGRACIÓN GLOBAL	ADMINISTRATIVO	ORGANISMOS AUTÓNOMOS	TRANSICIÓN ECOLÓGICA Y EL RETO DEMOGRÁFICO	CONFEDERACIÓN HIDROGRÁFICA DEL JÚCAR, O.A.	FAVORABLE	APROBADA
INTEGRACIÓN GLOBAL	ADMINISTRATIVO	ORGANISMOS AUTÓNOMOS	TRANSICIÓN ECOLÓGICA Y EL RETO DEMOGRÁFICO	CONFEDERACIÓN HIDROGRÁFICA DEL MIÑO-SIL, O.A.	FAVORABLE	APROBADA
INTEGRACIÓN GLOBAL	ADMINISTRATIVO	ORGANISMOS AUTÓNOMOS	TRANSICIÓN ECOLÓGICA Y EL RETO DEMOGRÁFICO	CONFEDERACIÓN HIDROGRÁFICA DEL SEGURA, O.A.	FAVORABLE	APROBADA
INTEGRACIÓN GLOBAL	ADMINISTRATIVO	ORGANISMOS AUTÓNOMOS	TRANSICIÓN ECOLÓGICA Y EL RETO DEMOGRÁFICO	CONFEDERACIÓN HIDROGRÁFICA DEL TAJO, O.A.	EN FASE DE AUDITORÍA	FORMULADA





MÉTODO O PROCEDIMIENTO DE INTEGRACIÓN	SECTOR PÚBLICO	FORMA JURÍDICA	MINISTERIO	DESCRIPCIÓN	OPINIÓN INFORME DE AUDITORÍA	APROBADA / FORMULADA
INTEGRACIÓN GLOBAL	ADMINISTRATIVO	ORGANISMOS AUTÓNOMOS	TRANSICIÓN ECOLÓGICA Y EL RETO DEMOGRÁFICO	INSTITUTO PARA LA TRANSICIÓN JUSTA, O.A.	EN FASE DE AUDITORÍA	FORMULADA
INTEGRACIÓN GLOBAL	ADMINISTRATIVO	ORGANISMOS AUTÓNOMOS	TRANSICIÓN ECOLÓGICA Y EL RETO DEMOGRÁFICO	MANCOMUNIDAD DE LOS CANALES DEL TAIBILLA, O.A.	EN FASE DE AUDITORÍA	FORMULADA
INTEGRACIÓN GLOBAL	ADMINISTRATIVO	ORGANISMOS AUTÓNOMOS	CULTURA Y DEPORTE	BIBLIOTECA NACIONAL DE ESPAÑA, O.A.	EN FASE DE AUDITORÍA	FORMULADA
INTEGRACIÓN GLOBAL	ADMINISTRATIVO	ORGANISMOS AUTÓNOMOS	CULTURA Y DEPORTE	CONSEJO SUPERIOR DE DEPORTES, O.A.	FAVORABLE	APROBADA
INTEGRACIÓN GLOBAL	ADMINISTRATIVO	ORGANISMOS AUTÓNOMOS	CULTURA Y DEPORTE	INSTITUTO DE LA CINEMATOGRAFÍA Y DE LAS ARTES AUDIOVISUALES, O.A.	EN FASE DE AUDITORÍA	FORMULADA
INTEGRACIÓN GLOBAL	ADMINISTRATIVO	ORGANISMOS AUTÓNOMOS	CULTURA Y DEPORTE	INSTITUTO NACIONAL DE LAS ARTES ESCÉNICAS Y DE LA MÚSICA, O.A.	EN FASE DE AUDITORÍA	FORMULADA
INTEGRACIÓN GLOBAL	ADMINISTRATIVO	ORGANISMOS AUTÓNOMOS	CULTURA Y DEPORTE	O.A. GERENCIA DE INFRAESTRUCTURAS Y EQUIPAMIENTOS DE CULTURA	FAVORABLE	APROBADA
INTEGRACIÓN GLOBAL	ADMINISTRATIVO	ORGANISMOS AUTÓNOMOS	PRESIDENCIA, RELACIONES CON LAS CORTES Y MEMORIA DEMOCRÁTICA	CENTRO DE ESTUDIOS POLÍTICOS Y CONSTITUCIONALES, O.A.	FAVORABLE	APROBADA
INTEGRACIÓN GLOBAL	ADMINISTRATIVO	ORGANISMOS AUTÓNOMOS	PRESIDENCIA, RELACIONES CON LAS CORTES Y MEMORIA DEMOCRÁTICA	CENTRO DE INVESTIGACIONES SOCIOLOGICAS, O.A.	FAVORABLE	APROBADA
INTEGRACIÓN GLOBAL	ADMINISTRATIVO	ORGANISMOS AUTÓNOMOS	PRESIDENCIA, RELACIONES CON LAS CORTES Y MEMORIA DEMOCRÁTICA	CONSEJO DE ADMINISTRACIÓN DEL PATRIMONIO NACIONAL	EN FASE DE AUDITORÍA	FORMULADA
INTEGRACIÓN GLOBAL	ADMINISTRATIVO	ORGANISMOS AUTÓNOMOS	SANIDAD	OA ORGANIZACIÓN NACIONAL DE TRASPLANTES	EN FASE DE AUDITORÍA	FORMULADA
INTEGRACIÓN GLOBAL	ADMINISTRATIVO	ORGANISMOS AUTÓNOMOS	ASUNTOS ECONÓMICOS Y TRANSFORMACIÓN DIGITAL	INSTITUTO DE CONTABILIDAD Y AUDITORÍA DE CUENTAS	FAVORABLE	APROBADA
INTEGRACIÓN GLOBAL	ADMINISTRATIVO	ORGANISMOS AUTÓNOMOS	ASUNTOS ECONÓMICOS Y TRANSFORMACIÓN DIGITAL	INSTITUTO NACIONAL DE ESTADÍSTICA, O.A.	FAVORABLE	APROBADA
INTEGRACIÓN GLOBAL	ADMINISTRATIVO	ORGANISMOS AUTÓNOMOS	CIENCIA E INNOVACIÓN	CENTRO DE INVESTIGACIONES ENERGÉTICAS, MEDIOAMBIENTALES Y TECNOLÓGICAS, O.A., M.P.	EN FASE DE AUDITORÍA	FORMULADA
INTEGRACIÓN GLOBAL	ADMINISTRATIVO	ORGANISMOS AUTÓNOMOS	CIENCIA E INNOVACIÓN	INSTITUTO DE SALUD CARLOS III, O.A., M.P.	FAVORABLE CON SALVEDADES	APROBADA



MÉTODO O PROCEDIMIENTO DE INTEGRACIÓN	SECTOR PÚBLICO	FORMA JURÍDICA	MINISTERIO	DESCRIPCIÓN	OPINIÓN INFORME DE AUDITORÍA	APROBADA / FORMULADA
INTEGRACIÓN GLOBAL	ADMINISTRATIVO	ORGANISMOS AUTÓNOMOS	CIENCIA E INNOVACIÓN	INSTITUTO GEOLÓGICO Y MINERO DE ESPAÑA, O.A., M.P.	EN FASE DE AUDITORÍA	FORMULADA
INTEGRACIÓN GLOBAL	ADMINISTRATIVO	ORGANISMOS AUTÓNOMOS	DERECHOS SOCIALES Y AGENDA 2030	INSTITUTO DE LA JUVENTUD	FAVORABLE	APROBADA
INTEGRACIÓN GLOBAL	ADMINISTRATIVO	ORGANISMOS AUTÓNOMOS	DERECHOS SOCIALES Y AGENDA 2030	O.A. REAL PATRONATO SOBRE DISCAPACIDAD	EN FASE DE AUDITORÍA	FORMULADA
INTEGRACIÓN GLOBAL	ADMINISTRATIVO	ORGANISMOS AUTÓNOMOS	IGUALDAD	INSTITUTO DE LAS MUJERES, O.A.	FAVORABLE	APROBADA
INTEGRACIÓN GLOBAL	ADMINISTRATIVO	ORGANISMOS AUTÓNOMOS	CONSUMO	AGENCIA ESPAÑOLA DE SEGURIDAD ALIMENTARIA Y NUTRICIÓN	FAVORABLE	APROBADA
INTEGRACIÓN GLOBAL	ADMINISTRATIVO	ORGANISMOS AUTÓNOMOS	UNIVERSIDADES	ORGANISMO AUTÓNOMO AGENCIA NACIONAL DE EVALUACIÓN DE LA CALIDAD Y ACREDITACIÓN	FAVORABLE	APROBADA
INTEGRACIÓN GLOBAL	ADMINISTRATIVO	ORGANISMOS AUTÓNOMOS	UNIVERSIDADES	SERVICIO ESPAÑOL PARA LA INTERNACIONALIZACIÓN DE LA EDUCACIÓN, M.P.	DESFAVORABLE	FORMULADA
INTEGRACIÓN GLOBAL	ADMINISTRATIVO	ORGANISMOS AUTÓNOMOS	UNIVERSIDADES	UNIVERSIDAD INTERNACIONAL MENÉNDEZ PELAYO, M.P.	EN FASE DE AUDITORÍA	FORMULADA
INTEGRACIÓN GLOBAL	ADMINISTRATIVO	AGENCIAS ESTATALES	ASUNTOS EXTERIORES, UNIÓN EUROPEA Y COOPERACIÓN	AGENCIA ESPAÑOLA DE COOPERACIÓN INTERNACIONAL PARA EL DESARROLLO	EN FASE DE AUDITORÍA	FORMULADA
INTEGRACIÓN GLOBAL	ADMINISTRATIVO	AGENCIAS ESTATALES	TRANSPORTES, MOVILIDAD Y AGENDA URBANA	AGENCIA ESTATAL DE SEGURIDAD AÉREA	FAVORABLE	APROBADA
INTEGRACIÓN GLOBAL	ADMINISTRATIVO	AGENCIAS ESTATALES	TRANSPORTES, MOVILIDAD Y AGENDA URBANA	AGENCIA ESTATAL DE SEGURIDAD FERROVIARIA	FAVORABLE	APROBADA
INTEGRACIÓN GLOBAL	ADMINISTRATIVO	AGENCIAS ESTATALES	TRANSICIÓN ECOLÓGICA Y EL RETO DEMOGRÁFICO	AGENCIA ESTATAL DE METEOROLOGÍA	FAVORABLE	APROBADA
INTEGRACIÓN GLOBAL	ADMINISTRATIVO	AGENCIAS ESTATALES	CULTURA Y DEPORTE	AGENCIA ESTATAL COMISIÓN ESPAÑOLA PARA LA LUCHA ANTIDOPAJE EN EL DEPORTE	FAVORABLE	APROBADA
INTEGRACIÓN GLOBAL	ADMINISTRATIVO	AGENCIAS ESTATALES	PRESIDENCIA, RELACIONES CON LAS CORTES Y MEMORIA DEMOCRÁTICA	AGENCIA ESTATAL BOLETÍN OFICIAL DEL ESTADO	FAVORABLE	APROBADA
INTEGRACIÓN GLOBAL	ADMINISTRATIVO	AGENCIAS ESTATALES	SANIDAD	AGENCIA ESPAÑOLA DE MEDICAMENTOS Y PRODUCTOS SANITARIOS	FAVORABLE	APROBADA



MÉTODO O PROCEDIMIENTO DE INTEGRACIÓN	SECTOR PÚBLICO	FORMA JURÍDICA	MINISTERIO	DESCRIPCIÓN	OPINIÓN INFORME DE AUDITORÍA	APROBADA / FORMULADA
INTEGRACIÓN GLOBAL	ADMINISTRATIVO	AGENCIAS ESTATALES	CIENCIA E INNOVACIÓN	AGENCIA ESTATAL CONSEJO SUPERIOR DE INVESTIGACIONES CIENTÍFICAS, M.P.	FAVORABLE CON SALVEDADES	APROBADA
INTEGRACIÓN GLOBAL	ADMINISTRATIVO	AGENCIAS ESTATALES	CIENCIA E INNOVACIÓN	AGENCIA ESTATAL DE INVESTIGACIÓN, M.P.	FAVORABLE	APROBADA
INTEGRACIÓN GLOBAL	ADMINISTRATIVO	AUTORIDADES ADMINISTRATIVAS INDEPENDIENTES	JUSTICIA	AGENCIA ESPAÑOLA DE PROTECCIÓN DE DATOS, AUTORIDAD ADMINISTRATIVA INDEPENDIENTE	FAVORABLE CON SALVEDADES	APROBADA
INTEGRACIÓN GLOBAL	ADMINISTRATIVO	AUTORIDADES ADMINISTRATIVAS INDEPENDIENTES	HACIENDA	AUTORIDAD INDEPENDIENTE DE RESPONSABILIDAD FISCAL, A.A.I.	FAVORABLE	APROBADA
INTEGRACIÓN GLOBAL	ADMINISTRATIVO	AUTORIDADES ADMINISTRATIVAS INDEPENDIENTES	POLÍTICA TERRITORIAL Y FUNCIÓN PÚBLICA	CONSEJO DE TRANSPARENCIA Y BUEN GOBIERNO	EN FASE DE AUDITORÍA	FORMULADA
INTEGRACIÓN GLOBAL	ADMINISTRATIVO	AUTORIDADES ADMINISTRATIVAS INDEPENDIENTES	TRANSICIÓN ECOLÓGICA Y EL RETO DEMOGRÁFICO	CONSEJO DE SEGURIDAD NUCLEAR	FAVORABLE	APROBADA
INTEGRACIÓN GLOBAL	ADMINISTRATIVO	AUTORIDADES ADMINISTRATIVAS INDEPENDIENTES	ASUNTOS ECONÓMICOS Y TRANSFORMACIÓN DIGITAL	COMISIÓN NACIONAL DE LOS MERCADOS Y LA COMPETENCIA	FAVORABLE	APROBADA
INTEGRACIÓN GLOBAL	ADMINISTRATIVO	AUTORIDADES ADMINISTRATIVAS INDEPENDIENTES	ASUNTOS ECONÓMICOS Y TRANSFORMACIÓN DIGITAL	COMISIÓN NACIONAL DEL MERCADO DE VALORES	FAVORABLE	APROBADA
INTEGRACIÓN GLOBAL	ADMINISTRATIVO	ENTIDADES ESTATALES	ASUNTOS EXTERIORES, UNIÓN EUROPEA Y COOPERACIÓN	INSTITUTO CERVANTES	EN FASE DE AUDITORÍA	FORMULADA
INTEGRACIÓN GLOBAL	ADMINISTRATIVO	ENTIDADES ESTATALES	ASUNTOS EXTERIORES, UNIÓN EUROPEA Y COOPERACIÓN	OBRA PÍA DE LOS SANTOS LUGARES	FAVORABLE	FORMULADA
INTEGRACIÓN GLOBAL	ADMINISTRATIVO	ENTIDADES ESTATALES	DEFENSA	CENTRO UNIVERSITARIO DE LA DEFENSA UBICADO EN LA ACADEMIA CENTRAL DE LA DEFENSA	FAVORABLE	APROBADA
INTEGRACIÓN GLOBAL	ADMINISTRATIVO	ENTIDADES ESTATALES	DEFENSA	CENTRO UNIVERSITARIO DE LA DEFENSA UBICADO EN LA ACADEMIA GENERAL DEL AIRE DE SAN JAVIER	FAVORABLE	APROBADA
INTEGRACIÓN GLOBAL	ADMINISTRATIVO	ENTIDADES ESTATALES	DEFENSA	CENTRO UNIVERSITARIO DE LA DEFENSA UBICADO EN LA ACADEMIA GENERAL MILITAR DE ZARAGOZA	FAVORABLE	APROBADA
INTEGRACIÓN GLOBAL	ADMINISTRATIVO	ENTIDADES ESTATALES	DEFENSA	CENTRO UNIVERSITARIO DE LA DEFENSA UBICADO EN LA ESCUELA NAVAL MILITAR DE MARÍN	FAVORABLE	APROBADA
INTEGRACIÓN GLOBAL	ADMINISTRATIVO	ENTIDADES ESTATALES	HACIENDA	AGENCIA ESTATAL DE ADMINISTRACIÓN TRIBUTARIA	FAVORABLE	APROBADA



MÉTODO O PROCEDIMIENTO DE INTEGRACIÓN	SECTOR PÚBLICO	FORMA JURÍDICA	MINISTERIO	DESCRIPCIÓN	OPINIÓN INFORME DE AUDITORÍA	APROBADA / FORMULADA
INTEGRACIÓN GLOBAL	ADMINISTRATIVO	ENTIDADES ESTATALES	HACIENDA	CONSORCIO DE LA ZONA ESPECIAL CANARIA	FAVORABLE	APROBADA
INTEGRACIÓN GLOBAL	ADMINISTRATIVO	ENTIDADES ESTATALES	INTERIOR	CENTRO UNIVERSITARIO DE LA GUARDIA CIVIL	EN FASE DE AUDITORÍA	FORMULADA
INTEGRACIÓN GLOBAL	ADMINISTRATIVO	ENTIDADES ESTATALES	INTERIOR	TRABAJO PENITENCIARIO Y FORMACIÓN PARA EL EMPLEO	EN FASE DE AUDITORÍA	FORMULADA
INTEGRACIÓN GLOBAL	ADMINISTRATIVO	ENTIDADES ESTATALES	TRABAJO Y ECONOMÍA SOCIAL	CONSEJO ECONÓMICO Y SOCIAL	FAVORABLE	APROBADA
INTEGRACIÓN GLOBAL	ADMINISTRATIVO	ENTIDADES ESTATALES	CULTURA Y DEPORTE	MUSEO NACIONAL DEL PRADO	FAVORABLE	APROBADA
INTEGRACIÓN GLOBAL	ADMINISTRATIVO	ENTIDADES ESTATALES	UNIVERSIDADES	UNIVERSIDAD NACIONAL DE EDUCACIÓN A DISTANCIA	EN FASE DE AUDITORÍA	FORMULADA
INTEGRACIÓN GLOBAL	ADMINISTRATIVO	CONSORCIOS AGE	ASUNTOS EXTERIORES, UNIÓN EUROPEA Y COOPERACIÓN	CASA ÁFRICA	FAVORABLE	APROBADA
INTEGRACIÓN GLOBAL	ADMINISTRATIVO	CONSORCIOS AGE	ASUNTOS EXTERIORES, UNIÓN EUROPEA Y COOPERACIÓN	CASA ÁRABE	FAVORABLE	APROBADA
INTEGRACIÓN GLOBAL	ADMINISTRATIVO	CONSORCIOS AGE	ASUNTOS EXTERIORES, UNIÓN EUROPEA Y COOPERACIÓN	CASA ASIA	FAVORABLE	APROBADA
INTEGRACIÓN GLOBAL	ADMINISTRATIVO	CONSORCIOS AGE	ASUNTOS EXTERIORES, UNIÓN EUROPEA Y COOPERACIÓN	CASA DE AMÉRICA	EN FASE DE AUDITORÍA	FORMULADA
INTEGRACIÓN GLOBAL	ADMINISTRATIVO	CONSORCIOS AGE	ASUNTOS EXTERIORES, UNIÓN EUROPEA Y COOPERACIÓN	CASA DEL MEDITERRÁNEO	FAVORABLE	APROBADA
INTEGRACIÓN GLOBAL	ADMINISTRATIVO	CONSORCIOS AGE	ASUNTOS EXTERIORES, UNIÓN EUROPEA Y COOPERACIÓN	CENTRO SEFARAD-ISRAEL	FAVORABLE	APROBADA
INTEGRACIÓN GLOBAL	ADMINISTRATIVO	CONSORCIOS AGE	DEFENSA	CONSORCIO CASTILLO DE SAN CARLOS	FAVORABLE	APROBADA
INTEGRACIÓN GLOBAL	ADMINISTRATIVO	CONSORCIOS AGE	DEFENSA	CONSORCIO CASTILLO DE SAN PEDRO	FAVORABLE	APROBADA
INTEGRACIÓN GLOBAL	ADMINISTRATIVO	CONSORCIOS AGE	DEFENSA	CONSORCIO CASTILLO DE SAN FERNANDO DE FIGUERES	FAVORABLE	APROBADA



MÉTODO O PROCEDIMIENTO DE INTEGRACIÓN	SECTOR PÚBLICO	FORMA JURÍDICA	MINISTERIO	DESCRIPCIÓN	OPINIÓN INFORME DE AUDITORÍA	APROBADA / FORMULADA
INTEGRACIÓN GLOBAL	ADMINISTRATIVO	CONSORCIOS AGE	DEFENSA	CONSORCIO DEL MUSEO MILITAR DE MENORCA Y PATRIMONIO HISTÓRICO-MILITAR DEL PUERTO DE MAHÓN Y CALA SAN ESTEBAN	FAVORABLE CON SALVEDADES	FORMULADA
INTEGRACIÓN GLOBAL	ADMINISTRATIVO	CONSORCIOS AGE	HACIENDA	CONSORCIO DE LA CIUDAD DE CUENCA	FAVORABLE	APROBADA
INTEGRACIÓN GLOBAL	ADMINISTRATIVO	CONSORCIOS AGE	HACIENDA	CONSORCIO DE LA CIUDAD DE SANTIAGO DE COMPOSTELA	FAVORABLE	APROBADA
INTEGRACIÓN GLOBAL	ADMINISTRATIVO	CONSORCIOS AGE	HACIENDA	CONSORCIO DE LA CIUDAD DE TOLEDO	FAVORABLE	APROBADA
INTEGRACIÓN GLOBAL	ADMINISTRATIVO	CONSORCIOS AGE	HACIENDA	CONSORCIO DE ACTIVIDADES LOGÍSTICAS, EMPRESARIALES, TECNOLÓGICAS, AMBIENTALES Y DE SERVICIOS DE LA BAHÍA DE CÁDIZ	FAVORABLE	APROBADA
INTEGRACIÓN GLOBAL	ADMINISTRATIVO	CONSORCIOS AGE	CIENCIA E INNOVACIÓN	CENTRO NACIONAL DE INVESTIGACIÓN SOBRE LA EVOLUCIÓN HUMANA	FAVORABLE	APROBADA
INTEGRACIÓN GLOBAL	ADMINISTRATIVO	CONSORCIOS AGE	CIENCIA E INNOVACIÓN	CONSORCIO BARCELONA SUPERCOMPUTING CENTER-CENTRO NACIONAL DE SUPERCOMPUTACIÓN	FAVORABLE	APROBADA
INTEGRACIÓN GLOBAL	ADMINISTRATIVO	CONSORCIOS AGE	CIENCIA E INNOVACIÓN	CONSORCIO PARA EL DISEÑO, CONSTRUCCIÓN, EQUIPAMIENTO Y EXPLOTACIÓN DE LA PLATAFORMA OCEÁNICA DE CANARIAS	FAVORABLE	APROBADA
INTEGRACIÓN GLOBAL	ADMINISTRATIVO	CONSORCIOS AGE	CIENCIA E INNOVACIÓN	CONSORCIO PARA EL EQUIPAMIENTO Y EXPLOTACIÓN DEL LABORATORIO SUBTERRÁNEO DE CANFRANC	FAVORABLE	APROBADA
INTEGRACIÓN GLOBAL	ADMINISTRATIVO	CONSORCIOS AGE	CIENCIA E INNOVACIÓN	CONSORCIO PARA EL DISEÑO, CONSTRUCCIÓN, EQUIPAMIENTO Y EXPLOTACIÓN DEL CENTRO NACIONAL DE EXPERIMENTACIÓN DE TECNOLOGÍAS DEL HIDRÓGENO Y PILAS DE COMBUSTIBLE	EN FASE DE AUDITORÍA	FORMULADA
INTEGRACIÓN GLOBAL	ADMINISTRATIVO	CONSORCIOS AGE	CIENCIA E INNOVACIÓN	CONSORCIO PARA EL DISEÑO, CONSTRUCCIÓN, EQUIPAMIENTO Y EXPLOTACIÓN DEL CENTRO DE LÁSERES PULSADOS ULTRACORTOS ULTRAINTENSOS	FAVORABLE	APROBADA
INTEGRACIÓN GLOBAL	ADMINISTRATIVO	CONSORCIOS AGE	CIENCIA E INNOVACIÓN	CONSORCIO PARA EL DISEÑO, CONSTRUCCIÓN, EQUIPAMIENTO Y EXPLOTACIÓN DEL SISTEMA DE OBSERVACIÓN COSTERO DE LAS ISLAS BALEARES	FAVORABLE	APROBADA
INTEGRACIÓN GLOBAL	ADMINISTRATIVO	CONSORCIOS AGE	CIENCIA E INNOVACIÓN	CONSORCIO PARA LA CONSTRUCCIÓN, EQUIPAMIENTO Y EXPLOTACIÓN DEL LABORATORIO DE LUZ SINCROTRÓN	FAVORABLE CON SALVEDADES	FORMULADA
INTEGRACIÓN GLOBAL	ADMINISTRATIVO	CONSORCIOS AGE	CIENCIA E INNOVACIÓN	CONSORCIO CIBER DE ENFERMEDADES NEURODEGENERATIVAS, M.P.	FAVORABLE CON SALVEDADES	APROBADA
INTEGRACIÓN GLOBAL	ADMINISTRATIVO	CONSORCIOS AGE	CIENCIA E INNOVACIÓN	CONSORCIO IFMIF-DONES	FAVORABLE	FORMULADA



MÉTODO O PROCEDIMIENTO DE INTEGRACIÓN	SECTOR PÚBLICO	FORMA JURÍDICA	MINISTERIO	DESCRIPCIÓN	OPINIÓN INFORME DE AUDITORÍA	APROBADA / FORMULADA
INTEGRACIÓN GLOBAL	ADMINISTRATIVO	CONSORCIOS AGE	CIENCIA E INNOVACIÓN	CONSORCIO CENTRO DE INVESTIGACIÓN BIOMÉDICA EN RED	FAVORABLE	FORMULADA
INTEGRACIÓN GLOBAL	ADMINISTRATIVO	CONSORCIOS AGE	CIENCIA E INNOVACIÓN	INSTITUTO DE ASTROFÍSICA DE CANARIAS	FAVORABLE	APROBADA
INTEGRACIÓN GLOBAL	ADMINISTRATIVO	FONDOS C.P.J.	ASUNTOS EXTERIORES, UNIÓN EUROPEA Y COOPERACIÓN	FONDO DE COOPERACIÓN PARA AGUA Y SANEAMIENTO (FCPJ)	FAVORABLE	FORMULADA EN CAGE
INTEGRACIÓN GLOBAL	ADMINISTRATIVO	FONDOS C.P.J.	ASUNTOS EXTERIORES, UNIÓN EUROPEA Y COOPERACIÓN	FONDO PARA LA PROMOCIÓN DEL DESARROLLO (FCPJ)	EN FASE DE AUDITORÍA	FORMULADA EN CAGE
INTEGRACIÓN GLOBAL	ADMINISTRATIVO	FONDOS C.P.J.	HACIENDA	FONDO DE FINANCIACIÓN A COMUNIDADES AUTÓNOMAS	FAVORABLE	FORMULADA EN CAGE
INTEGRACIÓN GLOBAL	ADMINISTRATIVO	FONDOS C.P.J.	HACIENDA	FONDO DE FINANCIACIÓN A ENTIDADES LOCALES	FAVORABLE	FORMULADA EN CAGE
INTEGRACIÓN GLOBAL	ADMINISTRATIVO	FONDOS C.P.J.	HACIENDA	FONDO DE APOYO A LA SOLVENCIA DE EMPRESAS ESTRATÉGICAS	FAVORABLE	FORMULADA EN CAGE
INTEGRACIÓN GLOBAL	ADMINISTRATIVO	FONDOS C.P.J.	INDUSTRIA, COMERCIO Y TURISMO	FONDO DE RESERVA DE LOS RIESGOS DE LA INTERNACIONALIZACIÓN	FAVORABLE	FORMULADA EN CAGE
INTEGRACIÓN GLOBAL	ADMINISTRATIVO	FONDOS C.P.J.	INDUSTRIA, COMERCIO Y TURISMO	FONDO ESPAÑOL DE RESERVA PARA GARANTÍAS DE ENTIDADES ELECTROINTENSIVAS F.C.P.J.	FAVORABLE	FORMULADA EN CAGE
INTEGRACIÓN GLOBAL	ADMINISTRATIVO	FONDOS C.P.J.	INDUSTRIA, COMERCIO Y TURISMO	FONDO PARA INVERSIONES EN EL EXTERIOR, F.C.P.J.	FAVORABLE	FORMULADA EN CAGE
INTEGRACIÓN GLOBAL	ADMINISTRATIVO	FONDOS C.P.J.	INDUSTRIA, COMERCIO Y TURISMO	FONDO PARA LA INTERNACIONALIZACIÓN DE LA EMPRESA, F.C.P.J.	EN FASE DE AUDITORÍA	FORMULADA EN CAGE
INTEGRACIÓN GLOBAL	ADMINISTRATIVO	FONDOS C.P.J.	INDUSTRIA, COMERCIO Y TURISMO	FONDO PARA OPERACIONES DE INVERSIÓN EN EL EXTERIOR DE LA PEQUEÑA Y MEDIANA EMPRESA, F.C.P.J.	FAVORABLE	FORMULADA EN CAGE
INTEGRACIÓN GLOBAL	ADMINISTRATIVO	FONDOS C.P.J.	INDUSTRIA, COMERCIO Y TURISMO	FONDO FINANCIERO DEL ESTADO PARA LA COMPETITIVIDAD TURÍSTICA, F.C.P.J. (FOCIT)	FAVORABLE	APROBADA EN CAGE
INTEGRACIÓN GLOBAL	ADMINISTRATIVO	FONDOS C.P.J.	INDUSTRIA, COMERCIO Y TURISMO	FONDO DE RECAPITALIZACIÓN DE EMPRESAS AFECTADAS POR COVID F.C.P.J.	FAVORABLE	FORMULADA EN CAGE
INTEGRACIÓN GLOBAL	ADMINISTRATIVO	FONDOS C.P.J.	INDUSTRIA, COMERCIO Y TURISMO	FONDO DE APOYO A LA INVERSIÓN INDUSTRIAL PRODUCTIVA F.C.P.J.	FAVORABLE	FORMULADA EN CAGE



MÉTODO O PROCEDIMIENTO DE INTEGRACIÓN	SECTOR PÚBLICO	FORMA JURÍDICA	MINISTERIO	DESCRIPCIÓN	OPINIÓN INFORME DE AUDITORÍA	APROBADA / FORMULADA
INTEGRACIÓN GLOBAL	ADMINISTRATIVO	FONDOS C.P.J.	AGRICULTURA, PESCA Y ALIMENTACIÓN	FONDO DE APOYO PARA LA DIVERSIFICACIÓN DEL SECTOR PESQUERO Y ACUÍCOLA	FAVORABLE	FORMULADA EN CAGE
INTEGRACIÓN GLOBAL	ADMINISTRATIVO	FONDOS C.P.J.	POLÍTICA TERRITORIAL Y FUNCIÓN PÚBLICA	FONDO ESTATAL PARA EL EMPLEO Y LA SOSTENIBILIDAD LOCAL, F.C.P.J.	FAVORABLE	FORMULADA EN CAGE
INTEGRACIÓN GLOBAL	ADMINISTRATIVO	FONDOS C.P.J.	TRANSICIÓN ECOLÓGICA Y EL RETO DEMOGRÁFICO	FONDO NACIONAL DE EFICIENCIA ENERGÉTICA, F.C.P.J.	-	FORMULADA 2020 EN CAGE
INTEGRACIÓN GLOBAL	ADMINISTRATIVO	FONDOS C.P.J.	TRANSICIÓN ECOLÓGICA Y EL RETO DEMOGRÁFICO	FONDO DE RESTAURACIÓN ECOLÓGICA Y RESILIENCIA, F.C.P.J.	FAVORABLE	FORMULADA EN CAGE
INTEGRACIÓN GLOBAL	ADMINISTRATIVO	FONDOS C.P.J.	TRANSICIÓN ECOLÓGICA Y EL RETO DEMOGRÁFICO	FONDO DE CARBONO PARA UNA ECONOMÍA SOSTENIBLE (FES-CO2) (FCPJ)	FAVORABLE	FORMULADA EN CAGE
INTEGRACIÓN GLOBAL	ADMINISTRATIVO	FONDOS C.P.J.	DERECHOS SOCIALES Y AGENDA 2030	FONDO DE APOYO PARA LA PROMOCIÓN Y DESARROLLO DE INFRAESTRUCTURAS Y SERVICIOS DEL SISTEMA DE AUTONOMÍA Y ATENCIÓN A LA DEPENDENCIA Y DE LOS SERVICIOS SOCIALES	FAVORABLE	FORMULADA EN CAGE
INTEGRACIÓN GLOBAL	ADMINISTRATIVO	FONDOS C.P.J.	INCLUSIÓN, SEGURIDAD SOCIAL Y MIGRACIONES	FONDO DE GARANTÍA DEL PAGO DE ALIMENTOS, F.C.P.J.	FAVORABLE	FORMULADA EN CAGE
INTEGRACIÓN GLOBAL	EMPRESARIAL	SME	DEFENSA	INGENIERÍA DE SISTEMAS PARA LA DEFENSA DE ESPAÑA, S.A., S.M.E., M.P.	FAVORABLE	APROBADA
INTEGRACIÓN GLOBAL	EMPRESARIAL	SME	HACIENDA	AGRUMINSA, S.A., SOCIEDAD MERCANTIL ESTATAL	FAVORABLE	APROBADA
INTEGRACIÓN GLOBAL	EMPRESARIAL	SME	HACIENDA	AGUAS DE LAS CUENCAS MEDITERRÁNEAS, S.M.E., S.A.	FAVORABLE CON SALVEDADES	APROBADA
INTEGRACIÓN GLOBAL	EMPRESARIAL	SME	HACIENDA	AGENCIA EFE, S.A.U., S.M.E.	FAVORABLE	APROBADA
INTEGRACIÓN GLOBAL	EMPRESARIAL	SME	HACIENDA	ALIMENTOS Y ACEITES, S.A., S.M.E.	FAVORABLE	APROBADA
INTEGRACIÓN GLOBAL	EMPRESARIAL	SME	HACIENDA	APARCAMIENTOS ZONA FRANCA, S.L.	-	APROBADA
INTEGRACIÓN GLOBAL	EMPRESARIAL	SME	HACIENDA	APARCAMIENTOS SUBTERRÁNEOS DE VIGO, S.M.E., S.L.	FAVORABLE	APROBADA
INTEGRACIÓN GLOBAL	EMPRESARIAL	SME	HACIENDA	A.I. ABRA INDUSTRIAL, S.A., SOCIEDAD MERCANTIL ESTATAL	FAVORABLE	APROBADA



MÉTODO O PROCEDIMIENTO DE INTEGRACIÓN	SECTOR PÚBLICO	FORMA JURÍDICA	MINISTERIO	DESCRIPCIÓN	OPINIÓN INFORME DE AUDITORÍA	APROBADA / FORMULADA
INTEGRACIÓN GLOBAL	EMPRESARIAL	SME	HACIENDA	CEP - ASSESSORIA IBÉRICA DE LOGÍSTICA E TRANSPORTE, S.A.	FAVORABLE	APROBADA
INTEGRACIÓN GLOBAL	EMPRESARIAL	SME	HACIENDA	CEP II- CORREOS EXPRESS PORTUGAL, S.A.	FAVORABLE	APROBADA
INTEGRACIÓN GLOBAL	EMPRESARIAL	SME	HACIENDA	COLONIZACIÓN Y TRANSFORMACIÓN AGRARIA, S.A.	FAVORABLE	APROBADA
INTEGRACIÓN GLOBAL	EMPRESARIAL	SME	HACIENDA	COMPAÑÍA ESPAÑOLA DE REAFIANZAMIENTO, S.M.E., S.A.	FAVORABLE	APROBADA
INTEGRACIÓN GLOBAL	EMPRESARIAL	SME	HACIENDA	CORPORACIÓN DE RADIO Y TELEVISIÓN ESPAÑOLA, S.A., S.M.E.	FAVORABLE	APROBADA
INTEGRACIÓN GLOBAL	EMPRESARIAL	SME	HACIENDA	COFIVACASA, S.A., S.M.E.	FAVORABLE	APROBADA
INTEGRACIÓN GLOBAL	EMPRESARIAL	SME	HACIENDA	CORREOS EXPRESS PAQUETERÍA URGENTE, S.A., S.M.E.	FAVORABLE	APROBADA
INTEGRACIÓN GLOBAL	EMPRESARIAL	SME	HACIENDA	CORPORACIÓN ALIMENTARIA QUALITY, S.A., EN LIQUIDACIÓN	-	APROBADA
INTEGRACIÓN GLOBAL	EMPRESARIAL	SME	HACIENDA	CONSORCI ZF INTERNACIONAL, S.A.U.	FAVORABLE	APROBADA
INTEGRACIÓN GLOBAL	EMPRESARIAL	SME	HACIENDA	CORREOS TELECOM, S.A., S.M.E., SOCIEDAD UNIPERSONAL	FAVORABLE	APROBADA
INTEGRACIÓN GLOBAL	EMPRESARIAL	SME	HACIENDA	COMPAÑÍA ESPAÑOLA DE TABACO EN RAMA, S.A., S.M.E.	FAVORABLE	APROBADA
INTEGRACIÓN GLOBAL	EMPRESARIAL	SME	HACIENDA	DEFEX, S.A., S.M.E., EN LIQUIDACIÓN	FAVORABLE	APROBADA
INTEGRACIÓN GLOBAL	EMPRESARIAL	SME	HACIENDA	DESARROLLOS EMPRESARIALES DE LA ZONA FRANCA DE CÁDIZ, S.M.E., M.P., S.A.U.	-	APROBADA
INTEGRACIÓN GLOBAL	EMPRESARIAL	SME	HACIENDA	EFE NEWS SERVICES (U.S.), INC.	-	APROBADA
INTEGRACIÓN GLOBAL	EMPRESARIAL	SME	HACIENDA	EMPRESA NACIONAL DE INNOVACIÓN, S.M.E., S.A.	FAVORABLE	APROBADA





MÉTODO O PROCEDIMIENTO DE INTEGRACIÓN	SECTOR PÚBLICO	FORMA JURÍDICA	MINISTERIO	DESCRIPCIÓN	OPINIÓN INFORME DE AUDITORÍA	APROBADA / FORMULADA
INTEGRACIÓN GLOBAL	EMPRESARIAL	SME	HACIENDA	EMPRESA PARA LA GESTIÓN DE RESIDUOS INDUSTRIALES, S.A., S.M.E., M.P.	FAVORABLE	APROBADA
INTEGRACIÓN GLOBAL	EMPRESARIAL	SME	HACIENDA	EMPRESA DE TRANSFORMACIÓN AGRARIA, S.A., S.M.E., M.P.	FAVORABLE	APROBADA
INTEGRACIÓN GLOBAL	EMPRESARIAL	SME	HACIENDA	ENWESA OPERACIONES, S.A., S.M.E.	FAVORABLE	APROBADA
INTEGRACIÓN GLOBAL	EMPRESARIAL	SME	HACIENDA	ENUSA INDUSTRIAS AVANZADAS, S.A., S.M.E.	FAVORABLE	APROBADA
INTEGRACIÓN GLOBAL	EMPRESARIAL	SME	HACIENDA	ENUSA-ENSA, A.I.E.	FAVORABLE	APROBADA
INTEGRACIÓN GLOBAL	EMPRESARIAL	SME	HACIENDA	EQUIPOS NUCLEARES, S.A., S.M.E.	FAVORABLE	APROBADA
INTEGRACIÓN GLOBAL	EMPRESARIAL	SME	HACIENDA	ETSA GLOBAL LOGISTICS, S.A.U., S.M.E.	FAVORABLE	APROBADA
INTEGRACIÓN GLOBAL	EMPRESARIAL	SME	HACIENDA	EXPASA AGRICULTURA Y GANADERÍA, SOCIEDAD MERCANTIL ESTATAL, S.A.	FAVORABLE	APROBADA
INTEGRACIÓN GLOBAL	EMPRESARIAL	SME	HACIENDA	HIPÓDROMO DE LA ZARZUELA, S.A., S.M.E.	FAVORABLE	APROBADA
INTEGRACIÓN GLOBAL	EMPRESARIAL	SME	HACIENDA	HULLERAS DEL NORTE, S.A., S.M.E.	FAVORABLE	APROBADA
INTEGRACIÓN GLOBAL	EMPRESARIAL	SME	HACIENDA	HUNOSA EMPRESAS, S.A., S.M.E.	FAVORABLE	APROBADA
INTEGRACIÓN GLOBAL	EMPRESARIAL	SME	HACIENDA	IZAR CONSTRUCCIONES NAVALES, S.A., S.M.E., EN LIQUIDACIÓN	FAVORABLE	APROBADA
INTEGRACIÓN GLOBAL	EMPRESARIAL	SME	HACIENDA	MERCADOS CENTRALES DE ABASTECIMIENTO, S.A., S.M.E., M.P.	FAVORABLE	APROBADA
INTEGRACIÓN GLOBAL	EMPRESARIAL	SME	HACIENDA	MERCADOS CENTRALES DE ABASTECIMIENTO DE MÁLAGA SME, S.A.	FAVORABLE	APROBADA
INTEGRACIÓN GLOBAL	EMPRESARIAL	SME	HACIENDA	MERCADOS CENTRALES DE ABASTECIMIENTO DE ASTURIAS, S.A., S.M.E.	FAVORABLE	APROBADA



MÉTODO O PROCEDIMIENTO DE INTEGRACIÓN	SECTOR PÚBLICO	FORMA JURÍDICA	MINISTERIO	DESCRIPCIÓN	OPINIÓN INFORME DE AUDITORÍA	APROBADA / FORMULADA
INTEGRACIÓN GLOBAL	EMPRESARIAL	SME	HACIENDA	MERCADOS CENTRALES DE ABASTECIMIENTO DE BADAJOZ, S.A., S.M.E., M.P.	FAVORABLE	APROBADA
INTEGRACIÓN GLOBAL	EMPRESARIAL	SME	HACIENDA	MERCADOS CENTRALES DE ABASTECIMIENTO DE LAS PALMAS, S.A., S.M.E.	FAVORABLE	APROBADA
INTEGRACIÓN GLOBAL	EMPRESARIAL	SME	HACIENDA	MERCALGECIRAS, S.A., S.M.E., M.P.	FAVORABLE	APROBADA
INTEGRACIÓN GLOBAL	EMPRESARIAL	SME	HACIENDA	MINAS DE ALMADÉN Y ARRAYANES, S.A., S.M.E.	FAVORABLE	APROBADA
INTEGRACIÓN GLOBAL	EMPRESARIAL	SME	HACIENDA	NAVANTIA AUSTRALIA PTY. LTD.	FAVORABLE	APROBADA
INTEGRACIÓN GLOBAL	EMPRESARIAL	SME	HACIENDA	NAVANTIA, S.A., S.M.E.	FAVORABLE	APROBADA
INTEGRACIÓN GLOBAL	EMPRESARIAL	SME	HACIENDA	NEXEA GESTIÓN DOCUMENTAL, S.A., S.M.E.	FAVORABLE	APROBADA
INTEGRACIÓN GLOBAL	EMPRESARIAL	SME	HACIENDA	OLYMPIC MOLL, S.A.	FAVORABLE	APROBADA
INTEGRACIÓN GLOBAL	EMPRESARIAL	SME	HACIENDA	PARADORES DE TURISMO DE ESPAÑA, S.M.E., S.A.	FAVORABLE	APROBADA
INTEGRACIÓN GLOBAL	EMPRESARIAL	SME	HACIENDA	PARQUE EMPRESARIAL PRINCIPADO DE ASTURIAS, S.L., S.M.E.	FAVORABLE	APROBADA
INTEGRACIÓN GLOBAL	EMPRESARIAL	SME	HACIENDA	QUALITY FOOD INDUSTRIA ALIMENTARIA, S.A.U., EN LIQUIDACIÓN	-	APROBADA
INTEGRACIÓN GLOBAL	EMPRESARIAL	SME	HACIENDA	RADIO NACIONAL DE ESPAÑA, S.A., S.M.E., EN LIQUIDACIÓN	-	APROBADA
INTEGRACIÓN GLOBAL	EMPRESARIAL	SME	HACIENDA	RUMASA, S.M.E., S.A., EN LIQUIDACIÓN	FAVORABLE	APROBADA
INTEGRACIÓN GLOBAL	EMPRESARIAL	SME	HACIENDA	SAINSEL SISTEMAS NAVALES, S.A.U., S.M.E.	FAVORABLE	APROBADA
INTEGRACIÓN GLOBAL	EMPRESARIAL	SME	HACIENDA	SAES CAPITAL, S.A., S.M.E.	FAVORABLE	APROBADA



MÉTODO O PROCEDIMIENTO DE INTEGRACIÓN	SECTOR PÚBLICO	FORMA JURÍDICA	MINISTERIO	DESCRIPCIÓN	OPINIÓN INFORME DE AUDITORÍA	APROBADA / FORMULADA
INTEGRACIÓN GLOBAL	EMPRESARIAL	SME	HACIENDA	SEPIDES GESTIÓN, S.G.E.I.C., S.A., S.M.E.	FAVORABLE	APROBADA
INTEGRACIÓN GLOBAL	EMPRESARIAL	SME	HACIENDA	SERVICIOS DOCUMENTALES DE ANDALUCÍA, S.L.	-	APROBADA
INTEGRACIÓN GLOBAL	EMPRESARIAL	SME	HACIENDA	SEPI DESARROLLO EMPRESARIAL, S.A., S.M.E.	FAVORABLE	APROBADA
INTEGRACIÓN GLOBAL	EMPRESARIAL	SME	HACIENDA	SERVICIOS Y ESTUDIOS PARA LA NAVEGACIÓN AÉREA Y LA SEGURIDAD AERONÁUTICA, S.M.E., M.P., S.A.	FAVORABLE	APROBADA
INTEGRACIÓN GLOBAL	EMPRESARIAL	SME	HACIENDA	SOCIEDAD ANÓNIMA ESTATAL DE CAUCIÓN AGRARIA, S.M.E.	FAVORABLE	APROBADA
INTEGRACIÓN GLOBAL	EMPRESARIAL	SME	HACIENDA	SOCIEDAD ESTATAL DE INFRAESTRUCTURAS DEL TRANSPORTE TERRESTRE, S.M.E., S.A.	FAVORABLE	APROBADA
INTEGRACIÓN GLOBAL	EMPRESARIAL	SME	HACIENDA	SOCIEDAD ESTATAL LOTERÍAS Y APUESTAS DEL ESTADO, S.M.E., S.A.	FAVORABLE	APROBADA
INTEGRACIÓN GLOBAL	EMPRESARIAL	SME	HACIENDA	SOCIEDAD MERCANTIL ESTATAL CANAL DE NAVARRA, S.A.	FAVORABLE	APROBADA
INTEGRACIÓN GLOBAL	EMPRESARIAL	SME	HACIENDA	SOCIEDAD MERCANTIL ESTATAL DE ACCIÓN CULTURAL, S.A.	FAVORABLE	APROBADA
INTEGRACIÓN GLOBAL	EMPRESARIAL	SME	HACIENDA	SOCIEDAD MERCANTIL ESTATAL DE INFRAESTRUCTURAS AGRARIAS, S.A.	FAVORABLE	APROBADA
INTEGRACIÓN GLOBAL	EMPRESARIAL	SME	HACIENDA	SOCIEDAD PARA EL DESARROLLO INDUSTRIAL DE EXTREMADURA, S.A., S.M.E.	FAVORABLE	APROBADA
INTEGRACIÓN GLOBAL	EMPRESARIAL	SME	HACIENDA	SOCIEDAD ANÓNIMA DE ELECTRÓNICA SUBMARINA, S.M.E.	FAVORABLE	APROBADA
INTEGRACIÓN GLOBAL	EMPRESARIAL	SME	HACIENDA	SOCIEDAD ASTURIANA DE DIVERSIFICACIÓN MINERA, S.A., S.M.E.	FAVORABLE	APROBADA
INTEGRACIÓN GLOBAL	EMPRESARIAL	SME	HACIENDA	SOCIEDAD MERCANTIL ESTATAL DE GESTIÓN INMOBILIARIA DE PATRIMONIO, M.P., S.A.	FAVORABLE	APROBADA
INTEGRACIÓN GLOBAL	EMPRESARIAL	SME	HACIENDA	SOCIEDAD DE GESTIÓN DEL PROYECTO ALETAS, S.M.E., M.P., S.A.	-	APROBADA



MÉTODO O PROCEDIMIENTO DE INTEGRACIÓN	SECTOR PÚBLICO	FORMA JURÍDICA	MINISTERIO	DESCRIPCIÓN	OPINIÓN INFORME DE AUDITORÍA	APROBADA / FORMULADA
INTEGRACIÓN GLOBAL	EMPRESARIAL	SME	HACIENDA	SOCIEDAD DE INFRAESTRUCTURAS Y EQUIPAMIENTOS PENITENCIARIOS Y DE LA SEGURIDAD DEL ESTADO, S.M.E., S.A.	FAVORABLE	APROBADA
INTEGRACIÓN GLOBAL	EMPRESARIAL	SME	HACIENDA	SOCIEDAD ESPAÑOLA DE ESTUDIOS PARA LA COMUNICACIÓN FIJA A TRAVÉS DEL ESTRECHO DE GIBRALTAR, S.M.E., S.A.	FAVORABLE	APROBADA
INTEGRACIÓN GLOBAL	EMPRESARIAL	SME	HACIENDA	SOCIEDAD ESTATAL CORREOS Y TELÉGRAFOS, S.A., S.M.E.	FAVORABLE	APROBADA
INTEGRACIÓN GLOBAL	EMPRESARIAL	SME	HACIENDA	SOCIEDAD MERCANTIL ESTATAL AGUAS DE LAS CUENCAS DE ESPAÑA, S.A.	FAVORABLE	APROBADA
INTEGRACIÓN GLOBAL	EMPRESARIAL	SME	HACIENDA	SOCIEDAD MERCANTIL ESTATAL PARA LA GESTIÓN DE LA INNOVACIÓN Y LAS TECNOLOGÍAS TURÍSTICAS, S.A., M.P.	FAVORABLE	APROBADA
INTEGRACIÓN GLOBAL	EMPRESARIAL	SME	HACIENDA	TECNOLOGÍAS Y SERVICIOS AGRARIOS, S.A., S.M.E., M.P.	FAVORABLE	APROBADA
INTEGRACIÓN GLOBAL	EMPRESARIAL	SME	HACIENDA	TELEVISIÓN ESPAÑOLA, S.A., S.M.E., EN LIQUIDACIÓN	-	APROBADA
INTEGRACIÓN GLOBAL	EMPRESARIAL	SME	HACIENDA	VIPAR PARQUE EMPRESARIAL, S.L., S.M.E.	FAVORABLE	APROBADA
INTEGRACIÓN GLOBAL	EMPRESARIAL	SME	HACIENDA	VIGO ACTIVO SOCIEDAD DE CAPITAL RIESGO, S.A. S.M.E.	FAVORABLE	APROBADA
INTEGRACIÓN GLOBAL	EMPRESARIAL	SME	TRANSPORTES, MOVILIDAD Y AGENDA URBANA	AENA DESARROLLO INTERNACIONAL, S.M.E., S.A.	FAVORABLE	APROBADA
INTEGRACIÓN GLOBAL	EMPRESARIAL	SME	TRANSPORTES, MOVILIDAD Y AGENDA URBANA	AENA, S.M.E., S.A.	FAVORABLE	APROBADA
INTEGRACIÓN GLOBAL	EMPRESARIAL	SME	TRANSPORTES, MOVILIDAD Y AGENDA URBANA	AENA, SOCIEDAD CONCESIONARIA DEL AEROPUERTO INTERNACIONAL DE LA REGIÓN DE MURCIA, S.M.E., S.A.	FAVORABLE	APROBADA
INTEGRACIÓN GLOBAL	EMPRESARIAL	SME	TRANSPORTES, MOVILIDAD Y AGENDA URBANA	AEROPORTOS DO NORDESTE DO BRASIL, S.A.	FAVORABLE	APROBADA
INTEGRACIÓN GLOBAL	EMPRESARIAL	SME	TRANSPORTES, MOVILIDAD Y AGENDA URBANA	CENTRO INTERMODAL DE LOGÍSTICA, S.A., S.M.E.	FAVORABLE	APROBADA
INTEGRACIÓN GLOBAL	EMPRESARIAL	SME	TRANSPORTES, MOVILIDAD Y AGENDA URBANA	CENTRO DE REFERENCIA INVESTIGACIÓN DESARROLLO E INNOVACIÓN ATM, A.I.E.	FAVORABLE	APROBADA



MÉTODO O PROCEDIMIENTO DE INTEGRACIÓN	SECTOR PÚBLICO	FORMA JURÍDICA	MINISTERIO	DESCRIPCIÓN	OPINIÓN INFORME DE AUDITORÍA	APROBADA / FORMULADA
INTEGRACIÓN GLOBAL	EMPRESARIAL	SME	TRANSPORTES, MOVILIDAD Y AGENDA URBANA	ENAJENACIÓN DE MATERIALES FERROVIARIOS, S.A., S.M.E., M.P.	FAVORABLE	APROBADA
INTEGRACIÓN GLOBAL	EMPRESARIAL	SME	TRANSPORTES, MOVILIDAD Y AGENDA URBANA	EUROPEAN BULK HANDLING INSTALLATION EBHI, S.A., S.M.E.	FAVORABLE	APROBADA
INTEGRACIÓN GLOBAL	EMPRESARIAL	SME	TRANSPORTES, MOVILIDAD Y AGENDA URBANA	FIDALIA, S.M.E., S.A.U.	FAVORABLE	APROBADA
INTEGRACIÓN GLOBAL	EMPRESARIAL	SME	TRANSPORTES, MOVILIDAD Y AGENDA URBANA	GERENCIA URBANÍSTICA PORT VELL DE L'AUTORITAT PORTUARIA DE BARCELONA	FAVORABLE	APROBADA
INTEGRACIÓN GLOBAL	EMPRESARIAL	SME	TRANSPORTES, MOVILIDAD Y AGENDA URBANA	LONDON LUTON AIRPORT OPERATIONS LIMITED	FAVORABLE	APROBADA
INTEGRACIÓN GLOBAL	EMPRESARIAL	SME	TRANSPORTES, MOVILIDAD Y AGENDA URBANA	LONDON LUTON AIRPORT GROUP LIMITED	FAVORABLE	APROBADA
INTEGRACIÓN GLOBAL	EMPRESARIAL	SME	TRANSPORTES, MOVILIDAD Y AGENDA URBANA	LONDON LUTON AIRPORT HOLDINGS I LIMITED	FAVORABLE	APROBADA
INTEGRACIÓN GLOBAL	EMPRESARIAL	SME	TRANSPORTES, MOVILIDAD Y AGENDA URBANA	LONDON LUTON AIRPORT HOLDINGS II LIMITED	FAVORABLE	APROBADA
INTEGRACIÓN GLOBAL	EMPRESARIAL	SME	TRANSPORTES, MOVILIDAD Y AGENDA URBANA	LONDON LUTON AIRPORT HOLDINGS III LIMITED	FAVORABLE	APROBADA
INTEGRACIÓN GLOBAL	EMPRESARIAL	SME	TRANSPORTES, MOVILIDAD Y AGENDA URBANA	LOGIRAIL, S.M.E., S.A.	FAVORABLE	APROBADA
INTEGRACIÓN GLOBAL	EMPRESARIAL	SME	TRANSPORTES, MOVILIDAD Y AGENDA URBANA	PECOVASA RENFE MERCANCÍAS, SOCIEDAD MERCANTIL ESTATAL, S.A.	FAVORABLE	APROBADA
INTEGRACIÓN GLOBAL	EMPRESARIAL	SME	TRANSPORTES, MOVILIDAD Y AGENDA URBANA	PUERTO SECO DE MADRID, S.A., S.M.E.	FAVORABLE	APROBADA
INTEGRACIÓN GLOBAL	EMPRESARIAL	SME	TRANSPORTES, MOVILIDAD Y AGENDA URBANA	RENFE ALQUILER DE MATERIAL FERROVIARIO SOCIEDAD MERCANTIL ESTATAL, S.A.	FAVORABLE	APROBADA
INTEGRACIÓN GLOBAL	EMPRESARIAL	SME	TRANSPORTES, MOVILIDAD Y AGENDA URBANA	RENFE FABRICACIÓN Y MANTENIMIENTO SOCIEDAD MERCANTIL ESTATAL, S.A.	FAVORABLE	APROBADA
INTEGRACIÓN GLOBAL	EMPRESARIAL	SME	TRANSPORTES, MOVILIDAD Y AGENDA URBANA	REDALSA, S.A., S.M.E.	FAVORABLE	APROBADA



MÉTODO O PROCEDIMIENTO DE INTEGRACIÓN	SECTOR PÚBLICO	FORMA JURÍDICA	MINISTERIO	DESCRIPCIÓN	OPINIÓN INFORME DE AUDITORÍA	APROBADA / FORMULADA
INTEGRACIÓN GLOBAL	EMPRESARIAL	SME	TRANSPORTES, MOVILIDAD Y AGENDA URBANA	RENFE OF AMERICA, LLC	-	-
INTEGRACIÓN GLOBAL	EMPRESARIAL	SME	TRANSPORTES, MOVILIDAD Y AGENDA URBANA	RENFE MERCANCIAS SOCIEDAD MERCANTIL ESTATAL, S.A.	FAVORABLE CON SALVEDADES	APROBADA
INTEGRACIÓN GLOBAL	EMPRESARIAL	SME	TRANSPORTES, MOVILIDAD Y AGENDA URBANA	RENFE VIAJEROS SOCIEDAD MERCANTIL ESTATAL, S.A.	FAVORABLE	APROBADA
INTEGRACIÓN GLOBAL	EMPRESARIAL	SME	TRANSPORTES, MOVILIDAD Y AGENDA URBANA	SERVI PORT ANDALUCIA SOCIEDAD MERCANTIL ESTATAL M.P., S.A.	FAVORABLE	APROBADA
INTEGRACIÓN GLOBAL	EMPRESARIAL	SME	TRANSPORTES, MOVILIDAD Y AGENDA URBANA	SOCIEDAD MERCANTIL ESTATAL GESTIÓN URBANÍSTICA DE LA RIOJA, S.A., EN LIQUIDACIÓN	FAVORABLE	APROBADA
INTEGRACIÓN GLOBAL	EMPRESARIAL	SME	TRANSPORTES, MOVILIDAD Y AGENDA URBANA	SUELO EMPRESARIAL DEL ATLÁNTICO, S.L.S.M.E.	FAVORABLE	APROBADA
INTEGRACIÓN GLOBAL	EMPRESARIAL	SME	TRANSPORTES, MOVILIDAD Y AGENDA URBANA	VALENCIA PLATAFORMA INTERMODAL Y LOGÍSTICA, S.A., S.M.E., M.P.	FAVORABLE CON SALVEDADES	APROBADA
INTEGRACIÓN GLOBAL	EMPRESARIAL	SME	TRANSPORTES, MOVILIDAD Y AGENDA URBANA	WORLD TRADE CENTER BARCELONA, S.A., S.M.E.	-	-
INTEGRACIÓN GLOBAL	EMPRESARIAL	SME	INDUSTRIA, COMERCIO Y TURISMO	COMPAÑÍA ESPAÑOLA DE FINANCIACIÓN DEL DESARROLLO, COFIDES, S.A., S.M.E.	FAVORABLE	APROBADA
INTEGRACIÓN GLOBAL	EMPRESARIAL	SME	CULTURA Y DEPORTE	MUSEO NACIONAL DEL PRADO DIFUSIÓN, S.A.U., S.M.E.	FAVORABLE	APROBADA
INTEGRACIÓN GLOBAL	EMPRESARIAL	SME	ASUNTOS ECONÓMICOS Y TRANSFORMACIÓN DIGITAL	S.M.E. INSTITUTO NACIONAL DE CIBERSEGURIDAD DE ESPAÑA, M.P., S.A.	FAVORABLE	APROBADA
INTEGRACIÓN GLOBAL	EMPRESARIAL	SME	CIENCIA E INNOVACIÓN	DISEÑO Y TECNOLOGÍA MICROELECTRÓNICA, A.I.E.	-	APROBADA
INTEGRACIÓN GLOBAL	EMPRESARIAL	SME	CIENCIA E INNOVACIÓN	EMPRESA NACIONAL DE RESIDUOS RADIATIVOS, S.A., S.M.E.	FAVORABLE	APROBADA
INTEGRACIÓN GLOBAL	EMPRESARIAL	SME	CIENCIA E INNOVACIÓN	INVIERTE ECONOMÍA SOSTENIBLE, SICC S.M.E., S.A.	-	-
INTEGRACIÓN GLOBAL	EMPRESARIAL	EPE	HACIENDA	FÁBRICA NACIONAL DE MONEDA Y TIMBRE - REAL CASA DE LA MONEDA	FAVORABLE	APROBADA



MÉTODO O PROCEDIMIENTO DE INTEGRACIÓN	SECTOR PÚBLICO	FORMA JURÍDICA	MINISTERIO	DESCRIPCIÓN	OPINIÓN INFORME DE AUDITORÍA	APROBADA / FORMULADA
INTEGRACIÓN GLOBAL	EMPRESARIAL	EPE	TRANSPORTES, MOVILIDAD Y AGENDA URBANA	ADMINISTRADOR DE INFRAESTRUCTURAS FERROVIARIAS	FAVORABLE	APROBADA
INTEGRACIÓN GLOBAL	EMPRESARIAL	EPE	TRANSPORTES, MOVILIDAD Y AGENDA URBANA	ADIF-ALTA VELOCIDAD	FAVORABLE	APROBADA
INTEGRACIÓN GLOBAL	EMPRESARIAL	EPE	TRANSPORTES, MOVILIDAD Y AGENDA URBANA	ENAIRE E.P.E.	FAVORABLE	APROBADA
INTEGRACIÓN GLOBAL	EMPRESARIAL	EPE	TRANSPORTES, MOVILIDAD Y AGENDA URBANA	ENTIDAD PÚBLICA EMPRESARIAL RENFE-OPERADORA	EN FASE DE AUDITORÍA	FORMULADA
INTEGRACIÓN GLOBAL	EMPRESARIAL	EPE	TRANSPORTES, MOVILIDAD Y AGENDA URBANA	E.P.E. SOCIEDAD DE SALVAMENTO Y SEGURIDAD MARÍTIMA	FAVORABLE	APROBADA
INTEGRACIÓN GLOBAL	EMPRESARIAL	EPE	TRANSPORTES, MOVILIDAD Y AGENDA URBANA	SEPEs ENTIDAD PÚBLICA EMPRESARIAL DE SUELO	FAVORABLE	APROBADA
INTEGRACIÓN GLOBAL	EMPRESARIAL	EPE	INDUSTRIA, COMERCIO Y TURISMO	ICEX ESPAÑA EXPORTACIÓN E INVERSIONES, E.P.E.	FAVORABLE	APROBADA
INTEGRACIÓN GLOBAL	EMPRESARIAL	EPE	ASUNTOS ECONÓMICOS Y TRANSFORMACIÓN DIGITAL	ENTIDAD PÚBLICA EMPRESARIAL RED.ES, M.P.	FAVORABLE	APROBADA
INTEGRACIÓN GLOBAL	EMPRESARIAL	EPE	CIENCIA E INNOVACIÓN	CENTRO PARA EL DESARROLLO TECNOLÓGICO INDUSTRIAL, E.P.E.	FAVORABLE	APROBADA
INTEGRACIÓN GLOBAL	EMPRESARIAL	AUTORIDADES ADMINISTRATIVAS INDEPENDIENTES	ASUNTOS ECONÓMICOS Y TRANSFORMACIÓN DIGITAL	FONDO DE REESTRUCTURACIÓN ORDENADA BANCARIA	FAVORABLE	APROBADA
INTEGRACIÓN GLOBAL	EMPRESARIAL	ENTIDADES ESTATALES	HACIENDA	CONSORCIO DE LA ZONA FRANCA DE GRAN CANARIA	EN FASE DE AUDITORÍA	FORMULADA
INTEGRACIÓN GLOBAL	EMPRESARIAL	ENTIDADES ESTATALES	HACIENDA	CONSORCIO DE LA ZONA FRANCA DE SANTANDER	FAVORABLE	APROBADA
INTEGRACIÓN GLOBAL	EMPRESARIAL	ENTIDADES ESTATALES	HACIENDA	CONSORCIO DE LA ZONA FRANCA DE SEVILLA	FAVORABLE	APROBADA
INTEGRACIÓN GLOBAL	EMPRESARIAL	ENTIDADES ESTATALES	HACIENDA	CONSORCIO DE LA ZONA FRANCA DE BARCELONA	FAVORABLE	APROBADA
INTEGRACIÓN GLOBAL	EMPRESARIAL	ENTIDADES ESTATALES	HACIENDA	CONSORCIO DE LA ZONA FRANCA DE CÁDIZ	EN FASE DE AUDITORÍA	FORMULADA



MÉTODO O PROCEDIMIENTO DE INTEGRACIÓN	SECTOR PÚBLICO	FORMA JURÍDICA	MINISTERIO	DESCRIPCIÓN	OPINIÓN INFORME DE AUDITORÍA	APROBADA / FORMULADA
INTEGRACIÓN GLOBAL	EMPRESARIAL	ENTIDADES ESTATALES	HACIENDA	CONSORCIO DE LA ZONA FRANCA DE VIGO	FAVORABLE	APROBADA
INTEGRACIÓN GLOBAL	EMPRESARIAL	ENTIDADES ESTATALES	HACIENDA	ENTE PÚBLICO RADIOTELEVISIÓN ESPAÑOLA, EN LIQUIDACIÓN	FAVORABLE	APROBADA
INTEGRACIÓN GLOBAL	EMPRESARIAL	ENTIDADES ESTATALES	HACIENDA	SOCIEDAD ESTATAL DE PARTICIPACIONES INDUSTRIALES	FAVORABLE	APROBADA
INTEGRACIÓN GLOBAL	EMPRESARIAL	ENTIDADES ESTATALES	TRANSPORTES, MOVILIDAD Y AGENDA URBANA	AUTORIDAD PORTUARIA DE ALICANTE	FAVORABLE	APROBADA
INTEGRACIÓN GLOBAL	EMPRESARIAL	ENTIDADES ESTATALES	TRANSPORTES, MOVILIDAD Y AGENDA URBANA	AUTORIDAD PORTUARIA DE ALMERÍA	FAVORABLE	APROBADA
INTEGRACIÓN GLOBAL	EMPRESARIAL	ENTIDADES ESTATALES	TRANSPORTES, MOVILIDAD Y AGENDA URBANA	AUTORIDAD PORTUARIA DE AVILÉS	FAVORABLE	APROBADA
INTEGRACIÓN GLOBAL	EMPRESARIAL	ENTIDADES ESTATALES	TRANSPORTES, MOVILIDAD Y AGENDA URBANA	AUTORIDAD PORTUARIA DE BALEARES	FAVORABLE	APROBADA
INTEGRACIÓN GLOBAL	EMPRESARIAL	ENTIDADES ESTATALES	TRANSPORTES, MOVILIDAD Y AGENDA URBANA	AUTORIDAD PORTUARIA DE BILBAO	FAVORABLE	APROBADA
INTEGRACIÓN GLOBAL	EMPRESARIAL	ENTIDADES ESTATALES	TRANSPORTES, MOVILIDAD Y AGENDA URBANA	AUTORIDAD PORTUARIA DE CARTAGENA	FAVORABLE	APROBADA
INTEGRACIÓN GLOBAL	EMPRESARIAL	ENTIDADES ESTATALES	TRANSPORTES, MOVILIDAD Y AGENDA URBANA	AUTORIDAD PORTUARIA DE CASTELLÓN	FAVORABLE CON SALVEDADES	APROBADA
INTEGRACIÓN GLOBAL	EMPRESARIAL	ENTIDADES ESTATALES	TRANSPORTES, MOVILIDAD Y AGENDA URBANA	AUTORIDAD PORTUARIA DE CEUTA	FAVORABLE	APROBADA
INTEGRACIÓN GLOBAL	EMPRESARIAL	ENTIDADES ESTATALES	TRANSPORTES, MOVILIDAD Y AGENDA URBANA	AUTORIDAD PORTUARIA DE FERROL-SAN CIBRAO	FAVORABLE	APROBADA
INTEGRACIÓN GLOBAL	EMPRESARIAL	ENTIDADES ESTATALES	TRANSPORTES, MOVILIDAD Y AGENDA URBANA	AUTORIDAD PORTUARIA DE HUELVA	FAVORABLE	APROBADA
INTEGRACIÓN GLOBAL	EMPRESARIAL	ENTIDADES ESTATALES	TRANSPORTES, MOVILIDAD Y AGENDA URBANA	AUTORIDAD PORTUARIA DE LA BAHÍA DE ALGECIRAS	EN FASE DE AUDITORÍA	FORMULADA
INTEGRACIÓN GLOBAL	EMPRESARIAL	ENTIDADES ESTATALES	TRANSPORTES, MOVILIDAD Y AGENDA URBANA	AUTORIDAD PORTUARIA DE LA BAHÍA DE CÁDIZ	FAVORABLE	APROBADA





MÉTODO O PROCEDIMIENTO DE INTEGRACIÓN	SECTOR PÚBLICO	FORMA JURÍDICA	MINISTERIO	DESCRIPCIÓN	OPINIÓN INFORME DE AUDITORÍA	APROBADA / FORMULADA
INTEGRACIÓN GLOBAL	EMPRESARIAL	ENTIDADES ESTATALES	TRANSPORTES, MOVILIDAD Y AGENDA URBANA	AUTORIDAD PORTUARIA DE LA CORUÑA	FAVORABLE	APROBADA
INTEGRACIÓN GLOBAL	EMPRESARIAL	ENTIDADES ESTATALES	TRANSPORTES, MOVILIDAD Y AGENDA URBANA	AUTORIDAD PORTUARIA DE LAS PALMAS	EN FASE DE AUDITORÍA	FORMULADA
INTEGRACIÓN GLOBAL	EMPRESARIAL	ENTIDADES ESTATALES	TRANSPORTES, MOVILIDAD Y AGENDA URBANA	AUTORIDAD PORTUARIA DE MÁLAGA	FAVORABLE CON SALVEDADES	APROBADA
INTEGRACIÓN GLOBAL	EMPRESARIAL	ENTIDADES ESTATALES	TRANSPORTES, MOVILIDAD Y AGENDA URBANA	AUTORIDAD PORTUARIA DE MARÍN Y RÍA DE PONTEVEDRA	FAVORABLE	APROBADA
INTEGRACIÓN GLOBAL	EMPRESARIAL	ENTIDADES ESTATALES	TRANSPORTES, MOVILIDAD Y AGENDA URBANA	AUTORIDAD PORTUARIA DE MELILLA	EN FASE DE AUDITORÍA	FORMULADA
INTEGRACIÓN GLOBAL	EMPRESARIAL	ENTIDADES ESTATALES	TRANSPORTES, MOVILIDAD Y AGENDA URBANA	AUTORIDAD PORTUARIA DE MOTRIL	FAVORABLE CON SALVEDADES	APROBADA
INTEGRACIÓN GLOBAL	EMPRESARIAL	ENTIDADES ESTATALES	TRANSPORTES, MOVILIDAD Y AGENDA URBANA	AUTORIDAD PORTUARIA DE PASAJES	FAVORABLE	FORMULADA
INTEGRACIÓN GLOBAL	EMPRESARIAL	ENTIDADES ESTATALES	TRANSPORTES, MOVILIDAD Y AGENDA URBANA	AUTORIDAD PORTUARIA DE SANTA CRUZ DE TENERIFE	FAVORABLE CON SALVEDADES	APROBADA
INTEGRACIÓN GLOBAL	EMPRESARIAL	ENTIDADES ESTATALES	TRANSPORTES, MOVILIDAD Y AGENDA URBANA	AUTORIDAD PORTUARIA DE SANTANDER	FAVORABLE	APROBADA
INTEGRACIÓN GLOBAL	EMPRESARIAL	ENTIDADES ESTATALES	TRANSPORTES, MOVILIDAD Y AGENDA URBANA	AUTORIDAD PORTUARIA DE TARRAGONA	EN FASE DE AUDITORÍA	FORMULADA
INTEGRACIÓN GLOBAL	EMPRESARIAL	ENTIDADES ESTATALES	TRANSPORTES, MOVILIDAD Y AGENDA URBANA	AUTORIDAD PORTUARIA DE VIGO	FAVORABLE	APROBADA
INTEGRACIÓN GLOBAL	EMPRESARIAL	ENTIDADES ESTATALES	TRANSPORTES, MOVILIDAD Y AGENDA URBANA	AUTORIDAD PORTUARIA DE VILLAGARCÍA DE AROSA	FAVORABLE	APROBADA
INTEGRACIÓN GLOBAL	EMPRESARIAL	ENTIDADES ESTATALES	TRANSPORTES, MOVILIDAD Y AGENDA URBANA	AUTORIDAD PORTUARIA DE BARCELONA	FAVORABLE	APROBADA
INTEGRACIÓN GLOBAL	EMPRESARIAL	ENTIDADES ESTATALES	TRANSPORTES, MOVILIDAD Y AGENDA URBANA	AUTORIDAD PORTUARIA DE GIJÓN	FAVORABLE	APROBADA
INTEGRACIÓN GLOBAL	EMPRESARIAL	ENTIDADES ESTATALES	TRANSPORTES, MOVILIDAD Y AGENDA URBANA	AUTORIDAD PORTUARIA DE SEVILLA	FAVORABLE	APROBADA



MÉTODO O PROCEDIMIENTO DE INTEGRACIÓN	SECTOR PÚBLICO	FORMA JURÍDICA	MINISTERIO	DESCRIPCIÓN	OPINIÓN INFORME DE AUDITORÍA	APROBADA / FORMULADA
INTEGRACIÓN GLOBAL	EMPRESARIAL	ENTIDADES ESTATALES	TRANSPORTES, MOVILIDAD Y AGENDA URBANA	AUTORIDAD PORTUARIA DE VALENCIA	FAVORABLE CON SALVEDADES	APROBADA
INTEGRACIÓN GLOBAL	EMPRESARIAL	ENTIDADES ESTATALES	TRANSPORTES, MOVILIDAD Y AGENDA URBANA	PUERTOS DEL ESTADO	FAVORABLE CON SALVEDADES	APROBADA
INTEGRACIÓN GLOBAL	EMPRESARIAL	CONSORCIOS AGE	CIENCIA E INNOVACIÓN	CONSORCIO PARA LA CONSTRUCCIÓN, EQUIPAMIENTO Y EXPLOTACIÓN DE LA SEDE ESPAÑOLA DE LA FUENTE EUROPEA DE NEUTRONES POR ESPALACIÓN	FAVORABLE	APROBADA
INTEGRACIÓN GLOBAL	EMPRESARIAL	FONDOS C.P.J.	TRANSPORTES, MOVILIDAD Y AGENDA URBANA	FONDO FINANCIERO DE ACCESIBILIDAD TERRESTRE PORTUARIA	FAVORABLE CON SALVEDADES	APROBADA
INTEGRACIÓN GLOBAL	EMPRESARIAL	FONDOS C.P.J.	TRANSPORTES, MOVILIDAD Y AGENDA URBANA	FONDO DE COMPENSACIÓN INTERPORTUARIO	FAVORABLE	APROBADA
INTEGRACIÓN GLOBAL	EMPRESARIAL	FONDOS C.P.J. (FCR)	HACIENDA	FONDO ENISA, FOND-ICOPYME, SEPIDES PARA LA EXPANSIÓN DE LA PYME, F.I.C.C.	FAVORABLE	APROBADA
INTEGRACIÓN GLOBAL	EMPRESARIAL	FONDOS C.P.J. (FCR)	HACIENDA	GERMINA CAPITAL SEPI, F.C.R.	FAVORABLE	APROBADA
INTEGRACIÓN GLOBAL	FUNDACIONAL	FUNDACIONES ESTATALES	ASUNTOS EXTERIORES, UNIÓN EUROPEA Y COOPERACIÓN	FUNDACIÓN INTERNACIONAL Y PARA IBEROAMÉRICA DE ADMINISTRACIÓN Y POLÍTICAS PÚBLICAS, F.S.P.	EN FASE DE AUDITORÍA	FORMULADA
INTEGRACIÓN GLOBAL	FUNDACIONAL	FUNDACIONES ESTATALES	JUSTICIA	FUNDACIÓN PLURALISMO Y CONVIVENCIA, F.S.P.	FAVORABLE	APROBADA
INTEGRACIÓN GLOBAL	FUNDACIONAL	FUNDACIONES ESTATALES	HACIENDA	FUNDACIÓN MUSEO DO MAR DE GALICIA	FAVORABLE	APROBADA
INTEGRACIÓN GLOBAL	FUNDACIONAL	FUNDACIONES ESTATALES	HACIENDA	FUNDACIÓN SEPI, F.S.P.	FAVORABLE	APROBADA
INTEGRACIÓN GLOBAL	FUNDACIONAL	FUNDACIONES ESTATALES	HACIENDA	FUNDACIÓN VÍCTIMAS DEL TERRORISMO, F.S.P.	FAVORABLE	APROBADA
INTEGRACIÓN GLOBAL	FUNDACIONAL	FUNDACIONES ESTATALES	HACIENDA	FUNDACIÓN LABORAL DE PERSONAS CON DISCAPACIDAD SANTA BÁRBARA, F.S.P., M.P.	FAVORABLE	APROBADA
INTEGRACIÓN GLOBAL	FUNDACIONAL	FUNDACIONES ESTATALES	INTERIOR	FUNDACIÓN CENTRO PARA LA MEMORIA DE LAS VÍCTIMAS DEL TERRORISMO	FAVORABLE	FORMULADA
INTEGRACIÓN GLOBAL	FUNDACIONAL	FUNDACIONES ESTATALES	TRANSPORTES, MOVILIDAD Y AGENDA URBANA	FUNDACIÓN DE LOS FERROCARRILES ESPAÑOLES	FAVORABLE	APROBADA



MÉTODO O PROCEDIMIENTO DE INTEGRACIÓN	SECTOR PÚBLICO	FORMA JURÍDICA	MINISTERIO	DESCRIPCIÓN	OPINIÓN INFORME DE AUDITORÍA	APROBADA / FORMULADA
INTEGRACIÓN GLOBAL	FUNDACIONAL	FUNDACIONES ESTATALES	TRANSPORTES, MOVILIDAD Y AGENDA URBANA	FUNDACIÓN OBSERVATORIO AMBIENTAL GRANADILLA	FAVORABLE	APROBADA
INTEGRACIÓN GLOBAL	FUNDACIONAL	FUNDACIONES ESTATALES	TRANSPORTES, MOVILIDAD Y AGENDA URBANA	FUNDACIÓN ENAIRE, F.S.P.	FAVORABLE	APROBADA
INTEGRACIÓN GLOBAL	FUNDACIONAL	FUNDACIONES ESTATALES	TRABAJO Y ECONOMÍA SOCIAL	FUNDACIÓN PARA LA PREVENCIÓN DE RIESGOS LABORALES, F.S.P.	FAVORABLE	APROBADA
INTEGRACIÓN GLOBAL	FUNDACIONAL	FUNDACIONES ESTATALES	TRABAJO Y ECONOMÍA SOCIAL	FUNDACIÓN ESTATAL PARA LA FORMACIÓN EN EL EMPLEO, F.S.P.	FAVORABLE	APROBADA
INTEGRACIÓN GLOBAL	FUNDACIONAL	FUNDACIONES ESTATALES	TRABAJO Y ECONOMÍA SOCIAL	FUNDACIÓN DEL SERVICIO INTERCONFEDERAL DE MEDIACIÓN Y ARBITRAJE, F.S.P.	-	APROBADA
INTEGRACIÓN GLOBAL	FUNDACIONAL	FUNDACIONES ESTATALES	INDUSTRIA, COMERCIO Y TURISMO	FUNDACIÓN EOI, F.S.P.	FAVORABLE	APROBADA
INTEGRACIÓN GLOBAL	FUNDACIONAL	FUNDACIONES ESTATALES	TRANSICIÓN ECOLÓGICA Y EL RETO DEMOGRÁFICO	FUNDACIÓN BIODIVERSIDAD, F.S.P.	FAVORABLE	APROBADA
INTEGRACIÓN GLOBAL	FUNDACIONAL	FUNDACIONES ESTATALES	TRANSICIÓN ECOLÓGICA Y EL RETO DEMOGRÁFICO	FUNDACIÓN CIUDAD DE LA ENERGÍA-CIUDEN, F.S.P.	FAVORABLE	FORMULADA
INTEGRACIÓN GLOBAL	FUNDACIONAL	FUNDACIONES ESTATALES	CULTURA Y DEPORTE	FUNDACIÓN FESTIVAL INTERNACIONAL DE TEATRO CLÁSICO DE ALMAGRO	FAVORABLE	APROBADA
INTEGRACIÓN GLOBAL	FUNDACIONAL	FUNDACIONES ESTATALES	CULTURA Y DEPORTE	FUNDACIÓN LÁZARO GALDIANO, F.S.P.	FAVORABLE	APROBADA
INTEGRACIÓN GLOBAL	FUNDACIONAL	FUNDACIONES ESTATALES	CULTURA Y DEPORTE	FUNDACIÓN COLECCIÓN THYSSEN BORNEMISZA, F.S.P.	FAVORABLE	APROBADA
INTEGRACIÓN GLOBAL	FUNDACIONAL	FUNDACIONES ESTATALES	CULTURA Y DEPORTE	FUNDACIÓN DEL TEATRO REAL, F.S.P.	EN FASE DE AUDITORÍA	FORMULADA
INTEGRACIÓN GLOBAL	FUNDACIONAL	FUNDACIONES ESTATALES	CULTURA Y DEPORTE	F.S.P. CENTRO NACIONAL DEL VIDRIO	FAVORABLE CON SALVEDADES	FORMULADA
INTEGRACIÓN GLOBAL	FUNDACIONAL	FUNDACIONES ESTATALES	CULTURA Y DEPORTE	F.S.P. INSTITUTO DE CULTURA GITANA	FAVORABLE	APROBADA
INTEGRACIÓN GLOBAL	FUNDACIONAL	FUNDACIONES ESTATALES	SANIDAD	FUNDACIÓN ESTATAL, SALUD, INFANCIA Y BIENESTAR SOCIAL, F.S.P.	FAVORABLE	APROBADA



MÉTODO O PROCEDIMIENTO DE INTEGRACIÓN	SECTOR PÚBLICO	FORMA JURÍDICA	MINISTERIO	DESCRIPCIÓN	OPINIÓN INFORME DE AUDITORÍA	APROBADA / FORMULADA
INTEGRACIÓN GLOBAL	FUNDACIONAL	FUNDACIONES ESTATALES	ASUNTOS ECONÓMICOS Y TRANSFORMACIÓN DIGITAL	FUNDACIÓN INSTITUTO IBEROAMERICANO DE MERCADOS DE VALORES, F.S.P.	-	APROBADA
INTEGRACIÓN GLOBAL	FUNDACIONAL	FUNDACIONES ESTATALES	CIENCIA E INNOVACIÓN	CENTRO NACIONAL DE INVESTIGACIONES CARDIOVASCULARES CARLOS III, F.S.P.	EN FASE DE AUDITORÍA	FORMULADA
INTEGRACIÓN GLOBAL	FUNDACIONAL	FUNDACIONES ESTATALES	CIENCIA E INNOVACIÓN	FUNDACIÓN ESPAÑOLA PARA LA CIENCIA Y LA TECNOLOGÍA, F.S.P.	FAVORABLE	APROBADA
INTEGRACIÓN GLOBAL	FUNDACIONAL	FUNDACIONES ESTATALES	CIENCIA E INNOVACIÓN	FUNDACIÓN DEL SECTOR PÚBLICO ESTATAL CENTRO NACIONAL DE INVESTIGACIONES ONCOLÓGICAS CARLOS III (F.S.P. CNIO)	FAVORABLE	APROBADA
INTEGRACIÓN GLOBAL	FUNDACIONAL	FUNDACIONES ESTATALES	CIENCIA E INNOVACIÓN	FUNDACIÓN RESIDENCIA DE ESTUDIANTES, F.S.P.	FAVORABLE	APROBADA
INTEGRACIÓN GLOBAL	FUNDACIONAL	FUNDACIONES ESTATALES	CIENCIA E INNOVACIÓN	FUNDACIÓN DEL SECTOR PÚBLICO CENTRO DE INVESTIGACIÓN DE ENFERMEDADES NEUROLÓGICAS (F.S.P.)	FAVORABLE	APROBADA
INTEGRACIÓN GLOBAL	FUNDACIONAL	FUNDACIONES ESTATALES	UNIVERSIDADES	FUNDACIÓN GENERAL DE LA UNIVERSIDAD NACIONAL DE EDUCACIÓN A DISTANCIA	-	APROBADA
PUESTA EN EQUIVALENCIA	EMPRESARIAL	SME	HACIENDA	CESCE SERVICIOS CHILE, S.A.	-	APROBADA
PUESTA EN EQUIVALENCIA	EMPRESARIAL	SME	HACIENDA	CESCE SERVICIOS, S.A. DE C.V.	FAVORABLE	APROBADA
PUESTA EN EQUIVALENCIA	EMPRESARIAL	SME	HACIENDA	CESCEBRASIL SERVIÇOS E GESTAO DE RISCOS LTDA	-	APROBADA
PUESTA EN EQUIVALENCIA	EMPRESARIAL	SME	HACIENDA	CESCE SERVICIOS CORPORATIVOS, S.L.U. (S.M.E.)	-	APROBADA
PUESTA EN EQUIVALENCIA	EMPRESARIAL	SME	HACIENDA	CESCEBRASIL SEGUROS DE GARANTÍAS E CRÉDITO, S.A.	FAVORABLE	APROBADA
PUESTA EN EQUIVALENCIA	EMPRESARIAL	SME	HACIENDA	CESCE CHILE ASEGURADORA, S.A.	FAVORABLE	APROBADA
PUESTA EN EQUIVALENCIA	EMPRESARIAL	SME	HACIENDA	CESCE FIANZAS MÉXICO, S.A. DE C.V.	FAVORABLE	APROBADA
PUESTA EN EQUIVALENCIA	EMPRESARIAL	SME	HACIENDA	CESCE MÉXICO, S.A. DE C.V.	FAVORABLE	APROBADA



MÉTODO O PROCEDIMIENTO DE INTEGRACIÓN	SECTOR PÚBLICO	FORMA JURÍDICA	MINISTERIO	DESCRIPCIÓN	OPINIÓN INFORME DE AUDITORÍA	APROBADA / FORMULADA
PUESTA EN EQUIVALENCIA	EMPRESARIAL	SME	HACIENDA	COMPAÑÍA ESPAÑOLA DE SEGUROS DE CRÉDITO A LA EXPORTACIÓN, S.A., COMPAÑÍA DE SEGUROS Y REASEGUROS, SOCIEDAD MERCANTIL ESTATAL	FAVORABLE	APROBADA
PUESTA EN EQUIVALENCIA	EMPRESARIAL	SME	HACIENDA	CONSORCIO INTERNACIONAL DE ASEGURADORES DE CRÉDITO, S.A. (SOCIEDAD MERCANTIL ESTATAL)	FAVORABLE	APROBADA
PUESTA EN EQUIVALENCIA	EMPRESARIAL	SME	HACIENDA	CTI TECNOLOGÍA Y GESTIÓN, S.A. (S.M.E.)	FAVORABLE	APROBADA
PUESTA EN EQUIVALENCIA	EMPRESARIAL	SME	HACIENDA	INFORMA COLOMBIA, S.A.	FAVORABLE	APROBADA
PUESTA EN EQUIVALENCIA	EMPRESARIAL	SME	HACIENDA	INFORMA D&B (SERVIÇOS DE GESTAO DE EMPRESAS) SOCIEDADE UNIPessoal, LDA.	FAVORABLE	APROBADA
PUESTA EN EQUIVALENCIA	EMPRESARIAL	SME	HACIENDA	INFORMA D&B, S.A.U. (S.M.E.)	FAVORABLE	APROBADA
PUESTA EN EQUIVALENCIA	EMPRESARIAL	SME	HACIENDA	LA MUNDIAL, C.A. VENEZOLANA DE SEGUROS DE CRÉDITO Y GARANTÍAS, S.A.	FAVORABLE	APROBADA
PUESTA EN EQUIVALENCIA	EMPRESARIAL	SME	HACIENDA	SECREX, COMPAÑÍA DE SEGUROS DE CRÉDITO Y GARANTÍAS, S.A.	FAVORABLE	APROBADA
PUESTA EN EQUIVALENCIA	EMPRESARIAL	SME	HACIENDA	SEGUREXPO DE COLOMBIA, S.A. ASEGURADORA DE CRÉDITO Y DEL COMERCIO EXTERIOR	FAVORABLE	APROBADA
PUESTA EN EQUIVALENCIA	EMPRESARIAL	SME	TRANSPORTES, MOVILIDAD Y AGENDA URBANA	INGENIERÍA Y ECONOMÍA TRANSPORTMEX, S.A. DE C.V.	FAVORABLE	APROBADA
PUESTA EN EQUIVALENCIA	EMPRESARIAL	SME	TRANSPORTES, MOVILIDAD Y AGENDA URBANA	INGENIERÍA Y ECONOMÍA DEL TRANSPORTE S.M.E. M.P., S.A.	FAVORABLE CON SALVEDADES	APROBADA
PUESTA EN EQUIVALENCIA	EMPRESARIAL	SME	TRANSPORTES, MOVILIDAD Y AGENDA URBANA	INECO DO BRASIL CONSULTORIA EM TRANSPORTE SOCIEDADE LIMITADA	FAVORABLE	APROBADA
PUESTA EN EQUIVALENCIA	EMPRESARIAL	SME	ASUNTOS ECONÓMICOS Y TRANSFORMACIÓN DIGITAL	AXIS PARTICIPACIONES EMPRESARIALES, S.G.E.I.C., S.A., S.M.E.	FAVORABLE	APROBADA
PUESTA EN EQUIVALENCIA	EMPRESARIAL	EPE	ASUNTOS ECONÓMICOS Y TRANSFORMACIÓN DIGITAL	CONSORCIO DE COMPENSACIÓN DE SEGUROS	FAVORABLE	APROBADA
PUESTA EN EQUIVALENCIA	EMPRESARIAL	EPE	ASUNTOS ECONÓMICOS Y TRANSFORMACIÓN DIGITAL	INSTITUTO DE CRÉDITO OFICIAL	FAVORABLE	APROBADA



MÉTODO O PROCEDIMIENTO DE INTEGRACIÓN	SECTOR PÚBLICO	FORMA JURÍDICA	MINISTERIO	DESCRIPCIÓN	OPINIÓN INFORME DE AUDITORÍA	APROBADA / FORMULADA
PUESTA EN EQUIVALENCIA	EMPRESARIAL	FONDOS C.P.J.	HACIENDA	AFS FUND S.C.A., SICAV-SIF	FAVORABLE	APROBADA
PUESTA EN EQUIVALENCIA	EMPRESARIAL	FONDOS C.P.J. (FCR)	ASUNTOS ECONÓMICOS Y TRANSFORMACIÓN DIGITAL	FOND-ICO GLOBAL, F.C.R.	FAVORABLE CON SALVEDADES	APROBADA
PUESTA EN EQUIVALENCIA	EMPRESARIAL	FONDOS C.P.J. (FCR)	ASUNTOS ECONÓMICOS Y TRANSFORMACIÓN DIGITAL	FOND-ICOPYME, F.C.R.	FAVORABLE CON SALVEDADES	APROBADA
PUESTA EN EQUIVALENCIA	EMPRESARIAL	FONDOS C.P.J. (FCR)	ASUNTOS ECONÓMICOS Y TRANSFORMACIÓN DIGITAL	FOND-ICO NEXT TECH, F.C.R.	FAVORABLE	APROBADA
PUESTA EN EQUIVALENCIA	EMPRESARIAL	FONDOS C.P.J. (FCR)	ASUNTOS ECONÓMICOS Y TRANSFORMACIÓN DIGITAL	FOND-ICO INFRAESTRUCTURAS II, F.I.C.C.	FAVORABLE CON SALVEDADES	APROBADA
PUESTA EN EQUIVALENCIA	FUNDACIONAL	FUNDACIONES ESTATALES	ASUNTOS ECONÓMICOS Y TRANSFORMACIÓN DIGITAL	FUNDACIÓN ICO, F.S.P. (FUNDACIÓN DEL SECTOR PÚBLICO)	FAVORABLE	APROBADA



## ANEXO A.1.2. ENTIDADES DEPENDIENTES INTEGRADAS (Porcentajes de participación)



MÉTODO O PROCEDIMIENTO DE INTEGRACIÓN	SUBGRUPO AL QUE PERTENECE	DESCRIPCIÓN	% PARTICIPACIÓN DIRECTA	% PARTICIPACIÓN INDIRECTA	% TOTAL PARTICIPACIÓN AGE
INTEGRACIÓN GLOBAL		ADMINISTRACIÓN GENERAL DEL ESTADO			
INTEGRACIÓN GLOBAL	SISTEMA DE LA SEGURIDAD SOCIAL	GERENCIA DE INFORMÁTICA DE LA SEGURIDAD SOCIAL	100,00		100,00
INTEGRACIÓN GLOBAL	SISTEMA DE LA SEGURIDAD SOCIAL	INSTITUTO DE MAYORES Y SERVICIOS SOCIALES (IMSERSO)	100,00		100,00
INTEGRACIÓN GLOBAL	SISTEMA DE LA SEGURIDAD SOCIAL	INSTITUTO NACIONAL DE GESTIÓN SANITARIA (INGESA)	100,00		100,00
INTEGRACIÓN GLOBAL	SISTEMA DE LA SEGURIDAD SOCIAL	INSTITUTO NACIONAL DE LA SEGURIDAD SOCIAL (INSS)	100,00		100,00
INTEGRACIÓN GLOBAL	SISTEMA DE LA SEGURIDAD SOCIAL	INSTITUTO SOCIAL DE LA MARINA (ISM)	100,00		100,00
INTEGRACIÓN GLOBAL	SISTEMA DE LA SEGURIDAD SOCIAL	TESORERÍA GENERAL DE LA SEGURIDAD SOCIAL (TGSS)	100,00		100,00
INTEGRACIÓN GLOBAL	SISTEMA DE LA SEGURIDAD SOCIAL	ACTIVA MUTUA 2008 , M.C.S.S. Nº3	100,00		100,00
INTEGRACIÓN GLOBAL	SISTEMA DE LA SEGURIDAD SOCIAL	ASEPEYO, M.C.S.S. Nº 151	100,00		100,00
INTEGRACIÓN GLOBAL	SISTEMA DE LA SEGURIDAD SOCIAL	EGARSAT, M.C.S.S. Nº 276	100,00		100,00
INTEGRACIÓN GLOBAL	SISTEMA DE LA SEGURIDAD SOCIAL	FRATERNIDAD – MJPRESPA, M.C.S.S. Nº 275	100,00		100,00
INTEGRACIÓN GLOBAL	SISTEMA DE LA SEGURIDAD SOCIAL	FREMAP, M.C.S.S. Nº 61	100,00		100,00
INTEGRACIÓN GLOBAL	SISTEMA DE LA SEGURIDAD SOCIAL	HOSPITAL INTERMUTUAL DE EUSKADI, CENTRO MANCOMUNADO DE M.C.S.S. Nº 291	100,00		100,00
INTEGRACIÓN GLOBAL	SISTEMA DE LA SEGURIDAD SOCIAL	HOSPITAL INTERMUTUAL DE LEVANTE, CENTRO MANCOMUNADO DE M.C.S.S. Nº 292	100,00		100,00
INTEGRACIÓN GLOBAL	SISTEMA DE LA SEGURIDAD SOCIAL	IBERMUTUA, M.C.S.S. Nº 274	100,00		100,00
INTEGRACIÓN GLOBAL	SISTEMA DE LA SEGURIDAD SOCIAL	MAC, M.C.S.S. Nº 272	100,00		100,00
INTEGRACIÓN GLOBAL	SISTEMA DE LA SEGURIDAD SOCIAL	MAZ - MUTUA ACC. ZARAGOZA, M.C.S.S. Nº 11	100,00		100,00





MÉTODO O PROCEDIMIENTO DE INTEGRACIÓN	SUBGRUPO AL QUE PERTENECE	DESCRIPCIÓN	% PARTICIPACIÓN DIRECTA	% PARTICIPACIÓN INDIRECTA	% TOTAL PARTICIPACIÓN AGE
INTEGRACIÓN GLOBAL	SISTEMA DE LA SEGURIDAD SOCIAL	MC MUTUAL, M.C.S.S. Nº 1	100,00		100,00
INTEGRACIÓN GLOBAL	SISTEMA DE LA SEGURIDAD SOCIAL	MUTUA BALEAR DE ACCIDENTES DE TRABAJO, M.C.S.S. Nº 183	100,00		100,00
INTEGRACIÓN GLOBAL	SISTEMA DE LA SEGURIDAD SOCIAL	MUTUA DE CEUTA-SMAT (CESMA), M.C.S.S. Nº 115	100,00		100,00
INTEGRACIÓN GLOBAL	SISTEMA DE LA SEGURIDAD SOCIAL	MUTUA INTERCOMARCAL, M.C.S.S. Nº 39	100,00		100,00
INTEGRACIÓN GLOBAL	SISTEMA DE LA SEGURIDAD SOCIAL	MUTUA MONTAÑESA, M.C.S.S. Nº 7	100,00		100,00
INTEGRACIÓN GLOBAL	SISTEMA DE LA SEGURIDAD SOCIAL	MUTUA NAVARRA, M.C.S.S. Nº 21	100,00		100,00
INTEGRACIÓN GLOBAL	SISTEMA DE LA SEGURIDAD SOCIAL	MUTUA UNIVERSAL – MUGENAT, M.C.S.S. Nº 10	100,00		100,00
INTEGRACIÓN GLOBAL	SISTEMA DE LA SEGURIDAD SOCIAL	MUTUALIA, M.C.S.S. Nº 2	100,00		100,00
INTEGRACIÓN GLOBAL	SISTEMA DE LA SEGURIDAD SOCIAL	SOLIMAT, M.C.S.S. Nº 72	100,00		100,00
INTEGRACIÓN GLOBAL	SISTEMA DE LA SEGURIDAD SOCIAL	UMIVALE, M.C.S.S. Nº 15	100,00		100,00
INTEGRACIÓN GLOBAL	SISTEMA DE LA SEGURIDAD SOCIAL	UNIÓN DE MUTUAS - UNIMAT, M.C.S.S. Nº 267	100,00		100,00
INTEGRACIÓN GLOBAL	ADIF-AV	ADIF-ALTA VELOCIDAD	100,00		100,00
INTEGRACIÓN GLOBAL	ADIF-AV	ENAJENACIÓN DE MATERIALES FERROVIARIOS, S.A., S.M.E., M.P.		12,50	100,00
PUESTA EN EQUIVALENCIA	ADIF-AV	INGENIERÍA Y ECONOMÍA DEL TRANSPORTE, S.M.E., M.P., S.A.		20,68	100,00
INTEGRACIÓN GLOBAL	ADIF-AV	FUNDACIÓN DE LOS FERROCARRILES ESPAÑOLES		25,00	100,00
INTEGRACIÓN GLOBAL	AECID	AGENCIA ESPAÑOLA DE COOPERACIÓN INTERNACIONAL PARA EL DESARROLLO	100,00		100,00
INTEGRACIÓN GLOBAL	AECID	CENTRO SEFARAD-ISRAEL		33,33	66,66



MÉTODO O PROCEDIMIENTO DE INTEGRACIÓN	SUBGRUPO AL QUE PERTENECE	DESCRIPCIÓN	% PARTICIPACIÓN DIRECTA	% PARTICIPACIÓN INDIRECTA	% TOTAL PARTICIPACIÓN AGE
INTEGRACIÓN GLOBAL	AECID	FUNDACIÓN INTERNACIONAL Y PARA IBEROAMÉRICA DE ADMINISTRACIÓN Y POLÍTICAS PÚBLICAS, F.S.P.		63,17	100,00
INTEGRACIÓN GLOBAL	AP BILBAO	AUTORIDAD PORTUARIA DE BILBAO	100,00		100,00
INTEGRACIÓN GLOBAL	AP BILBAO	PUERTO SECO DE MADRID, S.A., S.M.E.		10,20	64,08
INTEGRACIÓN GLOBAL	AP B. ALGECIRAS	AUTORIDAD PORTUARIA DE LA BAHÍA DE ALGECIRAS	100,00		100,00
INTEGRACIÓN GLOBAL	AP B. ALGECIRAS	PUERTO SECO DE MADRID, S.A., S.M.E.		10,20	64,08
INTEGRACIÓN GLOBAL	AP LAS PALMAS	AUTORIDAD PORTUARIA DE LAS PALMAS	100,00		100,00
INTEGRACIÓN GLOBAL	AP SC TENERIFE	AUTORIDAD PORTUARIA DE SANTA CRUZ DE TENERIFE	100,00		100,00
INTEGRACIÓN GLOBAL	AP SC TENERIFE	FUNDACIÓN OBSERVATORIO AMBIENTAL GRANADILLA		70,00	70,00
INTEGRACIÓN GLOBAL	CEPC	CENTRO DE ESTUDIOS POLÍTICOS Y CONSTITUCIONALES, O.A.	100,00		100,00
INTEGRACIÓN GLOBAL	CEPC	FUNDACIÓN INTERNACIONAL Y PARA IBEROAMÉRICA DE ADMINISTRACIÓN Y POLÍTICAS PÚBLICAS, F.S.P.		3,17	100,00
INTEGRACIÓN GLOBAL	CIEMAT	CENTRO DE INVESTIGACIONES ENERGÉTICAS, MEDIOAMBIENTALES Y TECNOLÓGICAS, O.A., M.P.	100,00		100,00
INTEGRACIÓN GLOBAL	CIEMAT	EMPRESA NACIONAL DE RESIDUOS RADIATIVOS, S.A., S.M.E.		80,00	100,00
INTEGRACIÓN GLOBAL	CIEMAT	ENUSA INDUSTRIAS AVANZADAS, S.A., S.M.E.		40,00	100,00
INTEGRACIÓN GLOBAL	CNMV	COMISIÓN NACIONAL DEL MERCADO DE VALORES	100,00		100,00
INTEGRACIÓN GLOBAL	CNMV	FUNDACIÓN INSTITUTO IBEROAMERICANO DE MERCADOS DE VALORES, F.S.P.		100,00	100,00
INTEGRACIÓN GLOBAL	CONSORCIO ALETAS	CONSORCIO DE ACTIVIDADES LOGÍSTICAS, EMPRESARIALES, TECNOLÓGICAS, AMBIENTALES Y DE SERVICIOS DE LA BAHÍA DE CÁDIZ	86,78		86,78
INTEGRACIÓN GLOBAL	CONSORCIO ALETAS	SOCIEDAD DE GESTIÓN DEL PROYECTO ALETAS, S.M.E., M.P., S.A.		100,00	100,00



MÉTODO O PROCEDIMIENTO DE INTEGRACIÓN	SUBGRUPO AL QUE PERTENECE	DESCRIPCIÓN	% PARTICIPACIÓN DIRECTA	% PARTICIPACIÓN INDIRECTA	% TOTAL PARTICIPACIÓN AGE
INTEGRACIÓN GLOBAL	CZF BARCELONA	CONSORCIO DE LA ZONA FRANCA DE BARCELONA	100,00		100,00
INTEGRACIÓN GLOBAL	CZF BARCELONA	CONSORCI ZF INTERNACIONAL, S.A.U.		100,00	100,00
INTEGRACIÓN GLOBAL	CSIC	AGENCIA ESTATAL CONSEJO SUPERIOR DE INVESTIGACIONES CIENTÍFICAS, M.P.	100,00		100,00
INTEGRACIÓN GLOBAL	CSIC	CONSORCIO PARA EL DISEÑO, CONSTRUCCIÓN, EQUIPAMIENTO Y EXPLOTACIÓN DEL SISTEMA DE OBSERVACIÓN COSTERO DE LAS ISLAS BALEARES		8,13	50,00
INTEGRACIÓN GLOBAL	CSIC	DISEÑO Y TECNOLOGÍA MICROELECTRÓNICA, A.I.E.		85,00	85,00
INTEGRACIÓN GLOBAL	CSIC	FUNDACIÓN RESIDENCIA DE ESTUDIANTES, F.S.P.		80,31	83,52
INTEGRACIÓN GLOBAL	ENISA	EMPRESA NACIONAL DE INNOVACIÓN, S.M.E., S.A.	97,60		100,00
INTEGRACIÓN GLOBAL	ENISA	COMPañÍA ESPAÑOLA DE FINANCIACIÓN DEL DESARROLLO, COFIDES, S.A., S.M.E.		7,63	53,68
INTEGRACIÓN GLOBAL	ENISA	FONDO ENISA, FOND-ICOPYME, SEPIDES PARA LA EXPANSIÓN DE LA PYME, F.I.C.C.		33,33	100,00
INTEGRACIÓN GLOBAL	FEGA	FONDO ESPAÑOL DE GARANTÍA AGRARIA, O.A.	100,00		100,00
INTEGRACIÓN GLOBAL	FEGA	ALIMENTOS Y ACEITES, S.A., S.M.E.		8,04	100,00
INTEGRACIÓN GLOBAL	FEGA	EMPRESA DE TRANSFORMACIÓN AGRARIA, S.A., S.M.E., M.P.		39,00	100,00
INTEGRACIÓN GLOBAL	FEGA	MERCADOS CENTRALES DE ABASTECIMIENTO, S.A., S.M.E., M.P.		49,00	100,00
INTEGRACIÓN GLOBAL	FEGA	SOCIEDAD ANÓNIMA ESTATAL DE CAUCIÓN AGRARIA, S.M.E.		20,00	100,00
INTEGRACIÓN GLOBAL	GRUPO ACUAES	SOCIEDAD MERCANTIL ESTATAL AGUAS DE LAS CUENCAS DE ESPAÑA, S.A.	100,00		100,00
INTEGRACIÓN GLOBAL	GRUPO ACUAES	SOCIEDAD MERCANTIL ESTATAL CANAL DE NAVARRA, S.A.		60,00	60,00
INTEGRACIÓN GLOBAL	GRUPO ADIF	ADMINISTRADOR DE INFRAESTRUCTURAS FERROVIARIAS	100,00		100,00



MÉTODO O PROCEDIMIENTO DE INTEGRACIÓN	SUBGRUPO AL QUE PERTENECE	DESCRIPCIÓN	% PARTICIPACIÓN DIRECTA	% PARTICIPACIÓN INDIRECTA	% TOTAL PARTICIPACIÓN AGE
INTEGRACIÓN GLOBAL	GRUPO ADIF	EMPRESA PARA LA GESTIÓN DE RESIDUOS INDUSTRIALES, S.A., S.M.E., M.P.		0,08	100,00
INTEGRACIÓN GLOBAL	GRUPO ADIF	ENAJENACIÓN DE MATERIALES FERROVIARIOS, S.A., S.M.E., M.P.		87,50	100,00
PUESTA EN EQUIVALENCIA	GRUPO ADIF	INGENIERÍA Y ECONOMÍA DEL TRANSPORTE S.M.E. M.P., S.A.		20,69	100,00
INTEGRACIÓN GLOBAL	GRUPO ADIF	FIDALIA, S.M.E., S.A.U.		100,00	100,00
INTEGRACIÓN GLOBAL	GRUPO ADIF	REDALSA, S.A., S.M.E.		52,00	52,00
INTEGRACIÓN GLOBAL	GRUPO ADIF	FUNDACIÓN DE LOS FERROCARRILES ESPAÑOLES		25,00	100,00
INTEGRACIÓN GLOBAL	GRUPO AP BARCELONA	AUTORIDAD PORTUARIA DE BARCELONA	100,00		100,00
INTEGRACIÓN GLOBAL	GRUPO AP BARCELONA	CENTRO INTERMODAL DE LOGÍSTICA, S.A., S.M.E.		51,50	51,50
INTEGRACIÓN GLOBAL	GRUPO AP BARCELONA	GERENCIA URBANÍSTICA PORT VELL DE L'AUTORITAT PORTUARIA DE BARCELONA		100,00	100,00
INTEGRACIÓN GLOBAL	GRUPO AP BARCELONA	PUERTO SECO DE MADRID, S.A., S.M.E.		10,20	64,08
INTEGRACIÓN GLOBAL	GRUPO AP BARCELONA	WORLD TRADE CENTER BARCELONA, S.A., S.M.E.		75,99	75,99
INTEGRACIÓN GLOBAL	GRUPO AP GIJÓN	AUTORIDAD PORTUARIA DE GIJÓN	100,00		100,00
INTEGRACIÓN GLOBAL	GRUPO AP GIJÓN	EUROPEAN BULK HANDLING INSTALLATION EBHI, S.A., S.M.E.		68,80	68,80
INTEGRACIÓN GLOBAL	GRUPO AP SEVILLA	AUTORIDAD PORTUARIA DE SEVILLA	100,00		100,00
INTEGRACIÓN GLOBAL	GRUPO AP SEVILLA	SERVIPORT ANDALUCÍA SOCIEDAD MERCANTIL ESTATAL MP, S.A.		98,11	100,00
INTEGRACIÓN GLOBAL	GRUPO AP VALENCIA	AUTORIDAD PORTUARIA DE VALENCIA	100,00		100,00
INTEGRACIÓN GLOBAL	GRUPO AP VALENCIA	PUERTO SECO DE MADRID, S.A., S.M.E.		10,20	64,08



MÉTODO O PROCEDIMIENTO DE INTEGRACIÓN	SUBGRUPO AL QUE PERTENECE	DESCRIPCIÓN	% PARTICIPACIÓN DIRECTA	% PARTICIPACIÓN INDIRECTA	% TOTAL PARTICIPACIÓN AGE
INTEGRACIÓN GLOBAL	GRUPO AP VALENCIA	VALENCIA PLATAFORMA INTERMODAL Y LOGÍSTICA, S.A., S.M.E., M.P.		98,40	99,39
INTEGRACIÓN GLOBAL	GRUPO CDTI	CENTRO PARA EL DESARROLLO TECNOLÓGICO INDUSTRIAL, E.P.E.	100,00		100,00
INTEGRACIÓN GLOBAL	GRUPO CDTI	EMPRESA NACIONAL DE INNOVACIÓN, S.M.E., S.A.		2,21	100,00
INTEGRACIÓN GLOBAL	GRUPO CDTI	INNVIERTE ECONOMÍA SOSTENIBLE, SICC S.M.E., S.A.		100,00	100,00
INTEGRACIÓN GLOBAL	GRUPO CZF CÁDIZ	CONSORCIO DE LA ZONA FRANCA DE CÁDIZ	100,00		100,00
INTEGRACIÓN GLOBAL	GRUPO CZF CÁDIZ	DESARROLLOS EMPRESARIALES DE LA ZONA FRANCA DE CÁDIZ, S.M.E., M.P., S.A.U.		100,00	100,00
INTEGRACIÓN GLOBAL	GRUPO CZF CÁDIZ	APARCAMIENTOS ZONA FRANCA, S.L.		100,00	100,00
INTEGRACIÓN GLOBAL	GRUPO CZF CÁDIZ	CORPORACIÓN ALIMENTARIA QUALITY, S.A., EN LIQUIDACIÓN		52,00	52,00
INTEGRACIÓN GLOBAL	GRUPO CZF CÁDIZ	QUALITY FOOD INDUSTRIA ALIMENTARIA, S.A.U., EN LIQUIDACIÓN		100,00	100,00
INTEGRACIÓN GLOBAL	GRUPO CZF CÁDIZ	SERVICIOS DOCUMENTALES DE ANDALUCÍA, S.L.		100,00	100,00
INTEGRACIÓN GLOBAL	CZF SEVILLA	CONSORCIO DE LA ZONA FRANCA DE SEVILLA	100,00		100,00
INTEGRACIÓN GLOBAL	CZF SEVILLA	SERVIPORT ANDALUCÍA SOCIEDAD MERCANTIL ESTATAL MP, S.A.		1,89	100,00
INTEGRACIÓN GLOBAL	GRUPO CZF VIGO	CONSORCIO DE LA ZONA FRANCA DE VIGO	100,00		100,00
INTEGRACIÓN GLOBAL	GRUPO CZF VIGO	APARCAMIENTOS SUBTERRÁNEOS DE VIGO, S.M.E., S.L.		100,00	100,00
INTEGRACIÓN GLOBAL	GRUPO CZF VIGO	VIGO ACTIVO SOCIEDAD DE CAPITAL RIESGO, S.A. S.M.E.		83,85	83,85
INTEGRACIÓN GLOBAL	GRUPO CZF VIGO	FUNDACIÓN MUSEO DO MAR DE GALICIA		100,00	100,00
INTEGRACIÓN GLOBAL	GRUPO ENAIRE	ENAIRE E.P.E.	100,00		100,00



MÉTODO O PROCEDIMIENTO DE INTEGRACIÓN	SUBGRUPO AL QUE PERTENECE	DESCRIPCIÓN	% PARTICIPACIÓN DIRECTA	% PARTICIPACIÓN INDIRECTA	% TOTAL PARTICIPACIÓN AGE
INTEGRACIÓN GLOBAL	GRUPO ENAIRE	AENA, S.M.E., S.A.		51,00	51,00
INTEGRACIÓN GLOBAL	GRUPO ENAIRE	AENA, SOCIEDAD CONCESIONARIA DEL AEROPUERTO INTERNACIONAL DE LA REGIÓN DE MURCIA, S.M.E., S.A.		100,00	100,00
INTEGRACIÓN GLOBAL	GRUPO ENAIRE	AENA DESARROLLO INTERNACIONAL, S.M.E., S.A.		100,00	100,00
INTEGRACIÓN GLOBAL	GRUPO ENAIRE	AEROPORTOS DO NORDESTE DO BRASIL, S.A.		100,00	100,00
INTEGRACIÓN GLOBAL	GRUPO ENAIRE	LONDON LUTON AIRPORT HOLDINGS III LIMITED		51,00	51,00
INTEGRACIÓN GLOBAL	GRUPO ENAIRE	LONDON LUTON AIRPORT HOLDINGS II LIMITED		100,00	100,00
INTEGRACIÓN GLOBAL	GRUPO ENAIRE	LONDON LUTON AIRPORT HOLDINGS I LIMITED		100,00	100,00
INTEGRACIÓN GLOBAL	GRUPO ENAIRE	LONDON LUTON AIRPORT GROUP LIMITED		100,00	100,00
INTEGRACIÓN GLOBAL	GRUPO ENAIRE	LONDON LUTON AIRPORT OPERATIONS LIMITED		100,00	100,00
INTEGRACIÓN GLOBAL	GRUPO ENAIRE	CENTRO DE REFERENCIA INVESTIGACIÓN DESARROLLO E INNOVACIÓN ATM, A.I.E.		66,66	83,33
INTEGRACIÓN GLOBAL	GRUPO ENAIRE	EMPRESA PARA LA GESTIÓN DE RESIDUOS INDUSTRIALES, S.A., S.M.E., M.P.		0,08	100,00
PUESTA EN EQUIVALENCIA	GRUPO ENAIRE	INGENIERÍA Y ECONOMÍA DEL TRANSPORTE S.M.E. M.P., S.A.		45,85	100,00
INTEGRACIÓN GLOBAL	GRUPO ENAIRE	CENTRO DE REFERENCIA INVESTIGACIÓN DESARROLLO E INNOVACIÓN ATM, A.I.E.		16,67	83,33
PUESTA EN EQUIVALENCIA	GRUPO ENAIRE	INECO DO BRASIL CONSULTORIA EM TRANSPORTE SOCIEDADE LIMITADA		99,99	100,00
PUESTA EN EQUIVALENCIA	GRUPO ENAIRE	INGENIERÍA Y ECONOMÍA TRANSPORTMEX, S.A. DE C.V.		0,01	100,00
PUESTA EN EQUIVALENCIA	GRUPO ENAIRE	INGENIERÍA Y ECONOMÍA TRANSPORTMEX, S.A. DE C.V.		99,99	100,00
PUESTA EN EQUIVALENCIA	GRUPO ENAIRE	INECO DO BRASIL CONSULTORIA EM TRANSPORTE SOCIEDADE LIMITADA		0,01	100,00



MÉTODO O PROCEDIMIENTO DE INTEGRACIÓN	SUBGRUPO AL QUE PERTENECE	DESCRIPCIÓN	% PARTICIPACIÓN DIRECTA	% PARTICIPACIÓN INDIRECTA	% TOTAL PARTICIPACIÓN AGE
INTEGRACIÓN GLOBAL	GRUPO ENAIRE	FUNDACIÓN ENAIRE, F.S.P.		100,00	100,00
INTEGRACIÓN GLOBAL	GRUPO RED.ES	ENTIDAD PÚBLICA EMPRESARIAL RED.ES, M.P.	100,00		100,00
INTEGRACIÓN GLOBAL	GRUPO RED.ES	S.M.E. INSTITUTO NACIONAL DE CIBERSEGURIDAD DE ESPAÑA, M.P., S.A.		100,00	100,00
INTEGRACIÓN GLOBAL	GRUPO RENFE-OPERADORA	ENTIDAD PÚBLICA EMPRESARIAL RENFE-OPERADORA	100,00		100,00
INTEGRACIÓN GLOBAL	GRUPO RENFE-OPERADORA	EMPRESA PARA LA GESTIÓN DE RESIDUOS INDUSTRIALES, S.A., S.M.E., M.P.		0,08	100,00
PUESTA EN EQUIVALENCIA	GRUPO RENFE-OPERADORA	INGENIERÍA Y ECONOMÍA DEL TRANSPORTE S.M.E. M.P., S.A.		12,78	100,00
INTEGRACIÓN GLOBAL	GRUPO RENFE-OPERADORA	RENFE ALQUILER DE MATERIAL FERROVIARIO SOCIEDAD MERCANTIL ESTATAL, S.A.		100,00	100,00
INTEGRACIÓN GLOBAL	GRUPO RENFE-OPERADORA	RENFE FABRICACIÓN Y MANTENIMIENTO SOCIEDAD MERCANTIL ESTATAL, S.A.		100,00	100,00
INTEGRACIÓN GLOBAL	GRUPO RENFE-OPERADORA	LOGIRAIL, S.M.E., S.A.		33,00	100,00
INTEGRACIÓN GLOBAL	GRUPO RENFE-OPERADORA	RENFE MERCANCÍAS SOCIEDAD MERCANTIL ESTATAL, S.A.		100,00	100,00
INTEGRACIÓN GLOBAL	GRUPO RENFE-OPERADORA	LOGIRAIL, S.M.E., S.A.		34,00	100,00
INTEGRACIÓN GLOBAL	GRUPO RENFE-OPERADORA	PECOVASA RENFE MERCANCÍAS, SOCIEDAD MERCANTIL ESTATAL, S.A.		85,45	85,45
INTEGRACIÓN GLOBAL	GRUPO RENFE-OPERADORA	RENFE OF AMERICA, LLC		100,00	100,00
INTEGRACIÓN GLOBAL	GRUPO RENFE-OPERADORA	RENFE VIAJEROS SOCIEDAD MERCANTIL ESTATAL, S.A.		100,00	100,00
INTEGRACIÓN GLOBAL	GRUPO RENFE-OPERADORA	LOGIRAIL, S.M.E., S.A.		33,00	100,00
INTEGRACIÓN GLOBAL	GRUPO RENFE-OPERADORA	FUNDACIÓN DE LOS FERROCARRILES ESPAÑOLES		50,00	100,00
INTEGRACIÓN GLOBAL	GRUPO RTVE	ENTE PÚBLICO RADIODIFUSIÓN ESPAÑOLA, EN LIQUIDACIÓN	100,00		100,00



MÉTODO O PROCEDIMIENTO DE INTEGRACIÓN	SUBGRUPO AL QUE PERTENECE	DESCRIPCIÓN	% PARTICIPACIÓN DIRECTA	% PARTICIPACIÓN INDIRECTA	% TOTAL PARTICIPACIÓN AGE
INTEGRACIÓN GLOBAL	GRUPO RTVE	RADIO NACIONAL DE ESPAÑA, S.A., S.M.E., EN LIQUIDACIÓN		100,00	100,00
INTEGRACIÓN GLOBAL	GRUPO RTVE	TELEVISIÓN ESPAÑOLA, S.A., S.M.E., EN LIQUIDACIÓN		100,00	100,00
INTEGRACIÓN GLOBAL	GRUPO SEPES	SEPES ENTIDAD PÚBLICA EMPRESARIAL DE SUELO	100,00		100,00
INTEGRACIÓN GLOBAL	GRUPO SEPES	SOCIEDAD MERCANTIL ESTATAL GESTIÓN URBANÍSTICA DE LA RIOJA, S.A., EN LIQUIDACIÓN		75,00	75,00
INTEGRACIÓN GLOBAL	GRUPO SEPES	PUERTO SECO DE MADRID, S.A., S.M.E.		13,08	64,08
INTEGRACIÓN GLOBAL	GRUPO SEPES	SUELO EMPRESARIAL DEL ATLÁNTICO, S.L.S.M.E.		83,44	83,44
INTEGRACIÓN GLOBAL	GRUPO SEPES	VALENCIA PLATAFORMA INTERMODAL Y LOGÍSTICA, S.A., S.M.E., M.P.		0,99	99,39
INTEGRACIÓN GLOBAL	GRUPO SEPI	SOCIEDAD ESTATAL DE PARTICIPACIONES INDUSTRIALES	100,00		100,00
INTEGRACIÓN GLOBAL	GRUPO SEPI	AGENCIA EFE, S.A.U., S.M.E.		100,00	100,00
INTEGRACIÓN GLOBAL	GRUPO SEPI	EFE NEWS SERVICES (U.S.), INC.		100,00	100,00
INTEGRACIÓN GLOBAL	GRUPO SEPI	ALIMENTOS Y ACEITES, S.A., S.M.E.		91,96	100,00
INTEGRACIÓN GLOBAL	GRUPO SEPI	COFIVACASA, S.A., S.M.E.		100,00	100,00
INTEGRACIÓN GLOBAL	GRUPO SEPI	COMPAÑÍA ESPAÑOLA DE TABACO EN RAMA, S.A., S.M.E.		79,18	79,18
INTEGRACIÓN GLOBAL	GRUPO SEPI	CORPORACIÓN DE RADIO Y TELEVISIÓN ESPAÑOLA, S.A., S.M.E.		100,00	100,00
INTEGRACIÓN GLOBAL	GRUPO SEPI	DEFEX, S.A., S.M.E., EN LIQUIDACIÓN		51,00	51,00
INTEGRACIÓN GLOBAL	GRUPO SEPI	EMPRESA DE TRANSFORMACIÓN AGRARIA, S.A., S.M.E., M.P.		51,00	100,00
INTEGRACIÓN GLOBAL	GRUPO SEPI	COLONIZACIÓN Y TRANSFORMACIÓN AGRARIA, S.A.		98,57	100,00





MÉTODO O PROCEDIMIENTO DE INTEGRACIÓN	SUBGRUPO AL QUE PERTENECE	DESCRIPCIÓN	% PARTICIPACIÓN DIRECTA	% PARTICIPACIÓN INDIRECTA	% TOTAL PARTICIPACIÓN AGE
INTEGRACIÓN GLOBAL	GRUPO SEPI	TECNOLOGÍAS Y SERVICIOS AGRARIOS, S.A., S.M.E., M.P.		100,00	100,00
INTEGRACIÓN GLOBAL	GRUPO SEPI	COLONIZACIÓN Y TRANSFORMACIÓN AGRARIA, S.A.		1,43	100,00
INTEGRACIÓN GLOBAL	GRUPO SEPI	EMPRESA NACIONAL DE RESIDUOS RADIACTIVOS, S.A., S.M.E.		20,00	100,00
INTEGRACIÓN GLOBAL	GRUPO SEPI	ENUSA INDUSTRIAS AVANZADAS, S.A., S.M.E.		60,00	100,00
INTEGRACIÓN GLOBAL	GRUPO SEPI	EMPRESA PARA LA GESTIÓN DE RESIDUOS INDUSTRIALES, S.A., S.M.E., M.P.		99,60	100,00
INTEGRACIÓN GLOBAL	GRUPO SEPI	ENUSA-ENSA, A.I.E.		50,00	100,00
INTEGRACIÓN GLOBAL	GRUPO SEPI	ETSA GLOBAL LOGISTICS, S.A.U., S.M.E.		100,00	100,00
INTEGRACIÓN GLOBAL	GRUPO SEPI	EQUIPOS NUCLEARES, S.A., S.M.E.		78,75	100,00
INTEGRACIÓN GLOBAL	GRUPO SEPI	ENUSA-ENSA, A.I.E.		25,00	100,00
INTEGRACIÓN GLOBAL	GRUPO SEPI	ENWESA OPERACIONES, S.A., S.M.E.		75,07	75,07
INTEGRACIÓN GLOBAL	GRUPO SEPI	ENUSA-ENSA, A.I.E.		25,00	100,00
INTEGRACIÓN GLOBAL	GRUPO SEPI	HIPÓDROMO DE LA ZARZUELA, S.A., S.M.E.		95,78	100,00
INTEGRACIÓN GLOBAL	GRUPO SEPI	HULLERAS DEL NORTE, S.A., S.M.E.		100,00	100,00
INTEGRACIÓN GLOBAL	GRUPO SEPI	HUNOSA EMPRESAS, S.A., S.M.E.		100,00	100,00
INTEGRACIÓN GLOBAL	GRUPO SEPI	SOCIEDAD ASTURIANA DE DIVERSIFICACIÓN MINERA, S.A., S.M.E.		100,00	100,00
INTEGRACIÓN GLOBAL	GRUPO SEPI	FUNDACIÓN LABORAL DE PERSONAS CON DISCAPACIDAD SANTA BÁRBARA, F.S.P., M.P.		100,00	100,00
INTEGRACIÓN GLOBAL	GRUPO SEPI	IZAR CONSTRUCCIONES NAVALES, S.A., S.M.E., EN LIQUIDACIÓN		100,00	100,00



MÉTODO O PROCEDIMIENTO DE INTEGRACIÓN	SUBGRUPO AL QUE PERTENECE	DESCRIPCIÓN	% PARTICIPACIÓN DIRECTA	% PARTICIPACIÓN INDIRECTA	% TOTAL PARTICIPACIÓN AGE
INTEGRACIÓN GLOBAL	GRUPO SEPI	MERCADOS CENTRALES DE ABASTECIMIENTO, S.A., S.M.E., M.P.		51,00	100,00
INTEGRACIÓN GLOBAL	GRUPO SEPI	MERCADOS CENTRALES DE ABASTECIMIENTO DE ASTURIAS, S.A., S.M.E.		51,00	51,00
INTEGRACIÓN GLOBAL	GRUPO SEPI	MERCADOS CENTRALES DE ABASTECIMIENTO DE BADAJOZ, S.A., S.M.E., M.P.		98,36	98,36
INTEGRACIÓN GLOBAL	GRUPO SEPI	MERCADOS CENTRALES DE ABASTECIMIENTO DE LAS PALMAS, S.A., S.M.E.		58,37	58,37
INTEGRACIÓN GLOBAL	GRUPO SEPI	MERCADOS CENTRALES DE ABASTECIMIENTO DE MÁLAGA SME, S.A.		87,23	87,23
INTEGRACIÓN GLOBAL	GRUPO SEPI	MERCALGECIRAS, S.A., S.M.E., M.P.		94,90	94,90
INTEGRACIÓN GLOBAL	GRUPO SEPI	OLYMPIC MOLL, S.A.		100,00	100,00
INTEGRACIÓN GLOBAL	GRUPO SEPI	MINAS DE ALMADÉN Y ARRAYANES, S.A., S.M.E.		100,00	100,00
INTEGRACIÓN GLOBAL	GRUPO SEPI	NAVANTIA, S.A., S.M.E.		100,00	100,00
INTEGRACIÓN GLOBAL	GRUPO SEPI	NAVANTIA AUSTRALIA PTY. LTD.		100,00	100,00
INTEGRACIÓN GLOBAL	GRUPO SEPI	SAES CAPITAL, S.A., S.M.E.		51,00	51,00
INTEGRACIÓN GLOBAL	GRUPO SEPI	SAINSEL SISTEMAS NAVALES, S.A.U., S.M.E.		100,00	100,00
INTEGRACIÓN GLOBAL	GRUPO SEPI	SOCIEDAD ANÓNIMA DE ELECTRÓNICA SUBMARINA, S.M.E.		51,00	51,00
INTEGRACIÓN GLOBAL	GRUPO SEPI	SEPI DESARROLLO EMPRESARIAL, S.A., S.M.E.		100,00	100,00
INTEGRACIÓN GLOBAL	GRUPO SEPI	A.I. ABRA INDUSTRIAL, S.A., SOCIEDAD MERCANTIL ESTATAL		100,00	100,00
INTEGRACIÓN GLOBAL	GRUPO SEPI	AGRUMINSA, S.A., SOCIEDAD MERCANTIL ESTATAL		100,00	100,00
INTEGRACIÓN GLOBAL	GRUPO SEPI	EMPRESA PARA LA GESTIÓN DE RESIDUOS INDUSTRIALES, S.A., S.M.E., M.P.		0,08	100,00



MÉTODO O PROCEDIMIENTO DE INTEGRACIÓN	SUBGRUPO AL QUE PERTENECE	DESCRIPCIÓN	% PARTICIPACIÓN DIRECTA	% PARTICIPACIÓN INDIRECTA	% TOTAL PARTICIPACIÓN AGE
INTEGRACIÓN GLOBAL	GRUPO SEPI	FONDO ENISA, FOND-ICOPYME, SEPIDES PARA LA EXPANSIÓN DE LA PYME, F.I.C.C.		33,34	100,00
INTEGRACIÓN GLOBAL	GRUPO SEPI	GERMINA CAPITAL SEPI, F.C.R.		50,00	100,00
INTEGRACIÓN GLOBAL	GRUPO SEPI	PARQUE EMPRESARIAL PRINCIPADO DE ASTURIAS, S.L., S.M.E.		100,00	100,00
INTEGRACIÓN GLOBAL	GRUPO SEPI	SEPIDES GESTIÓN, S.G.E.I.C., S.A., S.M.E.		100,00	100,00
INTEGRACIÓN GLOBAL	GRUPO SEPI	SOCIEDAD PARA EL DESARROLLO INDUSTRIAL DE EXTREMADURA, S.A., S.M.E.		62,29	62,29
INTEGRACIÓN GLOBAL	GRUPO SEPI	VIPAR PARQUE EMPRESARIAL, S.L., S.M.E.		85,00	85,00
INTEGRACIÓN GLOBAL	GRUPO SEPI	SOCIEDAD ANÓNIMA ESTATAL DE CAUCIÓN AGRARIA, S.M.E.		80,00	100,00
INTEGRACIÓN GLOBAL	GRUPO SEPI	SOCIEDAD ESTATAL CORREOS Y TELÉGRAFOS, S.A., S.M.E.		100,00	100,00
INTEGRACIÓN GLOBAL	GRUPO SEPI	CORREOS EXPRESS PAQUETERÍA URGENTE, S.A., S.M.E.		100,00	100,00
INTEGRACIÓN GLOBAL	GRUPO SEPI	CEP - ASSESSORIA IBÉRICA DE LOGÍSTICA E TRANSPORTE, S.A.		51,00	51,00
INTEGRACIÓN GLOBAL	GRUPO SEPI	CEP II- CORREOS EXPRESS PORTUGAL, S.A.		100,00	100,00
INTEGRACIÓN GLOBAL	GRUPO SEPI	CORREOS TELECOM, S.A., S.M.E., SOCIEDAD UNIPERSONAL		100,00	100,00
INTEGRACIÓN GLOBAL	GRUPO SEPI	GERMINA CAPITAL SEPI, F.C.R.		50,00	100,00
INTEGRACIÓN GLOBAL	GRUPO SEPI	NEXEA GESTIÓN DOCUMENTAL, S.A., S.M.E.		100,00	100,00
INTEGRACIÓN GLOBAL	GRUPO SEPI	FUNDACIÓN SEPI, F.S.P.		100,00	100,00
INTEGRACIÓN GLOBAL	ICEX	ICEX ESPAÑA EXPORTACIÓN E INVERSIONES, E.P.E.	100,00		100,00
INTEGRACIÓN GLOBAL	ICEX	COMPAÑÍA ESPAÑOLA DE FINANCIACIÓN DEL DESARROLLO, COFIDES, S.A., S.M.E.		25,74	53,68



MÉTODO O PROCEDIMIENTO DE INTEGRACIÓN	SUBGRUPO AL QUE PERTENECE	DESCRIPCIÓN	% PARTICIPACIÓN DIRECTA	% PARTICIPACIÓN INDIRECTA	% TOTAL PARTICIPACIÓN AGE
PUESTA EN EQUIVALENCIA	ICEX	AFS FUND S.C.A., SICAV-SIF		5,82	83,92
INTEGRACIÓN GLOBAL	ICEX	EMPRESA NACIONAL DE INNOVACIÓN, S.M.E., S.A.		0,07	100,00
INTEGRACIÓN GLOBAL	INAEM	INSTITUTO NACIONAL DE LAS ARTES ESCÉNICAS Y DE LA MÚSICA, O.A.	100,00		100,00
INTEGRACIÓN GLOBAL	INAEM	FUNDACIÓN DEL TEATRO REAL, F.S.P.		72,50	72,50
INTEGRACIÓN GLOBAL	INAEM	FUNDACIÓN FESTIVAL INTERNACIONAL DE TEATRO CLÁSICO DE ALMAGRO		46,00	46,00
INTEGRACIÓN GLOBAL	INAP	INSTITUTO NACIONAL DE ADMINISTRACIÓN PÚBLICA	100,00		100,00
INTEGRACIÓN GLOBAL	INAP	FUNDACIÓN INTERNACIONAL Y PARA IBEROAMÉRICA DE ADMINISTRACIÓN Y POLÍTICAS PÚBLICAS, F.S.P.		33,66	100,00
INTEGRACIÓN GLOBAL	INTA	INSTITUTO NACIONAL DE TÉCNICA AEROESPACIAL ESTEBAN TERRADAS	100,00		100,00
INTEGRACIÓN GLOBAL	INTA	INGENIERÍA DE SISTEMAS PARA LA DEFENSA DE ESPAÑA, S.A., S.M.E., M.P.		100,00	100,00
INTEGRACIÓN GLOBAL	ISCIII	INSTITUTO DE SALUD CARLOS III, O.A., M.P.	100,00		100,00
INTEGRACIÓN GLOBAL	ISCIII	CONSORCIO CENTRO DE INVESTIGACIÓN BIOMÉDICA EN RED		100,00	100,00
INTEGRACIÓN GLOBAL	ISCIII	CONSORCIO CIBER DE ENFERMEDADES NEURODEGENERATIVAS, M.P.		100,00	100,00
INTEGRACIÓN GLOBAL	ISCIII	CENTRO NACIONAL DE INVESTIGACIONES CARDIOVASCULARES CARLOS III, F.S.P.		100,00	100,00
INTEGRACIÓN GLOBAL	ISCIII	FUNDACIÓN DEL SECTOR PÚBLICO CENTRO DE INVESTIGACIÓN DE ENFERMEDADES NEUROLÓGICAS (F.S.P.)		100,00	100,00
INTEGRACIÓN GLOBAL	ISCIII	FUNDACIÓN DEL SECTOR PÚBLICO ESTATAL CENTRO NACIONAL DE INVESTIGACIONES ONCOLÓGICAS CARLOS III (F.S.P. CNIO)		100,00	100,00
INTEGRACIÓN GLOBAL	ISCIII	FUNDACIÓN ESTATAL, SALUD, INFANCIA Y BIENESTAR SOCIAL, F.S.P.		100,00	100,00
INTEGRACIÓN GLOBAL	MNP	MUSEO NACIONAL DEL PRADO	100,00		100,00



MÉTODO O PROCEDIMIENTO DE INTEGRACIÓN	SUBGRUPO AL QUE PERTENECE	DESCRIPCIÓN	% PARTICIPACIÓN DIRECTA	% PARTICIPACIÓN INDIRECTA	% TOTAL PARTICIPACIÓN AGE
INTEGRACIÓN GLOBAL	MNP	MUSEO NACIONAL DEL PRADO DIFUSIÓN, S.A.U., S.M.E.		100,00	100,00
INTEGRACIÓN GLOBAL	PUERTOS DEL ESTADO	PUERTOS DEL ESTADO	100,00		100,00
INTEGRACIÓN GLOBAL	PUERTOS DEL ESTADO	EMPRESA PARA LA GESTIÓN DE RESIDUOS INDUSTRIALES, S.A., S.M.E., M.P.		0,08	100,00
INTEGRACIÓN GLOBAL	PUERTOS DEL ESTADO	FONDO DE COMPENSACIÓN INTERPORTUARIO		100,00	100,00
INTEGRACIÓN GLOBAL	PUERTOS DEL ESTADO	FONDO FINANCIERO DE ACCESIBILIDAD TERRESTRE PORTUARIA		100,00	100,00
INTEGRACIÓN GLOBAL	PUERTOS DEL ESTADO	PUERTO SECO DE MADRID, S.A., S.M.E.		10,20	64,08
INTEGRACIÓN GLOBAL	SELAE	SOCIEDAD ESTATAL LOTERÍAS Y APUESTAS DEL ESTADO, S.M.E., S.A.	100,00		100,00
INTEGRACIÓN GLOBAL	SELAE	HIPÓDROMO DE LA ZARZUELA, S.A., S.M.E.		4,22	100,00
INTEGRACIÓN GLOBAL	SEPE	SERVICIO PÚBLICO DE EMPLEO ESTATAL, O.A.	100,00		100,00
INTEGRACIÓN GLOBAL	SEPE	FUNDACIÓN ESTATAL PARA LA FORMACIÓN EN EL EMPLEO, F.S.P.		69,23	69,23
INTEGRACIÓN GLOBAL	UIIMP	UNIVERSIDAD INTERNACIONAL MENÉNDEZ PELAYO, M.P.	100,00		100,00
INTEGRACIÓN GLOBAL	UNED	UNIVERSIDAD NACIONAL DE EDUCACIÓN A DISTANCIA	100,00		100,00
INTEGRACIÓN GLOBAL	UNED	FUNDACIÓN GENERAL DE LA UNIVERSIDAD NACIONAL DE EDUCACIÓN A DISTANCIA		100,00	100,00
INTEGRACIÓN GLOBAL		AGENCIA DE INFORMACIÓN Y CONTROL ALIMENTARIOS, O.A.	100,00		100,00
INTEGRACIÓN GLOBAL		AGENCIA ESPAÑOLA DE SEGURIDAD ALIMENTARIA Y NUTRICIÓN	100,00		100,00
INTEGRACIÓN GLOBAL		AGENCIA ESPAÑOLA DE MEDICAMENTOS Y PRODUCTOS SANITARIOS	100,00		100,00
INTEGRACIÓN GLOBAL		AGENCIA ESPAÑOLA DE PROTECCIÓN DE DATOS, AUTORIDAD ADMINISTRATIVA INDEPENDIENTE	100,00		100,00



MÉTODO O PROCEDIMIENTO DE INTEGRACIÓN	SUBGRUPO AL QUE PERTENECE	DESCRIPCIÓN	% PARTICIPACIÓN DIRECTA	% PARTICIPACIÓN INDIRECTA	% TOTAL PARTICIPACIÓN AGE
INTEGRACIÓN GLOBAL		AGENCIA ESTATAL COMISIÓN ESPAÑOLA PARA LA LUCHA ANTIDOPAJE EN EL DEPORTE	100,00		100,00
INTEGRACIÓN GLOBAL		AGENCIA ESTATAL BOLETÍN OFICIAL DEL ESTADO	100,00		100,00
INTEGRACIÓN GLOBAL		AGENCIA ESTATAL DE ADMINISTRACIÓN TRIBUTARIA	100,00		100,00
INTEGRACIÓN GLOBAL		AGENCIA ESTATAL DE INVESTIGACIÓN, M.P.	100,00		100,00
INTEGRACIÓN GLOBAL		AGENCIA ESTATAL DE METEOROLOGÍA	100,00		100,00
INTEGRACIÓN GLOBAL		AGENCIA ESTATAL DE SEGURIDAD AÉREA	100,00		100,00
INTEGRACIÓN GLOBAL		AGENCIA ESTATAL DE SEGURIDAD FERROVIARIA	100,00		100,00
INTEGRACIÓN GLOBAL		ORGANISMO AUTÓNOMO AGENCIA NACIONAL DE EVALUACIÓN DE LA CALIDAD Y ACREDITACIÓN	100,00		100,00
INTEGRACIÓN GLOBAL		AGUAS DE LAS CUENCAS MEDITERRÁNEAS, S.M.E., S.A.	100,00		100,00
INTEGRACIÓN GLOBAL		AUTORIDAD INDEPENDIENTE DE RESPONSABILIDAD FISCAL, A.A.I.	100,00		100,00
INTEGRACIÓN GLOBAL		AUTORIDAD PORTUARIA DE ALICANTE	100,00		100,00
INTEGRACIÓN GLOBAL		AUTORIDAD PORTUARIA DE ALMERÍA	100,00		100,00
INTEGRACIÓN GLOBAL		AUTORIDAD PORTUARIA DE AVILÉS	100,00		100,00
INTEGRACIÓN GLOBAL		AUTORIDAD PORTUARIA DE BALEARES	100,00		100,00
INTEGRACIÓN GLOBAL		AUTORIDAD PORTUARIA DE CARTAGENA	100,00		100,00
INTEGRACIÓN GLOBAL		AUTORIDAD PORTUARIA DE CASTELLÓN	100,00		100,00
INTEGRACIÓN GLOBAL		AUTORIDAD PORTUARIA DE CEUTA	100,00		100,00



MÉTODO O PROCEDIMIENTO DE INTEGRACIÓN	SUBGRUPO AL QUE PERTENECE	DESCRIPCIÓN	% PARTICIPACIÓN DIRECTA	% PARTICIPACIÓN INDIRECTA	% TOTAL PARTICIPACIÓN AGE
INTEGRACIÓN GLOBAL		AUTORIDAD PORTUARIA DE FERROL-SAN CIBRAO	100,00		100,00
INTEGRACIÓN GLOBAL		AUTORIDAD PORTUARIA DE HUELVA	100,00		100,00
INTEGRACIÓN GLOBAL		AUTORIDAD PORTUARIA DE LA BAHÍA DE CÁDIZ	100,00		100,00
INTEGRACIÓN GLOBAL		AUTORIDAD PORTUARIA DE LA CORUÑA	100,00		100,00
INTEGRACIÓN GLOBAL		AUTORIDAD PORTUARIA DE MÁLAGA	100,00		100,00
INTEGRACIÓN GLOBAL		AUTORIDAD PORTUARIA DE MARÍN Y RÍA DE PONTEVEDRA	100,00		100,00
INTEGRACIÓN GLOBAL		AUTORIDAD PORTUARIA DE MELILLA	100,00		100,00
INTEGRACIÓN GLOBAL		AUTORIDAD PORTUARIA DE MOTRIL	100,00		100,00
INTEGRACIÓN GLOBAL		AUTORIDAD PORTUARIA DE PASAJES	100,00		100,00
INTEGRACIÓN GLOBAL		AUTORIDAD PORTUARIA DE SANTANDER	100,00		100,00
INTEGRACIÓN GLOBAL		AUTORIDAD PORTUARIA DE TARRAGONA	100,00		100,00
INTEGRACIÓN GLOBAL		AUTORIDAD PORTUARIA DE VIGO	100,00		100,00
INTEGRACIÓN GLOBAL		AUTORIDAD PORTUARIA DE VILLAGARCÍA DE AROSA	100,00		100,00
INTEGRACIÓN GLOBAL		BIBLIOTECA NACIONAL DE ESPAÑA, O.A.	100,00		100,00
INTEGRACIÓN GLOBAL		CASA ÁFRICA	54,20		54,20
INTEGRACIÓN GLOBAL		CASA ÁRABE	82,96		82,96
INTEGRACIÓN GLOBAL		CASA ASIA	58,00		58,00



MÉTODO O PROCEDIMIENTO DE INTEGRACIÓN	SUBGRUPO AL QUE PERTENECE	DESCRIPCIÓN	% PARTICIPACIÓN DIRECTA	% PARTICIPACIÓN INDIRECTA	% TOTAL PARTICIPACIÓN AGE
INTEGRACIÓN GLOBAL		CASA DE AMÉRICA	33,34		33,34
INTEGRACIÓN GLOBAL		CASA DEL MEDITERRÁNEO	89,49		89,49
INTEGRACIÓN GLOBAL		CENTRO DE ESTUDIOS JURÍDICOS	100,00		100,00
INTEGRACIÓN GLOBAL		CENTRO DE INVESTIGACIONES SOCIOLOGICAS, O.A.	100,00		100,00
INTEGRACIÓN GLOBAL		CENTRO ESPAÑOL DE METROLOGÍA, O.A., M.P.	100,00		100,00
INTEGRACIÓN GLOBAL		ORGANISMO AUTÓNOMO CENTRO NACIONAL DE INFORMACIÓN GEOGRÁFICA	100,00		100,00
INTEGRACIÓN GLOBAL		CENTRO SEFARAD-ISRAEL	33,33		66,66
INTEGRACIÓN GLOBAL		CENTRO UNIVERSITARIO DE LA DEFENSA UBICADO EN LA ACADEMIA CENTRAL DE LA DEFENSA	100,00		100,00
INTEGRACIÓN GLOBAL		CENTRO UNIVERSITARIO DE LA DEFENSA UBICADO EN LA ACADEMIA GENERAL DEL AIRE DE SAN JAVIER	100,00		100,00
INTEGRACIÓN GLOBAL		CENTRO UNIVERSITARIO DE LA DEFENSA UBICADO EN LA ACADEMIA GENERAL MILITAR DE ZARAGOZA	100,00		100,00
INTEGRACIÓN GLOBAL		CENTRO UNIVERSITARIO DE LA DEFENSA UBICADO EN LA ESCUELA NAVAL MILITAR DE MARÍN	100,00		100,00
INTEGRACIÓN GLOBAL		CENTRO UNIVERSITARIO DE LA GUARDIA CIVIL	100,00		100,00
INTEGRACIÓN GLOBAL		COMISIÓN NACIONAL DE LOS MERCADOS Y LA COMPETENCIA	100,00		100,00
INTEGRACIÓN GLOBAL		ORGANISMO AUTÓNOMO COMISIONADO PARA EL MERCADO DE TABACOS	100,00		100,00
INTEGRACIÓN GLOBAL		COMPAÑÍA ESPAÑOLA DE REAFIANZAMIENTO, S.M.E., S.A.	73,61		97,95
INTEGRACIÓN GLOBAL		CONFEDERACIÓN HIDROGRÁFICA DEL CANTÁBRICO, O.A.	100,00		100,00
INTEGRACIÓN GLOBAL		CONFEDERACIÓN HIDROGRÁFICA DEL DUERO, O.A.	100,00		100,00





MÉTODO O PROCEDIMIENTO DE INTEGRACIÓN	SUBGRUPO AL QUE PERTENECE	DESCRIPCIÓN	% PARTICIPACIÓN DIRECTA	% PARTICIPACIÓN INDIRECTA	% TOTAL PARTICIPACIÓN AGE
INTEGRACIÓN GLOBAL		CONFEDERACIÓN HIDROGRÁFICA DEL EBRO, O.A.	100,00		100,00
INTEGRACIÓN GLOBAL		CONFEDERACIÓN HIDROGRÁFICA DEL GUADALQUIVIR, O.A.	100,00		100,00
INTEGRACIÓN GLOBAL		CONFEDERACIÓN HIDROGRÁFICA DEL GUADIANA, O.A.	100,00		100,00
INTEGRACIÓN GLOBAL		CONFEDERACIÓN HIDROGRÁFICA DEL JÚCAR, O.A.	100,00		100,00
INTEGRACIÓN GLOBAL		CONFEDERACIÓN HIDROGRÁFICA DEL MIÑO-SIL, O.A.	100,00		100,00
INTEGRACIÓN GLOBAL		CONFEDERACIÓN HIDROGRÁFICA DEL SEGURA, O.A.	100,00		100,00
INTEGRACIÓN GLOBAL		CONFEDERACIÓN HIDROGRÁFICA DEL TAJO, O.A.	100,00		100,00
INTEGRACIÓN GLOBAL		CONSEJO DE ADMINISTRACIÓN DEL PATRIMONIO NACIONAL	100,00		100,00
INTEGRACIÓN GLOBAL		CONSEJO DE SEGURIDAD NUCLEAR	100,00		100,00
INTEGRACIÓN GLOBAL		CONSEJO DE TRANSPARENCIA Y BUEN GOBIERNO	100,00		100,00
INTEGRACIÓN GLOBAL		CONSEJO ECONÓMICO Y SOCIAL	100,00		100,00
INTEGRACIÓN GLOBAL		CONSEJO SUPERIOR DE DEPORTES, O.A.	100,00		100,00
INTEGRACIÓN GLOBAL		CONSORCIO BARCELONA SUPERCOMPUTING CENTER-CENTRO NACIONAL DE SUPERCOMPUTACIÓN	60,00		60,00
INTEGRACIÓN GLOBAL		CONSORCIO CASTILLO DE SAN CARLOS	10,65		10,65
INTEGRACIÓN GLOBAL		CONSORCIO CASTILLO DE SAN FERNANDO DE FIGUERES	28,06		28,06
INTEGRACIÓN GLOBAL		CONSORCIO CASTILLO DE SAN PEDRO	81,66		81,66
INTEGRACIÓN GLOBAL		CONSORCIO DE LA CIUDAD DE CUENCA	64,54		64,54



MÉTODO O PROCEDIMIENTO DE INTEGRACIÓN	SUBGRUPO AL QUE PERTENECE	DESCRIPCIÓN	% PARTICIPACIÓN DIRECTA	% PARTICIPACIÓN INDIRECTA	% TOTAL PARTICIPACIÓN AGE
INTEGRACIÓN GLOBAL		CONSORCIO DE LA CIUDAD DE SANTIAGO DE COMPOSTELA	54,24		54,24
INTEGRACIÓN GLOBAL		CONSORCIO DE LA CIUDAD DE TOLEDO	54,30		54,30
INTEGRACIÓN GLOBAL		CONSORCIO DE LA ZONA ESPECIAL CANARIA	75,00		75,00
INTEGRACIÓN GLOBAL		CONSORCIO DE LA ZONA FRANCA DE GRAN CANARIA	100,00		100,00
INTEGRACIÓN GLOBAL		CONSORCIO DE LA ZONA FRANCA DE SANTANDER	100,00		100,00
INTEGRACIÓN GLOBAL		CONSORCIO DEL MUSEO MILITAR DE MENORCA Y PATRIMONIO HISTÓRICO-MILITAR DEL PUERTO DE MAHÓN Y CALA SAN ESTEBAN	20,00		20,00
INTEGRACIÓN GLOBAL		CONSORCIO IFMIF-DONES	50,00		50,00
INTEGRACIÓN GLOBAL		CONSORCIO PARA EL DISEÑO, CONSTRUCCIÓN, EQUIPAMIENTO Y EXPLOTACIÓN DE LA PLATAFORMA OCEÁNICA DE CANARIAS	50,00		50,00
INTEGRACIÓN GLOBAL		CONSORCIO PARA EL DISEÑO, CONSTRUCCIÓN, EQUIPAMIENTO Y EXPLOTACIÓN DEL CENTRO NACIONAL DE EXPERIMENTACIÓN DE TECNOLOGÍAS DEL HIDRÓGENO Y PILAS DE COMBUSTIBLE	50,00		50,00
INTEGRACIÓN GLOBAL		CONSORCIO PARA EL DISEÑO, CONSTRUCCIÓN, EQUIPAMIENTO Y EXPLOTACIÓN DEL CENTRO DE LÁSERES PULSADOS ULTRACORTOS ULTRAINTENSOS	50,00		50,00
INTEGRACIÓN GLOBAL		CONSORCIO PARA EL DISEÑO, CONSTRUCCIÓN, EQUIPAMIENTO Y EXPLOTACIÓN DEL SISTEMA DE OBSERVACIÓN COSTERO DE LAS ISLAS BALEARES	41,87		50,00
INTEGRACIÓN GLOBAL		CONSORCIO PARA EL EQUIPAMIENTO Y EXPLOTACIÓN DEL LABORATORIO SUBTERRÁNEO DE CANFRANC	68,42		68,42
INTEGRACIÓN GLOBAL		CONSORCIO PARA LA CONSTRUCCIÓN, EQUIPAMIENTO Y EXPLOTACIÓN DE LA SEDE ESPAÑOLA DE LA FUENTE EUROPEA DE NEUTRONES POR ESPALACIÓN	62,76		62,76
INTEGRACIÓN GLOBAL		CENTRO NACIONAL DE INVESTIGACIÓN SOBRE LA EVOLUCIÓN HUMANA	50,00		50,00
INTEGRACIÓN GLOBAL		CONSORCIO PARA LA CONSTRUCCIÓN, EQUIPAMIENTO Y EXPLOTACIÓN DEL LABORATORIO DE LUZ SINCROTRÓN	50,00		50,00
INTEGRACIÓN GLOBAL		E.P.E. SOCIEDAD DE SALVAMENTO Y SEGURIDAD MARÍTIMA	100,00		100,00
INTEGRACIÓN GLOBAL		EMPRESA DE TRANSFORMACIÓN AGRARIA, S.A., S.M.E., M.P.	10,00		100,00



MÉTODO O PROCEDIMIENTO DE INTEGRACIÓN	SUBGRUPO AL QUE PERTENECE	DESCRIPCIÓN	% PARTICIPACIÓN DIRECTA	% PARTICIPACIÓN INDIRECTA	% TOTAL PARTICIPACIÓN AGE
INTEGRACIÓN GLOBAL		ENTIDAD ESTATAL DE SEGUROS AGRARIOS, O.A.	100,00		100,00
INTEGRACIÓN GLOBAL		EQUIPOS NUCLEARES, S.A., S.M.E.	21,25		100,00
INTEGRACIÓN GLOBAL		EXPASA AGRICULTURA Y GANADERÍA, SOCIEDAD MERCANTIL ESTATAL, S.A.	100,00		100,00
INTEGRACIÓN GLOBAL		F.S.P. CENTRO NACIONAL DEL VIDRIO	76,76		76,76
INTEGRACIÓN GLOBAL		FÁBRICA NACIONAL DE MONEDA Y TIMBRE - REAL CASA DE LA MONEDA	100,00		100,00
INTEGRACIÓN GLOBAL		FONDO DE APOYO A LA INVERSIÓN INDUSTRIAL PRODUCTIVA F.C.P.J.	100,00		100,00
INTEGRACIÓN GLOBAL		FONDO DE APOYO A LA SOLVENCIA DE EMPRESAS ESTRATÉGICAS	100,00		100,00
INTEGRACIÓN GLOBAL		FONDO DE APOYO PARA LA DIVERSIFICACIÓN DEL SECTOR PESQUERO Y ACUÍCOLA	100,00		100,00
INTEGRACIÓN GLOBAL		FONDO DE APOYO PARA LA PROMOCIÓN Y DESARROLLO DE INFRAESTRUCTURAS Y SERVICIOS DEL SISTEMA DE AUTONOMÍA Y ATENCIÓN A LA DEPENDENCIA Y DE LOS SERVICIOS SOCIALES	100,00		100,00
INTEGRACIÓN GLOBAL		FONDO DE CARBONO PARA UNA ECONOMÍA SOSTENIBLE (FES-CO2) (FCPJ)	100,00		100,00
INTEGRACIÓN GLOBAL		FONDO DE COOPERACIÓN PARA AGUA Y SANEAMIENTO (FCPJ)	100,00		100,00
INTEGRACIÓN GLOBAL		FONDO DE FINANCIACIÓN A COMUNIDADES AUTÓNOMAS	100,00		100,00
INTEGRACIÓN GLOBAL		FONDO DE FINANCIACIÓN A ENTIDADES LOCALES	100,00		100,00
INTEGRACIÓN GLOBAL		FONDO DE GARANTÍA DEL PAGO DE ALIMENTOS, F.C.P.J.	100,00		100,00
INTEGRACIÓN GLOBAL		FONDO DE GARANTÍA SALARIAL, O.A.	100,00		100,00
INTEGRACIÓN GLOBAL		FONDO DE RECAPITALIZACIÓN DE EMPRESAS AFECTADAS POR COVID F.C.P.J.	100,00		100,00
INTEGRACIÓN GLOBAL		FONDO DE REESTRUCTURACIÓN ORDENADA BANCARIA	100,00		100,00



MÉTODO O PROCEDIMIENTO DE INTEGRACIÓN	SUBGRUPO AL QUE PERTENECE	DESCRIPCIÓN	% PARTICIPACIÓN DIRECTA	% PARTICIPACIÓN INDIRECTA	% TOTAL PARTICIPACIÓN AGE
INTEGRACIÓN GLOBAL		FONDO DE RESERVA DE LOS RIESGOS DE LA INTERNACIONALIZACIÓN	100,00		100,00
INTEGRACIÓN GLOBAL		FONDO DE RESTAURACIÓN ECOLÓGICA Y RESILIENCIA, F.C.P.J.	100,00		100,00
INTEGRACIÓN GLOBAL		FONDO ESPAÑOL DE RESERVA PARA GARANTÍAS DE ENTIDADES ELECTROINTENSIVAS F.C.P.J.	100,00		100,00
INTEGRACIÓN GLOBAL		FONDO ESTATAL PARA EL EMPLEO Y LA SOSTENIBILIDAD LOCAL, F.C.P.J.	100,00		100,00
INTEGRACIÓN GLOBAL		FONDO FINANCIERO DEL ESTADO PARA LA COMPETITIVIDAD TURÍSTICA, F.C.P.J. (FOCIT)	100,00		100,00
INTEGRACIÓN GLOBAL		FONDO NACIONAL DE EFICIENCIA ENERGÉTICA, F.C.P.J.	100,00		100,00
INTEGRACIÓN GLOBAL		FONDO PARA INVERSIONES EN EL EXTERIOR, F.C.P.J.	100,00		100,00
INTEGRACIÓN GLOBAL		FONDO PARA LA INTERNACIONALIZACIÓN DE LA EMPRESA, F.C.P.J.	100,00		100,00
INTEGRACIÓN GLOBAL		FONDO PARA LA PROMOCIÓN DEL DESARROLLO (FCPJ)	100,00		100,00
INTEGRACIÓN GLOBAL		FONDO PARA OPERACIONES DE INVERSIÓN EN EL EXTERIOR DE LA PEQUEÑA Y MEDIANA EMPRESA, F.C.P.J.	100,00		100,00
INTEGRACIÓN GLOBAL		FUNDACIÓN BIODIVERSIDAD, F.S.P.	100,00		100,00
INTEGRACIÓN GLOBAL		FUNDACIÓN CENTRO PARA LA MEMORIA DE LAS VÍCTIMAS DEL TERRORISMO	100,00		100,00
INTEGRACIÓN GLOBAL		FUNDACIÓN CIUDAD DE LA ENERGÍA-CIUDEN, F.S.P.	100,00		100,00
INTEGRACIÓN GLOBAL		FUNDACIÓN COLECCIÓN THYSSEN BORNEMISZA, F.S.P.	100,00		100,00
INTEGRACIÓN GLOBAL		FUNDACIÓN DEL SERVICIO INTERCONFEDERAL DE MEDIACIÓN Y ARBITRAJE, F.S.P.	100,00		100,00
INTEGRACIÓN GLOBAL		FUNDACIÓN EOI, F.S.P.	100,00		100,00
INTEGRACIÓN GLOBAL		FUNDACIÓN ESPAÑOLA PARA LA CIENCIA Y LA TECNOLOGÍA, F.S.P.	100,00		100,00



MÉTODO O PROCEDIMIENTO DE INTEGRACIÓN	SUBGRUPO AL QUE PERTENECE	DESCRIPCIÓN	% PARTICIPACIÓN DIRECTA	% PARTICIPACIÓN INDIRECTA	% TOTAL PARTICIPACIÓN AGE
INTEGRACIÓN GLOBAL		F.S.P. INSTITUTO DE CULTURA GITANA	100,00		100,00
INTEGRACIÓN GLOBAL		FUNDACIÓN LÁZARO GALDIANO, F.S.P.	100,00		100,00
INTEGRACIÓN GLOBAL		FUNDACIÓN PARA LA PREVENCIÓN DE RIESGOS LABORALES, F.S.P.	100,00		100,00
INTEGRACIÓN GLOBAL		FUNDACIÓN PLURALISMO Y CONVIVENCIA, F.S.P.	100,00		100,00
INTEGRACIÓN GLOBAL		FUNDACIÓN VÍCTIMAS DEL TERRORISMO, F.S.P.	100,00		100,00
INTEGRACIÓN GLOBAL		FUNDACIÓN RESIDENCIA DE ESTUDIANTES, F.S.P.	3,21		83,52
INTEGRACIÓN GLOBAL		ORGANISMO AUTÓNOMO GERENCIA DE INFRAESTRUCTURAS Y EQUIPAMIENTO DE LA SEGURIDAD DEL ESTADO	100,00		100,00
INTEGRACIÓN GLOBAL		INSTITUTO PARA LA TRANSICIÓN JUSTA, O.A.	100,00		100,00
INTEGRACIÓN GLOBAL		INSTITUTO CERVANTES	100,00		100,00
INTEGRACIÓN GLOBAL		INSTITUTO DE ASTROFÍSICA DE CANARIAS	70,00		70,00
INTEGRACIÓN GLOBAL		INSTITUTO DE CONTABILIDAD Y AUDITORÍA DE CUENTAS	100,00		100,00
INTEGRACIÓN GLOBAL		INSTITUTO DE ESTUDIOS FISCALES	100,00		100,00
INTEGRACIÓN GLOBAL		INSTITUTO DE LA CINEMATOGRAFÍA Y DE LAS ARTES AUDIOVISUALES, O.A.	100,00		100,00
INTEGRACIÓN GLOBAL		INSTITUTO DE LA JUVENTUD	100,00		100,00
INTEGRACIÓN GLOBAL		INSTITUTO DE LAS MUJERES, O.A.	100,00		100,00
INTEGRACIÓN GLOBAL		INSTITUTO DE TURISMO DE ESPAÑA, O.A.	100,00		100,00
INTEGRACIÓN GLOBAL		INSTITUTO DE VIVIENDA, INFRAESTRUCTURA Y EQUIPAMIENTO DE LA DEFENSA O.A.	100,00		100,00



MÉTODO O PROCEDIMIENTO DE INTEGRACIÓN	SUBGRUPO AL QUE PERTENECE	DESCRIPCIÓN	% PARTICIPACIÓN DIRECTA	% PARTICIPACIÓN INDIRECTA	% TOTAL PARTICIPACIÓN AGE
INTEGRACIÓN GLOBAL		INSTITUTO GEOLÓGICO Y MINERO DE ESPAÑA, O.A., M.P.	100,00		100,00
INTEGRACIÓN GLOBAL		INSTITUTO NACIONAL DE ESTADÍSTICA, O.A.	100,00		100,00
INTEGRACIÓN GLOBAL		INSTITUTO NACIONAL DE SEGURIDAD Y SALUD EN EL TRABAJO, O.A., M.P.	100,00		100,00
INTEGRACIÓN GLOBAL		INSTITUTO SOCIAL DE LAS FUERZAS ARMADAS	100,00		100,00
INTEGRACIÓN GLOBAL		JEFATURA CENTRAL DE TRÁFICO	100,00		100,00
INTEGRACIÓN GLOBAL		MANCOMUNIDAD DE LOS CANALES DEL TAIBILLA, O.A.	100,00		100,00
INTEGRACIÓN GLOBAL		MUTUALIDAD GENERAL DE FUNCIONARIOS CIVILES DEL ESTADO	100,00		100,00
INTEGRACIÓN GLOBAL		MUTUALIDAD GENERAL JUDICIAL	100,00		100,00
INTEGRACIÓN GLOBAL		O.A. GERENCIA DE INFRAESTRUCTURAS Y EQUIPAMIENTOS DE CULTURA	100,00		100,00
INTEGRACIÓN GLOBAL		OA ORGANIZACIÓN NACIONAL DE TRASPLANTES	100,00		100,00
INTEGRACIÓN GLOBAL		OBRA PÍA DE LOS SANTOS LUGARES	100,00		100,00
INTEGRACIÓN GLOBAL		OFICINA ESPAÑOLA DE PATENTES Y MARCAS, O.A.	100,00		100,00
INTEGRACIÓN GLOBAL		ORGANISMO AUTÓNOMO ORGANISMO ESTATAL INSPECCIÓN DE TRABAJO Y SEGURIDAD SOCIAL	100,00		100,00
INTEGRACIÓN GLOBAL		PARADORES DE TURISMO DE ESPAÑA, S.M.E., S.A.	100,00		100,00
INTEGRACIÓN GLOBAL		PARQUE MÓVIL DEL ESTADO	100,00		100,00
INTEGRACIÓN GLOBAL		O.A. REAL PATRONATO SOBRE DISCAPACIDAD	100,00		100,00
INTEGRACIÓN GLOBAL		RUMASA, S.M.E., S.A., EN LIQUIDACIÓN	100,00		100,00



MÉTODO O PROCEDIMIENTO DE INTEGRACIÓN	SUBGRUPO AL QUE PERTENECE	DESCRIPCIÓN	% PARTICIPACIÓN DIRECTA	% PARTICIPACIÓN INDIRECTA	% TOTAL PARTICIPACIÓN AGE
INTEGRACIÓN GLOBAL		SERVICIO ESPAÑOL PARA LA INTERNACIONALIZACIÓN DE LA EDUCACIÓN, M.P.	100,00		100,00
INTEGRACIÓN GLOBAL		SERVICIOS Y ESTUDIOS PARA LA NAVEGACIÓN AÉREA Y LA SEGURIDAD AERONÁUTICA, S.M.E., M.P., S.A.	100,00		100,00
INTEGRACIÓN GLOBAL		SOCIEDAD DE INFRAESTRUCTURAS Y EQUIPAMIENTOS PENITENCIARIOS Y DE LA SEGURIDAD DEL ESTADO, S.M.E., S.A.	100,00		100,00
INTEGRACIÓN GLOBAL		SOCIEDAD ESPAÑOLA DE ESTUDIOS PARA LA COMUNICACIÓN FIJA A TRAVÉS DEL ESTRECHO DE GIBRALTAR, S.M.E., S.A.	100,00		100,00
INTEGRACIÓN GLOBAL		SOCIEDAD ESTATAL DE INFRAESTRUCTURAS DEL TRANSPORTE TERRESTRE, S.M.E., S.A.	100,00		100,00
INTEGRACIÓN GLOBAL		SOCIEDAD MERCANTIL ESTATAL DE ACCIÓN CULTURAL, S.A.	100,00		100,00
INTEGRACIÓN GLOBAL		SOCIEDAD MERCANTIL ESTATAL DE GESTIÓN INMOBILIARIA DE PATRIMONIO, M.P., S.A.	100,00		100,00
INTEGRACIÓN GLOBAL		SOCIEDAD MERCANTIL ESTATAL DE INFRAESTRUCTURAS AGRARIAS, S.A.	100,00		100,00
INTEGRACIÓN GLOBAL		SOCIEDAD MERCANTIL ESTATAL PARA LA GESTIÓN DE LA INNOVACIÓN Y LAS TECNOLOGÍAS TURÍSTICAS, S.A., M.P.	100,00		100,00
INTEGRACIÓN GLOBAL		TRABAJO PENITENCIARIO Y FORMACIÓN PARA EL EMPLEO	100,00		100,00
PUESTA EN EQUIVALENCIA	GRUPO CESCE	COMPAÑÍA ESPAÑOLA DE SEGUROS DE CRÉDITO A LA EXPORTACIÓN, S.A., COMPAÑÍA DE SEGUROS Y REASEGUROS, SOCIEDAD MERCANTIL ESTATAL	50,25		50,25
PUESTA EN EQUIVALENCIA	GRUPO CESCE	AFS FUND S.C.A., SICAV-SIF		68,17	83,92
PUESTA EN EQUIVALENCIA	GRUPO CESCE	CESCE SERVICIOS CORPORATIVOS, S.L.U. (S.M.E.)		100,00	100,00
PUESTA EN EQUIVALENCIA	GRUPO CESCE	CESCEBRASIL SEGUROS DE GARANTÍAS E CRÉDITO, S.A.		0,01	100,00
PUESTA EN EQUIVALENCIA	GRUPO CESCE	CESCEBRASIL SERVIÇOS E GESTAO DE RISCOS LTDA		0,01	100,00
PUESTA EN EQUIVALENCIA	GRUPO CESCE	CESCE CHILE ASEGURADORA, S.A.		0,01	100,00
PUESTA EN EQUIVALENCIA	GRUPO CESCE	CESCE FIANZAS MÉXICO, S.A. DE C.V.		0,01	100,00



MÉTODO O PROCEDIMIENTO DE INTEGRACIÓN	SUBGRUPO AL QUE PERTENECE	DESCRIPCIÓN	% PARTICIPACIÓN DIRECTA	% PARTICIPACIÓN INDIRECTA	% TOTAL PARTICIPACIÓN AGE
PUESTA EN EQUIVALENCIA	GRUPO CESCE	CESCE SERVICIOS, S.A. DE C.V.		1,00	100,00
PUESTA EN EQUIVALENCIA	GRUPO CESCE	SEGUREXPO DE COLOMBIA S.A. ASEGURADORA DE CRÉDITO Y DEL COMERCIO EXTERIOR		0,05	100,00
PUESTA EN EQUIVALENCIA	GRUPO CESCE	CTI TECNOLOGÍA Y GESTIÓN, S.A. (S.M.E.)		28,05	100,00
PUESTA EN EQUIVALENCIA	GRUPO CESCE	CONSORCIO INTERNACIONAL DE ASEGURADORES DE CRÉDITO, S.A. (SOCIEDAD MERCANTIL ESTATAL)		63,12	63,12
PUESTA EN EQUIVALENCIA	GRUPO CESCE	CESCEBRASIL SEGUROS DE GARANTÍAS E CRÉDITO, S.A.		99,99	100,00
PUESTA EN EQUIVALENCIA	GRUPO CESCE	CESCEBRASIL SERVIÇOS E GESTAO DE RISCOS LTDA		99,99	100,00
PUESTA EN EQUIVALENCIA	GRUPO CESCE	CESCE CHILE ASEGURADORA, S.A.		99,99	100,00
PUESTA EN EQUIVALENCIA	GRUPO CESCE	CESCE SERVICIOS CHILE, S.A.		100,00	100,00
PUESTA EN EQUIVALENCIA	GRUPO CESCE	CESCE FIANZAS MÉXICO, S.A. DE C.V.		95,31	100,00
PUESTA EN EQUIVALENCIA	GRUPO CESCE	CESCE MÉXICO, S.A. DE C.V.		51,00	51,00
PUESTA EN EQUIVALENCIA	GRUPO CESCE	CESCE SERVICIOS, S.A. DE C.V.		99,00	100,00
PUESTA EN EQUIVALENCIA	GRUPO CESCE	CESCE FIANZAS MÉXICO, S.A. DE C.V.		4,68	100,00
PUESTA EN EQUIVALENCIA	GRUPO CESCE	LA MUNDIAL, C.A. VENEZOLANA DE SEGUROS DE CRÉDITO Y GARANTÍAS, S.A.		76,57	76,57
PUESTA EN EQUIVALENCIA	GRUPO CESCE	SECREX, COMPAÑÍA DE SEGUROS DE CRÉDITO Y GARANTÍAS, S.A.		97,13	97,13
PUESTA EN EQUIVALENCIA	GRUPO CESCE	SEGUREXPO DE COLOMBIA S.A. ASEGURADORA DE CRÉDITO Y DEL COMERCIO EXTERIOR		94,90	100,00
PUESTA EN EQUIVALENCIA	GRUPO CESCE	INFORMA COLOMBIA, S.A.		6,06	100,00
PUESTA EN EQUIVALENCIA	GRUPO CESCE	INFORMA D&B, S.A.U. (S.M.E.)		100,00	100,00





MÉTODO O PROCEDIMIENTO DE INTEGRACIÓN	SUBGRUPO AL QUE PERTENECE	DESCRIPCIÓN	% PARTICIPACIÓN DIRECTA	% PARTICIPACIÓN INDIRECTA	% TOTAL PARTICIPACIÓN AGE
PUESTA EN EQUIVALENCIA	GRUPO CESCE	CTI TECNOLOGÍA Y GESTIÓN, S.A. (S.M.E.)		71,95	100,00
PUESTA EN EQUIVALENCIA	GRUPO CESCE	INFORMA COLOMBIA, S.A.		93,94	100,00
PUESTA EN EQUIVALENCIA	GRUPO CESCE	SEGUREXPO DE COLOMBIA S.A. ASEGURADORA DE CRÉDITO Y DEL COMERCIO EXTERIOR		0,05	100,00
PUESTA EN EQUIVALENCIA	GRUPO CESCE	INFORMA D&B (SERVIÇOS DE GESTAO DE EMPRESAS) SOCIEDADE UNIPessoAL, LDA.		100,00	100,00
PUESTA EN EQUIVALENCIA	GRUPO CESCE	SEGUREXPO DE COLOMBIA S.A. ASEGURADORA DE CRÉDITO Y DEL COMERCIO EXTERIOR		0,05	100,00
PUESTA EN EQUIVALENCIA	GRUPO CESCE	SEGUREXPO DE COLOMBIA S.A. ASEGURADORA DE CRÉDITO Y DEL COMERCIO EXTERIOR		4,95	100,00
PUESTA EN EQUIVALENCIA	GRUPO ICO	INSTITUTO DE CRÉDITO OFICIAL	100,00		100,00
PUESTA EN EQUIVALENCIA	GRUPO ICO	AFS FUND S.C.A., SICAV-SIF		9,93	83,92
PUESTA EN EQUIVALENCIA	GRUPO ICO	AXIS PARTICIPACIONES EMPRESARIALES, S.G.E.I.C., S.A., S.M.E.		100,00	100,00
INTEGRACIÓN GLOBAL	GRUPO ICO	COMPAÑÍA ESPAÑOLA DE FINANCIACIÓN DEL DESARROLLO, COFIDES, S.A., S.M.E.		20,31	53,68
INTEGRACIÓN GLOBAL	GRUPO ICO	COMPAÑÍA ESPAÑOLA DE REAFIANZAMIENTO, S.M.E., S.A.		24,34	97,95
PUESTA EN EQUIVALENCIA	GRUPO ICO	FOND-ICO GLOBAL, F.C.R.		100,00	100,00
PUESTA EN EQUIVALENCIA	GRUPO ICO	FOND-ICO INFRAESTRUCTURAS II, F.I.C.C.		100,00	100,00
PUESTA EN EQUIVALENCIA	GRUPO ICO	FOND-ICO NEXT TECH, F.C.R.		100,00	100,00
PUESTA EN EQUIVALENCIA	GRUPO ICO	FOND-ICOPYME, F.C.R.		100,00	100,00
INTEGRACIÓN GLOBAL	GRUPO ICO	FONDO ENISA, FOND-ICOPYME, SEPIDES PARA LA EXPANSIÓN DE LA PYME, F.I.C.C.		33,33	100,00
PUESTA EN EQUIVALENCIA	GRUPO ICO	FUNDACIÓN ICO, F.S.P. (FUNDACIÓN DEL SECTOR PÚBLICO)		100,00	100,00
PUESTA EN EQUIVALENCIA		CONSORCIO DE COMPENSACIÓN DE SEGUROS	100,00		100,00



## ANEXO A.2.1. ENTIDADES DEPENDIENTES NO INTEGRADAS (Motivo de no integración)



MÉTODO O PROCEDIMIENTO DE INTEGRACIÓN	SECTOR PÚBLICO	FORMA JURÍDICA	MINISTERIO	DESCRIPCIÓN	MOTIVO NO INTEGRACIÓN
INTEGRACIÓN GLOBAL	ADMINISTRATIVO	ORGANISMOS AUTÓNOMOS	TRANSPORTES, MOVILIDAD Y AGENDA URBANA	CENTRO DE ESTUDIOS Y EXPERIMENTACIÓN DE OBRAS PÚBLICAS	NO RENDICIÓN DE CUENTAS
INTEGRACIÓN GLOBAL	ADMINISTRATIVO	ORGANISMOS AUTÓNOMOS	TRANSICIÓN ECOLÓGICA Y EL RETO DEMOGRÁFICO	ORGANISMO AUTÓNOMO PARQUES NACIONALES	NO RENDICIÓN DE CUENTAS
INTEGRACIÓN GLOBAL	ADMINISTRATIVO	ORGANISMOS AUTÓNOMOS	CIENCIA E INNOVACIÓN	INSTITUTO ESPAÑOL DE OCEANOGRAFÍA, O.A., M.P.	NO RENDICIÓN DE CUENTAS
INTEGRACIÓN GLOBAL	ADMINISTRATIVO	ORGANISMOS AUTÓNOMOS	CIENCIA E INNOVACIÓN	INSTITUTO NACIONAL DE INVESTIGACIÓN Y TECNOLOGÍA AGRARIA Y ALIMENTARIA, O.A., M.P.	NO RENDICIÓN DE CUENTAS
INTEGRACIÓN GLOBAL	ADMINISTRATIVO	ENTIDADES ESTATALES	CULTURA Y DEPORTE	MUSEO NACIONAL CENTRO DE ARTE REINA SOFÍA	NO RENDICIÓN DE CUENTAS
INTEGRACIÓN GLOBAL	EMPRESARIAL	EPE	TRANSICIÓN ECOLÓGICA Y EL RETO DEMOGRÁFICO	E.P.E. INSTITUTO PARA LA DIVERSIFICACIÓN Y AHORRO DE LA ENERGÍA (IDAE), M.P.	NO RENDICIÓN DE CUENTAS
INTEGRACIÓN GLOBAL	EMPRESARIAL	ENTIDADES ESTATALES	HACIENDA	CONSORCIO DE LA ZONA FRANCA DE SANTA CRUZ DE TENERIFE	NO RENDICIÓN DE CUENTAS
INTEGRACIÓN GLOBAL	EMPRESARIAL	CONSORCIOS AGE	HACIENDA	CONSORCIO VALENCIA 2007	NO RENDICIÓN DE CUENTAS
INTEGRACIÓN GLOBAL	FUNDACIONAL	FUNDACIONES ESTATALES	TRANSPORTES, MOVILIDAD Y AGENDA URBANA	FUNDACIÓN CANARIA PUERTOS DE LAS PALMAS	NO RENDICIÓN DE CUENTAS
INTEGRACIÓN GLOBAL	FUNDACIONAL	FUNDACIONES ESTATALES	CULTURA Y DEPORTE	FUNDACIÓN JUAN JOSÉ GARCÍA	NO RENDICIÓN DE CUENTAS
INTEGRACIÓN GLOBAL	FUNDACIONAL	FUNDACIONES ESTATALES	PRESIDENCIA, RELACIONES CON LAS CORTES Y MEMORIA DEMOCRÁTICA	FUNDACIÓN DE LA SANTA CRUZ DEL VALLE DE LOS CAÍDOS	NO RENDICIÓN DE CUENTAS
INTEGRACIÓN GLOBAL	FUNDACIONAL	FUNDACIONES ESTATALES	UNIVERSIDADES	FUNDACIÓN UIMP-CAMPO DE GIBRALTAR	NO RENDICIÓN DE CUENTAS
INTEGRACIÓN GLOBAL	ADMINISTRATIVO	ENTIDADES ESTATALES	DEFENSA	CENTRO NACIONAL DE INTELIGENCIA	EXCLUSIÓN: NORMATIVA ESPECÍFICA
INTEGRACIÓN GLOBAL	EMPRESARIAL	SME	HACIENDA	NAVANTIA BRASIL PROJOTOS NAVAIS LTDA	EXCLUSIÓN: NO ACTIVIDAD
INTEGRACIÓN GLOBAL	EMPRESARIAL	SME	TRANSPORTES, MOVILIDAD Y AGENDA URBANA	CONSORCIO RÍO SAN PEDRO	EXCLUSIÓN: NO ACTIVIDAD
INTEGRACIÓN GLOBAL	EMPRESARIAL	FONDOS C.P.J.	HACIENDA	FONDO DE COMPENSACIÓN DE LOS CONSORCIOS DE LA ZONA FRANCA, F.C.P.J.	EXCLUSIÓN: NO ACTIVIDAD
INTEGRACIÓN GLOBAL	EMPRESARIAL	SME	TRANSICIÓN ECOLÓGICA Y EL RETO DEMOGRÁFICO	LA ALMORAIMA, S.A., S.M.E.	EXCLUSIÓN: NO INTEGRACIÓN MATRIZ DIRECTA (ART. 4 b) Orden CGE)



MÉTODO O PROCEDIMIENTO DE INTEGRACIÓN	SECTOR PÚBLICO	FORMA JURÍDICA	MINISTERIO	DESCRIPCIÓN	MOTIVO NO INTEGRACIÓN
INTEGRACIÓN GLOBAL	ADMINISTRATIVO	CONSORCIOS UNED	UNIVERSIDADES	CONSORCIO UNIVERSITARIO DEL CENTRO ASOCIADO A LA UNED "MARÍA ZAMBRANO" EN MÁLAGA	EXCLUSIÓN: NO PRESENTACIÓN UNED CUENTAS CONSOLIDADAS (DA única Orden CGE)
INTEGRACIÓN GLOBAL	ADMINISTRATIVO	CONSORCIOS UNED	UNIVERSIDADES	CONSORCIO UNIVERSITARIO DEL CENTRO ASOCIADO A LA UNED EN A CORUÑA	EXCLUSIÓN: NO PRESENTACIÓN UNED CUENTAS CONSOLIDADAS (DA única Orden CGE)
INTEGRACIÓN GLOBAL	ADMINISTRATIVO	CONSORCIOS UNED	UNIVERSIDADES	CONSORCIO UNIVERSITARIO DEL CENTRO ASOCIADO A LA UNED EN ALBACETE	EXCLUSIÓN: NO PRESENTACIÓN UNED CUENTAS CONSOLIDADAS (DA única Orden CGE)
INTEGRACIÓN GLOBAL	ADMINISTRATIVO	CONSORCIOS UNED	UNIVERSIDADES	CONSORCIO UNIVERSITARIO DEL CENTRO ASOCIADO A LA UNED EN ASTURIAS	EXCLUSIÓN: NO PRESENTACIÓN UNED CUENTAS CONSOLIDADAS (DA única Orden CGE)
INTEGRACIÓN GLOBAL	ADMINISTRATIVO	CONSORCIOS UNED	UNIVERSIDADES	CONSORCIO UNIVERSITARIO DEL CENTRO ASOCIADO A LA UNED EN BAZA	EXCLUSIÓN: NO PRESENTACIÓN UNED CUENTAS CONSOLIDADAS (DA única Orden CGE)
INTEGRACIÓN GLOBAL	ADMINISTRATIVO	CONSORCIOS UNED	UNIVERSIDADES	CONSORCIO UNIVERSITARIO DEL CENTRO ASOCIADO A LA UNED EN CÁDIZ	EXCLUSIÓN: NO PRESENTACIÓN UNED CUENTAS CONSOLIDADAS (DA única Orden CGE)
INTEGRACIÓN GLOBAL	ADMINISTRATIVO	CONSORCIOS UNED	UNIVERSIDADES	CONSORCIO UNIVERSITARIO DEL CENTRO ASOCIADO A LA UNED EN CALATAYUD	EXCLUSIÓN: NO PRESENTACIÓN UNED CUENTAS CONSOLIDADAS (DA única Orden CGE)
INTEGRACIÓN GLOBAL	ADMINISTRATIVO	CONSORCIOS UNED	UNIVERSIDADES	CONSORCIO UNIVERSITARIO DEL CENTRO ASOCIADO A LA UNED EN CANTABRIA	EXCLUSIÓN: NO PRESENTACIÓN UNED CUENTAS CONSOLIDADAS (DA única Orden CGE)
INTEGRACIÓN GLOBAL	ADMINISTRATIVO	CONSORCIOS UNED	UNIVERSIDADES	CONSORCIO UNIVERSITARIO DEL CENTRO ASOCIADO A LA UNED EN CARTAGENA	EXCLUSIÓN: NO PRESENTACIÓN UNED CUENTAS CONSOLIDADAS (DA única Orden CGE)
INTEGRACIÓN GLOBAL	ADMINISTRATIVO	CONSORCIOS UNED	UNIVERSIDADES	CONSORCIO UNIVERSITARIO DEL CENTRO ASOCIADO A LA UNED EN CERVERA	EXCLUSIÓN: NO PRESENTACIÓN UNED CUENTAS CONSOLIDADAS (DA única Orden CGE)
INTEGRACIÓN GLOBAL	ADMINISTRATIVO	CONSORCIOS UNED	UNIVERSIDADES	CONSORCIO UNIVERSITARIO DEL CENTRO ASOCIADO A LA UNED EN CÓRDOBA	EXCLUSIÓN: NO PRESENTACIÓN UNED CUENTAS CONSOLIDADAS (DA única Orden CGE)
INTEGRACIÓN GLOBAL	ADMINISTRATIVO	CONSORCIOS UNED	UNIVERSIDADES	CONSORCIO UNIVERSITARIO DEL CENTRO ASOCIADO A LA UNED EN CUENCA	EXCLUSIÓN: NO PRESENTACIÓN UNED CUENTAS CONSOLIDADAS (DA única Orden CGE)
INTEGRACIÓN GLOBAL	ADMINISTRATIVO	CONSORCIOS UNED	UNIVERSIDADES	CONSORCIO UNIVERSITARIO DEL CENTRO ASOCIADO A LA UNED EN DÉNIA	EXCLUSIÓN: NO PRESENTACIÓN UNED CUENTAS CONSOLIDADAS (DA única Orden CGE)
INTEGRACIÓN GLOBAL	ADMINISTRATIVO	CONSORCIOS UNED	UNIVERSIDADES	CONSORCIO UNIVERSITARIO DEL CENTRO ASOCIADO A LA UNED EN ELCHE	EXCLUSIÓN: NO PRESENTACIÓN UNED CUENTAS CONSOLIDADAS (DA única Orden CGE)
INTEGRACIÓN GLOBAL	ADMINISTRATIVO	CONSORCIOS UNED	UNIVERSIDADES	CONSORCIO UNIVERSITARIO DEL CENTRO ASOCIADO A LA UNED EN GUADALAJARA	EXCLUSIÓN: NO PRESENTACIÓN UNED CUENTAS CONSOLIDADAS (DA única Orden CGE)
INTEGRACIÓN GLOBAL	ADMINISTRATIVO	CONSORCIOS UNED	UNIVERSIDADES	CONSORCIO UNIVERSITARIO DEL CENTRO ASOCIADO A LA UNED EN HUELVA	EXCLUSIÓN: NO PRESENTACIÓN UNED CUENTAS CONSOLIDADAS (DA única Orden CGE)
INTEGRACIÓN GLOBAL	ADMINISTRATIVO	CONSORCIOS UNED	UNIVERSIDADES	CONSORCIO UNIVERSITARIO DEL CENTRO ASOCIADO A LA UNED EN LA PALMA	EXCLUSIÓN: NO PRESENTACIÓN UNED CUENTAS CONSOLIDADAS (DA única Orden CGE)



MÉTODO O PROCEDIMIENTO DE INTEGRACIÓN	SECTOR PÚBLICO	FORMA JURÍDICA	MINISTERIO	DESCRIPCIÓN	MOTIVO NO INTEGRACIÓN
INTEGRACIÓN GLOBAL	ADMINISTRATIVO	CONSORCIOS UNED	UNIVERSIDADES	CONSORCIO UNIVERSITARIO DEL CENTRO ASOCIADO A LA UNED EN LA PROVINCIA DE BARCELONA	EXCLUSIÓN: NO PRESENTACIÓN UNED CUENTAS CONSOLIDADAS (DA única Orden CGE)
INTEGRACIÓN GLOBAL	ADMINISTRATIVO	CONSORCIOS UNED	UNIVERSIDADES	CONSORCIO UNIVERSITARIO DEL CENTRO ASOCIADO A LA UNED EN LA RIOJA	EXCLUSIÓN: NO PRESENTACIÓN UNED CUENTAS CONSOLIDADAS (DA única Orden CGE)
INTEGRACIÓN GLOBAL	ADMINISTRATIVO	CONSORCIOS UNED	UNIVERSIDADES	CONSORCIO UNIVERSITARIO DEL CENTRO ASOCIADO A LA UNED EN LA SEU D'URGELL	EXCLUSIÓN: NO PRESENTACIÓN UNED CUENTAS CONSOLIDADAS (DA única Orden CGE)
INTEGRACIÓN GLOBAL	ADMINISTRATIVO	CONSORCIOS UNED	UNIVERSIDADES	CONSORCIO UNIVERSITARIO DEL CENTRO ASOCIADO A LA UNED EN LES ILLES BALEARS	EXCLUSIÓN: NO PRESENTACIÓN UNED CUENTAS CONSOLIDADAS (DA única Orden CGE)
INTEGRACIÓN GLOBAL	ADMINISTRATIVO	CONSORCIOS UNED	UNIVERSIDADES	CONSORCIO UNIVERSITARIO DEL CENTRO ASOCIADO A LA UNED EN LUGO	EXCLUSIÓN: NO PRESENTACIÓN UNED CUENTAS CONSOLIDADAS (DA única Orden CGE)
INTEGRACIÓN GLOBAL	ADMINISTRATIVO	CONSORCIOS UNED	UNIVERSIDADES	CONSORCIO UNIVERSITARIO DEL CENTRO ASOCIADO A LA UNED EN MADRID-SUR	EXCLUSIÓN: NO PRESENTACIÓN UNED CUENTAS CONSOLIDADAS (DA única Orden CGE)
INTEGRACIÓN GLOBAL	ADMINISTRATIVO	CONSORCIOS UNED	UNIVERSIDADES	CONSORCIO UNIVERSITARIO DEL CENTRO ASOCIADO A LA UNED EN MÉRIDA	EXCLUSIÓN: NO PRESENTACIÓN UNED CUENTAS CONSOLIDADAS (DA única Orden CGE)
INTEGRACIÓN GLOBAL	ADMINISTRATIVO	CONSORCIOS UNED	UNIVERSIDADES	CONSORCIO UNIVERSITARIO DEL CENTRO ASOCIADO A LA UNED EN OURENSE	EXCLUSIÓN: NO PRESENTACIÓN UNED CUENTAS CONSOLIDADAS (DA única Orden CGE)
INTEGRACIÓN GLOBAL	ADMINISTRATIVO	CONSORCIOS UNED	UNIVERSIDADES	CONSORCIO UNIVERSITARIO DEL CENTRO ASOCIADO A LA UNED EN PALENCIA	EXCLUSIÓN: NO PRESENTACIÓN UNED CUENTAS CONSOLIDADAS (DA única Orden CGE)
INTEGRACIÓN GLOBAL	ADMINISTRATIVO	CONSORCIOS UNED	UNIVERSIDADES	CONSORCIO UNIVERSITARIO DEL CENTRO ASOCIADO A LA UNED EN PAMPLONA	EXCLUSIÓN: NO PRESENTACIÓN UNED CUENTAS CONSOLIDADAS (DA única Orden CGE)
INTEGRACIÓN GLOBAL	ADMINISTRATIVO	CONSORCIOS UNED	UNIVERSIDADES	CONSORCIO UNIVERSITARIO DEL CENTRO ASOCIADO A LA UNED EN PLASENCIA	EXCLUSIÓN: NO PRESENTACIÓN UNED CUENTAS CONSOLIDADAS (DA única Orden CGE)
INTEGRACIÓN GLOBAL	ADMINISTRATIVO	CONSORCIOS UNED	UNIVERSIDADES	CONSORCIO UNIVERSITARIO DEL CENTRO ASOCIADO A LA UNED EN PONFERRADA	EXCLUSIÓN: NO PRESENTACIÓN UNED CUENTAS CONSOLIDADAS (DA única Orden CGE)
INTEGRACIÓN GLOBAL	ADMINISTRATIVO	CONSORCIOS UNED	UNIVERSIDADES	CONSORCIO UNIVERSITARIO DEL CENTRO ASOCIADO A LA UNED EN PONTEVEDRA	EXCLUSIÓN: NO PRESENTACIÓN UNED CUENTAS CONSOLIDADAS (DA única Orden CGE)
INTEGRACIÓN GLOBAL	ADMINISTRATIVO	CONSORCIOS UNED	UNIVERSIDADES	CONSORCIO UNIVERSITARIO DEL CENTRO ASOCIADO A LA UNED EN SEGOVIA	EXCLUSIÓN: NO PRESENTACIÓN UNED CUENTAS CONSOLIDADAS (DA única Orden CGE)
INTEGRACIÓN GLOBAL	ADMINISTRATIVO	CONSORCIOS UNED	UNIVERSIDADES	CONSORCIO UNIVERSITARIO DEL CENTRO ASOCIADO A LA UNED EN SEVILLA	EXCLUSIÓN: NO PRESENTACIÓN UNED CUENTAS CONSOLIDADAS (DA única Orden CGE)
INTEGRACIÓN GLOBAL	ADMINISTRATIVO	CONSORCIOS UNED	UNIVERSIDADES	CONSORCIO UNIVERSITARIO DEL CENTRO ASOCIADO A LA UNED EN TALAVERA DE LA REINA	EXCLUSIÓN: NO PRESENTACIÓN UNED CUENTAS CONSOLIDADAS (DA única Orden CGE)
INTEGRACIÓN GLOBAL	ADMINISTRATIVO	CONSORCIOS UNED	UNIVERSIDADES	CONSORCIO UNIVERSITARIO DEL CENTRO ASOCIADO A LA UNED EN TENERIFE	EXCLUSIÓN: NO PRESENTACIÓN UNED CUENTAS CONSOLIDADAS (DA única Orden CGE)



MÉTODO O PROCEDIMIENTO DE INTEGRACIÓN	SECTOR PÚBLICO	FORMA JURÍDICA	MINISTERIO	DESCRIPCIÓN	MOTIVO NO INTEGRACIÓN
INTEGRACIÓN GLOBAL	ADMINISTRATIVO	CONSORCIOS UNED	UNIVERSIDADES	CONSORCIO UNIVERSITARIO DEL CENTRO ASOCIADO A LA UNED EN TERUEL	EXCLUSIÓN: NO PRESENTACIÓN UNED CUENTAS CONSOLIDADAS (DA única Orden CGE)
INTEGRACIÓN GLOBAL	ADMINISTRATIVO	CONSORCIOS UNED	UNIVERSIDADES	CONSORCIO UNIVERSITARIO DEL CENTRO ASOCIADO A LA UNED EN TORTOSA	EXCLUSIÓN: NO PRESENTACIÓN UNED CUENTAS CONSOLIDADAS (DA única Orden CGE)
INTEGRACIÓN GLOBAL	ADMINISTRATIVO	CONSORCIOS UNED	UNIVERSIDADES	CONSORCIO UNIVERSITARIO DEL CENTRO ASOCIADO A LA UNED EN TUDELA	EXCLUSIÓN: NO PRESENTACIÓN UNED CUENTAS CONSOLIDADAS (DA única Orden CGE)
INTEGRACIÓN GLOBAL	ADMINISTRATIVO	CONSORCIOS UNED	UNIVERSIDADES	CONSORCIO UNIVERSITARIO DEL CENTRO ASOCIADO A LA UNED EN ZAMORA	EXCLUSIÓN: NO PRESENTACIÓN UNED CUENTAS CONSOLIDADAS (DA única Orden CGE)
INTEGRACIÓN GLOBAL	ADMINISTRATIVO	CONSORCIOS UNED	UNIVERSIDADES	CONSORCIO UNIVERSITARIO DEL CENTRO ASOCIADO A LA UNED "ANDRÉS DE VANDELVIRA" EN LA PROVINCIA DE JAEN	EXCLUSIÓN: NO PRESENTACIÓN UNED CUENTAS CONSOLIDADAS (DA única Orden CGE)
INTEGRACIÓN GLOBAL	ADMINISTRATIVO	CONSORCIOS UNED	UNIVERSIDADES	CONSORCIO UNIVERSITARIO DEL CENTRO ASOCIADO A LA UNED "LORENZO LUZURIAGA" EN CIUDAD REAL	EXCLUSIÓN: NO PRESENTACIÓN UNED CUENTAS CONSOLIDADAS (DA única Orden CGE)
INTEGRACIÓN GLOBAL	ADMINISTRATIVO	CONSORCIOS UNED	UNIVERSIDADES	CONSORCIO UNIVERSITARIO DEL CENTRO ASOCIADO A LA UNED EN ALZIRA-VALENCIA "FRANCISCO TOMÁS Y VALIENTE"	EXCLUSIÓN: NO PRESENTACIÓN UNED CUENTAS CONSOLIDADAS (DA única Orden CGE)
INTEGRACIÓN GLOBAL	ADMINISTRATIVO	CONSORCIOS UNED	UNIVERSIDADES	CONSORCIO UNIVERSITARIO DEL CENTRO ASOCIADO A LA UNED EN CAMPO DE GIBRALTAR-ALGECIRAS	EXCLUSIÓN: NO PRESENTACIÓN UNED CUENTAS CONSOLIDADAS (DA única Orden CGE)
INTEGRACIÓN GLOBAL	ADMINISTRATIVO	CONSORCIOS UNED	UNIVERSIDADES	CONSORCIO UNIVERSITARIO DEL CENTRO ASOCIADO A LA UNED EN CASTELLÓN VILA-REAL "CARDENAL TARANCÓN"	EXCLUSIÓN: NO PRESENTACIÓN UNED CUENTAS CONSOLIDADAS (DA única Orden CGE)
INTEGRACIÓN GLOBAL	ADMINISTRATIVO	CONSORCIOS UNED	UNIVERSIDADES	CONSORCIO UNIVERSITARIO DEL CENTRO ASOCIADO A LA UNED EN BURGOS	EXCLUSIÓN: NO PRESENTACIÓN UNED CUENTAS CONSOLIDADAS (DA única Orden CGE)
INTEGRACIÓN GLOBAL	ADMINISTRATIVO	CONSORCIOS UNED	UNIVERSIDADES	CONSORCIO UNIVERSITARIO DEL CENTRO ASOCIADO A LA UNED EN MADRID	EXCLUSIÓN: NO PRESENTACIÓN UNED CUENTAS CONSOLIDADAS (DA única Orden CGE)
INTEGRACIÓN GLOBAL	ADMINISTRATIVO	CONSORCIOS UNED	UNIVERSIDADES	CONSORCIO UNIVERSITARIO DEL CENTRO ASOCIADO A LA UNED DE GIRONA	EXCLUSIÓN: NO PRESENTACIÓN UNED CUENTAS CONSOLIDADAS (DA única Orden CGE)
INTEGRACIÓN GLOBAL	ADMINISTRATIVO	CONSORCIOS UNED	UNIVERSIDADES	CONSORCIO UNIVERSITARIO DEL CENTRO ASOCIADO A LA UNED EN ALMERÍA	EXCLUSIÓN: NO PRESENTACIÓN UNED CUENTAS CONSOLIDADAS (DA única Orden CGE)
INTEGRACIÓN GLOBAL	ADMINISTRATIVO	CONSORCIOS UNED	UNIVERSIDADES	CONSORCIO UNIVERSITARIO DEL CENTRO ASOCIADO A LA UNED EN BARBASTRO RAMÓN J. SENDER	EXCLUSIÓN: NO PRESENTACIÓN UNED CUENTAS CONSOLIDADAS (DA única Orden CGE)
INTEGRACIÓN GLOBAL	ADMINISTRATIVO	CONSORCIOS UNED	UNIVERSIDADES	CONSORCIO UNIVERSITARIO DEL CENTRO ASOCIADO A LA UNED EN SORIA	EXCLUSIÓN: NO PRESENTACIÓN UNED CUENTAS CONSOLIDADAS (DA única Orden CGE)



## ANEXO A.2.2. ENTIDADES DEPENDIENTES NO INTEGRADAS (Porcentajes de participación)



MÉTODO O PROCEDIMIENTO DE INTEGRACIÓN	SUBGRUPO AL QUE PERTENECE	DESCRIPCIÓN	% PARTICIPACIÓN DIRECTA	% PARTICIPACIÓN INDIRECTA
INTEGRACIÓN GLOBAL	AP LAS PALMAS	FUNDACIÓN CANARIA PUERTOS DE LAS PALMAS		80,00
INTEGRACIÓN GLOBAL	GRUPO SEPE	CONSORCIO RÍO SAN PEDRO		64,76
INTEGRACIÓN GLOBAL	GRUPO SEPI	NAVANTIA BRASIL PROJOTOS NAVAIS LTDA		100,00
INTEGRACIÓN GLOBAL	IDAE	E.P.E. INSTITUTO PARA LA DIVERSIFICACIÓN Y AHORRO DE LA ENERGÍA (IDAE), M.P.	100,00	
INTEGRACIÓN GLOBAL	OAPN	ORGANISMO AUTÓNOMO PARQUES NACIONALES	100,00	
INTEGRACIÓN GLOBAL	OAPN	LA ALMORAIMA, S.A., S.M.E.		100,00
INTEGRACIÓN GLOBAL	UIMP	FUNDACIÓN UIMP-CAMPO DE GIBRALTAR		50,00
INTEGRACIÓN GLOBAL	UNED	CONSORCIO UNIVERSITARIO DEL CENTRO ASOCIADO A LA UNED "ANDRÉS DE VANDELVIRA" EN LA PROVINCIA DE JAEN		
INTEGRACIÓN GLOBAL	UNED	CONSORCIO UNIVERSITARIO DEL CENTRO ASOCIADO A LA UNED "LORENZO LUZURIAGA" EN CIUDAD REAL		
INTEGRACIÓN GLOBAL	UNED	CONSORCIO UNIVERSITARIO DEL CENTRO ASOCIADO A LA UNED "MARÍA ZAMBRANO" EN MÁLAGA		
INTEGRACIÓN GLOBAL	UNED	CONSORCIO UNIVERSITARIO DEL CENTRO ASOCIADO A LA UNED EN A CORUÑA		
INTEGRACIÓN GLOBAL	UNED	CONSORCIO UNIVERSITARIO DEL CENTRO ASOCIADO A LA UNED EN ALBACETE		
INTEGRACIÓN GLOBAL	UNED	CONSORCIO UNIVERSITARIO DEL CENTRO ASOCIADO A LA UNED EN ALZIRA-VALENCIA "FRANCISCO TOMÁS Y VALIENTE"		
INTEGRACIÓN GLOBAL	UNED	CONSORCIO UNIVERSITARIO DEL CENTRO ASOCIADO A LA UNED EN ASTURIAS		
INTEGRACIÓN GLOBAL	UNED	CONSORCIO UNIVERSITARIO DEL CENTRO ASOCIADO A LA UNED EN BAZA		
INTEGRACIÓN GLOBAL	UNED	CONSORCIO UNIVERSITARIO DEL CENTRO ASOCIADO A LA UNED EN BURGOS		
INTEGRACIÓN GLOBAL	UNED	CONSORCIO UNIVERSITARIO DEL CENTRO ASOCIADO A LA UNED EN CÁDIZ		





MÉTODO O PROCEDIMIENTO DE INTEGRACIÓN	SUBGRUPO AL QUE PERTENECE	DESCRIPCIÓN	% PARTICIPACIÓN DIRECTA	% PARTICIPACIÓN INDIRECTA
INTEGRACIÓN GLOBAL	UNED	CONSORCIO UNIVERSITARIO DEL CENTRO ASOCIADO A LA UNED EN CALATAYUD		
INTEGRACIÓN GLOBAL	UNED	CONSORCIO UNIVERSITARIO DEL CENTRO ASOCIADO A LA UNED EN CAMPO DE GIBRALTAR-ALGECIRAS		
INTEGRACIÓN GLOBAL	UNED	CONSORCIO UNIVERSITARIO DEL CENTRO ASOCIADO A LA UNED EN CANTABRIA		
INTEGRACIÓN GLOBAL	UNED	CONSORCIO UNIVERSITARIO DEL CENTRO ASOCIADO A LA UNED EN CARTAGENA		
INTEGRACIÓN GLOBAL	UNED	CONSORCIO UNIVERSITARIO DEL CENTRO ASOCIADO A LA UNED EN CASTELLÓN VILA-REAL "CARDENAL TARANCÓN"		
INTEGRACIÓN GLOBAL	UNED	CONSORCIO UNIVERSITARIO DEL CENTRO ASOCIADO A LA UNED EN CERVERA		
INTEGRACIÓN GLOBAL	UNED	CONSORCIO UNIVERSITARIO DEL CENTRO ASOCIADO A LA UNED EN CÓRDOBA		
INTEGRACIÓN GLOBAL	UNED	CONSORCIO UNIVERSITARIO DEL CENTRO ASOCIADO A LA UNED EN CUENCA		
INTEGRACIÓN GLOBAL	UNED	CONSORCIO UNIVERSITARIO DEL CENTRO ASOCIADO A LA UNED EN DÉNIA		
INTEGRACIÓN GLOBAL	UNED	CONSORCIO UNIVERSITARIO DEL CENTRO ASOCIADO A LA UNED EN ELCHE		
INTEGRACIÓN GLOBAL	UNED	CONSORCIO UNIVERSITARIO DEL CENTRO ASOCIADO A LA UNED DE GIRONA		
INTEGRACIÓN GLOBAL	UNED	CONSORCIO UNIVERSITARIO DEL CENTRO ASOCIADO A LA UNED EN GUADALAJARA		
INTEGRACIÓN GLOBAL	UNED	CONSORCIO UNIVERSITARIO DEL CENTRO ASOCIADO A LA UNED EN HUELVA		
INTEGRACIÓN GLOBAL	UNED	CONSORCIO UNIVERSITARIO DEL CENTRO ASOCIADO A LA UNED EN LA PALMA		
INTEGRACIÓN GLOBAL	UNED	CONSORCIO UNIVERSITARIO DEL CENTRO ASOCIADO A LA UNED EN LA PROVINCIA DE BARCELONA		
INTEGRACIÓN GLOBAL	UNED	CONSORCIO UNIVERSITARIO DEL CENTRO ASOCIADO A LA UNED EN LA RIOJA		
INTEGRACIÓN GLOBAL	UNED	CONSORCIO UNIVERSITARIO DEL CENTRO ASOCIADO A LA UNED EN LA SEU D'URGELL		



MÉTODO O PROCEDIMIENTO DE INTEGRACIÓN	SUBGRUPO AL QUE PERTENECE	DESCRIPCIÓN	% PARTICIPACIÓN DIRECTA	% PARTICIPACIÓN INDIRECTA
INTEGRACIÓN GLOBAL	UNED	CONSORCIO UNIVERSITARIO DEL CENTRO ASOCIADO A LA UNED EN LES ILLES BALEARS		
INTEGRACIÓN GLOBAL	UNED	CONSORCIO UNIVERSITARIO DEL CENTRO ASOCIADO A LA UNED EN LUGO		
INTEGRACIÓN GLOBAL	UNED	CONSORCIO UNIVERSITARIO DEL CENTRO ASOCIADO A LA UNED EN MADRID		
INTEGRACIÓN GLOBAL	UNED	CONSORCIO UNIVERSITARIO DEL CENTRO ASOCIADO A LA UNED EN MADRID-SUR		
INTEGRACIÓN GLOBAL	UNED	CONSORCIO UNIVERSITARIO DEL CENTRO ASOCIADO A LA UNED EN MÉRIDA		
INTEGRACIÓN GLOBAL	UNED	CONSORCIO UNIVERSITARIO DEL CENTRO ASOCIADO A LA UNED EN OURENSE		
INTEGRACIÓN GLOBAL	UNED	CONSORCIO UNIVERSITARIO DEL CENTRO ASOCIADO A LA UNED EN PALENCIA		
INTEGRACIÓN GLOBAL	UNED	CONSORCIO UNIVERSITARIO DEL CENTRO ASOCIADO A LA UNED EN PAMPLONA		
INTEGRACIÓN GLOBAL	UNED	CONSORCIO UNIVERSITARIO DEL CENTRO ASOCIADO A LA UNED EN PLASENCIA		
INTEGRACIÓN GLOBAL	UNED	CONSORCIO UNIVERSITARIO DEL CENTRO ASOCIADO A LA UNED EN PONFERRADA		
INTEGRACIÓN GLOBAL	UNED	CONSORCIO UNIVERSITARIO DEL CENTRO ASOCIADO A LA UNED EN PONTEVEDRA		
INTEGRACIÓN GLOBAL	UNED	CONSORCIO UNIVERSITARIO DEL CENTRO ASOCIADO A LA UNED EN SEGOVIA		
INTEGRACIÓN GLOBAL	UNED	CONSORCIO UNIVERSITARIO DEL CENTRO ASOCIADO A LA UNED EN SEVILLA		
INTEGRACIÓN GLOBAL	UNED	CONSORCIO UNIVERSITARIO DEL CENTRO ASOCIADO A LA UNED EN TALAVERA DE LA REINA		
INTEGRACIÓN GLOBAL	UNED	CONSORCIO UNIVERSITARIO DEL CENTRO ASOCIADO A LA UNED EN TENERIFE		
INTEGRACIÓN GLOBAL	UNED	CONSORCIO UNIVERSITARIO DEL CENTRO ASOCIADO A LA UNED EN TERUEL		
INTEGRACIÓN GLOBAL	UNED	CONSORCIO UNIVERSITARIO DEL CENTRO ASOCIADO A LA UNED EN TORTOSA		



MÉTODO O PROCEDIMIENTO DE INTEGRACIÓN	SUBGRUPO AL QUE PERTENECE	DESCRIPCIÓN	% PARTICIPACIÓN DIRECTA	% PARTICIPACIÓN INDIRECTA
INTEGRACIÓN GLOBAL	UNED	CONSORCIO UNIVERSITARIO DEL CENTRO ASOCIADO A LA UNED EN TUDELA		
INTEGRACIÓN GLOBAL	UNED	CONSORCIO UNIVERSITARIO DEL CENTRO ASOCIADO A LA UNED EN ZAMORA		
INTEGRACIÓN GLOBAL	UNED	CONSORCIO UNIVERSITARIO DEL CENTRO ASOCIADO A LA UNED EN SORIA		
INTEGRACIÓN GLOBAL	UNED	CONSORCIO UNIVERSITARIO DEL CENTRO ASOCIADO A LA UNED EN ALMERÍA		
INTEGRACIÓN GLOBAL	UNED	CONSORCIO UNIVERSITARIO DEL CENTRO ASOCIADO A LA UNED EN BARBASTRO RAMÓN J. SENDER		
INTEGRACIÓN GLOBAL		CENTRO DE ESTUDIOS Y EXPERIMENTACIÓN DE OBRAS PÚBLICAS	100,00	
INTEGRACIÓN GLOBAL		CENTRO NACIONAL DE INTELIGENCIA	100,00	
INTEGRACIÓN GLOBAL		CONSORCIO DE LA ZONA FRANCA DE SANTA CRUZ DE TENERIFE	100,00	
INTEGRACIÓN GLOBAL		CONSORCIO VALENCIA 2007	40,00	
INTEGRACIÓN GLOBAL		FONDO DE COMPENSACIÓN DE LOS CONSORCIOS DE LA ZONA FRANCA, F.C.P.J.	100,00	
INTEGRACIÓN GLOBAL		FUNDACIÓN DE LA SANTA CRUZ DEL VALLE DE LOS CAÍDOS	100,00	
INTEGRACIÓN GLOBAL		FUNDACIÓN JUAN JOSÉ GARCÍA	100,00	
INTEGRACIÓN GLOBAL		INSTITUTO ESPAÑOL DE OCEANOGRAFÍA, O.A., M.P.	100,00	
INTEGRACIÓN GLOBAL		INSTITUTO NACIONAL DE INVESTIGACIÓN Y TECNOLOGÍA AGRARIA Y ALIMENTARIA, O.A., M.P.	100,00	
INTEGRACIÓN GLOBAL		MUSEO NACIONAL CENTRO DE ARTE REINA SOFÍA	100,00	



## ANEXO A.3. ENTIDADES DEPENDIENTES. ESTRUCTURA DE DOMINIO.



SECTOR PÚBLICO	NOMBRE ABREVIADO	DESCRIPCIÓN	TITULAR DE LA PARTICIPACIÓN	% PARTICIPACIÓN DIRECTA	% PARTICIPACIÓN INDIRECTA	% TOTAL PARTICIPACIÓN
ADMINISTRATIVO	MCSS Nº3	ACTIVA MUTUA 2008 , M.C.S.S. Nº3	SEGURIDAD SOCIAL	100,00	0,00	100,00
ADMINISTRATIVO	AICA	AGENCIA DE INFORMACIÓN Y CONTROL ALIMENTARIOS, O.A.	AGE	100,00	0,00	100,00
ADMINISTRATIVO	AECID	AGENCIA ESPAÑOLA DE COOPERACIÓN INTERNACIONAL PARA EL DESARROLLO	AGE	100,00	0,00	100,00
ADMINISTRATIVO	AEMPS	AGENCIA ESPAÑOLA DE MEDICAMENTOS Y PRODUCTOS SANITARIOS	AGE	100,00	0,00	100,00
ADMINISTRATIVO	AEPD	AGENCIA ESPAÑOLA DE PROTECCIÓN DE DATOS, AUTORIDAD ADMINISTRATIVA INDEPENDIENTE	AGE	100,00	0,00	100,00
ADMINISTRATIVO	AESAN	AGENCIA ESPAÑOLA DE SEGURIDAD ALIMENTARIA Y NUTRICIÓN	AGE	100,00	0,00	100,00
ADMINISTRATIVO	BOE	AGENCIA ESTATAL BOLETÍN OFICIAL DEL ESTADO	AGE	100,00	0,00	100,00
ADMINISTRATIVO	CELAD	AGENCIA ESTATAL COMISIÓN ESPAÑOLA PARA LA LUCHA ANTIDOPAJE EN EL DEPORTE	AGE	100,00	0,00	100,00
ADMINISTRATIVO	CSIC	AGENCIA ESTATAL CONSEJO SUPERIOR DE INVESTIGACIONES CIENTÍFICAS, M.P.	AGE	100,00	0,00	100,00
ADMINISTRATIVO	AEAT	AGENCIA ESTATAL DE ADMINISTRACIÓN TRIBUTARIA	AGE	100,00	0,00	100,00
ADMINISTRATIVO	AEI	AGENCIA ESTATAL DE INVESTIGACIÓN, M.P.	AGE	100,00	0,00	100,00
ADMINISTRATIVO	AEMET	AGENCIA ESTATAL DE METEOROLOGÍA	AGE	100,00	0,00	100,00
ADMINISTRATIVO	AESA	AGENCIA ESTATAL DE SEGURIDAD AÉREA	AGE	100,00	0,00	100,00
ADMINISTRATIVO	AESF	AGENCIA ESTATAL DE SEGURIDAD FERROVIARIA	AGE	100,00	0,00	100,00
ADMINISTRATIVO	MCSS Nº151	ASEPEYO, M.C.S.S. Nº 151	SEGURIDAD SOCIAL	100,00	0,00	100,00
ADMINISTRATIVO	AIREF	AUTORIDAD INDEPENDIENTE DE RESPONSABILIDAD FISCAL, A.A.I.	AGE	100,00	0,00	100,00
ADMINISTRATIVO	BNE	BIBLIOTECA NACIONAL DE ESPAÑA, O.A.	AGE	100,00	0,00	100,00



SECTOR PÚBLICO	NOMBRE ABREVIADO	DESCRIPCIÓN	TITULAR DE LA PARTICIPACIÓN	% PARTICIPACIÓN DIRECTA	% PARTICIPACIÓN INDIRECTA	% TOTAL PARTICIPACIÓN
ADMINISTRATIVO		CASA ÁFRICA	AGE	54,20	0,00	54,20
ADMINISTRATIVO		CASA ÁRABE	AGE	82,96	0,00	82,96
ADMINISTRATIVO		CASA ASIA	AGE	58,00	0,00	58,00
ADMINISTRATIVO		CASA DE AMÉRICA	AGE	33,34	0,00	33,34
ADMINISTRATIVO		CASA DEL MEDITERRÁNEO	AGE	89,49	0,00	89,49
ADMINISTRATIVO	CEJ	CENTRO DE ESTUDIOS JURÍDICOS	AGE	100,00	0,00	100,00
ADMINISTRATIVO	CEPC	CENTRO DE ESTUDIOS POLÍTICOS Y CONSTITUCIONALES, O.A.	AGE	100,00	0,00	100,00
ADMINISTRATIVO	CEDEX	CENTRO DE ESTUDIOS Y EXPERIMENTACIÓN DE OBRAS PÚBLICAS	AGE	100,00	0,00	100,00
ADMINISTRATIVO	CIEMAT	CENTRO DE INVESTIGACIONES ENERGÉTICAS, MEDIOAMBIENTALES Y TECNOLÓGICAS, O.A., M.P.	AGE	100,00	0,00	100,00
ADMINISTRATIVO	CIS	CENTRO DE INVESTIGACIONES SOCIOLÓGICAS, O.A.	AGE	100,00	0,00	100,00
ADMINISTRATIVO	CEM	CENTRO ESPAÑOL DE METROLOGÍA, O.A., M.P.	AGE	100,00	0,00	100,00
ADMINISTRATIVO	CNIG	CENTRO NACIONAL DE INFORMACIÓN GEOGRÁFICA	AGE	100,00	0,00	100,00
ADMINISTRATIVO	CNI	CENTRO NACIONAL DE INTELIGENCIA	AGE	100,00	0,00	100,00
ADMINISTRATIVO	CENIEH	CENTRO NACIONAL DE INVESTIGACIÓN SOBRE LA EVOLUCIÓN HUMANA	AGE	50,00	0,00	50,00
ADMINISTRATIVO		CENTRO SEFARAD-ISRAEL	AECID	0,00	33,33	66,66
ADMINISTRATIVO		CENTRO SEFARAD-ISRAEL	AGE	33,33	0,00	66,66
ADMINISTRATIVO	CUD-ACD	CENTRO UNIVERSITARIO DE LA DEFENSA UBICADO EN LA ACADEMIA CENTRAL DE LA DEFENSA	AGE	100,00	0,00	100,00



SECTOR PÚBLICO	NOMBRE ABREVIADO	DESCRIPCIÓN	TITULAR DE LA PARTICIPACIÓN	% PARTICIPACIÓN DIRECTA	% PARTICIPACIÓN INDIRECTA	% TOTAL PARTICIPACIÓN
ADMINISTRATIVO	CUD-AGA	CENTRO UNIVERSITARIO DE LA DEFENSA UBICADO EN LA ACADEMIA GENERAL DEL AIRE DE SAN JAVIER	AGE	100,00	0,00	100,00
ADMINISTRATIVO	CUD-AGM	CENTRO UNIVERSITARIO DE LA DEFENSA UBICADO EN LA ACADEMIA GENERAL MILITAR DE ZARAGOZA	AGE	100,00	0,00	100,00
ADMINISTRATIVO	CUD-ENM	CENTRO UNIVERSITARIO DE LA DEFENSA UBICADO EN LA ESCUELA NAVAL MILITAR DE MARÍN	AGE	100,00	0,00	100,00
ADMINISTRATIVO	CUGC	CENTRO UNIVERSITARIO DE LA GUARDIA CIVIL	AGE	100,00	0,00	100,00
ADMINISTRATIVO	CNMC	COMISIÓN NACIONAL DE LOS MERCADOS Y LA COMPETENCIA	AGE	100,00	0,00	100,00
ADMINISTRATIVO	CNMV	COMISIÓN NACIONAL DEL MERCADO DE VALORES	AGE	100,00	0,00	100,00
ADMINISTRATIVO	CH CANTÁBRICO	CONFEDERACIÓN HIDROGRÁFICA DEL CANTÁBRICO, O.A.	AGE	100,00	0,00	100,00
ADMINISTRATIVO	CH DUERO	CONFEDERACIÓN HIDROGRÁFICA DEL DUERO, O.A.	AGE	100,00	0,00	100,00
ADMINISTRATIVO	CH EBRO	CONFEDERACIÓN HIDROGRÁFICA DEL EBRO, O.A.	AGE	100,00	0,00	100,00
ADMINISTRATIVO	CH GUADALQUIVIR	CONFEDERACIÓN HIDROGRÁFICA DEL GUADALQUIVIR, O.A.	AGE	100,00	0,00	100,00
ADMINISTRATIVO	CH GUADIANA	CONFEDERACIÓN HIDROGRÁFICA DEL GUADIANA, O.A.	AGE	100,00	0,00	100,00
ADMINISTRATIVO	CH JÚCAR	CONFEDERACIÓN HIDROGRÁFICA DEL JÚCAR, O.A.	AGE	100,00	0,00	100,00
ADMINISTRATIVO	CH MIÑO-SIL	CONFEDERACIÓN HIDROGRÁFICA DEL MIÑO-SIL, O.A.	AGE	100,00	0,00	100,00
ADMINISTRATIVO	CH SEGURA	CONFEDERACIÓN HIDROGRÁFICA DEL SEGURA, O.A.	AGE	100,00	0,00	100,00
ADMINISTRATIVO	CH TAJO	CONFEDERACIÓN HIDROGRÁFICA DEL TAJO, O.A.	AGE	100,00	0,00	100,00
ADMINISTRATIVO	CAPN	CONSEJO DE ADMINISTRACIÓN DEL PATRIMONIO NACIONAL	AGE	100,00	0,00	100,00
ADMINISTRATIVO	CSN	CONSEJO DE SEGURIDAD NUCLEAR	AGE	100,00	0,00	100,00



SECTOR PÚBLICO	NOMBRE ABREVIADO	DESCRIPCIÓN	TITULAR DE LA PARTICIPACIÓN	% PARTICIPACIÓN DIRECTA	% PARTICIPACIÓN INDIRECTA	% TOTAL PARTICIPACIÓN
ADMINISTRATIVO	CTBG	CONSEJO DE TRANSPARENCIA Y BUEN GOBIERNO	AGE	100,00	0,00	100,00
ADMINISTRATIVO	CES	CONSEJO ECONÓMICO Y SOCIAL	AGE	100,00	0,00	100,00
ADMINISTRATIVO	CSD	CONSEJO SUPERIOR DE DEPORTES, O.A.	AGE	100,00	0,00	100,00
ADMINISTRATIVO	BSC-CNS	CONSORCIO BARCELONA SUPERCOMPUTING CENTER-CENTRO NACIONAL DE SUPERCOMPUTACIÓN	AGE	60,00	0,00	60,00
ADMINISTRATIVO		CONSORCIO CASTILLO DE SAN CARLOS	AGE	10,65	0,00	10,65
ADMINISTRATIVO		CONSORCIO CASTILLO DE SAN FERNANDO DE FIGUERES	AGE	28,06	0,00	28,06
ADMINISTRATIVO		CONSORCIO CASTILLO DE SAN PEDRO	AGE	81,66	0,00	81,66
ADMINISTRATIVO	CIBER	CONSORCIO CENTRO DE INVESTIGACIÓN BIOMÉDICA EN RED, M.P.	ISCIII	0,00	100,00	100,00
ADMINISTRATIVO	CIBERNED	CONSORCIO CIBER DE ENFERMEDADES NEURODEGENERATIVAS, M.P.	ISCIII	0,00	100,00	100,00
ADMINISTRATIVO	CONSORCIO ALETAS	CONSORCIO DE ACTIVIDADES LOGÍSTICAS, EMPRESARIALES, TECNOLÓGICAS, AMBIENTALES Y DE SERVICIOS DE LA BAHÍA DE CÁDIZ	AGE	86,78	0,00	86,78
ADMINISTRATIVO		CONSORCIO DE LA CIUDAD DE CUENCA	AGE	64,54	0,00	64,54
ADMINISTRATIVO		CONSORCIO DE LA CIUDAD DE SANTIAGO DE COMPOSTELA	AGE	54,24	0,00	54,24
ADMINISTRATIVO		CONSORCIO DE LA CIUDAD DE TOLEDO	AGE	54,30	0,00	54,30
ADMINISTRATIVO	ZEC	CONSORCIO DE LA ZONA ESPECIAL CANARIA	AGE	75,00	0,00	75,00
ADMINISTRATIVO	CMM MENORCA	CONSORCIO DEL MUSEO MILITAR DE MENORCA Y PATRIMONIO HISTÓRICO-MILITAR DEL PUERTO DE MAHÓN Y CALA SAN ESTEBAN	AGE	20,00	0,00	20,00
ADMINISTRATIVO	IFMIF-DONES	CONSORCIO IFMIF-DONES	AGE	50,00	0,00	50,00
ADMINISTRATIVO	PLOCAN	CONSORCIO PARA EL DISEÑO, CONSTRUCCIÓN, EQUIPAMIENTO Y EXPLOTACIÓN DE LA PLATAFORMA OCEÁNICA DE CANARIAS	AGE	50,00	0,00	50,00





SECTOR PÚBLICO	NOMBRE ABREVIADO	DESCRIPCIÓN	TITULAR DE LA PARTICIPACIÓN	% PARTICIPACIÓN DIRECTA	% PARTICIPACIÓN INDIRECTA	% TOTAL PARTICIPACIÓN
ADMINISTRATIVO	CLPU	CONSORCIO PARA EL DISEÑO, CONSTRUCCIÓN, EQUIPAMIENTO Y EXPLOTACIÓN DEL CENTRO DE LÁSERES PULSADOS ULTRACORTOS ULTRAINTEENSOS	AGE	50,00	0,00	50,00
ADMINISTRATIVO	CNH2	CONSORCIO PARA EL DISEÑO, CONSTRUCCIÓN, EQUIPAMIENTO Y EXPLOTACIÓN DEL CENTRO NACIONAL DE EXPERIMENTACIÓN DE TECNOLOGÍAS DEL HIDRÓGENO Y PILAS DE COMBUSTIBLE	AGE	50,00	0,00	50,00
ADMINISTRATIVO	SOCIB	CONSORCIO PARA EL DISEÑO, CONSTRUCCIÓN, EQUIPAMIENTO Y EXPLOTACIÓN DEL SISTEMA DE OBSERVACIÓN COSTERO DE LAS ISLAS BALEARES	AGE	41,87	0,00	50,00
ADMINISTRATIVO		CONSORCIO PARA EL DISEÑO, CONSTRUCCIÓN, EQUIPAMIENTO Y EXPLOTACIÓN DEL SISTEMA DE OBSERVACIÓN COSTERO DE LAS ISLAS BALEARES	CSIC	0,00	8,13	50,00
ADMINISTRATIVO	LSC	CONSORCIO PARA EL EQUIPAMIENTO Y EXPLOTACIÓN DEL LABORATORIO SUBTERRÁNEO DE CANFRANC	AGE	68,42	0,00	68,42
ADMINISTRATIVO	CONSORCIO CELLS	CONSORCIO PARA LA CONSTRUCCIÓN, EQUIPAMIENTO Y EXPLOTACIÓN DEL LABORATORIO DE LUZ SINCROTRÓN	AGE	50,00	0,00	50,00
ADMINISTRATIVO	CA UNED EN JAEN	CONSORCIO UNIVERSITARIO DEL CENTRO ASOCIADO A LA UNED "ANDRÉS DE VANDELVIRA" EN LA PROVINCIA DE JAEN	UNED	0,00	0,00	0,00
ADMINISTRATIVO	CA UNED EN CIUDAD REAL	CONSORCIO UNIVERSITARIO DEL CENTRO ASOCIADO A LA UNED "LORENZO LUZURIAGA" EN CIUDAD REAL	UNED	0,00	0,00	0,00
ADMINISTRATIVO	CA UNED EN MÁLAGA	CONSORCIO UNIVERSITARIO DEL CENTRO ASOCIADO A LA UNED "MARÍA ZAMBRANO" EN MÁLAGA	UNED	0,00	0,00	0,00
ADMINISTRATIVO	CA UNED EN GIRONA	CONSORCIO UNIVERSITARIO DEL CENTRO ASOCIADO A LA UNED DE GIRONA	UNED	0,00	0,00	0,00
ADMINISTRATIVO	CA UNED EN A CORUÑA	CONSORCIO UNIVERSITARIO DEL CENTRO ASOCIADO A LA UNED EN A CORUÑA	UNED	0,00	0,00	0,00
ADMINISTRATIVO	CA UNED EN ALBACETE	CONSORCIO UNIVERSITARIO DEL CENTRO ASOCIADO A LA UNED EN ALBACETE	UNED	0,00	0,00	0,00
ADMINISTRATIVO	CA UNED EN ALMERÍA	CONSORCIO UNIVERSITARIO DEL CENTRO ASOCIADO A LA UNED EN ALMERÍA	UNED	0,00	0,00	0,00
ADMINISTRATIVO	CA UNED EN ALZIRA-VALENCIA	CONSORCIO UNIVERSITARIO DEL CENTRO ASOCIADO A LA UNED EN ALZIRA-VALENCIA "FRANCISCO TOMÁS Y VALIENTE"	UNED	0,00	0,00	0,00
ADMINISTRATIVO	CA UNED EN ASTURIAS	CONSORCIO UNIVERSITARIO DEL CENTRO ASOCIADO A LA UNED EN ASTURIAS	UNED	0,00	0,00	0,00
ADMINISTRATIVO	CA UNED EN BARBASTRO	CONSORCIO UNIVERSITARIO DEL CENTRO ASOCIADO A LA UNED EN BARBASTRO RAMÓN J. SENDER	UNED	0,00	0,00	0,00
ADMINISTRATIVO	CA UNED EN BAZA	CONSORCIO UNIVERSITARIO DEL CENTRO ASOCIADO A LA UNED EN BAZA	UNED	0,00	0,00	0,00



SECTOR PÚBLICO	NOMBRE ABREVIADO	DESCRIPCIÓN	TITULAR DE LA PARTICIPACIÓN	% PARTICIPACIÓN DIRECTA	% PARTICIPACIÓN INDIRECTA	% TOTAL PARTICIPACIÓN
ADMINISTRATIVO	CA UNED EN BURGOS	CONSORCIO UNIVERSITARIO DEL CENTRO ASOCIADO A LA UNED EN BURGOS	UNED	0,00	0,00	0,00
ADMINISTRATIVO	CA UNED EN CÁDIZ	CONSORCIO UNIVERSITARIO DEL CENTRO ASOCIADO A LA UNED EN CÁDIZ	UNED	0,00	0,00	0,00
ADMINISTRATIVO	CA UNED EN CALATAYUD	CONSORCIO UNIVERSITARIO DEL CENTRO ASOCIADO A LA UNED EN CALATAYUD	UNED	0,00	0,00	0,00
ADMINISTRATIVO	CA UNED EN GIBRALTAR-ALGECIRAS	CONSORCIO UNIVERSITARIO DEL CENTRO ASOCIADO A LA UNED EN CAMPO DE GIBRALTAR-ALGECIRAS	UNED	0,00	0,00	0,00
ADMINISTRATIVO	CA UNED EN CANTABRIA	CONSORCIO UNIVERSITARIO DEL CENTRO ASOCIADO A LA UNED EN CANTABRIA	UNED	0,00	0,00	0,00
ADMINISTRATIVO	CA UNED EN CARTAGENA	CONSORCIO UNIVERSITARIO DEL CENTRO ASOCIADO A LA UNED EN CARTAGENA	UNED	0,00	0,00	0,00
ADMINISTRATIVO	CA UNED EN CASTELLÓN VILA-REAL	CONSORCIO UNIVERSITARIO DEL CENTRO ASOCIADO A LA UNED EN CASTELLÓN VILA-REAL "CARDENAL TARANCÓN"	UNED	0,00	0,00	0,00
ADMINISTRATIVO	CA UNED EN CERVERA	CONSORCIO UNIVERSITARIO DEL CENTRO ASOCIADO A LA UNED EN CERVERA	UNED	0,00	0,00	0,00
ADMINISTRATIVO	CA UNED EN CÓRDOBA	CONSORCIO UNIVERSITARIO DEL CENTRO ASOCIADO A LA UNED EN CÓRDOBA	UNED	0,00	0,00	0,00
ADMINISTRATIVO	CA UNED EN CUENCA	CONSORCIO UNIVERSITARIO DEL CENTRO ASOCIADO A LA UNED EN CUENCA	UNED	0,00	0,00	0,00
ADMINISTRATIVO	CA UNED EN DÉNIA	CONSORCIO UNIVERSITARIO DEL CENTRO ASOCIADO A LA UNED EN DÉNIA	UNED	0,00	0,00	0,00
ADMINISTRATIVO	CA UNED EN ELCHE	CONSORCIO UNIVERSITARIO DEL CENTRO ASOCIADO A LA UNED EN ELCHE	UNED	0,00	0,00	0,00
ADMINISTRATIVO	CA UNED EN GUADALAJARA	CONSORCIO UNIVERSITARIO DEL CENTRO ASOCIADO A LA UNED EN GUADALAJARA	UNED	0,00	0,00	0,00
ADMINISTRATIVO	CA UNED EN HUELVA	CONSORCIO UNIVERSITARIO DEL CENTRO ASOCIADO A LA UNED EN HUELVA	UNED	0,00	0,00	0,00
ADMINISTRATIVO	CA UNED EN LA PALMA	CONSORCIO UNIVERSITARIO DEL CENTRO ASOCIADO A LA UNED EN LA PALMA	UNED	0,00	0,00	0,00
ADMINISTRATIVO	CA UNED EN BARCELONA	CONSORCIO UNIVERSITARIO DEL CENTRO ASOCIADO A LA UNED EN LA PROVINCIA DE BARCELONA	UNED	0,00	0,00	0,00
ADMINISTRATIVO	CA UNED EN LA RIOJA	CONSORCIO UNIVERSITARIO DEL CENTRO ASOCIADO A LA UNED EN LA RIOJA	UNED	0,00	0,00	0,00



SECTOR PÚBLICO	NOMBRE ABREVIADO	DESCRIPCIÓN	TITULAR DE LA PARTICIPACIÓN	% PARTICIPACIÓN DIRECTA	% PARTICIPACIÓN INDIRECTA	% TOTAL PARTICIPACIÓN
ADMINISTRATIVO	CA UNED EN LA SEU D'URGELL	CONSORCIO UNIVERSITARIO DEL CENTRO ASOCIADO A LA UNED EN LA SEU D'URGELL	UNED	0,00	0,00	0,00
ADMINISTRATIVO	CA UNED EN LES ILLES BALEARS	CONSORCIO UNIVERSITARIO DEL CENTRO ASOCIADO A LA UNED EN LES ILLES BALEARS	UNED	0,00	0,00	0,00
ADMINISTRATIVO	CA UNED EN LUGO	CONSORCIO UNIVERSITARIO DEL CENTRO ASOCIADO A LA UNED EN LUGO	UNED	0,00	0,00	0,00
ADMINISTRATIVO	CA UNED EN MADRID	CONSORCIO UNIVERSITARIO DEL CENTRO ASOCIADO A LA UNED EN MADRID	UNED	0,00	0,00	0,00
ADMINISTRATIVO	CA UNED EN MADRID-SUR	CONSORCIO UNIVERSITARIO DEL CENTRO ASOCIADO A LA UNED EN MADRID-SUR	UNED	0,00	0,00	0,00
ADMINISTRATIVO	CA UNED EN MÉRIDA	CONSORCIO UNIVERSITARIO DEL CENTRO ASOCIADO A LA UNED EN MÉRIDA	UNED	0,00	0,00	0,00
ADMINISTRATIVO	CA UNED EN OURENSE	CONSORCIO UNIVERSITARIO DEL CENTRO ASOCIADO A LA UNED EN OURENSE	UNED	0,00	0,00	0,00
ADMINISTRATIVO	CA UNED EN PALENCIA	CONSORCIO UNIVERSITARIO DEL CENTRO ASOCIADO A LA UNED EN PALENCIA	UNED	0,00	0,00	0,00
ADMINISTRATIVO	CA UNED EN PAMPLONA	CONSORCIO UNIVERSITARIO DEL CENTRO ASOCIADO A LA UNED EN PAMPLONA	UNED	0,00	0,00	0,00
ADMINISTRATIVO	CA UNED EN PLASENCIA	CONSORCIO UNIVERSITARIO DEL CENTRO ASOCIADO A LA UNED EN PLASENCIA	UNED	0,00	0,00	0,00
ADMINISTRATIVO	CA UNED EN PONTERRADA	CONSORCIO UNIVERSITARIO DEL CENTRO ASOCIADO A LA UNED EN PONTERRADA	UNED	0,00	0,00	0,00
ADMINISTRATIVO	CA UNED EN PONTEVEDRA	CONSORCIO UNIVERSITARIO DEL CENTRO ASOCIADO A LA UNED EN PONTEVEDRA	UNED	0,00	0,00	0,00
ADMINISTRATIVO	CA UNED EN SEGOVIA	CONSORCIO UNIVERSITARIO DEL CENTRO ASOCIADO A LA UNED EN SEGOVIA	UNED	0,00	0,00	0,00
ADMINISTRATIVO	CA UNED EN SEVILLA	CONSORCIO UNIVERSITARIO DEL CENTRO ASOCIADO A LA UNED EN SEVILLA	UNED	0,00	0,00	0,00
ADMINISTRATIVO	CA UNED EN SORIA	CONSORCIO UNIVERSITARIO DEL CENTRO ASOCIADO A LA UNED EN SORIA	UNED	0,00	0,00	0,00
ADMINISTRATIVO	CA UNED EN TALAVERA DE LA REINA	CONSORCIO UNIVERSITARIO DEL CENTRO ASOCIADO A LA UNED EN TALAVERA DE LA REINA	UNED	0,00	0,00	0,00
ADMINISTRATIVO	CA UNED EN TENERIFE	CONSORCIO UNIVERSITARIO DEL CENTRO ASOCIADO A LA UNED EN TENERIFE	UNED	0,00	0,00	0,00



SECTOR PÚBLICO	NOMBRE ABREVIADO	DESCRIPCIÓN	TITULAR DE LA PARTICIPACIÓN	% PARTICIPACIÓN DIRECTA	% PARTICIPACIÓN INDIRECTA	% TOTAL PARTICIPACIÓN
ADMINISTRATIVO	CA UNED EN TERUEL	CONSORCIO UNIVERSITARIO DEL CENTRO ASOCIADO A LA UNED EN TERUEL	UNED	0,00	0,00	0,00
ADMINISTRATIVO	CA UNED EN TORTOSA	CONSORCIO UNIVERSITARIO DEL CENTRO ASOCIADO A LA UNED EN TORTOSA	UNED	0,00	0,00	0,00
ADMINISTRATIVO	CA UNED EN TUDELA	CONSORCIO UNIVERSITARIO DEL CENTRO ASOCIADO A LA UNED EN TUDELA	UNED	0,00	0,00	0,00
ADMINISTRATIVO	CA UNED EN ZAMORA	CONSORCIO UNIVERSITARIO DEL CENTRO ASOCIADO A LA UNED EN ZAMORA	UNED	0,00	0,00	0,00
ADMINISTRATIVO	MCSS Nº276	EGARSAT, M.C.S.S. Nº 276	SEGURIDAD SOCIAL	100,00	0,00	100,00
ADMINISTRATIVO	ENESA	ENTIDAD ESTATAL DE SEGUROS AGRARIOS, O.A.	AGE	100,00	0,00	100,00
ADMINISTRATIVO	FAIP	FONDO DE APOYO A LA INVERSIÓN INDUSTRIAL PRODUCTIVA F.C.P.J.	AGE	100,00	0,00	100,00
ADMINISTRATIVO		FONDO DE APOYO A LA SOLVENCIA DE EMPRESAS ESTRATÉGICAS	AGE	100,00	0,00	100,00
ADMINISTRATIVO	FADSPA	FONDO DE APOYO PARA LA DIVERSIFICACIÓN DEL SECTOR PESQUERO Y ACUÍCOLA	AGE	100,00	0,00	100,00
ADMINISTRATIVO	FAAD	FONDO DE APOYO PARA LA PROMOCIÓN Y DESARROLLO DE INFRAESTRUCTURAS Y SERVICIOS DEL SISTEMA DE AUTONOMÍA Y ATENCIÓN A LA DEPENDENCIA Y DE LOS SERVICIOS SOCIALES	AGE	100,00	0,00	100,00
ADMINISTRATIVO	FES-CO2	FONDO DE CARBONO PARA UNA ECONOMÍA SOSTENIBLE (FES-CO2) (FCPJ)	AGE	100,00	0,00	100,00
ADMINISTRATIVO	FCAS	FONDO DE COOPERACIÓN PARA AGUA Y SANEAMIENTO (FCPJ)	AGE	100,00	0,00	100,00
ADMINISTRATIVO	FFCAA	FONDO DE FINANCIACIÓN A COMUNIDADES AUTÓNOMAS	AGE	100,00	0,00	100,00
ADMINISTRATIVO	FFEELL	FONDO DE FINANCIACIÓN A ENTIDADES LOCALES	AGE	100,00	0,00	100,00
ADMINISTRATIVO	F.G.P.DE ALIMENTOS	FONDO DE GARANTÍA DEL PAGO DE ALIMENTOS, F.C.P.J.	AGE	100,00	0,00	100,00
ADMINISTRATIVO	FOGASA	FONDO DE GARANTÍA SALARIAL, O.A.	AGE	100,00	0,00	100,00
ADMINISTRATIVO	FONREC	FONDO DE RECAPITALIZACIÓN DE EMPRESAS AFECTADAS POR COVID F.C.P.J.	AGE	100,00	0,00	100,00



SECTOR PÚBLICO	NOMBRE ABREVIADO	DESCRIPCIÓN	TITULAR DE LA PARTICIPACIÓN	% PARTICIPACIÓN DIRECTA	% PARTICIPACIÓN INDIRECTA	% TOTAL PARTICIPACIÓN
ADMINISTRATIVO	FRRI	FONDO DE RESERVA DE LOS RIESGOS DE LA INTERNACIONALIZACIÓN	AGE	100,00	0,00	100,00
ADMINISTRATIVO	FRER	FONDO DE RESTAURACIÓN ECOLÓGICA Y RESILIENCIA, F.C.P.J.	AGE	100,00	0,00	100,00
ADMINISTRATIVO	FEGA	FONDO ESPAÑOL DE GARANTÍA AGRARIA, O.A.	AGE	100,00	0,00	100,00
ADMINISTRATIVO	FERGEI	FONDO ESPAÑOL DE RESERVA PARA GARANTÍAS DE ENTIDADES ELECTROINTENSIVAS F.C.P.J.	AGE	100,00	0,00	100,00
ADMINISTRATIVO	FEESL	FONDO ESTATAL PARA EL EMPLEO Y LA SOSTENIBILIDAD LOCAL, F.C.P.J.	AGE	100,00	0,00	100,00
ADMINISTRATIVO	FOCIT	FONDO FINANCIERO DEL ESTADO PARA LA COMPETITIVIDAD TURÍSTICA, F.C.P.J. (FOCIT)	AGE	100,00	0,00	100,00
ADMINISTRATIVO	FNEE	FONDO NACIONAL DE EFICIENCIA ENERGÉTICA, F.C.P.J.	AGE	100,00	0,00	100,00
ADMINISTRATIVO	FIEX	FONDO PARA INVERSIONES EN EL EXTERIOR, F.C.P.J.	AGE	100,00	0,00	100,00
ADMINISTRATIVO	FIEM	FONDO PARA LA INTERNACIONALIZACIÓN DE LA EMPRESA, F.C.P.J.	AGE	100,00	0,00	100,00
ADMINISTRATIVO	FONPRODE	FONDO PARA LA PROMOCIÓN DEL DESARROLLO (FCPJ)	AGE	100,00	0,00	100,00
ADMINISTRATIVO	FONPYME	FONDO PARA OPERACIONES DE INVERSIÓN EN EL EXTERIOR DE LA PEQUEÑA Y MEDIANA EMPRESA, F.C.P.J.	AGE	100,00	0,00	100,00
ADMINISTRATIVO	MCSS Nº275	FRATERNIDAD – MUPRESPA, M.C.S.S. Nº 275	SEGURIDAD SOCIAL	100,00	0,00	100,00
ADMINISTRATIVO	MCSS Nº61	FREMAP, M.C.S.S. Nº 61	SEGURIDAD SOCIAL	100,00	0,00	100,00
ADMINISTRATIVO	GISS	GERENCIA DE INFORMÁTICA DE LA SEGURIDAD SOCIAL	SEGURIDAD SOCIAL	100,00	0,00	100,00
ADMINISTRATIVO	MCSS Nº291	HOSPITAL INTERMUTUAL DE EUSKADI, CENTRO MANCOMUNADO DE M.C.S.S. Nº 291	SEGURIDAD SOCIAL	100,00	0,00	100,00
ADMINISTRATIVO	MCSS Nº292	HOSPITAL INTERMUTUAL DE LEVANTE, CENTRO MANCOMUNADO DE M.C.S.S. Nº 292	SEGURIDAD SOCIAL	100,00	0,00	100,00
ADMINISTRATIVO	MCSS Nº274	IBERMUTUA, M.C.S.S. Nº 274	SEGURIDAD SOCIAL	100,00	0,00	100,00



SECTOR PÚBLICO	NOMBRE ABREVIADO	DESCRIPCIÓN	TITULAR DE LA PARTICIPACIÓN	% PARTICIPACIÓN DIRECTA	% PARTICIPACIÓN INDIRECTA	% TOTAL PARTICIPACIÓN
ADMINISTRATIVO		INSTITUTO CERVANTES	AGE	100,00	0,00	100,00
ADMINISTRATIVO	IAC	INSTITUTO DE ASTROFÍSICA DE CANARIAS	AGE	70,00	0,00	70,00
ADMINISTRATIVO	ICAC	INSTITUTO DE CONTABILIDAD Y AUDITORÍA DE CUENTAS	AGE	100,00	0,00	100,00
ADMINISTRATIVO	IEF	INSTITUTO DE ESTUDIOS FISCALES	AGE	100,00	0,00	100,00
ADMINISTRATIVO	ICAA	INSTITUTO DE LA CINEMATOGRAFÍA Y DE LAS ARTES AUDIOVISUALES, O.A.	AGE	100,00	0,00	100,00
ADMINISTRATIVO	INJUVE	INSTITUTO DE LA JUVENTUD	AGE	100,00	0,00	100,00
ADMINISTRATIVO	IMIO	INSTITUTO DE LAS MUJERES, O.A.	AGE	100,00	0,00	100,00
ADMINISTRATIVO	IMSERSO	INSTITUTO DE MAYORES Y SERVICIOS SOCIALES (IMSERSO)	SEGURIDAD SOCIAL	100,00	0,00	100,00
ADMINISTRATIVO	ISCIII	INSTITUTO DE SALUD CARLOS III, O.A., M.P.	AGE	100,00	0,00	100,00
ADMINISTRATIVO	TURESPAÑA	INSTITUTO DE TURISMO DE ESPAÑA, O.A.	AGE	100,00	0,00	100,00
ADMINISTRATIVO	INVIED O.A.	INSTITUTO DE VIVIENDA, INFRAESTRUCTURA Y EQUIPAMIENTO DE LA DEFENSA O.A.	AGE	100,00	0,00	100,00
ADMINISTRATIVO	IEO	INSTITUTO ESPAÑOL DE OCEANOGRAFÍA, O.A., M.P.	AGE	100,00	0,00	100,00
ADMINISTRATIVO	IGME	INSTITUTO GEOLÓGICO Y MINERO DE ESPAÑA, O.A., M.P.	AGE	100,00	0,00	100,00
ADMINISTRATIVO	INAP	INSTITUTO NACIONAL DE ADMINISTRACIÓN PÚBLICA	AGE	100,00	0,00	100,00
ADMINISTRATIVO	INE	INSTITUTO NACIONAL DE ESTADÍSTICA, O.A.	AGE	100,00	0,00	100,00
ADMINISTRATIVO	INGESA	INSTITUTO NACIONAL DE GESTIÓN SANITARIA (INGESA)	SEGURIDAD SOCIAL	100,00	0,00	100,00
ADMINISTRATIVO	INIA	INSTITUTO NACIONAL DE INVESTIGACIÓN Y TECNOLOGÍA AGRARIA Y ALIMENTARIA, O.A., M.P.	AGE	100,00	0,00	100,00



SECTOR PÚBLICO	NOMBRE ABREVIADO	DESCRIPCIÓN	TITULAR DE LA PARTICIPACIÓN	% PARTICIPACIÓN DIRECTA	% PARTICIPACIÓN INDIRECTA	% TOTAL PARTICIPACIÓN
ADMINISTRATIVO	INSS	INSTITUTO NACIONAL DE LA SEGURIDAD SOCIAL (INSS)	SEGURIDAD SOCIAL	100,00	0,00	100,00
ADMINISTRATIVO	INAEM	INSTITUTO NACIONAL DE LAS ARTES ESCÉNICAS Y DE LA MÚSICA, O.A.	AGE	100,00	0,00	100,00
ADMINISTRATIVO	INSST	INSTITUTO NACIONAL DE SEGURIDAD Y SALUD EN EL TRABAJO, O.A., M.P.	AGE	100,00	0,00	100,00
ADMINISTRATIVO	INTA	INSTITUTO NACIONAL DE TÉCNICA AEROESPACIAL ESTEBAN TERRADAS	AGE	100,00	0,00	100,00
ADMINISTRATIVO	ITJ	INSTITUTO PARA LA TRANSICIÓN JUSTA, O.A.	AGE	100,00	0,00	100,00
ADMINISTRATIVO	ISM	INSTITUTO SOCIAL DE LA MARINA (ISM)	SEGURIDAD SOCIAL	100,00	0,00	100,00
ADMINISTRATIVO	ISFAS	INSTITUTO SOCIAL DE LAS FUERZAS ARMADAS	AGE	100,00	0,00	100,00
ADMINISTRATIVO	JCT	JEFATURA CENTRAL DE TRÁFICO	AGE	100,00	0,00	100,00
ADMINISTRATIVO	MCSS Nº272	MAC, M.C.S.S. Nº 272	SEGURIDAD SOCIAL	100,00	0,00	100,00
ADMINISTRATIVO	MCT	MANCOMUNIDAD DE LOS CANALES DEL TAIBILLA, O.A.	AGE	100,00	0,00	100,00
ADMINISTRATIVO	MCSS Nº11	MAZ - MUTUA ACC. ZARAGOZA, M.C.S.S. Nº 11	SEGURIDAD SOCIAL	100,00	0,00	100,00
ADMINISTRATIVO	MCSS Nº1	MC MUTUAL, M.C.S.S. Nº 1	SEGURIDAD SOCIAL	100,00	0,00	100,00
ADMINISTRATIVO	MNCARS	MUSEO NACIONAL CENTRO DE ARTE REINA SOFÍA	AGE	100,00	0,00	100,00
ADMINISTRATIVO	MNP	MUSEO NACIONAL DEL PRADO	AGE	100,00	0,00	100,00
ADMINISTRATIVO	MCSS Nº183	MUTUA BALEAR DE ACCIDENTES DE TRABAJO, M.C.S.S. Nº 183	SEGURIDAD SOCIAL	100,00	0,00	100,00
ADMINISTRATIVO	MCSS Nº115	MUTUA DE CEUTA-SMAT (CESMA), M.C.S.S. Nº 115	SEGURIDAD SOCIAL	100,00	0,00	100,00
ADMINISTRATIVO	MCSS Nº39	MUTUA INTERCOMARCAL, M.C.S.S. Nº 39	SEGURIDAD SOCIAL	100,00	0,00	100,00



SECTOR PÚBLICO	NOMBRE ABREVIADO	DESCRIPCIÓN	TITULAR DE LA PARTICIPACIÓN	% PARTICIPACIÓN DIRECTA	% PARTICIPACIÓN INDIRECTA	% TOTAL PARTICIPACIÓN
ADMINISTRATIVO	MCSS Nº7	MUTUA MONTAÑESA, M.C.S.S. Nº 7	SEGURIDAD SOCIAL	100,00	0,00	100,00
ADMINISTRATIVO	MCSS Nº21	MUTUA NAVARRA, M.C.S.S. Nº 21	SEGURIDAD SOCIAL	100,00	0,00	100,00
ADMINISTRATIVO	MCSS Nº10	MUTUA UNIVERSAL – MUGENAT, M.C.S.S. Nº 10	SEGURIDAD SOCIAL	100,00	0,00	100,00
ADMINISTRATIVO	MCSS Nº2	MUTUALIA, M.C.S.S. Nº 2	SEGURIDAD SOCIAL	100,00	0,00	100,00
ADMINISTRATIVO	MUFACE	MUTUALIDAD GENERAL DE FUNCIONARIOS CIVILES DEL ESTADO	AGE	100,00	0,00	100,00
ADMINISTRATIVO	MUGEJU	MUTUALIDAD GENERAL JUDICIAL	AGE	100,00	0,00	100,00
ADMINISTRATIVO	GIEC	O.A. GERENCIA DE INFRAESTRUCTURAS Y EQUIPAMIENTOS DE CULTURA	AGE	100,00	0,00	100,00
ADMINISTRATIVO	RPD	O.A. REAL PATRONATO SOBRE DISCAPACIDAD	AGE	100,00	0,00	100,00
ADMINISTRATIVO	ONT	OA ORGANIZACIÓN NACIONAL DE TRASPLANTES	AGE	100,00	0,00	100,00
ADMINISTRATIVO	OBRA PÍA	OBRA PÍA DE LOS SANTOS LUGARES	AGE	100,00	0,00	100,00
ADMINISTRATIVO	OEPM	OFICINA ESPAÑOLA DE PATENTES Y MARCAS, O.A.	AGE	100,00	0,00	100,00
ADMINISTRATIVO	ANECA	ORGANISMO AUTÓNOMO AGENCIA NACIONAL DE EVALUACIÓN DE LA CALIDAD Y ACREDITACIÓN	AGE	100,00	0,00	100,00
ADMINISTRATIVO	CMT	ORGANISMO AUTÓNOMO COMISIONADO PARA EL MERCADO DE TABACOS	AGE	100,00	0,00	100,00
ADMINISTRATIVO	GIESE O.A.	ORGANISMO AUTÓNOMO GERENCIA DE INFRAESTRUCTURAS Y EQUIPAMIENTO DE LA SEGURIDAD DEL ESTADO	AGE	100,00	0,00	100,00
ADMINISTRATIVO	ITSS	ORGANISMO AUTÓNOMO ORGANISMO ESTATAL INSPECCIÓN DE TRABAJO Y SEGURIDAD SOCIAL	AGE	100,00	0,00	100,00
ADMINISTRATIVO	OAPN	ORGANISMO AUTÓNOMO PARQUES NACIONALES	AGE	100,00	0,00	100,00
ADMINISTRATIVO	PME	PARQUE MÓVIL DEL ESTADO	AGE	100,00	0,00	100,00





SECTOR PÚBLICO	NOMBRE ABREVIADO	DESCRIPCIÓN	TITULAR DE LA PARTICIPACIÓN	% PARTICIPACIÓN DIRECTA	% PARTICIPACIÓN INDIRECTA	% TOTAL PARTICIPACIÓN
ADMINISTRATIVO	SEPIE	SERVICIO ESPAÑOL PARA LA INTERNACIONALIZACIÓN DE LA EDUCACIÓN, M.P.	AGE	100,00	0,00	100,00
ADMINISTRATIVO	SEPE	SERVICIO PÚBLICO DE EMPLEO ESTATAL, O.A.	AGE	100,00	0,00	100,00
ADMINISTRATIVO	MCSS Nº72	SOLIMAT, M.C.S.S. Nº 72	SEGURIDAD SOCIAL	100,00	0,00	100,00
ADMINISTRATIVO	TGSS	TESORERÍA GENERAL DE LA SEGURIDAD SOCIAL (TGSS)	SEGURIDAD SOCIAL	100,00	0,00	100,00
ADMINISTRATIVO	TPFE	TRABAJO PENITENCIARIO Y FORMACIÓN PARA EL EMPLEO	AGE	100,00	0,00	100,00
ADMINISTRATIVO	MCSS Nº15	UMIVALE, M.C.S.S. Nº 15	SEGURIDAD SOCIAL	100,00	0,00	100,00
ADMINISTRATIVO	MCSS Nº267	UNIÓN DE MUTUAS - UNIMAT, M.C.S.S. Nº 267	SEGURIDAD SOCIAL	100,00	0,00	100,00
ADMINISTRATIVO	UIMP	UNIVERSIDAD INTERNACIONAL MENÉNDEZ PELAYO, M.P.	AGE	100,00	0,00	100,00
ADMINISTRATIVO	UNED	UNIVERSIDAD NACIONAL DE EDUCACIÓN A DISTANCIA	AGE	100,00	0,00	100,00
EMPRESARIAL	ABRA	A.I. ABRA INDUSTRIAL, S.A., SOCIEDAD MERCANTIL ESTATAL	SEPIDES	0,00	100,00	100,00
EMPRESARIAL	ADIF-AV	ADIF-ALTA VELOCIDAD	AGE	100,00	0,00	100,00
EMPRESARIAL	ADIF	ADMINISTRADOR DE INFRAESTRUCTURAS FERROVIARIAS	AGE	100,00	0,00	100,00
EMPRESARIAL	AENA INTERNACIONAL	AENA DESARROLLO INTERNACIONAL, S.M.E., S.A.	AENA	0,00	100,00	100,00
EMPRESARIAL	AENA	AENA, S.M.E., S.A.	ENAIRE	0,00	51,00	51,00
EMPRESARIAL	AENA MURCIA	AENA, SOCIEDAD CONCESIONARIA DEL AEROPUERTO INTERNACIONAL DE LA REGIÓN DE MURCIA, S.M.E., S.A.	AENA	0,00	100,00	100,00
EMPRESARIAL		AEROPORTOS DO NORDESTE DO BRASIL, S.A.	AENA INTERNACIONAL	0,00	100,00	100,00



SECTOR PÚBLICO	NOMBRE ABREVIADO	DESCRIPCIÓN	TITULAR DE LA PARTICIPACIÓN	% PARTICIPACIÓN DIRECTA	% PARTICIPACIÓN INDIRECTA	% TOTAL PARTICIPACIÓN
EMPRESARIAL		AFS FUND S.C.A., SICAV-SIF	CESCE	0,00	68,17	83,92
EMPRESARIAL	FAE	AFS FUND S.C.A., SICAV-SIF	COFIDES	0,00	5,82	83,92
EMPRESARIAL		AFS FUND S.C.A., SICAV-SIF	ICO	0,00	9,93	83,92
EMPRESARIAL	EFE	AGENCIA EFE, S.A.U., S.M.E.	SEPI	0,00	100,00	100,00
EMPRESARIAL	AGRUMINSA	AGRUMINSA, S.A., SOCIEDAD MERCANTIL ESTATAL	ABRA	0,00	100,00	100,00
EMPRESARIAL	ACUAMED	AGUAS DE LAS CUENCAS MEDITERRÁNEAS, S.M.E., S.A.	AGE	100,00	0,00	100,00
EMPRESARIAL		ALIMENTOS Y ACEITES, S.A., S.M.E.	FEGA	0,00	8,04	100,00
EMPRESARIAL	ALYCESA	ALIMENTOS Y ACEITES, S.A., S.M.E.	SEPI	0,00	91,96	100,00
EMPRESARIAL		APARCAMIENTOS SUBTERRÁNEOS DE VIGO, S.M.E., S.L.	CZF VIGO	0,00	100,00	100,00
EMPRESARIAL	AZF	APARCAMIENTOS ZONA FRANCA, S.L.	DEZF	0,00	100,00	100,00
EMPRESARIAL	AP ALICANTE	AUTORIDAD PORTUARIA DE ALICANTE	AGE	100,00	0,00	100,00
EMPRESARIAL	AP ALMERÍA	AUTORIDAD PORTUARIA DE ALMERÍA	AGE	100,00	0,00	100,00
EMPRESARIAL	AP AVILÉS	AUTORIDAD PORTUARIA DE AVILÉS	AGE	100,00	0,00	100,00
EMPRESARIAL	AP BALEARES	AUTORIDAD PORTUARIA DE BALEARES	AGE	100,00	0,00	100,00
EMPRESARIAL	AP BARCELONA	AUTORIDAD PORTUARIA DE BARCELONA	AGE	100,00	0,00	100,00
EMPRESARIAL	AP BILBAO	AUTORIDAD PORTUARIA DE BILBAO	AGE	100,00	0,00	100,00
EMPRESARIAL	AP CARTAGENA	AUTORIDAD PORTUARIA DE CARTAGENA	AGE	100,00	0,00	100,00



SECTOR PÚBLICO	NOMBRE ABREVIADO	DESCRIPCIÓN	TITULAR DE LA PARTICIPACIÓN	% PARTICIPACIÓN DIRECTA	% PARTICIPACIÓN INDIRECTA	% TOTAL PARTICIPACIÓN
EMPRESARIAL	AP CASTELLÓN	AUTORIDAD PORTUARIA DE CASTELLÓN	AGE	100,00	0,00	100,00
EMPRESARIAL	AP CEUTA	AUTORIDAD PORTUARIA DE CEUTA	AGE	100,00	0,00	100,00
EMPRESARIAL	AP FERROL	AUTORIDAD PORTUARIA DE FERROL-SAN CIBRAO	AGE	100,00	0,00	100,00
EMPRESARIAL	AP GIJÓN	AUTORIDAD PORTUARIA DE GIJÓN	AGE	100,00	0,00	100,00
EMPRESARIAL	AP HUELVA	AUTORIDAD PORTUARIA DE HUELVA	AGE	100,00	0,00	100,00
EMPRESARIAL	AP B. ALGECIRAS	AUTORIDAD PORTUARIA DE LA BAHÍA DE ALGECIRAS	AGE	100,00	0,00	100,00
EMPRESARIAL	AP B. CÁDIZ	AUTORIDAD PORTUARIA DE LA BAHÍA DE CÁDIZ	AGE	100,00	0,00	100,00
EMPRESARIAL	AP CORUÑA	AUTORIDAD PORTUARIA DE LA CORUÑA	AGE	100,00	0,00	100,00
EMPRESARIAL	AP LAS PALMAS	AUTORIDAD PORTUARIA DE LAS PALMAS	AGE	100,00	0,00	100,00
EMPRESARIAL	AP MÁLAGA	AUTORIDAD PORTUARIA DE MÁLAGA	AGE	100,00	0,00	100,00
EMPRESARIAL	AP MARÍN	AUTORIDAD PORTUARIA DE MARÍN Y RÍA DE PONTEVEDRA	AGE	100,00	0,00	100,00
EMPRESARIAL	AP MELILLA	AUTORIDAD PORTUARIA DE MELILLA	AGE	100,00	0,00	100,00
EMPRESARIAL	AP MOTRIL	AUTORIDAD PORTUARIA DE MOTRIL	AGE	100,00	0,00	100,00
EMPRESARIAL	AP PASAJES	AUTORIDAD PORTUARIA DE PASAJES	AGE	100,00	0,00	100,00
EMPRESARIAL	AP SC TENERIFE	AUTORIDAD PORTUARIA DE SANTA CRUZ DE TENERIFE	AGE	100,00	0,00	100,00
EMPRESARIAL	AP SANTANDER	AUTORIDAD PORTUARIA DE SANTANDER	AGE	100,00	0,00	100,00
EMPRESARIAL	AP SEVILLA	AUTORIDAD PORTUARIA DE SEVILLA	AGE	100,00	0,00	100,00



SECTOR PÚBLICO	NOMBRE ABREVIADO	DESCRIPCIÓN	TITULAR DE LA PARTICIPACIÓN	% PARTICIPACIÓN DIRECTA	% PARTICIPACIÓN INDIRECTA	% TOTAL PARTICIPACIÓN
EMPRESARIAL	AP TARRAGONA	AUTORIDAD PORTUARIA DE TARRAGONA	AGE	100,00	0,00	100,00
EMPRESARIAL	AP VALENCIA	AUTORIDAD PORTUARIA DE VALENCIA	AGE	100,00	0,00	100,00
EMPRESARIAL	AP VIGO	AUTORIDAD PORTUARIA DE VIGO	AGE	100,00	0,00	100,00
EMPRESARIAL	AP VILLAGARCÍA	AUTORIDAD PORTUARIA DE VILLAGARCÍA DE AROSA	AGE	100,00	0,00	100,00
EMPRESARIAL	AXIS	AXIS PARTICIPACIONES EMPRESARIALES, S.G.E.I.C., S.A., S.M.E.	ICO	0,00	100,00	100,00
EMPRESARIAL	CRIDA	CENTRO DE REFERENCIA INVESTIGACIÓN DESARROLLO E INNOVACIÓN ATM, A.I.E.	ENAIRE	0,00	66,66	83,33
EMPRESARIAL		CENTRO DE REFERENCIA INVESTIGACIÓN DESARROLLO E INNOVACIÓN ATM, A.I.E.	INECO	0,00	16,67	83,33
EMPRESARIAL	CILSA	CENTRO INTERMODAL DE LOGÍSTICA, S.A., S.M.E.	AP BARCELONA	0,00	51,50	51,50
EMPRESARIAL	CDTI	CENTRO PARA EL DESARROLLO TECNOLÓGICO INDUSTRIAL, E.P.E.	AGE	100,00	0,00	100,00
EMPRESARIAL	CEP	CEP- ASSESSORIA IBÉRICA DE LOGÍSTICA E TRANSPORTE, S.A.	CORREOS EXPRESS	0,00	51,00	51,00
EMPRESARIAL	CEP-II	CEP-II CORREOS EXPRESS PORTUGAL, S.A.	CEP	0,00	100,00	100,00
EMPRESARIAL	CESCECHILE	CESCE CHILE ASEGURADORA, S.A.	CIAC	0,00	99,99	100,00
EMPRESARIAL		CESCE CHILE ASEGURADORA, S.A.	CSC	0,00	0,01	100,00
EMPRESARIAL	CESCE FIANZAS MÉXICO	CESCE FIANZAS MÉXICO, S.A. DE C.V.	CIAC	0,00	95,31	100,00
EMPRESARIAL		CESCE FIANZAS MÉXICO, S.A. DE C.V.	CSC	0,00	0,01	100,00
EMPRESARIAL		CESCE FIANZAS MÉXICO, S.A. DE C.V.	CESCE SERVICIOS MÉXICO	0,00	4,68	100,00
EMPRESARIAL	CESCEMEX	CESCE MÉXICO, S.A. DE C.V.	CIAC	0,00	51,00	51,00



SECTOR PÚBLICO	NOMBRE ABREVIADO	DESCRIPCIÓN	TITULAR DE LA PARTICIPACIÓN	% PARTICIPACIÓN DIRECTA	% PARTICIPACIÓN INDIRECTA	% TOTAL PARTICIPACIÓN
EMPRESARIAL	CESCE SERVICIOS CHILE	CESCE SERVICIOS CHILE, S.A.	CESCECHILE	0,00	100,00	100,00
EMPRESARIAL	CSC	CESCE SERVICIOS CORPORATIVOS, S.L.U. (S.M.E.)	CESCE	0,00	100,00	100,00
EMPRESARIAL	CESCE SERVICIOS MEXICO	CESCE SERVICIOS, S.A. DE C.V.	CIAC	0,00	99,00	100,00
EMPRESARIAL		CESCE SERVICIOS, S.A. DE C.V.	CSC	0,00	1,00	100,00
EMPRESARIAL	CESCEBRASIL, S.G.C.	CESCEBRASIL SEGUROS DE GARANTÍAS E CRÉDITO, S.A.	CIAC	0,00	99,99	100,00
EMPRESARIAL		CESCEBRASIL SEGUROS DE GARANTÍAS E CRÉDITO, S.A.	CSC	0,00	0,01	100,00
EMPRESARIAL	CESCEBRASIL SERVICIOS	CESCEBRASIL SERVICIOS E GESTAO DE RISCOS LTDA	CESCEBRASIL, S.G.C.	0,00	99,99	100,00
EMPRESARIAL		CESCEBRASIL SERVICIOS E GESTAO DE RISCOS LTDA	CSC	0,00	0,01	100,00
EMPRESARIAL	COFIVACASA	COFIVACASA, S.A., S.M.E.	SEPI	0,00	100,00	100,00
EMPRESARIAL	CYTASA	COLONIZACIÓN Y TRANSFORMACIÓN AGRARIA, S.A.	TRAGSA	0,00	98,57	100,00
EMPRESARIAL		COLONIZACIÓN Y TRANSFORMACIÓN AGRARIA, S.A.	TRAGSATEC	0,00	1,43	100,00
EMPRESARIAL	COFIDES	COMPAÑÍA ESPAÑOLA DE FINANCIACIÓN DEL DESARROLLO, COFIDES, S.A., S.M.E.	ENISA	0,00	7,63	53,68
EMPRESARIAL		COMPAÑÍA ESPAÑOLA DE FINANCIACIÓN DEL DESARROLLO, COFIDES, S.A., S.M.E.	ICEX	0,00	25,74	53,68
EMPRESARIAL		COMPAÑÍA ESPAÑOLA DE FINANCIACIÓN DEL DESARROLLO, COFIDES, S.A., S.M.E.	ICO	0,00	20,31	53,68
EMPRESARIAL	CERSA	COMPAÑÍA ESPAÑOLA DE REAFIANZAMIENTO, S.M.E., S.A.	AGE	73,61	0,00	97,95
EMPRESARIAL		COMPAÑÍA ESPAÑOLA DE REAFIANZAMIENTO, S.M.E., S.A.	ICO	0,00	24,34	97,95
EMPRESARIAL	CESCE	COMPAÑÍA ESPAÑOLA DE SEGUROS DE CRÉDITO A LA EXPORTACIÓN, S.A., COMPAÑÍA DE SEGUROS Y REASEGUROS, SOCIEDAD MERCANTIL ESTATAL	AGE	50,25	0,00	50,25



SECTOR PÚBLICO	NOMBRE ABREVIADO	DESCRIPCIÓN	TITULAR DE LA PARTICIPACIÓN	% PARTICIPACIÓN DIRECTA	% PARTICIPACIÓN INDIRECTA	% TOTAL PARTICIPACIÓN
EMPRESARIAL	CETARSA	COMPAÑÍA ESPAÑOLA DE TABACO EN RAMA, S.A., S.M.E.	SEPI	0,00	79,18	79,18
EMPRESARIAL	CZFI	CONSORCI ZF INTERNACIONAL, S.A.U.	CZF BARCELONA	0,00	100,00	100,00
EMPRESARIAL	CCS	CONSORCIO DE COMPENSACIÓN DE SEGUROS	AGE	100,00	0,00	100,00
EMPRESARIAL	CZF BARCELONA	CONSORCIO DE LA ZONA FRANCA DE BARCELONA	AGE	100,00	0,00	100,00
EMPRESARIAL	CZF CÁDIZ	CONSORCIO DE LA ZONA FRANCA DE CÁDIZ	AGE	100,00	0,00	100,00
EMPRESARIAL	CZF GRAN CANARIA	CONSORCIO DE LA ZONA FRANCA DE GRAN CANARIA	AGE	100,00	0,00	100,00
EMPRESARIAL	CZF SC TENERIFE	CONSORCIO DE LA ZONA FRANCA DE SANTA CRUZ DE TENERIFE	AGE	100,00	0,00	100,00
EMPRESARIAL	CZF SANTANDER	CONSORCIO DE LA ZONA FRANCA DE SANTANDER	AGE	100,00	0,00	100,00
EMPRESARIAL	CZF SEVILLA	CONSORCIO DE LA ZONA FRANCA DE SEVILLA	AGE	100,00	0,00	100,00
EMPRESARIAL	CZF VIGO	CONSORCIO DE LA ZONA FRANCA DE VIGO	AGE	100,00	0,00	100,00
EMPRESARIAL	CIAC	CONSORCIO INTERNACIONAL DE ASEGURADORES DE CRÉDITO, S.A. (SOCIEDAD MERCANTIL ESTATAL)	CESCE	0,00	63,12	63,12
EMPRESARIAL	ESS-BILBAO	CONSORCIO PARA LA CONSTRUCCIÓN, EQUIPAMIENTO Y EXPLOTACIÓN DE LA SEDE ESPAÑOLA DE LA FUENTE EUROPEA DE NEUTRONES POR ESPALACIÓN	AGE	62,76	0,00	62,76
EMPRESARIAL		CONSORCIO RÍO SAN PEDRO	SEPES	0,00	64,76	64,76
EMPRESARIAL		CONSORCIO VALENCIA 2007	AGE	40,00	0,00	40,00
EMPRESARIAL	CAQ	CORPORACIÓN ALIMENTARIA QUALITY, S.A., EN LIQUIDACIÓN	DEZF	0,00	52,00	52,00
EMPRESARIAL	CORPORACIÓN RTVE	CORPORACIÓN DE RADIO Y TELEVISIÓN ESPAÑOLA, S.A., S.M.E.	SEPI	0,00	100,00	100,00
EMPRESARIAL	CORREOS EXPRESS	CORREOS EXPRESS PAQUETERÍA URGENTE, S.A., S.M.E.	CORREOS	0,00	100,00	100,00



SECTOR PÚBLICO	NOMBRE ABREVIADO	DESCRIPCIÓN	TITULAR DE LA PARTICIPACIÓN	% PARTICIPACIÓN DIRECTA	% PARTICIPACIÓN INDIRECTA	% TOTAL PARTICIPACIÓN
EMPRESARIAL	CORREOS TELECOM	CORREOS TELECOM, S.A., S.M.E., SOCIEDAD UNIPERSONAL	CORREOS	0,00	100,00	100,00
EMPRESARIAL	CTI	CTI TECNOLOGÍA Y GESTIÓN, S.A. (S.M.E.)	CESCE	0,00	28,05	100,00
EMPRESARIAL		CTI TECNOLOGÍA Y GESTIÓN, S.A. (S.M.E.)	INFORMA	0,00	71,95	100,00
EMPRESARIAL	DEFEX	DEFEX, S.A., S.M.E., EN LIQUIDACIÓN	SEPI	0,00	51,00	51,00
EMPRESARIAL	DEZF	DESARROLLOS EMPRESARIALES DE LA ZONA FRANCA DE CÁDIZ, S.M.E., M.P., S.A.U.	CZF CÁDIZ	0,00	100,00	100,00
EMPRESARIAL	D+T MICROELECTRÓNICA	DISEÑO Y TECNOLOGÍA MICROELECTRÓNICA, A.I.E.	CSIC	0,00	85,00	85,00
EMPRESARIAL	IDAE	E.P.E. INSTITUTO PARA LA DIVERSIFICACIÓN Y AHORRO DE LA ENERGÍA (IDAE), M.P.	AGE	100,00	0,00	100,00
EMPRESARIAL	SASEMAR	E.P.E. SOCIEDAD DE SALVAMENTO Y SEGURIDAD MARÍTIMA	AGE	100,00	0,00	100,00
EMPRESARIAL		EFE NEWS SERVICES (U.S.), INC.	EFE	0,00	100,00	100,00
EMPRESARIAL	TRAGSA	EMPRESA DE TRANSFORMACIÓN AGRARIA, S.A., S.M.E., M.P.	AGE	10,00	0,00	100,00
EMPRESARIAL		EMPRESA DE TRANSFORMACIÓN AGRARIA, S.A., S.M.E., M.P.	FEGA	0,00	39,00	100,00
EMPRESARIAL		EMPRESA DE TRANSFORMACIÓN AGRARIA, S.A., S.M.E., M.P.	SEPI	0,00	51,00	100,00
EMPRESARIAL	ENISA	EMPRESA NACIONAL DE INNOVACIÓN, S.M.E., S.A.	AGE	97,60	0,00	100,00
EMPRESARIAL		EMPRESA NACIONAL DE INNOVACIÓN, S.M.E., S.A.	CDTI	0,00	2,21	100,00
EMPRESARIAL		EMPRESA NACIONAL DE INNOVACIÓN, S.M.E., S.A.	ICEX	0,00	0,07	100,00
EMPRESARIAL		EMPRESA NACIONAL DE INNOVACIÓN, S.M.E., S.A.	IDAE	0,00	0,12	100,00



SECTOR PÚBLICO	NOMBRE ABREVIADO	DESCRIPCIÓN	TITULAR DE LA PARTICIPACIÓN	% PARTICIPACIÓN DIRECTA	% PARTICIPACIÓN INDIRECTA	% TOTAL PARTICIPACIÓN
EMPRESARIAL	ENRESA	EMPRESA NACIONAL DE RESIDUOS RADIACTIVOS, S.A., S.M.E.	CIEMAT	0,00	80,00	100,00
EMPRESARIAL		EMPRESA NACIONAL DE RESIDUOS RADIACTIVOS, S.A., S.M.E.	SEPI	0,00	20,00	100,00
EMPRESARIAL	EMGRISA	EMPRESA PARA LA GESTIÓN DE RESIDUOS INDUSTRIALES, S.A., S.M.E., M.P.	ADIF	0,00	0,08	100,00
EMPRESARIAL		EMPRESA PARA LA GESTIÓN DE RESIDUOS INDUSTRIALES, S.A., S.M.E., M.P.	ENAIRES	0,00	0,08	100,00
EMPRESARIAL		EMPRESA PARA LA GESTIÓN DE RESIDUOS INDUSTRIALES, S.A., S.M.E., M.P.	ENUSA	0,00	99,60	100,00
EMPRESARIAL		EMPRESA PARA LA GESTIÓN DE RESIDUOS INDUSTRIALES, S.A., S.M.E., M.P.	PUERTOS DEL ESTADO	0,00	0,08	100,00
EMPRESARIAL		EMPRESA PARA LA GESTIÓN DE RESIDUOS INDUSTRIALES, S.A., S.M.E., M.P.	ABRA	0,00	0,08	100,00
EMPRESARIAL		EMPRESA PARA LA GESTIÓN DE RESIDUOS INDUSTRIALES, S.A., S.M.E., M.P.	RENFE	0,00	0,08	100,00
EMPRESARIAL	ENAIRES	ENAIRES E.P.E.	AGE	100,00	0,00	100,00
EMPRESARIAL	EMFESA	ENAJENACIÓN DE MATERIALES FERROVIARIOS, S.A., S.M.E., M.P.	ADIF	0,00	87,50	100,00
EMPRESARIAL		ENAJENACIÓN DE MATERIALES FERROVIARIOS, S.A., S.M.E., M.P.	ADIF-AV	0,00	12,50	100,00
EMPRESARIAL	RTVE	ENTE PÚBLICO RADIOTELEVISIÓN ESPAÑOLA, EN LIQUIDACIÓN	AGE	100,00	0,00	100,00
EMPRESARIAL	RED.ES	ENTIDAD PÚBLICA EMPRESARIAL RED.ES, M.P.	AGE	100,00	0,00	100,00
EMPRESARIAL	RENFE	ENTIDAD PÚBLICA EMPRESARIAL RENFE-OPERADORA	AGE	100,00	0,00	100,00
EMPRESARIAL	ENUSA	ENUSA INDUSTRIAS AVANZADAS, S.A., S.M.E.	CIEMAT	0,00	40,00	100,00
EMPRESARIAL		ENUSA INDUSTRIAS AVANZADAS, S.A., S.M.E.	SEPI	0,00	60,00	100,00





SECTOR PÚBLICO	NOMBRE ABREVIADO	DESCRIPCIÓN	TITULAR DE LA PARTICIPACIÓN	% PARTICIPACIÓN DIRECTA	% PARTICIPACIÓN INDIRECTA	% TOTAL PARTICIPACIÓN
EMPRESARIAL		ENUSA-ENSA, A.I.E.	ENSA	0,00	25,00	100,00
EMPRESARIAL	ENUSA-ENSA	ENUSA-ENSA, A.I.E.	ENUSA	0,00	50,00	100,00
EMPRESARIAL		ENUSA-ENSA, A.I.E.	ENWESA	0,00	25,00	100,00
EMPRESARIAL	ENWESA	ENWESA OPERACIONES, S.A., S.M.E.	ENSA	0,00	75,07	75,07
EMPRESARIAL	ENSA	EQUIPOS NUCLEARES, S.A., S.M.E.	AGE	21,25	0,00	100,00
EMPRESARIAL		EQUIPOS NUCLEARES, S.A., S.M.E.	SEPI	0,00	78,75	100,00
EMPRESARIAL	ETSA	ETSA GLOBAL LOGISTICS, S.A.U., S.M.E.	ENUSA	0,00	100,00	100,00
EMPRESARIAL	E.B.H.I.	EUROPEAN BULK HANDLING INSTALLATION EBHI, S.A., S.M.E.	AP GIJÓN	0,00	68,80	68,80
EMPRESARIAL	EXPASA	EXPASA AGRICULTURA Y GANADERÍA, SOCIEDAD MERCANTIL ESTATAL, S.A.	AGE	100,00	0,00	100,00
EMPRESARIAL	FNMT	FÁBRICA NACIONAL DE MONEDA Y TIMBRE - REAL CASA DE LA MONEDA	AGE	100,00	0,00	100,00
EMPRESARIAL	FIDALIA	FIDALIA, S.M.E., S.A.U.	ADIF	0,00	100,00	100,00
EMPRESARIAL		FOND-ICO GLOBAL, F.C.R.	ICO	0,00	100,00	100,00
EMPRESARIAL		FOND-ICO INFRAESTRUCTURAS II, F.I.C.C.	ICO	0,00	100,00	100,00
EMPRESARIAL		FOND-ICO NEXT TECH, F.C.R.	ICO	0,00	100,00	100,00
EMPRESARIAL		FOND-ICOPYME, F.C.R.	ICO	0,00	100,00	100,00
EMPRESARIAL	FCCZF	FONDO DE COMPENSACIÓN DE LOS CONSORCIOS DE ZONA FRANCA, F.C.P.J.	AGE	100,00	0,00	100,00
EMPRESARIAL	FCI	FONDO DE COMPENSACIÓN INTERPORTUARIO	PUERTOS DEL ESTADO	0,00	100,00	100,00



SECTOR PÚBLICO	NOMBRE ABREVIADO	DESCRIPCIÓN	TITULAR DE LA PARTICIPACIÓN	% PARTICIPACIÓN DIRECTA	% PARTICIPACIÓN INDIRECTA	% TOTAL PARTICIPACIÓN
EMPRESARIAL	FROB	FONDO DE REESTRUCTURACIÓN ORDENADA BANCARIA	AGE	100,00	0,00	100,00
EMPRESARIAL	FONDO PYME EXPANSIÓN	FONDO ENISA, FOND-ICOPYME, SEPIDES PARA LA EXPANSIÓN DE LA PYME, F.I.C.C.	ENISA	0,00	33,33	100,00
EMPRESARIAL		FONDO ENISA, FOND-ICOPYME, SEPIDES PARA LA EXPANSIÓN DE LA PYME, F.I.C.C.	SEPIDES	0,00	33,34	100,00
EMPRESARIAL		FONDO ENISA, FOND-ICOPYME, SEPIDES PARA LA EXPANSIÓN DE LA PYME, F.I.C.C.	FONDICOPME	0,00	33,33	100,00
EMPRESARIAL	FFATP	FONDO FINANCIERO DE ACCESIBILIDAD TERRESTRE PORTUARIA	PUERTOS DEL ESTADO	0,00	100,00	100,00
EMPRESARIAL	PORT VELL	GERENCIA URBANÍSTICA PORT VELL DE L'AUTORITAT PORTUARIA DE BARCELONA	AP BARCELONA	0,00	100,00	100,00
EMPRESARIAL	GERMINA SEPI	GERMINA CAPITAL SEPI, F.C.R.	SEPIDES	0,00	50,00	100,00
EMPRESARIAL	GERMINA SEPI	GERMINA CAPITAL SEPI, F.C.R.	CORREOS	0,00	50,00	100,00
EMPRESARIAL		HIPÓDROMO DE LA ZARZUELA, S.A., S.M.E.	SELAE	0,00	4,22	100,00
EMPRESARIAL		HIPÓDROMO DE LA ZARZUELA, S.A., S.M.E.	SEPI	0,00	95,78	100,00
EMPRESARIAL	HUNOSA	HULLERAS DEL NORTE, S.A., S.M.E.	SEPI	0,00	100,00	100,00
EMPRESARIAL	HUN.EM	HUNOSA EMPRESAS, S.A., S.M.E.	HUNOSA	0,00	100,00	100,00
EMPRESARIAL	ICEX	ICEX ESPAÑA EXPORTACIÓN E INVERSIONES, E.P.E.	AGE	100,00	0,00	100,00
EMPRESARIAL	INECO BRASIL	INECO DO BRASIL CONSULTORIA EM TRANSPORTE SOCIEDADE LIMITADA	INECO	0,00	99,99	100,00
EMPRESARIAL		INECO DO BRASIL CONSULTORIA EM TRANSPORTE SOCIEDADE LIMITADA	INECOMEX	0,00	0,01	100,00
EMPRESARIAL	INFORMA COLOMBIA	INFORMA COLOMBIA, S.A.	INFORMA	0,00	93,94	100,00
EMPRESARIAL		INFORMA COLOMBIA, S.A.	SEGUREXPO COLOMBIA	0,00	6,06	100,00



SECTOR PÚBLICO	NOMBRE ABREVIADO	DESCRIPCIÓN	TITULAR DE LA PARTICIPACIÓN	% PARTICIPACIÓN DIRECTA	% PARTICIPACIÓN INDIRECTA	% TOTAL PARTICIPACIÓN
EMPRESARIAL	INFORMA D&B PORTUGAL	INFORMA D&B (SERVIÇOS DE GESTAO DE EMPRESAS) SOCIEDADE UNIPessoAL, LDA.	INFORMA	0,00	100,00	100,00
EMPRESARIAL	INFORMA	INFORMA D&B, S.A.U. (S.M.E.)	CESCE	0,00	100,00	100,00
EMPRESARIAL	ISDEFE	INGENIERÍA DE SISTEMAS PARA LA DEFENSA DE ESPAÑA, S.A., S.M.E., M.P.	INTA	0,00	100,00	100,00
EMPRESARIAL	INECO	INGENIERÍA Y ECONOMÍA DEL TRANSPORTE, S.M.E., M.P., S.A.	ADIF	0,00	20,69	100,00
EMPRESARIAL		INGENIERÍA Y ECONOMÍA DEL TRANSPORTE, S.M.E., M.P., S.A.	ADIF-AV	0,00	20,68	100,00
EMPRESARIAL		INGENIERÍA Y ECONOMÍA DEL TRANSPORTE, S.M.E., M.P., S.A.	ENAIRES	0,00	45,85	100,00
EMPRESARIAL		INGENIERÍA Y ECONOMÍA DEL TRANSPORTE, S.M.E., M.P., S.A.	RENFE	0,00	12,78	100,00
EMPRESARIAL	INECOMEX	INGENIERÍA Y ECONOMÍA TRANSPORTMEX, S.A. DE C.V.	INECO	0,00	99,99	100,00
EMPRESARIAL		INGENIERÍA Y ECONOMÍA TRANSPORTMEX, S.A. DE C.V.	INECO BRASIL	0,00	0,01	100,00
EMPRESARIAL	INNVIERTE	INNVIERTE ECONOMÍA SOSTENIBLE, SICC S.M.E., S.A.	CDTI	0,00	100,00	100,00
EMPRESARIAL	ICO	INSTITUTO DE CRÉDITO OFICIAL	AGE	100,00	0,00	100,00
EMPRESARIAL	IZAR	IZAR CONSTRUCCIONES NAVALES, S.A., S.M.E., EN LIQUIDACIÓN	SEPI	0,00	100,00	100,00
EMPRESARIAL	LA ALMORAIMA	LA ALMORAIMA, S.A., S.M.E.	OAPN	0,00	100,00	100,00
EMPRESARIAL	LA MUNDIAL	LA MUNDIAL, C.A. VENEZOLANA DE SEGUROS DE CRÉDITO Y GARANTÍAS, S.A.	CIAC	0,00	76,57	76,57
EMPRESARIAL		LOGIRAIL, S.M.E., S.A.	RENFE MERCANCÍAS	0,00	34,00	100,00
EMPRESARIAL		LOGIRAIL, S.M.E., S.A.	RENFE VIAJEROS	0,00	33,00	100,00
EMPRESARIAL		LOGIRAIL, S.M.E., S.A.	RENFE FABRICACIÓN	0,00	33,00	100,00



SECTOR PÚBLICO	NOMBRE ABREVIADO	DESCRIPCIÓN	TITULAR DE LA PARTICIPACIÓN	% PARTICIPACIÓN DIRECTA	% PARTICIPACIÓN INDIRECTA	% TOTAL PARTICIPACIÓN
EMPRESARIAL	LLAGL	LONDON LUTON AIRPORT GROUP LIMITED	LLAHL I	0,00	100,00	100,00
EMPRESARIAL	LLAHL I	LONDON LUTON AIRPORT HOLDINGS I LIMITED	LLAHL II	0,00	100,00	100,00
EMPRESARIAL	LLAHL II	LONDON LUTON AIRPORT HOLDINGS II LIMITED	LLAHL III	0,00	100,00	100,00
EMPRESARIAL	LLAHL III	LONDON LUTON AIRPORT HOLDINGS III LIMITED	AENA INTERNACIONAL	0,00	51,00	51,00
EMPRESARIAL	LLAOL	LONDON LUTON AIRPORT OPERATIONS LIMITED	LLAGL	0,00	100,00	100,00
EMPRESARIAL	MERCASTURIAS	MERCADOS CENTRALES DE ABASTECIMIENTO DE ASTURIAS, S.A., S.M.E.	MERCASA	0,00	51,00	51,00
EMPRESARIAL	MERCABADAJEZ	MERCADOS CENTRALES DE ABASTECIMIENTO DE BADAJOZ, S.A., S.M.E., M.P.	MERCASA	0,00	98,36	98,36
EMPRESARIAL	MERCALASPALMAS	MERCADOS CENTRALES DE ABASTECIMIENTO DE LAS PALMAS, S.A., S.M.E.	MERCASA	0,00	58,37	58,37
EMPRESARIAL	MERCAMÁLAGA	MERCADOS CENTRALES DE ABASTECIMIENTO DE MÁLAGA SME, S.A.	MERCASA	0,00	87,23	87,23
EMPRESARIAL	MERCASA	MERCADOS CENTRALES DE ABASTECIMIENTO, S.A., S.M.E., M.P.	FEGA	0,00	49,00	100,00
EMPRESARIAL	MERCASA	MERCADOS CENTRALES DE ABASTECIMIENTO, S.A., S.M.E., M.P.	SEPI	0,00	51,00	100,00
EMPRESARIAL	MERCALGECIRAS	MERCALGECIRAS, S.A., S.M.E., M.P.	MERCASA	0,00	94,90	94,90
EMPRESARIAL	MAYASA	MINAS DE ALMADÉN Y ARRAYANES, S.A., S.M.E.	SEPI	0,00	100,00	100,00
EMPRESARIAL	MAYASA	MUSEO NACIONAL DEL PRADO DIFUSIÓN, S.A.U., S.M.E.	MNP	0,00	100,00	100,00
EMPRESARIAL	NAVANTIA AUSTRALIA	NAVANTIA AUSTRALIA PTY. LTD.	NAVANTIA	0,00	100,00	100,00
EMPRESARIAL	NAVANTIA BRASIL	NAVANTIA BRASIL PROJOTOS NAVAIS LTDA	NAVANTIA	0,00	90,00	100,00
EMPRESARIAL	NAVANTIA BRASIL	NAVANTIA BRASIL PROJOTOS NAVAIS LTDA	NAVANTIA AUSTRALIA	0,00	10,00	100,00



SECTOR PÚBLICO	NOMBRE ABREVIADO	DESCRIPCIÓN	TITULAR DE LA PARTICIPACIÓN	% PARTICIPACIÓN DIRECTA	% PARTICIPACIÓN INDIRECTA	% TOTAL PARTICIPACIÓN
EMPRESARIAL	NAVANTIA	NAVANTIA, S.A., S.M.E.	SEPI	0,00	100,00	100,00
EMPRESARIAL	NEXEA	NEXEA GESTIÓN DOCUMENTAL, S.A., S.M.E.	CORREOS	0,00	100,00	100,00
EMPRESARIAL		OLYMPIC MOLL, S.A.	MERCASA	0,00	100,00	100,00
EMPRESARIAL	PARADORES	PARADORES DE TURISMO DE ESPAÑA, S.M.E., S.A.	AGE	100,00	0,00	100,00
EMPRESARIAL	PEPA	PARQUE EMPRESARIAL PRINCIPADO DE ASTURIAS, S.L., S.M.E.	SEPIDES	0,00	100,00	100,00
EMPRESARIAL	PECOVASA	PECOVASA RENFE MERCANCÍAS, SOCIEDAD MERCANTIL ESTATAL, S.A.	RENFE MERCANCÍAS	0,00	85,45	85,45
EMPRESARIAL	PUERTO SECO MADRID	PUERTO SECO DE MADRID, S.A., S.M.E.	AP BARCELONA	0,00	10,20	64,08
EMPRESARIAL		PUERTO SECO DE MADRID, S.A., S.M.E.	AP BILBAO	0,00	10,20	64,08
EMPRESARIAL		PUERTO SECO DE MADRID, S.A., S.M.E.	AP VALENCIA	0,00	10,20	64,08
EMPRESARIAL		PUERTO SECO DE MADRID, S.A., S.M.E.	PUERTOS DEL ESTADO	0,00	10,20	64,08
EMPRESARIAL		PUERTO SECO DE MADRID, S.A., S.M.E.	SEPES	0,00	13,08	64,08
EMPRESARIAL		PUERTO SECO DE MADRID, S.A., S.M.E.	AP B. ALGECIRAS	0,00	10,20	64,08
EMPRESARIAL		PUERTOS DEL ESTADO	AGE	100,00	0,00	100,00
EMPRESARIAL	QFO	QUALITY FOOD INDUSTRIA ALIMENTARIA, S.A.U., EN LIQUIDACIÓN	CAQ	0,00	100,00	100,00
EMPRESARIAL	RNE	RADIO NACIONAL DE ESPAÑA, S.A., S.M.E., EN LIQUIDACIÓN	RTVE	0,00	100,00	100,00
EMPRESARIAL	REDALSA	REDALSA, S.A., S.M.E.	ADIF	0,00	52,00	52,00
EMPRESARIAL	RENFE ALQUILER	RENFE ALQUILER DE MATERIAL FERROVIARIO SOCIEDAD MERCANTIL ESTATAL, S.A.	RENFE	0,00	100,00	100,00



SECTOR PÚBLICO	NOMBRE ABREVIADO	DESCRIPCIÓN	TITULAR DE LA PARTICIPACIÓN	% PARTICIPACIÓN DIRECTA	% PARTICIPACIÓN INDIRECTA	% TOTAL PARTICIPACIÓN
EMPRESARIAL	RENFE FABRICACIÓN	RENFE FABRICACIÓN Y MANTENIMIENTO SOCIEDAD MERCANTIL ESTATAL, S.A.	RENFE	0,00	100,00	100,00
EMPRESARIAL	RENFE MERCANCÍAS	RENFE MERCANCÍAS SOCIEDAD MERCANTIL ESTATAL, S.A.	RENFE	0,00	100,00	100,00
EMPRESARIAL		RENFE OF AMERICA, LLC	RENFE	0,00	100,00	100,00
EMPRESARIAL	RENFE VIAJEROS	RENFE VIAJEROS SOCIEDAD MERCANTIL ESTATAL, S.A.	RENFE	0,00	100,00	100,00
EMPRESARIAL	RUMASA	RUMASA, S.M.E., S.A., EN LIQUIDACIÓN	AGE	100,00	0,00	100,00
EMPRESARIAL	INCIBE	S.M.E. INSTITUTO NACIONAL DE CIBERSEGURIDAD DE ESPAÑA, M.P., S.A.	RED.ES	0,00	100,00	100,00
EMPRESARIAL	SAES CAPITAL	SAES CAPITAL, S.A., S.M.E.	NAVANTIA	0,00	51,00	51,00
EMPRESARIAL	SAINSEL	SAINSEL SISTEMAS NAVALES, S.A.U., S.M.E.	SAES CAPITAL	0,00	100,00	100,00
EMPRESARIAL		SECREX, COMPAÑÍA DE SEGUROS DE CRÉDITO Y GARANTÍAS, S.A.	CIAC	0,00	97,13	97,13
EMPRESARIAL		SEGUREXPO DE COLOMBIA S.A. ASEGURADORA DE CRÉDITO Y DEL COMERCIO EXTERIOR	CESCE	0,00	4,95	100,00
EMPRESARIAL		SEGUREXPO DE COLOMBIA S.A. ASEGURADORA DE CRÉDITO Y DEL COMERCIO EXTERIOR	CIAC	0,00	94,90	100,00
EMPRESARIAL	SEGUREXPO COLOMBIA	SEGUREXPO DE COLOMBIA S.A. ASEGURADORA DE CRÉDITO Y DEL COMERCIO EXTERIOR	CSC	0,00	0,05	100,00
EMPRESARIAL		SEGUREXPO DE COLOMBIA S.A. ASEGURADORA DE CRÉDITO Y DEL COMERCIO EXTERIOR	INFORMA	0,00	0,05	100,00
EMPRESARIAL		SEGUREXPO DE COLOMBIA S.A. ASEGURADORA DE CRÉDITO Y DEL COMERCIO EXTERIOR	INFORMA COLOMBIA	0,00	0,05	100,00
EMPRESARIAL	SEPES	SEPES ENTIDAD PÚBLICA EMPRESARIAL DE SUELO	AGE	100,00	0,00	100,00
EMPRESARIAL	SEPIDES	SEPI DESARROLLO EMPRESARIAL, S.A., S.M.E.	SEPI	0,00	100,00	100,00
EMPRESARIAL	SEPIDES GESTIÓN	SEPIDES GESTIÓN, S.G.E.I.C., S.A., S.M.E.	SEPIDES	0,00	100,00	100,00



SECTOR PÚBLICO	NOMBRE ABREVIADO	DESCRIPCIÓN	TITULAR DE LA PARTICIPACIÓN	% PARTICIPACIÓN DIRECTA	% PARTICIPACIÓN INDIRECTA	% TOTAL PARTICIPACIÓN
EMPRESARIAL	SDA	SERVICIOS DOCUMENTALES DE ANDALUCÍA, S.L.	DEZF	0,00	100,00	100,00
EMPRESARIAL	SENASA	SERVICIOS Y ESTUDIOS PARA LA NAVEGACIÓN AÉREA Y LA SEGURIDAD AERONÁUTICA, S.M.E., M.P., S.A.	AGE	100,00	0,00	100,00
EMPRESARIAL		SERVIPOORT ANDALUCÍA SOCIEDAD MERCANTIL ESTATAL MP, S.A.	AP SEVILLA	0,00	98,11	100,00
EMPRESARIAL		SERVIPOORT ANDALUCÍA SOCIEDAD MERCANTIL ESTATAL MP, S.A.	CZF SEVILLA	0,00	1,89	100,00
EMPRESARIAL	SAES	SOCIEDAD ANÓNIMA DE ELECTRÓNICA SUBMARINA, S.M.E.	SAES CAPITAL	0,00	51,00	51,00
EMPRESARIAL		SOCIEDAD ANÓNIMA ESTATAL DE CAUCIÓN AGRARIA, S.M.E.	FEGA	0,00	20,00	100,00
EMPRESARIAL	SAECA	SOCIEDAD ANÓNIMA ESTATAL DE CAUCIÓN AGRARIA, S.M.E.	SEPI	0,00	80,00	100,00
EMPRESARIAL	SADIM	SOCIEDAD ASTURIANA DE DIVERSIFICACIÓN MINERA, S.A., S.M.E.	HUNOSA	0,00	100,00	100,00
EMPRESARIAL		SOCIEDAD DE GESTIÓN DEL PROYECTO ALETAS, S.M.E., M.P., S.A.	CONSORCIO ALETAS	0,00	100,00	100,00
EMPRESARIAL	SEIPSE	SOCIEDAD DE INFRAESTRUCTURAS Y EQUIPAMIENTOS PENITENCIARIOS Y DE LA SEGURIDAD DEL ESTADO, S.M.E., S.A.	AGE	100,00	0,00	100,00
EMPRESARIAL	SECEGSA	SOCIEDAD ESPAÑOLA DE ESTUDIOS PARA LA COMUNICACIÓN FIJA A TRAVÉS DEL ESTRECHO DE GIBRALTAR, S.M.E., S.A.	AGE	100,00	0,00	100,00
EMPRESARIAL	CORREOS	SOCIEDAD ESTATAL CORREOS Y TELÉGRAFOS, S.A., S.M.E.	SEPI	0,00	100,00	100,00
EMPRESARIAL	SEITT	SOCIEDAD ESTATAL DE INFRAESTRUCTURAS DEL TRANSPORTE TERRESTRE, S.M.E., S.A.	AGE	100,00	0,00	100,00
EMPRESARIAL	SEPI	SOCIEDAD ESTATAL DE PARTICIPACIONES INDUSTRIALES	AGE	100,00	0,00	100,00
EMPRESARIAL	SELAE	SOCIEDAD ESTATAL LOTERÍAS Y APUESTAS DEL ESTADO, S.M.E., S.A.	AGE	100,00	0,00	100,00
EMPRESARIAL	ACUAES	SOCIEDAD MERCANTIL ESTATAL AGUAS DE LAS CUENCAS DE ESPAÑA, S.A.	AGE	100,00	0,00	100,00
EMPRESARIAL	CANASA	SOCIEDAD MERCANTIL ESTATAL CANAL DE NAVARRA, S.A.	ACUAES	0,00	60,00	60,00



SECTOR PÚBLICO	NOMBRE ABREVIADO	DESCRIPCIÓN	TITULAR DE LA PARTICIPACIÓN	% PARTICIPACIÓN DIRECTA	% PARTICIPACIÓN INDIRECTA	% TOTAL PARTICIPACIÓN
EMPRESARIAL	AC/E	SOCIEDAD MERCANTIL ESTATAL DE ACCIÓN CULTURAL, S.A.	AGE	100,00	0,00	100,00
EMPRESARIAL	SEGPSA	SOCIEDAD MERCANTIL ESTATAL DE GESTIÓN INMOBILIARIA DE PATRIMONIO, M.P., S.A.	AGE	100,00	0,00	100,00
EMPRESARIAL	SEIASA	SOCIEDAD MERCANTIL ESTATAL DE INFRAESTRUCTURAS AGRARIAS, S.A.	AGE	100,00	0,00	100,00
EMPRESARIAL	GESTUR RIOJA	SOCIEDAD MERCANTIL ESTATAL GESTIÓN URBANÍSTICA DE LA RIOJA, S.A., EN LIQUIDACIÓN	SEPES	0,00	75,00	75,00
EMPRESARIAL	SEGITTUR	SOCIEDAD MERCANTIL ESTATAL PARA LA GESTIÓN DE LA INNOVACIÓN Y LAS TECNOLOGÍAS TURÍSTICAS, S.A., M.P.	AGE	100,00	0,00	100,00
EMPRESARIAL	SODIEX	SOCIEDAD PARA EL DESARROLLO INDUSTRIAL DE EXTREMADURA, S.A., S.M.E.	SEPIDES	0,00	62,29	62,29
EMPRESARIAL		SUELO EMPRESARIAL DEL ATLÁNTICO, S.L.S.M.E.	SEPES	0,00	83,44	83,44
EMPRESARIAL	TRAGSATEC	TECNOLOGÍAS Y SERVICIOS AGRARIOS, S.A., S.M.E., M.P.	TRAGSA	0,00	100,00	100,00
EMPRESARIAL	TVE	TELEVISIÓN ESPAÑOLA, S.A., S.M.E., EN LIQUIDACIÓN	RTVE	0,00	100,00	100,00
EMPRESARIAL		VALENCIA PLATAFORMA INTERMODAL Y LOGÍSTICA, S.A., S.M.E., M.P.	AP VALENCIA	0,00	98,40	99,39
EMPRESARIAL	VPI LOGÍSTICA	VALENCIA PLATAFORMA INTERMODAL Y LOGÍSTICA, S.A., S.M.E., M.P.	SEPES	0,00	0,99	99,39
EMPRESARIAL	VIGO ACTIVO	VIGO ACTIVO SOCIEDAD DE CAPITAL RIESGO, S.A. S.M.E.	CZF VIGO	0,00	83,85	83,85
EMPRESARIAL	VIPAR	VIPAR PARQUE EMPRESARIAL, S.L., S.M.E.	SEPIDES	0,00	85,00	85,00
EMPRESARIAL	WTCB	WORLD TRADE CENTER BARCELONA, S.A., S.M.E.	AP BARCELONA	0,00	75,99	75,99
FUNDACIONAL	CNIC	CENTRO NACIONAL DE INVESTIGACIONES CARDIOVASCULARES CARLOS III, F.S.P.	ISCIH	0,00	100,00	100,00
FUNDACIONAL	F.C.N.V.	F.S.P. CENTRO NACIONAL DEL VIDRIO	AGE	76,76	0,00	76,76
FUNDACIONAL		F.S.P. INSTITUTO DE CULTURA GITANA	AGE	100,00	0,00	100,00





SECTOR PÚBLICO	NOMBRE ABREVIADO	DESCRIPCIÓN	TITULAR DE LA PARTICIPACIÓN	% PARTICIPACIÓN DIRECTA	% PARTICIPACIÓN INDIRECTA	% TOTAL PARTICIPACIÓN
FUNDACIONAL		FUNDACIÓN BIODIVERSIDAD, F.S.P.	AGE	100,00	0,00	100,00
FUNDACIONAL	F PUERTOS LAS PALMAS	FUNDACIÓN CANARIA PUERTOS DE LAS PALMAS	AP LAS PALMAS	0,00	80,00	80,00
FUNDACIONAL		FUNDACIÓN CENTRO PARA LA MEMORIA DE LAS VÍCTIMAS DEL TERRORISMO	AGE	100,00	0,00	100,00
FUNDACIONAL	CIUDEN	FUNDACIÓN CIUDAD DE LA ENERGÍA-CIUDEN, F.S.P.	AGE	100,00	0,00	100,00
FUNDACIONAL		FUNDACIÓN COLECCIÓN THYSSEN BORNEMISZA, F.S.P.	AGE	100,00	0,00	100,00
FUNDACIONAL		FUNDACIÓN DE LA SANTA CRUZ DEL VALLE DE LOS CAÍDOS	AGE	100,00	0,00	100,00
FUNDACIONAL		FUNDACIÓN DE LOS FERROCARRILES ESPAÑOLES	ADIF	0,00	25,00	100,00
FUNDACIONAL		FUNDACIÓN DE LOS FERROCARRILES ESPAÑOLES	ADIF-AV	0,00	25,00	100,00
FUNDACIONAL		FUNDACIÓN DE LOS FERROCARRILES ESPAÑOLES	RENFE	0,00	50,00	100,00
FUNDACIONAL	CIEN	FUNDACIÓN DEL SECTOR PÚBLICO CENTRO DE INVESTIGACIÓN DE ENFERMEDADES NEUROLÓGICAS (F.S.P.)	ISCIII	0,00	100,00	100,00
FUNDACIONAL	CNIO	FUNDACIÓN DEL SECTOR PÚBLICO ESTATAL CENTRO NACIONAL DE INVESTIGACIONES ONCOLÓGICAS CARLOS III (F.S.P. CNIO)	ISCIII	0,00	100,00	100,00
FUNDACIONAL	FUNDACIÓN SIMA	FUNDACIÓN DEL SERVICIO INTERCONFEDERAL DE MEDIACIÓN Y ARBITRAJE, F.S.P.	AGE	100,00	0,00	100,00
FUNDACIONAL		FUNDACIÓN DEL TEATRO REAL, F.S.P.	INAEM	0,00	72,50	72,50
FUNDACIONAL		FUNDACIÓN ENAIRE, F.S.P.	ENAIRE	0,00	100,00	100,00
FUNDACIONAL	EOI	FUNDACIÓN EOI, F.S.P.	AGE	100,00	0,00	100,00
FUNDACIONAL	FECYT	FUNDACIÓN ESPAÑOLA PARA LA CIENCIA Y LA TECNOLOGÍA, F.S.P.	AGE	100,00	0,00	100,00
FUNDACIONAL	FUNDAE	FUNDACIÓN ESTATAL PARA LA FORMACIÓN EN EL EMPLEO, F.S.P.	SEPE	0,00	69,23	69,23



SECTOR PÚBLICO	NOMBRE ABREVIADO	DESCRIPCIÓN	TITULAR DE LA PARTICIPACIÓN	% PARTICIPACIÓN DIRECTA	% PARTICIPACIÓN INDIRECTA	% TOTAL PARTICIPACIÓN
FUNDACIONAL	FCSAI	FUNDACIÓN ESTATAL, SALUD, INFANCIA Y BIENESTAR SOCIAL, F.S.P.	ISCIII	0,00	100,00	100,00
FUNDACIONAL	FESTIVAL DE ALMAGRO	FUNDACIÓN FESTIVAL INTERNACIONAL DE TEATRO CLÁSICO DE ALMAGRO	INAEM	0,00	46,00	46,00
FUNDACIONAL	FUNDACIÓN UNED	FUNDACIÓN GENERAL DE LA UNIVERSIDAD NACIONAL DE EDUCACIÓN A DISTANCIA	UNED	0,00	100,00	100,00
FUNDACIONAL		FUNDACIÓN ICO, F.S.P. (FUNDACIÓN DEL SECTOR PÚBLICO)	ICO	0,00	100,00	100,00
FUNDACIONAL		FUNDACIÓN INSTITUTO IBEROAMERICANO DE MERCADOS DE VALORES, F.S.P.	CNMV	0,00	100,00	100,00
FUNDACIONAL		FUNDACIÓN INTERNACIONAL Y PARA IBEROAMÉRICA DE ADMINISTRACIÓN Y POLÍTICAS PÚBLICAS, F.S.P.	AECID	0,00	63,17	100,00
FUNDACIONAL	FIIAPP	FUNDACIÓN INTERNACIONAL Y PARA IBEROAMÉRICA DE ADMINISTRACIÓN Y POLÍTICAS PÚBLICAS, F.S.P.	CEPC	0,00	3,17	100,00
FUNDACIONAL		FUNDACIÓN INTERNACIONAL Y PARA IBEROAMÉRICA DE ADMINISTRACIÓN Y POLÍTICAS PÚBLICAS, F.S.P.	INAP	0,00	33,66	100,00
FUNDACIONAL		FUNDACIÓN JUAN JOSÉ GARCÍA	AGE	100,00	0,00	100,00
FUNDACIONAL	FUSBA	FUNDACIÓN LABORAL DE PERSONAS CON DISCAPACIDAD SANTA BÁRBARA, F.S.P., M.P.	HUNOSA	0,00	100,00	100,00
FUNDACIONAL		FUNDACIÓN LÁZARO GALDIANO, F.S.P.	AGE	100,00	0,00	100,00
FUNDACIONAL		FUNDACIÓN MUSEO DO MAR DE GALICIA	CZF VIGO	0,00	100,00	100,00
FUNDACIONAL	OAG	FUNDACIÓN OBSERVATORIO AMBIENTAL GRANADILLA	AP SC TENERIFE	0,00	70,00	70,00
FUNDACIONAL		FUNDACIÓN PARA LA PREVENCIÓN DE RIESGOS LABORALES, F.S.P.	AGE	100,00	0,00	100,00
FUNDACIONAL		FUNDACIÓN PLURALISMO Y CONVIVENCIA, F.S.P.	AGE	100,00	0,00	100,00



SECTOR PÚBLICO	NOMBRE ABREVIADO	DESCRIPCIÓN	TITULAR DE LA PARTICIPACIÓN	% PARTICIPACIÓN DIRECTA	% PARTICIPACIÓN INDIRECTA	% TOTAL PARTICIPACIÓN
FUNDACIONAL		FUNDACIÓN RESIDENCIA DE ESTUDIANTES, F.S.P.	AGE	3,21	0,00	83,52
FUNDACIONAL		FUNDACIÓN RESIDENCIA DE ESTUDIANTES, F.S.P.	CSIC	0,00	80,31	83,52
FUNDACIONAL		FUNDACIÓN SEPI, F.S.P.	SEPI	0,00	100,00	100,00
FUNDACIONAL		FUNDACIÓN UIMP-CAMPO DE GIBRALTAR	UIMP	0,00	50,00	50,00
FUNDACIONAL	FVT	FUNDACIÓN VÍCTIMAS DEL TERRORISMO, F.S.P.	AGE	100,00	0,00	100,00



# ***ANEXO B. ENTIDADES MULTIGRUPO Y ASOCIADAS***



**ANEXO B.1.1. ENTIDADES MULTIGRUPO Y  
ASOCIADAS INTEGRADAS (Op. auditoría y  
Cuenta integrada)**



MÉTODO O PROCEDIMIENTO DE INTEGRACIÓN	SECTOR PÚBLICO	FORMA JURÍDICA	MINISTERIO	DESCRIPCIÓN	OPINIÓN INFORME DE AUDITORÍA
INTEGRACIÓN PROPORCIONAL	EMPRESARIAL	SOCIEDADES MERCANTILES	HACIENDA	Depósito Aduanero y Logístico Sur de Europa, S.L.	-
INTEGRACIÓN PROPORCIONAL	EMPRESARIAL	SOCIEDADES MERCANTILES	HACIENDA	Poweraster Solar 2009, S.L.	-
PUESTA EN EQUIVALENCIA	ADMINISTRATIVO	CONSORCIOS	TRANSICIÓN ECOLÓGICA Y EL RETO DEMOGRÁFICO	Consortio para el Abastecimiento de Agua y Saneamiento en el Principado de Asturias (CADASA)	-
PUESTA EN EQUIVALENCIA	ADMINISTRATIVO	CONSORCIOS	CULTURA Y DEPORTE	Consortio Teatro de la Maestranza y Salas del Arenal de Sevilla	FAVORABLE
PUESTA EN EQUIVALENCIA	ADMINISTRATIVO	CONSORCIOS	PRESIDENCIA, RELACIONES CON LAS CORTES Y MEMORIA DEMOCRÁTICA	Consortio para la Conmemoración del II Centenario de la Constitución de 1812	FAVORABLE
PUESTA EN EQUIVALENCIA	ADMINISTRATIVO	CONSORCIOS	CIENCIA E INNOVACIÓN	Consorti Centre de Recerca en Agrigenòmica CSIC-IRTA-UAB-UB	FAVORABLE
PUESTA EN EQUIVALENCIA	ADMINISTRATIVO	CONSORCIOS	CIENCIA E INNOVACIÓN	Consorti Institut D'Investigacions Biomèdiques August Pi i Sunyer (IDIBAPS)	-
PUESTA EN EQUIVALENCIA	EMPRESARIAL	SOCIEDADES MERCANTILES	DEFENSA	Hisdusat Servicios Estratégicos, S.A.	FAVORABLE
PUESTA EN EQUIVALENCIA	EMPRESARIAL	SOCIEDADES MERCANTILES	HACIENDA	Aguacimeira, S.L.	-
PUESTA EN EQUIVALENCIA	EMPRESARIAL	SOCIEDADES MERCANTILES	HACIENDA	Airbus Group, N.V.	FAVORABLE
PUESTA EN EQUIVALENCIA	EMPRESARIAL	SOCIEDADES MERCANTILES	HACIENDA	Alestis Aerospace, S.L.	FAVORABLE
PUESTA EN EQUIVALENCIA	EMPRESARIAL	SOCIEDADES MERCANTILES	HACIENDA	Avilés Isla de la Innovación, S.A. (AINSA)	FAVORABLE
PUESTA EN EQUIVALENCIA	EMPRESARIAL	SOCIEDADES MERCANTILES	HACIENDA	Centro de Exportación de Libros Españoles, S.A.	FAVORABLE
PUESTA EN EQUIVALENCIA	EMPRESARIAL	SOCIEDADES MERCANTILES	HACIENDA	Centro de Transferencias, S.A. (CETRANSA)	FAVORABLE
PUESTA EN EQUIVALENCIA	EMPRESARIAL	SOCIEDADES MERCANTILES	HACIENDA	Cidade Tecnolóxica de Vigo, S.A. (CITEXVI)	FAVORABLE
PUESTA EN EQUIVALENCIA	EMPRESARIAL	SOCIEDADES MERCANTILES	HACIENDA	Club de Campo Villa Madrid, S.A. (CLUB CAMPO)	FAVORABLE
PUESTA EN EQUIVALENCIA	EMPRESARIAL	SOCIEDADES MERCANTILES	HACIENDA	Compañía Europea de Cospeles, S.A. (CECO)	FAVORABLE CON SALVEDADES



MÉTODO O PROCEDIMIENTO DE INTEGRACIÓN	SECTOR PÚBLICO	FORMA JURÍDICA	MINISTERIO	Descripción	OPINIÓN INFORME DE AUDITORÍA
PUESTA EN EQUIVALENCIA	EMPRESARIAL	SOCIEDADES MERCANTILES	HACIENDA	Dail Software S.L.	EN FASE DE AUDITORÍA
PUESTA EN EQUIVALENCIA	EMPRESARIAL	SOCIEDADES MERCANTILES	HACIENDA	Desarrollo de Aplicaciones Jurídicas, S.L. (DAJ)	-
PUESTA EN EQUIVALENCIA	EMPRESARIAL	SOCIEDADES MERCANTILES	HACIENDA	Efeagro, S.A.	FAVORABLE
PUESTA EN EQUIVALENCIA	EMPRESARIAL	SOCIEDADES MERCANTILES	HACIENDA	Epicom, S.A.	FAVORABLE
PUESTA EN EQUIVALENCIA	EMPRESARIAL	SOCIEDADES MERCANTILES	HACIENDA	Espacios Económicos Empresariales, Sociedad Limitada (EEE, S.L.)	FAVORABLE
PUESTA EN EQUIVALENCIA	EMPRESARIAL	SOCIEDADES MERCANTILES	HACIENDA	Estadio La Cartuja de Sevilla, S.A.	FAVORABLE
PUESTA EN EQUIVALENCIA	EMPRESARIAL	SOCIEDADES MERCANTILES	HACIENDA	European Pressphoto Agency, B.V. (EPA)	FAVORABLE
PUESTA EN EQUIVALENCIA	EMPRESARIAL	SOCIEDADES MERCANTILES	HACIENDA	GNF Enusa Nuclear Fuel, S.A.	FAVORABLE
PUESTA EN EQUIVALENCIA	EMPRESARIAL	SOCIEDADES MERCANTILES	HACIENDA	Gran Telescopio de Canarias, S.A. (GRANTECAN)	FAVORABLE
PUESTA EN EQUIVALENCIA	EMPRESARIAL	SOCIEDADES MERCANTILES	HACIENDA	Grupo Enagás	FAVORABLE
PUESTA EN EQUIVALENCIA	EMPRESARIAL	SOCIEDADES MERCANTILES	HACIENDA	Grupo Hispasat	FAVORABLE
PUESTA EN EQUIVALENCIA	EMPRESARIAL	SOCIEDADES MERCANTILES	HACIENDA	Grupo Indra Sistemas	FAVORABLE
PUESTA EN EQUIVALENCIA	EMPRESARIAL	SOCIEDADES MERCANTILES	HACIENDA	Grupo Marsan Sociedad Cartera, Sociedad Limitada	FAVORABLE
PUESTA EN EQUIVALENCIA	EMPRESARIAL	SOCIEDADES MERCANTILES	HACIENDA	Grupo Red Eléctrica Corporación	FAVORABLE
PUESTA EN EQUIVALENCIA	EMPRESARIAL	SOCIEDADES MERCANTILES	HACIENDA	Ibar-Zaharra, S.A.	FAVORABLE
PUESTA EN EQUIVALENCIA	EMPRESARIAL	SOCIEDADES MERCANTILES	HACIENDA	Iberia Desarrollo Barcelona, S.R.L.	EN FASE DE AUDITORÍA
PUESTA EN EQUIVALENCIA	EMPRESARIAL	SOCIEDADES MERCANTILES	HACIENDA	Imprenta de Billetes, S.A.	FAVORABLE



MÉTODO O PROCEDIMIENTO DE INTEGRACIÓN	SECTOR PÚBLICO	FORMA JURÍDICA	MINISTERIO	Descripción	OPINIÓN INFORME DE AUDITORÍA
PUESTA EN EQUIVALENCIA	EMPRESARIAL	SOCIEDADES MERCANTILES	HACIENDA	Inmize Capital, S.L.	-
PUESTA EN EQUIVALENCIA	EMPRESARIAL	SOCIEDADES MERCANTILES	HACIENDA	Intelligent Atlas, S.L.	EN FASE DE AUDITORÍA
PUESTA EN EQUIVALENCIA	EMPRESARIAL	SOCIEDADES MERCANTILES	HACIENDA	Inversiones Colectivas en Red, S.L. (ICRED)	-
PUESTA EN EQUIVALENCIA	EMPRESARIAL	SOCIEDADES MERCANTILES	HACIENDA	Kauman, S.A.	FAVORABLE
PUESTA EN EQUIVALENCIA	EMPRESARIAL	SOCIEDADES MERCANTILES	HACIENDA	KCG eCommerce Solutions Co., Limited	EN FASE DE AUDITORÍA
PUESTA EN EQUIVALENCIA	EMPRESARIAL	SOCIEDADES MERCANTILES	HACIENDA	Kiwi Atlántico Fincas, S.L.	-
PUESTA EN EQUIVALENCIA	EMPRESARIAL	SOCIEDADES MERCANTILES	HACIENDA	K-Parcel Company Limited	EN FASE DE AUDITORÍA
PUESTA EN EQUIVALENCIA	EMPRESARIAL	SOCIEDADES MERCANTILES	HACIENDA	Media Communications Abroad, S.L.	-
PUESTA EN EQUIVALENCIA	EMPRESARIAL	SOCIEDADES MERCANTILES	HACIENDA	Mercados Centrales de Abastecimiento de Alicante, S.A. (MERCALICANTE)	FAVORABLE
PUESTA EN EQUIVALENCIA	EMPRESARIAL	SOCIEDADES MERCANTILES	HACIENDA	Mercados Centrales de Abastecimiento de Barcelona, S.A. (MERCABARNA)	FAVORABLE
PUESTA EN EQUIVALENCIA	EMPRESARIAL	SOCIEDADES MERCANTILES	HACIENDA	Mercados Centrales de Abastecimiento de Bilbao, S.A. (MERCABILBAO)	FAVORABLE
PUESTA EN EQUIVALENCIA	EMPRESARIAL	SOCIEDADES MERCANTILES	HACIENDA	Mercados Centrales de Abastecimiento de Córdoba, S.A. (MERCACORDOBA)	FAVORABLE
PUESTA EN EQUIVALENCIA	EMPRESARIAL	SOCIEDADES MERCANTILES	HACIENDA	Mercados Centrales de Abastecimiento de Granada, S.A. (MERCAGRANADA)	FAVORABLE
PUESTA EN EQUIVALENCIA	EMPRESARIAL	SOCIEDADES MERCANTILES	HACIENDA	Mercados Centrales de Abastecimiento de Jerez, S.A. (MERCAJEREZ)	FAVORABLE
PUESTA EN EQUIVALENCIA	EMPRESARIAL	SOCIEDADES MERCANTILES	HACIENDA	Mercados Centrales de Abastecimiento de León, S.A. (MERCALEON)	FAVORABLE
PUESTA EN EQUIVALENCIA	EMPRESARIAL	SOCIEDADES MERCANTILES	HACIENDA	Mercados Centrales de Abastecimiento de Madrid, S.A. (MERCAMADRID)	FAVORABLE CON SALVEDADES
PUESTA EN EQUIVALENCIA	EMPRESARIAL	SOCIEDADES MERCANTILES	HACIENDA	Mercados Centrales de Abastecimiento de Murcia, S.A. (MERCAMURCIA)	FAVORABLE





MÉTODO O PROCEDIMIENTO DE INTEGRACIÓN	SECTOR PÚBLICO	FORMA JURÍDICA	MINISTERIO	Descripción	OPINIÓN INFORME DE AUDITORÍA
PUESTA EN EQUIVALENCIA	EMPRESARIAL	SOCIEDADES MERCANTILES	HACIENDA	Mercados Centrales de Abastecimiento de Palma de Mallorca, S.A. (MERCAPALMA)	FAVORABLE
PUESTA EN EQUIVALENCIA	EMPRESARIAL	SOCIEDADES MERCANTILES	HACIENDA	Mercados Centrales de Abastecimiento de Pamplona, S.A. (MERCAIRUÑA)	FAVORABLE
PUESTA EN EQUIVALENCIA	EMPRESARIAL	SOCIEDADES MERCANTILES	HACIENDA	Mercados Centrales de Abastecimiento de Salamanca, S.A. (MERCASALAMANCA)	FAVORABLE
PUESTA EN EQUIVALENCIA	EMPRESARIAL	SOCIEDADES MERCANTILES	HACIENDA	Mercados Centrales de Abastecimiento de Santander, S.A. (MERCASANTANDER)	FAVORABLE
PUESTA EN EQUIVALENCIA	EMPRESARIAL	SOCIEDADES MERCANTILES	HACIENDA	Mercados Centrales de Abastecimiento de Santiago, S.A. (MERCAGALICIA)	FAVORABLE
PUESTA EN EQUIVALENCIA	EMPRESARIAL	SOCIEDADES MERCANTILES	HACIENDA	Mercados Centrales de Abastecimiento de Sevilla, S.A. (MERCASEVILLA)	FAVORABLE
PUESTA EN EQUIVALENCIA	EMPRESARIAL	SOCIEDADES MERCANTILES	HACIENDA	Mercados Centrales de Abastecimiento de Tenerife, S.A. (MERCATENERIFE)	FAVORABLE
PUESTA EN EQUIVALENCIA	EMPRESARIAL	SOCIEDADES MERCANTILES	HACIENDA	Mercados Centrales de Abastecimiento de Valencia, S.A. (MERCAVALENCIA)	FAVORABLE
PUESTA EN EQUIVALENCIA	EMPRESARIAL	SOCIEDADES MERCANTILES	HACIENDA	Mercados Centrales de Abastecimiento de Zaragoza, S.A. (MERCAZARAGOZA)	FAVORABLE
PUESTA EN EQUIVALENCIA	EMPRESARIAL	SOCIEDADES MERCANTILES	HACIENDA	Parc Tecnologic del Valles, S.A.	FAVORABLE
PUESTA EN EQUIVALENCIA	EMPRESARIAL	SOCIEDADES MERCANTILES	HACIENDA	Parque Empresarial de Cantabria, S.L.	FAVORABLE
PUESTA EN EQUIVALENCIA	EMPRESARIAL	SOCIEDADES MERCANTILES	HACIENDA	Productora de Contenidos Audiovisuales Bajo Demanda, S.A.S. (PROCOBADE)	-
PUESTA EN EQUIVALENCIA	EMPRESARIAL	SOCIEDADES MERCANTILES	HACIENDA	Residuos de Melilla, S.A. (REMESA)	FAVORABLE
PUESTA EN EQUIVALENCIA	EMPRESARIAL	SOCIEDADES MERCANTILES	HACIENDA	Rompeolas Eventos, S.L.	-
PUESTA EN EQUIVALENCIA	EMPRESARIAL	SOCIEDADES MERCANTILES	HACIENDA	SAMI Navantia Naval Industries (SANNI)	FAVORABLE
PUESTA EN EQUIVALENCIA	EMPRESARIAL	SOCIEDADES MERCANTILES	HACIENDA	Services Aux Loteries en Europe, SCRL	FAVORABLE
PUESTA EN EQUIVALENCIA	EMPRESARIAL	SOCIEDADES MERCANTILES	HACIENDA	Sistema de Pagos Certificados, S.L.	-



MÉTODO O PROCEDIMIENTO DE INTEGRACIÓN	SECTOR PÚBLICO	FORMA JURÍDICA	MINISTERIO	Descripción	OPINIÓN INFORME DE AUDITORÍA
PUESTA EN EQUIVALENCIA	EMPRESARIAL	SOCIEDADES MERCANTILES	HACIENDA	Sociedad Ibero-Americana de Reparaciones Navales Limitada (SOCIBER)	FAVORABLE
PUESTA EN EQUIVALENCIA	EMPRESARIAL	SOCIEDADES MERCANTILES	HACIENDA	Sociedad para el Desarrollo de las Comarcas Mineras, S.A. (SODECO)	FAVORABLE
PUESTA EN EQUIVALENCIA	EMPRESARIAL	SOCIEDADES MERCANTILES	HACIENDA	Sociedad para la Promoción y Desarrollo Empresarial de Teruel, S.A. (SUMA TERUEL)	FAVORABLE
PUESTA EN EQUIVALENCIA	EMPRESARIAL	SOCIEDADES MERCANTILES	HACIENDA	Societe Marocaine D'Assurance a L'Exportation, S.A. (SMAEX)	EN FASE DE AUDITORÍA
PUESTA EN EQUIVALENCIA	EMPRESARIAL	SOCIEDADES MERCANTILES	HACIENDA	Sodeco Gestión, S.L.	-
PUESTA EN EQUIVALENCIA	EMPRESARIAL	SOCIEDADES MERCANTILES	HACIENDA	Spanish Nuclear Group For Cooperation, A.I.E. (SNGC)	-
PUESTA EN EQUIVALENCIA	EMPRESARIAL	SOCIEDADES MERCANTILES	HACIENDA	Tórculo Comunicación Gráfica, S.A.	FAVORABLE CON SALVEDADES
PUESTA EN EQUIVALENCIA	EMPRESARIAL	SOCIEDADES MERCANTILES	HACIENDA	Unidad Alimentaria de Valladolid, S.A. (MERCAOLID)	FAVORABLE
PUESTA EN EQUIVALENCIA	EMPRESARIAL	SOCIEDADES MERCANTILES	HACIENDA	Westinghouse Technology Services, S.A. (W.T.S.)	FAVORABLE
PUESTA EN EQUIVALENCIA	EMPRESARIAL	SOCIEDADES MERCANTILES	INTERIOR	San Bartolomé Muinoa, S.A.	FAVORABLE
PUESTA EN EQUIVALENCIA	EMPRESARIAL	SOCIEDADES MERCANTILES	TRANSPORTES, MOVILIDAD Y AGENDA URBANA	1908 Puerto de Motril, A.I.E. (MOTRILPORT)	-
PUESTA EN EQUIVALENCIA	EMPRESARIAL	SOCIEDADES MERCANTILES	TRANSPORTES, MOVILIDAD Y AGENDA URBANA	Actren Mantenimiento Ferroviario, S.A.	EN FASE DE AUDITORÍA
PUESTA EN EQUIVALENCIA	EMPRESARIAL	SOCIEDADES MERCANTILES	TRANSPORTES, MOVILIDAD Y AGENDA URBANA	Aerocali, S.A.- Aeropuerto Internacional Alfonso Bonilla Aragón	FAVORABLE
PUESTA EN EQUIVALENCIA	EMPRESARIAL	SOCIEDADES MERCANTILES	TRANSPORTES, MOVILIDAD Y AGENDA URBANA	Aeropuertos del Caribe, S.A. (ACSA)	-
PUESTA EN EQUIVALENCIA	EMPRESARIAL	SOCIEDADES MERCANTILES	TRANSPORTES, MOVILIDAD Y AGENDA URBANA	Aeropuertos Mexicanos del Pacifico, S.A.	FAVORABLE
PUESTA EN EQUIVALENCIA	EMPRESARIAL	SOCIEDADES MERCANTILES	TRANSPORTES, MOVILIDAD Y AGENDA URBANA	Agrupación Europea de Interés Económicos Europhar	-
PUESTA EN EQUIVALENCIA	EMPRESARIAL	SOCIEDADES MERCANTILES	TRANSPORTES, MOVILIDAD Y AGENDA URBANA	Albitren Mantenimiento y Servicios Industriales, S.A. en Liquidación	-



MÉTODO O PROCEDIMIENTO DE INTEGRACIÓN	SECTOR PÚBLICO	FORMA JURÍDICA	MINISTERIO	Descripción	OPINIÓN INFORME DE AUDITORÍA
PUESTA EN EQUIVALENCIA	EMPRESARIAL	SOCIEDADES MERCANTILES	TRANSPORTES, MOVILIDAD Y AGENDA URBANA	Alfil Logistics, S.A.	FAVORABLE
PUESTA EN EQUIVALENCIA	EMPRESARIAL	SOCIEDADES MERCANTILES	TRANSPORTES, MOVILIDAD Y AGENDA URBANA	Almería Alta Velocidad, S.A.	FAVORABLE
PUESTA EN EQUIVALENCIA	EMPRESARIAL	SOCIEDADES MERCANTILES	TRANSPORTES, MOVILIDAD Y AGENDA URBANA	Alta Velocidad Alicante Nodo de Transporte, S.A. (AVANT)	FAVORABLE
PUESTA EN EQUIVALENCIA	EMPRESARIAL	SOCIEDADES MERCANTILES	TRANSPORTES, MOVILIDAD Y AGENDA URBANA	Alta Velocidad España-Portugal, AEIE (AEIE - AVEP)	-
PUESTA EN EQUIVALENCIA	EMPRESARIAL	SOCIEDADES MERCANTILES	TRANSPORTES, MOVILIDAD Y AGENDA URBANA	Alta Velocidad Vitoria-Gasteizko Abiadura Handia, S.A.	FAVORABLE
PUESTA EN EQUIVALENCIA	EMPRESARIAL	SOCIEDADES MERCANTILES	TRANSPORTES, MOVILIDAD Y AGENDA URBANA	Arco Duplo, S.A.	-
PUESTA EN EQUIVALENCIA	EMPRESARIAL	SOCIEDADES MERCANTILES	TRANSPORTES, MOVILIDAD Y AGENDA URBANA	Asociación Mixta de Compensación del Polígono Industrial Valle de Güimar (AMC VALLE DE GUIMAR)	FAVORABLE
PUESTA EN EQUIVALENCIA	EMPRESARIAL	SOCIEDADES MERCANTILES	TRANSPORTES, MOVILIDAD Y AGENDA URBANA	Barcelona Regional, Agencia de Desarrollo Urbano, S.A. (BARCELONA REGIONAL)	FAVORABLE
PUESTA EN EQUIVALENCIA	EMPRESARIAL	SOCIEDADES MERCANTILES	TRANSPORTES, MOVILIDAD Y AGENDA URBANA	Barcelona Sagrera Alta Velocidad, S.A.	FAVORABLE
PUESTA EN EQUIVALENCIA	EMPRESARIAL	SOCIEDADES MERCANTILES	TRANSPORTES, MOVILIDAD Y AGENDA URBANA	Bilbao Ría 2000, S.A.	FAVORABLE
PUESTA EN EQUIVALENCIA	EMPRESARIAL	SOCIEDADES MERCANTILES	TRANSPORTES, MOVILIDAD Y AGENDA URBANA	Btren, Mantenimiento Ferroviario, S.A.	FAVORABLE
PUESTA EN EQUIVALENCIA	EMPRESARIAL	SOCIEDADES MERCANTILES	TRANSPORTES, MOVILIDAD Y AGENDA URBANA	Carmen La Comida de España 1992, S.A.	-
PUESTA EN EQUIVALENCIA	EMPRESARIAL	SOCIEDADES MERCANTILES	TRANSPORTES, MOVILIDAD Y AGENDA URBANA	Cartagena Alta Velocidad, S.A.	FAVORABLE
PUESTA EN EQUIVALENCIA	EMPRESARIAL	SOCIEDADES MERCANTILES	TRANSPORTES, MOVILIDAD Y AGENDA URBANA	Catalana D'Infraestructures Portuaries, S.L.	FAVORABLE
PUESTA EN EQUIVALENCIA	EMPRESARIAL	SOCIEDADES MERCANTILES	TRANSPORTES, MOVILIDAD Y AGENDA URBANA	Centro Estación Miranda, S.A.	-
PUESTA EN EQUIVALENCIA	EMPRESARIAL	SOCIEDADES MERCANTILES	TRANSPORTES, MOVILIDAD Y AGENDA URBANA	Consorcio Español Alta Velocidad Meca Medina, S.A.	EN FASE DE AUDITORÍA
PUESTA EN EQUIVALENCIA	EMPRESARIAL	SOCIEDADES MERCANTILES	TRANSPORTES, MOVILIDAD Y AGENDA URBANA	Construrail, S.A.	FAVORABLE



MÉTODO O PROCEDIMIENTO DE INTEGRACIÓN	SECTOR PÚBLICO	FORMA JURÍDICA	MINISTERIO	Descripción	OPINIÓN INFORME DE AUDITORÍA
PUESTA EN EQUIVALENCIA	EMPRESARIAL	SOCIEDADES MERCANTILES	TRANSPORTES, MOVILIDAD Y AGENDA URBANA	Conte Rail, S.A.	FAVORABLE
PUESTA EN EQUIVALENCIA	EMPRESARIAL	SOCIEDADES MERCANTILES	TRANSPORTES, MOVILIDAD Y AGENDA URBANA	CSP Iberian Zaragoza Rail Terminal, S.L.	FAVORABLE
PUESTA EN EQUIVALENCIA	EMPRESARIAL	SOCIEDADES MERCANTILES	TRANSPORTES, MOVILIDAD Y AGENDA URBANA	Deportivo Santa Ana, S.L.	FAVORABLE
PUESTA EN EQUIVALENCIA	EMPRESARIAL	SOCIEDADES MERCANTILES	TRANSPORTES, MOVILIDAD Y AGENDA URBANA	Elipsos Internacional, S.A.	FAVORABLE
PUESTA EN EQUIVALENCIA	EMPRESARIAL	SOCIEDADES MERCANTILES	TRANSPORTES, MOVILIDAD Y AGENDA URBANA	Erion Mantenimiento Ferroviario, S.A.	EN FASE DE AUDITORÍA
PUESTA EN EQUIVALENCIA	EMPRESARIAL	SOCIEDADES MERCANTILES	TRANSPORTES, MOVILIDAD Y AGENDA URBANA	Gijón al Norte, S.A.	FAVORABLE
PUESTA EN EQUIVALENCIA	EMPRESARIAL	SOCIEDADES MERCANTILES	TRANSPORTES, MOVILIDAD Y AGENDA URBANA	Groupead Europe, S.L.	FAVORABLE
PUESTA EN EQUIVALENCIA	EMPRESARIAL	SOCIEDADES MERCANTILES	TRANSPORTES, MOVILIDAD Y AGENDA URBANA	Infoport Valencia, S.A.	FAVORABLE
PUESTA EN EQUIVALENCIA	EMPRESARIAL	SOCIEDADES MERCANTILES	TRANSPORTES, MOVILIDAD Y AGENDA URBANA	Inmobiliaria Paris, S.A.	FAVORABLE
PUESTA EN EQUIVALENCIA	EMPRESARIAL	SOCIEDADES MERCANTILES	TRANSPORTES, MOVILIDAD Y AGENDA URBANA	Irvia, Mantenimiento Ferroviario, S.A.	FAVORABLE
PUESTA EN EQUIVALENCIA	EMPRESARIAL	SOCIEDADES MERCANTILES	TRANSPORTES, MOVILIDAD Y AGENDA URBANA	Leo Express Global A.S.	EN FASE DE AUDITORÍA
PUESTA EN EQUIVALENCIA	EMPRESARIAL	SOCIEDADES MERCANTILES	TRANSPORTES, MOVILIDAD Y AGENDA URBANA	León Alta Velocidad 2003, S.A. en Liquidación	-
PUESTA EN EQUIVALENCIA	EMPRESARIAL	SOCIEDADES MERCANTILES	TRANSPORTES, MOVILIDAD Y AGENDA URBANA	Línea Figueras Perpignan, S.A.	FAVORABLE
PUESTA EN EQUIVALENCIA	EMPRESARIAL	SOCIEDADES MERCANTILES	TRANSPORTES, MOVILIDAD Y AGENDA URBANA	Logroño Integración del Ferrocarril 2002, S.A. (LIF2002 S.A.)	FAVORABLE
PUESTA EN EQUIVALENCIA	EMPRESARIAL	SOCIEDADES MERCANTILES	TRANSPORTES, MOVILIDAD Y AGENDA URBANA	Lonja Gijón-Musel, S.A.	FAVORABLE
PUESTA EN EQUIVALENCIA	EMPRESARIAL	SOCIEDADES MERCANTILES	TRANSPORTES, MOVILIDAD Y AGENDA URBANA	Málaga port, S.L.	FAVORABLE
PUESTA EN EQUIVALENCIA	EMPRESARIAL	SOCIEDADES MERCANTILES	TRANSPORTES, MOVILIDAD Y AGENDA URBANA	Mosaico Desarrollos Inmobiliarios, S.A.	FAVORABLE CON SALVEDADES



MÉTODO O PROCEDIMIENTO DE INTEGRACIÓN	SECTOR PÚBLICO	FORMA JURÍDICA	MINISTERIO	Descripción	OPINIÓN INFORME DE AUDITORÍA
PUESTA EN EQUIVALENCIA	EMPRESARIAL	SOCIEDADES MERCANTILES	TRANSPORTES, MOVILIDAD Y AGENDA URBANA	Murcia Alta Velocidad, S.A.	FAVORABLE
PUESTA EN EQUIVALENCIA	EMPRESARIAL	SOCIEDADES MERCANTILES	TRANSPORTES, MOVILIDAD Y AGENDA URBANA	Nautic Tarragona, S.A.	-
PUESTA EN EQUIVALENCIA	EMPRESARIAL	SOCIEDADES MERCANTILES	TRANSPORTES, MOVILIDAD Y AGENDA URBANA	Necsa Nuevos Espacios Comerciales, S.A., en Liquidación (NECSA)	-
PUESTA EN EQUIVALENCIA	EMPRESARIAL	SOCIEDADES MERCANTILES	TRANSPORTES, MOVILIDAD Y AGENDA URBANA	Nertus Mantenimiento Ferroviario, S.A.	FAVORABLE
PUESTA EN EQUIVALENCIA	EMPRESARIAL	SOCIEDADES MERCANTILES	TRANSPORTES, MOVILIDAD Y AGENDA URBANA	Nueva Rula de Avilés, S.A.	FAVORABLE
PUESTA EN EQUIVALENCIA	EMPRESARIAL	SOCIEDADES MERCANTILES	TRANSPORTES, MOVILIDAD Y AGENDA URBANA	Palencia Alta Velocidad, S.A.	FAVORABLE
PUESTA EN EQUIVALENCIA	EMPRESARIAL	SOCIEDADES MERCANTILES	TRANSPORTES, MOVILIDAD Y AGENDA URBANA	Parque Marítimo de Santa Cruz de Tenerife, S.A.	-
PUESTA EN EQUIVALENCIA	EMPRESARIAL	SOCIEDADES MERCANTILES	TRANSPORTES, MOVILIDAD Y AGENDA URBANA	Portic Barcelona, S.A.	-
PUESTA EN EQUIVALENCIA	EMPRESARIAL	SOCIEDADES MERCANTILES	TRANSPORTES, MOVILIDAD Y AGENDA URBANA	Puerto Seco Azuqueca de Henares, S.A.	FAVORABLE
PUESTA EN EQUIVALENCIA	EMPRESARIAL	SOCIEDADES MERCANTILES	TRANSPORTES, MOVILIDAD Y AGENDA URBANA	Railsider Logística Ferroviaria, S.A.	FAVORABLE
PUESTA EN EQUIVALENCIA	EMPRESARIAL	SOCIEDADES MERCANTILES	TRANSPORTES, MOVILIDAD Y AGENDA URBANA	Servei Mancomunat de Previsió del Port de Tarragona, S.A. (PREVENPORT)	-
PUESTA EN EQUIVALENCIA	EMPRESARIAL	SOCIEDADES MERCANTILES	TRANSPORTES, MOVILIDAD Y AGENDA URBANA	Servicios Intermodales Bilbaoport, S.L.	FAVORABLE
PUESTA EN EQUIVALENCIA	EMPRESARIAL	SOCIEDADES MERCANTILES	TRANSPORTES, MOVILIDAD Y AGENDA URBANA	Sociedad Aeroportuaria de la Costa, S.A. (SACSA)	FAVORABLE
PUESTA EN EQUIVALENCIA	EMPRESARIAL	SOCIEDADES MERCANTILES	TRANSPORTES, MOVILIDAD Y AGENDA URBANA	Sociedad Anónima de Promoción y Equipamiento de Suelo de Lorca (SAPRELORCA)	FAVORABLE
PUESTA EN EQUIVALENCIA	EMPRESARIAL	SOCIEDADES MERCANTILES	TRANSPORTES, MOVILIDAD Y AGENDA URBANA	Sociedad de Estudios de Explotación de Material Auxiliar de Transportes, S.A. (SEMAT)	FAVORABLE
PUESTA EN EQUIVALENCIA	EMPRESARIAL	SOCIEDADES MERCANTILES	TRANSPORTES, MOVILIDAD Y AGENDA URBANA	Sociedad Europea para la financiación de material ferroviario (EUROFIMA)	EN FASE DE AUDITORÍA
PUESTA EN EQUIVALENCIA	EMPRESARIAL	SOCIEDADES MERCANTILES	TRANSPORTES, MOVILIDAD Y AGENDA URBANA	Startical S.L.	FAVORABLE



MÉTODO O PROCEDIMIENTO DE INTEGRACIÓN	SECTOR PÚBLICO	FORMA JURÍDICA	MINISTERIO	Descripción	OPINIÓN INFORME DE AUDITORÍA
PUESTA EN EQUIVALENCIA	EMPRESARIAL	SOCIEDADES MERCANTILES	TRANSPORTES, MOVILIDAD Y AGENDA URBANA	Tarvia Mantenimiento Ferroviario S.A.	-
PUESTA EN EQUIVALENCIA	EMPRESARIAL	SOCIEDADES MERCANTILES	TRANSPORTES, MOVILIDAD Y AGENDA URBANA	Terminal Intermodal de L'Empordà	-
PUESTA EN EQUIVALENCIA	EMPRESARIAL	SOCIEDADES MERCANTILES	TRANSPORTES, MOVILIDAD Y AGENDA URBANA	Terminal Intermodal Marítima Centro, S.L.	-
PUESTA EN EQUIVALENCIA	EMPRESARIAL	SOCIEDADES MERCANTILES	TRANSPORTES, MOVILIDAD Y AGENDA URBANA	Terminal Marítima de Zaragoza, S.L.	-
PUESTA EN EQUIVALENCIA	EMPRESARIAL	SOCIEDADES MERCANTILES	TRANSPORTES, MOVILIDAD Y AGENDA URBANA	Transportes Ferroviarios Especiales, S.A. (TRANSFESA)	FAVORABLE
PUESTA EN EQUIVALENCIA	EMPRESARIAL	SOCIEDADES MERCANTILES	TRANSPORTES, MOVILIDAD Y AGENDA URBANA	Valencia Parque Central Alta Velocidad 2003, S.A.	FAVORABLE
PUESTA EN EQUIVALENCIA	EMPRESARIAL	SOCIEDADES MERCANTILES	TRANSPORTES, MOVILIDAD Y AGENDA URBANA	Valladolid Alta Velocidad 2003, S.A.	FAVORABLE
PUESTA EN EQUIVALENCIA	EMPRESARIAL	SOCIEDADES MERCANTILES	TRANSPORTES, MOVILIDAD Y AGENDA URBANA	Zaragoza Alta Velocidad 2002, S.A. (ZAV)	FAVORABLE
PUESTA EN EQUIVALENCIA	EMPRESARIAL	SOCIEDADES MERCANTILES	TRANSPORTES, MOVILIDAD Y AGENDA URBANA	Zona de Actividades Logísticas e Industriales de Asturias, S.A. (ZALIA, S.A.)	FAVORABLE
PUESTA EN EQUIVALENCIA	EMPRESARIAL	SOCIEDADES MERCANTILES	TRANSICIÓN ECOLÓGICA Y EL RETO DEMOGRÁFICO	Bamaf Ibérica, S.L.	-
PUESTA EN EQUIVALENCIA	EMPRESARIAL	SOCIEDADES MERCANTILES	CULTURA Y DEPORTE	Audiovisual Fianzas, S.G.R.	-
PUESTA EN EQUIVALENCIA	EMPRESARIAL	SOCIEDADES MERCANTILES	CULTURA Y DEPORTE	Festival Internacional de Cine de Donostia-San Sebastián, S.A.	FAVORABLE
PUESTA EN EQUIVALENCIA	EMPRESARIAL	SOCIEDADES MERCANTILES	CIENCIA E INNOVACIÓN	Aptatargets, S.L.	FAVORABLE
PUESTA EN EQUIVALENCIA	EMPRESARIAL	SOCIEDADES MERCANTILES	CIENCIA E INNOVACIÓN	Caixa Invierte Industria, SCR, S.A.	FAVORABLE
PUESTA EN EQUIVALENCIA	EMPRESARIAL	SOCIEDADES MERCANTILES	CIENCIA E INNOVACIÓN	Centro Astronómico Hispano-Alemán, A.I.E. (CAHA, A.I.E.)	FAVORABLE
PUESTA EN EQUIVALENCIA	EMPRESARIAL	SOCIEDADES MERCANTILES	CIENCIA E INNOVACIÓN	Coinversión Neotec, S.A. SCR	FAVORABLE
PUESTA EN EQUIVALENCIA	EMPRESARIAL	SOCIEDADES MERCANTILES	CIENCIA E INNOVACIÓN	Cyclomed Technologies, S.L.	-



MÉTODO O PROCEDIMIENTO DE INTEGRACIÓN	SECTOR PÚBLICO	FORMA JURÍDICA	MINISTERIO	Descripción	OPINIÓN INFORME DE AUDITORÍA
PUESTA EN EQUIVALENCIA	EMPRESARIAL	SOCIEDADES MERCANTILES	CIENCIA E INNOVACIÓN	Ecomagnet, S.L.	FAVORABLE
PUESTA EN EQUIVALENCIA	EMPRESARIAL	SOCIEDADES MERCANTILES	CIENCIA E INNOVACIÓN	Índice Iberoamericano de Investigación y Conocimiento, A.I.E.	-
PUESTA EN EQUIVALENCIA	EMPRESARIAL	SOCIEDADES MERCANTILES	CIENCIA E INNOVACIÓN	Inveready Invierte Biotech II SCR, S.A.	FAVORABLE
PUESTA EN EQUIVALENCIA	EMPRESARIAL	SOCIEDADES MERCANTILES	CIENCIA E INNOVACIÓN	Matgas 200, A.I.E.	-
PUESTA EN EQUIVALENCIA	EMPRESARIAL	SOCIEDADES MERCANTILES	CIENCIA E INNOVACIÓN	Micología Molecular, S.L.	-
PUESTA EN EQUIVALENCIA	EMPRESARIAL	SOCIEDADES MERCANTILES	CIENCIA E INNOVACIÓN	Neotec Capital Riesgo Sociedad de Fondos, S.A., S.C.R. de Régimen Simplificado (NEOTEC)	FAVORABLE
PUESTA EN EQUIVALENCIA	EMPRESARIAL	SOCIEDADES MERCANTILES	CIENCIA E INNOVACIÓN	Solar Technology Advisors, S.L.	FAVORABLE
PUESTA EN EQUIVALENCIA	EMPRESARIAL	SOCIEDADES MERCANTILES	UNIVERSIDADES	Jóvenes Inventores Tecnología y Educación, S.L.	-
PUESTA EN EQUIVALENCIA	EMPRESARIAL	SOCIEDADES MERCANTILES	UNIVERSIDADES	Semantia Lab, S.L.	-
PUESTA EN EQUIVALENCIA	EMPRESARIAL	CONSORCIOS	TRANSPORTES, MOVILIDAD Y AGENDA URBANA	Consorcio Depósito Franco de Cartagena	FAVORABLE
PUESTA EN EQUIVALENCIA	EMPRESARIAL	CONSORCIOS	TRANSPORTES, MOVILIDAD Y AGENDA URBANA	Consorcio Urbanístico Canfranc 2000	-
PUESTA EN EQUIVALENCIA	EMPRESARIAL	CONSORCIOS	INDUSTRIA, COMERCIO Y TURISMO	Consorcio en Costa Rica OHL/ICEX	-
PUESTA EN EQUIVALENCIA	EMPRESARIAL	CONSORCIOS	CULTURA Y DEPORTE	Consorcio del Gran Teatro del Liceo (CGTL)	FAVORABLE
PUESTA EN EQUIVALENCIA	EMPRESARIAL	CONSORCIOS	CULTURA Y DEPORTE	Consorcio Museo Nacional de Arte de Cataluña	FAVORABLE
PUESTA EN EQUIVALENCIA	EMPRESARIAL	CONSORCIOS	CIENCIA E INNOVACIÓN	Consorcio Residencia para Investigadores en Barcelona (Residencia de Investigadores)	FAVORABLE
PUESTA EN EQUIVALENCIA	EMPRESARIAL	CONSORCIOS	UNIVERSIDADES	Consorcio Centro Permanente de la UIMP en Cartagena (UIMPC)	-
PUESTA EN EQUIVALENCIA	EMPRESARIAL	FONDOS DE CAPITAL RIESGO	HACIENDA	Ambar Venture Capital, FCR	FAVORABLE



MÉTODO O PROCEDIMIENTO DE INTEGRACIÓN	SECTOR PÚBLICO	FORMA JURÍDICA	MINISTERIO	Descripción	OPINIÓN INFORME DE AUDITORÍA
PUESTA EN EQUIVALENCIA	EMPRESARIAL	FONDOS DE CAPITAL RIESGO	HACIENDA	Fondo Consolida Adelante CLM, FICC	FAVORABLE
PUESTA EN EQUIVALENCIA	EMPRESARIAL	FONDOS DE CAPITAL RIESGO	HACIENDA	Fondo Ingenio CLM, F.I.C.C. (FONDO INGENIO)	FAVORABLE
PUESTA EN EQUIVALENCIA	EMPRESARIAL	FONDOS DE CAPITAL RIESGO	CIENCIA E INNOVACIÓN	Alantra Private Equity Fund III, FCR	FAVORABLE
PUESTA EN EQUIVALENCIA	EMPRESARIAL	FONDOS DE CAPITAL RIESGO	CIENCIA E INNOVACIÓN	Alma Mundi Innvierte Fund, FCR	FAVORABLE
PUESTA EN EQUIVALENCIA	EMPRESARIAL	FONDOS DE CAPITAL RIESGO	CIENCIA E INNOVACIÓN	Amerigo Innvierte Spain Technologies, FCR	FAVORABLE
PUESTA EN EQUIVALENCIA	EMPRESARIAL	FONDOS DE CAPITAL RIESGO	CIENCIA E INNOVACIÓN	Beable Innvierte Kets Fund, FCR	FAVORABLE
PUESTA EN EQUIVALENCIA	EMPRESARIAL	FONDOS DE CAPITAL RIESGO	CIENCIA E INNOVACIÓN	Caixa Innvierte Biomed II, FCR	FAVORABLE
PUESTA EN EQUIVALENCIA	EMPRESARIAL	FONDOS DE CAPITAL RIESGO	CIENCIA E INNOVACIÓN	Caixa Innvierte Start, FCR	FAVORABLE
PUESTA EN EQUIVALENCIA	EMPRESARIAL	FONDOS DE CAPITAL RIESGO	CIENCIA E INNOVACIÓN	Columbus Innvierte Life Science FCR	FAVORABLE
PUESTA EN EQUIVALENCIA	EMPRESARIAL	FONDOS DE CAPITAL RIESGO	CIENCIA E INNOVACIÓN	Swanlaab Giza Innvierte I, FCR	FAVORABLE
PUESTA EN EQUIVALENCIA	FUNDACIONAL	FUNDACIONES	DEFENSA	Fundación de Aeronáutica y Astronáutica Españolas (FAAE)	-
PUESTA EN EQUIVALENCIA	FUNDACIONAL	FUNDACIONES	HACIENDA	Fundación del Español Urgente-Fundeu (FUNDEU)	-
PUESTA EN EQUIVALENCIA	FUNDACIONAL	FUNDACIONES	TRANSPORTES, MOVILIDAD Y AGENDA URBANA	Fundación Puerto y Ría de Bilbao	FAVORABLE
PUESTA EN EQUIVALENCIA	FUNDACIONAL	FUNDACIONES	CULTURA Y DEPORTE	Fundación Cristóbal Balenciaga Fundazioa	FAVORABLE
PUESTA EN EQUIVALENCIA	FUNDACIONAL	FUNDACIONES	CULTURA Y DEPORTE	Fundación del Gran Teatro del Liceo	FAVORABLE
PUESTA EN EQUIVALENCIA	FUNDACIONAL	FUNDACIONES	CULTURA Y DEPORTE	Fundación Instituto de Música de Cámara de Madrid	FAVORABLE
PUESTA EN EQUIVALENCIA	FUNDACIONAL	FUNDACIONES	ASUNTOS ECONÓMICOS Y TRANSFORMACIÓN DIGITAL	Fundació Barcelona Mobile World Capital Foundation (FUNDACIÓN BARCELONA MOBILE)	-





MÉTODO O PROCEDIMIENTO DE INTEGRACIÓN	SECTOR PÚBLICO	FORMA JURÍDICA	MINISTERIO	Descripción	OPINIÓN INFORME DE AUDITORÍA
PUESTA EN EQUIVALENCIA	FUNDACIONAL	FUNDACIONES	CIENCIA E INNOVACIÓN	Fundació Observatori de L'ebre	FAVORABLE
PUESTA EN EQUIVALENCIA	FUNDACIONAL	FUNDACIONES	CIENCIA E INNOVACIÓN	Fundación CENER	FAVORABLE
PUESTA EN EQUIVALENCIA	FUNDACIONAL	FUNDACIONES	CIENCIA E INNOVACIÓN	Fundación Centro Tecnológico del Mar - Fundación CETMAR (CETMAR)	FAVORABLE
PUESTA EN EQUIVALENCIA	FUNDACIONAL	FUNDACIONES	CIENCIA E INNOVACIÓN	Fundación Ibercivis para la Computación Ciudadana	-
PUESTA EN EQUIVALENCIA	FUNDACIONAL	FUNDACIONES	CIENCIA E INNOVACIÓN	Fundación para la Investigación, Desarrollo y Aplicación de Materiales Compuestos (FIDAMC)	FAVORABLE
PUESTA EN EQUIVALENCIA	FUNDACIONAL	FUNDACIONES	CIENCIA E INNOVACIÓN	Fundación Parque Científico Tecnológico Aula Dei	FAVORABLE
PUESTA EN EQUIVALENCIA	FUNDACIONAL	FUNDACIONES	CIENCIA E INNOVACIÓN	Fundación Pública Gallega Centro Tecnológico de Supercomputación de Galicia (CESGA)	FAVORABLE



## ANEXO B.1.2. ENTIDADES MULTIGRUPO Y ASOCIADAS INTEGRADAS (Porcentajes de participación)



MÉTODO O PROCEDIMIENTO DE INTEGRACIÓN	SUBGRUPO AL QUE PERTENECE	DESCRIPCIÓN	TITULAR DE LA PARTICIPACIÓN	% PARTICIPACIÓN DIRECTA	% PARTICIPACIÓN INDIRECTA INCLUIDO EN CONSOLIDADO	% PARTICIPACIÓN INDIRECTA NO INCLUIDO EN CONSOLIDADO	% TOTAL PARTICIPACIÓN ESTATAL
PUESTA EN EQUIVALENCIA		Centro de Exportación de Libros Españoles, S.A.	AGE	39,23			39,23
PUESTA EN EQUIVALENCIA		Club de Campo Villa Madrid, S.A. (CLUB CAMPO)	AGE	24,50			24,50
PUESTA EN EQUIVALENCIA		Consortio Museo Nacional de Arte de Cataluña	AGE	20,00			20,00
PUESTA EN EQUIVALENCIA		Consortio para la Conmemoración del II Centenario de la Constitución de 1812	AGE	40,44			40,44
PUESTA EN EQUIVALENCIA		Estadio La Cartuja de Sevilla, S.A.	AGE	30,51			30,51
PUESTA EN EQUIVALENCIA		Fundación CENER	AGE	24,50			49,00
PUESTA EN EQUIVALENCIA	CIEMAT	Fundación CENER	CIEMAT			24,50	49,00
PUESTA EN EQUIVALENCIA		Fundación Centro Tecnológico del Mar - Fundación CETMAR (CETMAR)	AGE	50,00			50,00
PUESTA EN EQUIVALENCIA		Fundación Cristóbal Balenciaga Fundazioa	AGE	30,00			30,00
PUESTA EN EQUIVALENCIA		Gran Telescopio de Canarias, S.A. (GRANTECAN)	AGE	50,00			50,00
PUESTA EN EQUIVALENCIA	AP MOTRIL	1908 Puerto de Motril, A.I.E. (MOTRILPORT)	AP MOTRIL			29,41	29,41
PUESTA EN EQUIVALENCIA	GRUPO RENFE-OPERADORA	Actren Mantenimiento Ferroviario, S.A.	RENFE FABRICACIÓN		49,00		49,00
PUESTA EN EQUIVALENCIA	GRUPO ENAIRE	Aerocali, S.A.- Aeropuerto Internacional Alfonso Bonilla Aragón	AENA INTERNACIONAL		50,00		50,00
PUESTA EN EQUIVALENCIA	GRUPO ENAIRE	Aeropuertos del Caribe, S.A. (ACSA)	AENA INTERNACIONAL		40,00		40,00
PUESTA EN EQUIVALENCIA	GRUPO ENAIRE	Aeropuertos Mexicanos del Pacífico, S.A.	AENA INTERNACIONAL		33,33		33,33
PUESTA EN EQUIVALENCIA	GRUPO AP VALENCIA	Agrupación Europea de Interés Económicos Europhar	AP VALENCIA		33,33		33,33



MÉTODO O PROCEDIMIENTO DE INTEGRACIÓN	SUBGRUPO AL QUE PERTENECE	DESCRIPCIÓN	TITULAR DE LA PARTICIPACIÓN	% PARTICIPACIÓN DIRECTA	% PARTICIPACIÓN INDIRECTA INCLUIDO EN CONSOLIDADO	% PARTICIPACIÓN INDIRECTA NO INCLUIDO EN CONSOLIDADO	% TOTAL PARTICIPACIÓN ESTATAL
PUESTA EN EQUIVALENCIA	GRUPO CZF VIGO	Aguacimeira, S.L.	VIGO ACTIVO			24,79	24,79
PUESTA EN EQUIVALENCIA	GRUPO SEPI	Airbus Group, N.V.	SEPI		4,11		4,11
PUESTA EN EQUIVALENCIA	GRUPO CDTI	Alantra Private Equity Fund III, FCR	INNVIERTE			25,70	25,70
PUESTA EN EQUIVALENCIA	GRUPO RENFE-OPERADORA	Albitren Mantenimiento y Servicios Industriales, S.A. en Liquidación	RENFE FABRICACIÓN		50,00		50,00
PUESTA EN EQUIVALENCIA	GRUPO SEPI	Alestis Aerospace, S.L.	SEPI		24,05		24,05
PUESTA EN EQUIVALENCIA	GRUPO RENFE-OPERADORA	Alfil Logistics, S.A.	RENFE MERCANCÍAS		40,00		40,00
PUESTA EN EQUIVALENCIA	GRUPO CDTI	Alma Mundi Innvierte Fund, FCR	INNVIERTE			28,21	28,21
PUESTA EN EQUIVALENCIA	ADIF-AV	Almería Alta Velocidad, S.A.	ADIF-AV			40,00	50,00
PUESTA EN EQUIVALENCIA	GRUPO ADIF	Almería Alta Velocidad, S.A.	ADIF			10,00	50,00
PUESTA EN EQUIVALENCIA	ADIF-AV	Alta Velocidad Alicante Nodo de Transporte, S.A. (AVANT)	ADIF-AV			30,00	50,00
PUESTA EN EQUIVALENCIA	GRUPO RENFE-OPERADORA	Alta Velocidad Alicante Nodo de Transporte, S.A. (AVANT)	RENFE			12,50	50,00
PUESTA EN EQUIVALENCIA	GRUPO ADIF	Alta Velocidad Alicante Nodo de Transporte, S.A. (AVANT)	ADIF			7,50	50,00
PUESTA EN EQUIVALENCIA	GRUPO ADIF	Alta Velocidad España-Portugal, AEIE (AEIE - AVEP)	ADIF		50,00		50,00
PUESTA EN EQUIVALENCIA	ADIF-AV	Alta Velocidad Vitoria-Gasteizko Abiadura Handia, S.A.	ADIF-AV			40,00	50,00
PUESTA EN EQUIVALENCIA	GRUPO ADIF	Alta Velocidad Vitoria-Gasteizko Abiadura Handia, S.A.	ADIF			10,00	50,00
PUESTA EN EQUIVALENCIA	ENISA	Ambar Venture Capital, FCR	ENISA			26,89	26,89
PUESTA EN EQUIVALENCIA	GRUPO CDTI	Amerigo Innvierte Spain Technologies, FCR	INNVIERTE			34,88	34,88



MÉTODO O PROCEDIMIENTO DE INTEGRACIÓN	SUBGRUPO AL QUE PERTENECE	DESCRIPCIÓN	TITULAR DE LA PARTICIPACIÓN	% PARTICIPACIÓN DIRECTA	% PARTICIPACIÓN INDIRECTA INCLUIDO EN CONSOLIDADO	% PARTICIPACIÓN INDIRECTA NO INCLUIDO EN CONSOLIDADO	% TOTAL PARTICIPACIÓN ESTATAL
PUESTA EN EQUIVALENCIA	GRUPO CDTI	Aptatargets, S.L.	INNVIERTE		21,64		21,64
PUESTA EN EQUIVALENCIA	GRUPO ADIF	Arco Duplo, S.A.	ADIF			30,43	30,43
PUESTA EN EQUIVALENCIA	GRUPO SEPES	Asociación Mixta de Compensación del Polígono Industrial Valle de Güimar (AMC VALLE DE GUIMAR)	SEPES		30,00		30,00
PUESTA EN EQUIVALENCIA	ICAA	Audiovisual Fianzas, S.G.R.	ICAA			24,33	24,33
PUESTA EN EQUIVALENCIA	GRUPO SEPI	Avilés Isla de la Innovación, S.A. (AINSA)	SEPIDES		35,00		40,00
PUESTA EN EQUIVALENCIA	AP AVILÉS	Avilés Isla de la Innovación, S.A. (AINSA)	AP AVILÉS			5,00	40,00
PUESTA EN EQUIVALENCIA	CIUDEN	Bamaf Ibérica, S.L.	CIUDEN			30,00	30,00
PUESTA EN EQUIVALENCIA	CZF BARCELONA	Barcelona Regional, Agencia de Desarrollo Urbano, S.A. (BARCELONA REGIONAL)	CZF BARCELONA			11,77	29,41
PUESTA EN EQUIVALENCIA	GRUPO AP BARCELONA	Barcelona Regional, Agencia de Desarrollo Urbano, S.A. (BARCELONA REGIONAL)	AP BARCELONA			11,76	29,41
PUESTA EN EQUIVALENCIA	GRUPO ADIF	Barcelona Regional, Agencia de Desarrollo Urbano, S.A. (BARCELONA REGIONAL)	ADIF			5,88	29,41
PUESTA EN EQUIVALENCIA	ADIF-AV	Barcelona Sagrera Alta Velocidad, S.A.	ADIF-AV			30,00	50,00
PUESTA EN EQUIVALENCIA	GRUPO RENFE-OPERADORA	Barcelona Sagrera Alta Velocidad, S.A.	RENFE			12,50	50,00
PUESTA EN EQUIVALENCIA	GRUPO ADIF	Barcelona Sagrera Alta Velocidad, S.A.	ADIF			7,50	50,00
PUESTA EN EQUIVALENCIA	GRUPO CDTI	Beable Innvierte Kets Fund, FCR	INNVIERTE			43,35	43,35
PUESTA EN EQUIVALENCIA	GRUPO SEPES	Bilbao Ría 2000, S.A.	SEPES		25,00		50,00
PUESTA EN EQUIVALENCIA	GRUPO ADIF	Bilbao Ría 2000, S.A.	ADIF			15,00	50,00
PUESTA EN EQUIVALENCIA	AP BILBAO	Bilbao Ría 2000, S.A.	AP BILBAO			10,00	50,00



MÉTODO O PROCEDIMIENTO DE INTEGRACIÓN	SUBGRUPO AL QUE PERTENECE	DESCRIPCIÓN	TITULAR DE LA PARTICIPACIÓN	% PARTICIPACIÓN DIRECTA	% PARTICIPACIÓN INDIRECTA INCLUIDO EN CONSOLIDADO	% PARTICIPACIÓN INDIRECTA NO INCLUIDO EN CONSOLIDADO	% TOTAL PARTICIPACIÓN ESTATAL
PUESTA EN EQUIVALENCIA	GRUPO RENFE-OPERADORA	Btren, Mantenimiento Ferroviario, S.A.	RENFE FABRICACIÓN		49,00		49,00
PUESTA EN EQUIVALENCIA	GRUPO CDTI	Caixa Invierte Biomed II, FCR	INNVIERTE			42,85	42,85
PUESTA EN EQUIVALENCIA	GRUPO CDTI	Caixa Invierte Industria, SCR, S.A.	INNVIERTE		39,14		39,14
PUESTA EN EQUIVALENCIA	GRUPO CDTI	Caixa Invierte Start, FCR	INNVIERTE			40,28	40,28
PUESTA EN EQUIVALENCIA	GRUPO ADIF	Carmen La Comida de España 1992, S.A.	ADIF			36,03	36,03
PUESTA EN EQUIVALENCIA	ADIF-AV	Cartagena Alta Velocidad, S.A.	ADIF-AV			40,00	50,00
PUESTA EN EQUIVALENCIA	GRUPO ADIF	Cartagena Alta Velocidad, S.A.	ADIF			10,00	50,00
PUESTA EN EQUIVALENCIA	GRUPO AP BARCELONA	Catalana D'Infraestructures Portuaries, S.L.	AP BARCELONA		49,00		49,00
PUESTA EN EQUIVALENCIA	CSIC	Centro Astronómico Hispano-Alemán, A.I.E. (CAHA, A.I.E.)	CSIC			50,00	50,00
PUESTA EN EQUIVALENCIA	GRUPO SEPI	Centro de Transferencias, S.A. (CETRANSA)	EMGRISA		30,00		30,00
PUESTA EN EQUIVALENCIA	GRUPO ADIF	Centro Estación Miranda, S.A.	ADIF		40,00		40,00
PUESTA EN EQUIVALENCIA	GRUPO CZF VIGO	Cidade Tecnológica de Vigo, S.A. (CITEXVI)	CZF VIGO		25,07		25,07
PUESTA EN EQUIVALENCIA	GRUPO CDTI	Coinversión Neotec, S.A. SCR	NEOTEC		32,78		32,78
PUESTA EN EQUIVALENCIA	GRUPO CDTI	Columbus Invierte Life Science FCR	INNVIERTE			36,27	36,27
PUESTA EN EQUIVALENCIA	FNMT	Compañía Europea de Cospelles, S.A. (CECO)	FNMT			50,00	50,00
PUESTA EN EQUIVALENCIA	CSIC	Consorti Centre de Recerca en Agrigenòmica CSIC-IRTA-UAB-UB	CSIC			50,00	50,00
PUESTA EN EQUIVALENCIA	CSIC	Consorti Institut D'Investigacions Biomèdiques August Pi i Sunyer (IDIBAPS)	CSIC			25,00	25,00



MÉTODO O PROCEDIMIENTO DE INTEGRACIÓN	SUBGRUPO AL QUE PERTENECE	DESCRIPCIÓN	TITULAR DE LA PARTICIPACIÓN	% PARTICIPACIÓN DIRECTA	% PARTICIPACIÓN INDIRECTA INCLUIDO EN CONSOLIDADO	% PARTICIPACIÓN INDIRECTA NO INCLUIDO EN CONSOLIDADO	% TOTAL PARTICIPACIÓN ESTATAL
PUESTA EN EQUIVALENCIA	UIMP	Consorcio Centro Permanente de la UIMP en Cartagena (UIMPC)	UIMP			33,34	33,34
PUESTA EN EQUIVALENCIA	INAEM	Consorcio del Gran Teatro del Liceo (CGTL)	INAEM			45,00	45,00
PUESTA EN EQUIVALENCIA	AP CARTAGENA	Consorcio Depósito Franco de Cartagena	AP CARTAGENA			10,93	10,93
PUESTA EN EQUIVALENCIA	ICEX	Consorcio en Costa Rica OHL/ICEX	ICEX			30,00	30,00
PUESTA EN EQUIVALENCIA	GRUPO RENFE-OPERADORA	Consorcio Español Alta Velocidad Meca Medina, S.A.	RENFE		26,90		48,40
PUESTA EN EQUIVALENCIA	GRUPO ADIF	Consorcio Español Alta Velocidad Meca Medina, S.A.	ADIF		21,50		48,40
PUESTA EN EQUIVALENCIA	CH CANTÁBRICO	Consorcio para el Abastecimiento de Agua y Saneamiento en el Principado de Asturias (CADASA)	CH CANTÁBRICO			20,00	20,00
PUESTA EN EQUIVALENCIA	CSIC	Consorcio Residencia para Investigadores en Barcelona (Residencia de Investigadores)	CSIC			50,00	50,00
PUESTA EN EQUIVALENCIA	INAEM	Consorcio Teatro de la Maestranza y Salas del Arenal de Sevilla	INAEM			40,00	40,00
PUESTA EN EQUIVALENCIA	GRUPO ADIF	Consorcio Urbanístico Canfranc 2000	ADIF		20,00		20,00
PUESTA EN EQUIVALENCIA	GRUPO RENFE-OPERADORA	ConstruRail, S.A.	RENFE MERCANCÍAS		49,00		49,00
PUESTA EN EQUIVALENCIA	GRUPO RENFE-OPERADORA	Conte Rail, S.A.	RENFE MERCANCÍAS		50,00		50,00
PUESTA EN EQUIVALENCIA	AP BILBAO	CSP Iberian Zaragoza Rail Terminal, S.L.	AP BILBAO			10,00	20,00
PUESTA EN EQUIVALENCIA	GRUPO AP VALENCIA	CSP Iberian Zaragoza Rail Terminal, S.L.	AP VALENCIA			10,00	20,00
PUESTA EN EQUIVALENCIA	CIEMAT	Cyclomed Technologies, S.L.	CIEMAT			36,78	36,78
PUESTA EN EQUIVALENCIA	GRUPO CESCE	Dail Software S.L.	INFORMA		50,00		50,00
PUESTA EN EQUIVALENCIA	GRUPO SEPES	Deportivo Santa Ana, S.L.	SEPES		48,75		48,75



MÉTODO O PROCEDIMIENTO DE INTEGRACIÓN	SUBGRUPO AL QUE PERTENECE	DESCRIPCIÓN	TITULAR DE LA PARTICIPACIÓN	% PARTICIPACIÓN DIRECTA	% PARTICIPACIÓN INDIRECTA INCLUIDO EN CONSOLIDADO	% PARTICIPACIÓN INDIRECTA NO INCLUIDO EN CONSOLIDADO	% TOTAL PARTICIPACIÓN ESTATAL
INTEGRACIÓN PROPORCIONAL	GRUPO CZF CÁDIZ	Depósito Aduanero y Logístico Sur de Europa, S.L.	DEZF, S.A.		50,00		50,00
PUESTA EN EQUIVALENCIA	GRUPO CESCE	Desarrollo de Aplicaciones Jurídicas, S.L. (DAJ)	ICRED		15,00		15,00
PUESTA EN EQUIVALENCIA	GRUPO CDTI	Ecomagnet, S.L.	INNVIERTE		22,16		22,16
PUESTA EN EQUIVALENCIA	GRUPO SEPI	Efeagro, S.A.	EFE			50,00	50,00
PUESTA EN EQUIVALENCIA	GRUPO RENFE-OPERADORA	Elipsos Internacional, S.A.	RENFE VIAJEROS		50,00		50,00
PUESTA EN EQUIVALENCIA	GRUPO SEPI	Epicom, S.A.	SEPI		40,00		40,00
PUESTA EN EQUIVALENCIA	GRUPO RENFE-OPERADORA	Erion Mantenimiento Ferroviario, S.A.	RENFE FABRICACIÓN		49,00		49,00
PUESTA EN EQUIVALENCIA	GRUPO SEPI	Espacios Económicos Empresariales, Sociedad Limitada (EEE, S.L.)	SEPIDES		50,00		50,00
PUESTA EN EQUIVALENCIA	GRUPO SEPI	European Pressphoto Agency, B.V. (EPA)	EFE			49,90	49,90
PUESTA EN EQUIVALENCIA	ICAA	Festival Internacional de Cine de Donostia-San Sebastián, S.A.	ICAA			25,00	25,00
PUESTA EN EQUIVALENCIA	GRUPO SEPI	Fondo Consolida Adelante CLM, FICC	SEPIDES			50,00	50,00
PUESTA EN EQUIVALENCIA	GRUPO SEPI	Fondo Ingenio CLM, F.I.C.C. (FONDO INGENIO)	SEPIDES			50,00	50,00
PUESTA EN EQUIVALENCIA	GRUPO RED.ES	Fundació Barcelona Mobile World Capital Foundation (FUNDACIÓN BARCELONA MOBILE)	RED.ES			20,00	20,00
PUESTA EN EQUIVALENCIA	CSIC	Fundació Observatori de L'ebre	CSIC			11,11	33,33
PUESTA EN EQUIVALENCIA	AEMET	Fundació Observatori de L'ebre	AEMET			11,11	33,33
PUESTA EN EQUIVALENCIA	CNIG	Fundació Observatori de L'ebre	CNIG			11,11	33,33
PUESTA EN EQUIVALENCIA	INTA	Fundación de Aeronáutica y Astronáutica Españolas (FAAE)	INTA			46,92	46,92





MÉTODO O PROCEDIMIENTO DE INTEGRACIÓN	SUBGRUPO AL QUE PERTENECE	DESCRIPCIÓN	TITULAR DE LA PARTICIPACIÓN	% PARTICIPACIÓN DIRECTA	% PARTICIPACIÓN INDIRECTA INCLUIDO EN CONSOLIDADO	% PARTICIPACIÓN INDIRECTA NO INCLUIDO EN CONSOLIDADO	% TOTAL PARTICIPACIÓN ESTATAL
PUESTA EN EQUIVALENCIA	GRUPO SEPI	Fundación del Español Urgente-Fundeu (FUNDEU)	EFE			49,00	49,00
PUESTA EN EQUIVALENCIA	INAEM	Fundación del Gran Teatro del Liceo	INAEM			45,00	45,00
PUESTA EN EQUIVALENCIA	CIEMAT	Fundación Ibercivis para la Computación Ciudadana	CIEMAT			19,20	34,60
PUESTA EN EQUIVALENCIA	CSIC	Fundación Ibercivis para la Computación Ciudadana	CSIC			15,40	34,60
PUESTA EN EQUIVALENCIA	INAEM	Fundación Instituto de Música de Cámara de Madrid	INAEM			25,00	25,00
PUESTA EN EQUIVALENCIA	GRUPO CDTI	Fundación para la Investigación, Desarrollo y Aplicación de Materiales Compuestos (FIDAMC)	CDTI			28,85	28,85
PUESTA EN EQUIVALENCIA	CSIC	Fundación Parque Científico Tecnológico Aula Dei	CSIC			33,33	33,33
PUESTA EN EQUIVALENCIA	CSIC	Fundación Pública Gallega Centro Tecnológico de Supercomputación de Galicia (CESGA)	CSIC			30,00	30,00
PUESTA EN EQUIVALENCIA	AP BILBAO	Fundación Puerto y Ría de Bilbao	AP BILBAO			49,00	49,00
PUESTA EN EQUIVALENCIA	ADIF-AV	Gijón al Norte, S.A.	ADIF-AV			30,00	50,00
PUESTA EN EQUIVALENCIA	GRUPO RENFE-OPERADORA	Gijón al Norte, S.A.	RENFE			12,50	50,00
PUESTA EN EQUIVALENCIA	GRUPO ADIF	Gijón al Norte, S.A.	ADIF			7,50	50,00
PUESTA EN EQUIVALENCIA	GRUPO SEPI	GNF Enusa Nuclear Fuel, S.A.	ENUSA		49,00		49,00
PUESTA EN EQUIVALENCIA	GRUPO ENAIRE	Groupead Europe, S.L.	ENAIRE			36,00	36,00
PUESTA EN EQUIVALENCIA	GRUPO SEPI	Grupo Enagás	SEPI		5,00		5,00
PUESTA EN EQUIVALENCIA	GRUPO SEPI	Grupo Hispasat	SEPI		7,41		10,32
PUESTA EN EQUIVALENCIA	GRUPO CDTI	Grupo Hispasat	CDTI			2,91	10,32



MÉTODO O PROCEDIMIENTO DE INTEGRACIÓN	SUBGRUPO AL QUE PERTENECE	DESCRIPCIÓN	TITULAR DE LA PARTICIPACIÓN	% PARTICIPACIÓN DIRECTA	% PARTICIPACIÓN INDIRECTA INCLUIDO EN CONSOLIDADO	% PARTICIPACIÓN INDIRECTA NO INCLUIDO EN CONSOLIDADO	% TOTAL PARTICIPACIÓN ESTATAL
PUESTA EN EQUIVALENCIA	GRUPO SEPI	Grupo Indra Sistemas	SEPI		18,71		18,71
PUESTA EN EQUIVALENCIA	GRUPO CZF VIGO	Grupo Marsan Sociedad Cartera, Sociedad Limitada	VIGO ACTIVO			27,95	27,95
PUESTA EN EQUIVALENCIA	GRUPO SEPI	Grupo Red Eléctrica Corporación	SEPI		20,00		20,00
PUESTA EN EQUIVALENCIA	INTA	Hisdesat Servicios Estratégicos, S.A.	ISDEFE			30,00	30,00
PUESTA EN EQUIVALENCIA	GRUPO SEPI	Ibar-Zaharra, S.A.	SEPIDES		50,00		50,00
PUESTA EN EQUIVALENCIA	CZF BARCELONA	Iberia Desarrollo Barcelona, S.R.L.	CZF BARCELONA			25,00	25,00
PUESTA EN EQUIVALENCIA	FNMT	Imprenta de Billetes, S.A.	FNMT			20,00	20,00
PUESTA EN EQUIVALENCIA	CSIC	Índice Iberoamericano de Investigación y Conocimiento, A.I.E.	CSIC			49,00	49,00
PUESTA EN EQUIVALENCIA	GRUPO AP VALENCIA	Infoport Valencia, S.A.	AP VALENCIA		24,98		24,98
PUESTA EN EQUIVALENCIA	GRUPO SEPI	Inmize Capital, S.L.	NAVANTIA		20,00		20,00
PUESTA EN EQUIVALENCIA	GRUPO ADIF	Inmobiliaria Paris, S.A.	ADIF			30,06	30,06
PUESTA EN EQUIVALENCIA	GRUPO CESCE	Intelligent Atlas, S.L.	INFORMA		50,00		50,00
PUESTA EN EQUIVALENCIA	GRUPO CDTI	Inveready Innvierte Biotech II SCR, S.A.	INNVIERTE		29,21		29,21
PUESTA EN EQUIVALENCIA	GRUPO CESCE	Inversiones Colectivas en Red, S.L. (ICRED)	INFORMA		30,00		30,00
PUESTA EN EQUIVALENCIA	GRUPO RENFE-OPERADORA	Irvia, Mantenimiento Ferroviario, S.A.	RENFE FABRICACIÓN		49,00		49,00
PUESTA EN EQUIVALENCIA	UNED	Jóvenes Inventores Tecnología y Educación, S.L.	UNED			20,00	20,00
PUESTA EN EQUIVALENCIA	GRUPO CZF VIGO	Kauman, S.A.	VIGO ACTIVO			36,22	36,22



MÉTODO O PROCEDIMIENTO DE INTEGRACIÓN	SUBGRUPO AL QUE PERTENECE	DESCRIPCIÓN	TITULAR DE LA PARTICIPACIÓN	% PARTICIPACIÓN DIRECTA	% PARTICIPACIÓN INDIRECTA INCLUIDO EN CONSOLIDADO	% PARTICIPACIÓN INDIRECTA NO INCLUIDO EN CONSOLIDADO	% TOTAL PARTICIPACIÓN ESTATAL
PUESTA EN EQUIVALENCIA	GRUPO SEPI	KCG eCommerce Solutions Co., Limited	CORREOS		35,00		35,00
PUESTA EN EQUIVALENCIA	GRUPO CZF VIGO	Kiwi Atlántico Fincas, S.L.	VIGO ACTIVO			40,52	40,52
PUESTA EN EQUIVALENCIA	GRUPO SEPI	K-Parcel Company Limited	CORREOS		35,00		35,00
PUESTA EN EQUIVALENCIA	GRUPO RENFE-OPERADORA	Leo Express Global A.S.	RENFE		50,00		50,00
PUESTA EN EQUIVALENCIA	ADIF-AV	León Alta Velocidad 2003, S.A. en Liquidación	ADIF-AV			37,50	50,00
PUESTA EN EQUIVALENCIA	GRUPO RENFE-OPERADORA	León Alta Velocidad 2003, S.A. en Liquidación	RENFE			12,50	50,00
PUESTA EN EQUIVALENCIA	GRUPO ADIF	Línea Figueras Perpignan, S.A.	ADIF		50,00		50,00
PUESTA EN EQUIVALENCIA	ADIF-AV	Logroño Integración del Ferrocarril 2002, S.A. (LIF2002 S.A.)	ADIF-AV			30,00	50,00
PUESTA EN EQUIVALENCIA	GRUPO RENFE-OPERADORA	Logroño Integración del Ferrocarril 2002, S.A. (LIF2002 S.A.)	RENFE			12,50	50,00
PUESTA EN EQUIVALENCIA	GRUPO ADIF	Logroño Integración del Ferrocarril 2002, S.A. (LIF2002 S.A.)	ADIF			7,50	50,00
PUESTA EN EQUIVALENCIA	GRUPO AP GIJÓN	Lonja Gijón-Musel, S.A.	AP GIJÓN		46,27		46,27
PUESTA EN EQUIVALENCIA	AP MÁLAGA	Málagaport, S.L.	AP MÁLAGA			40,22	40,22
PUESTA EN EQUIVALENCIA	CSIC	Matgas 200, A.I.E.	CSIC			22,00	22,00
PUESTA EN EQUIVALENCIA	GRUPO SEPI	Media Communications Abroad, S.L.	EFE			50,00	50,00
PUESTA EN EQUIVALENCIA	GRUPO SEPI	Mercados Centrales de Abastecimiento de Alicante, S.A. (MERCALICANTE)	MERCASA		48,52		48,52
PUESTA EN EQUIVALENCIA	GRUPO SEPI	Mercados Centrales de Abastecimiento de Barcelona, S.A. (MERCABARNA)	MERCASA		36,79		36,79
PUESTA EN EQUIVALENCIA	GRUPO SEPI	Mercados Centrales de Abastecimiento de Bilbao, S.A. (MERCABILBAO)	MERCASA		39,16		39,16



MÉTODO O PROCEDIMIENTO DE INTEGRACIÓN	SUBGRUPO AL QUE PERTENECE	DESCRIPCIÓN	TITULAR DE LA PARTICIPACIÓN	% PARTICIPACIÓN DIRECTA	% PARTICIPACIÓN INDIRECTA INCLUIDO EN CONSOLIDADO	% PARTICIPACIÓN INDIRECTA NO INCLUIDO EN CONSOLIDADO	% TOTAL PARTICIPACIÓN ESTATAL
PUESTA EN EQUIVALENCIA	GRUPO SEPI	Mercados Centrales de Abastecimiento de Córdoba, S.A. (MERCACORDOBA)	MERCASA		48,92		48,92
PUESTA EN EQUIVALENCIA	GRUPO SEPI	Mercados Centrales de Abastecimiento de Granada, S.A. (MERCAGRANADA)	MERCASA		48,71		48,71
PUESTA EN EQUIVALENCIA	GRUPO SEPI	Mercados Centrales de Abastecimiento de Jerez, S.A. (MERCAJEREZ)	MERCASA		48,72		48,72
PUESTA EN EQUIVALENCIA	GRUPO SEPI	Mercados Centrales de Abastecimiento de León, S.A. (MERCALÉON)	MERCASA		36,75		36,75
PUESTA EN EQUIVALENCIA	GRUPO SEPI	Mercados Centrales de Abastecimiento de Madrid, S.A. (MERCAMADRID)	MERCASA		48,63		48,63
PUESTA EN EQUIVALENCIA	GRUPO SEPI	Mercados Centrales de Abastecimiento de Murcia, S.A. (MERCAMURCIA)	MERCASA		48,93		48,93
PUESTA EN EQUIVALENCIA	GRUPO SEPI	Mercados Centrales de Abastecimiento de Palma de Mallorca, S.A. (MERCAPALMA)	MERCASA		45,21		45,21
PUESTA EN EQUIVALENCIA	GRUPO SEPI	Mercados Centrales de Abastecimiento de Pamplona, S.A. (MERCAPALMA)	MERCASA		40,00		40,00
PUESTA EN EQUIVALENCIA	GRUPO SEPI	Mercados Centrales de Abastecimiento de Salamanca, S.A. (MERCASALAMANCA)	MERCASA		47,92		47,92
PUESTA EN EQUIVALENCIA	GRUPO SEPI	Mercados Centrales de Abastecimiento de Santander, S.A. (MERCASANTANDER)	MERCASA		48,65		48,65
PUESTA EN EQUIVALENCIA	GRUPO SEPI	Mercados Centrales de Abastecimiento de Santiago, S.A. (MERCAGALICIA)	MERCASA		49,00		49,00
PUESTA EN EQUIVALENCIA	GRUPO SEPI	Mercados Centrales de Abastecimiento de Sevilla, S.A. (MERCASEVILLA)	MERCASA		48,47		48,47
PUESTA EN EQUIVALENCIA	GRUPO SEPI	Mercados Centrales de Abastecimiento de Tenerife, S.A. (MERCATENERIFE)	MERCASA		40,78		40,78
PUESTA EN EQUIVALENCIA	GRUPO SEPI	Mercados Centrales de Abastecimiento de Valencia, S.A. (MERCVALENCIA)	MERCASA		48,91		48,91
PUESTA EN EQUIVALENCIA	GRUPO SEPI	Mercados Centrales de Abastecimiento de Zaragoza, S.A. (MERCZARAGOZA)	MERCASA		48,90		48,90
PUESTA EN EQUIVALENCIA	ISCIH	Micología Molecular, S.L.	ISCIH			45,00	45,00
PUESTA EN EQUIVALENCIA	GRUPO ADIF	Mosaico Desarrollos Inmobiliarios, S.A.	ADIF		40,00		40,00



MÉTODO O PROCEDIMIENTO DE INTEGRACIÓN	SUBGRUPO AL QUE PERTENECE	DESCRIPCIÓN	TITULAR DE LA PARTICIPACIÓN	% PARTICIPACIÓN DIRECTA	% PARTICIPACIÓN INDIRECTA INCLUIDO EN CONSOLIDADO	% PARTICIPACIÓN INDIRECTA NO INCLUIDO EN CONSOLIDADO	% TOTAL PARTICIPACIÓN ESTATAL
PUESTA EN EQUIVALENCIA	ADIF-AV	Murcia Alta Velocidad, S.A.	ADIF-AV			40,00	50,00
PUESTA EN EQUIVALENCIA	GRUPO ADIF	Murcia Alta Velocidad, S.A.	ADIF			10,00	50,00
PUESTA EN EQUIVALENCIA	AP TARRAGONA	Nautic Tarragona, S.A.	AP TARRAGONA			35,00	35,00
PUESTA EN EQUIVALENCIA	GRUPO ADIF	Necsa Nuevos Espacios Comerciales, S.A., en Liquidación (NECSA)	ADIF		40,00		40,00
PUESTA EN EQUIVALENCIA	GRUPO CDTI	Neotec Capital Riesgo Sociedad de Fondos, S.A., S.C.R. de Régimen Simplificado (NEOTEC)	CDTI		47,58		49,17
PUESTA EN EQUIVALENCIA	ENISA	Neotec Capital Riesgo Sociedad de Fondos, S.A., S.C.R. de Régimen Simplificado (NEOTEC)	ENISA			1,59	49,17
PUESTA EN EQUIVALENCIA	GRUPO RENFE-OPERADORA	Nertus Mantenimiento Ferroviario, S.A.	RENFE FABRICACIÓN		49,00		49,00
PUESTA EN EQUIVALENCIA	AP AVILÉS	Nueva Rula de Avilés, S.A.	AP AVILÉS			33,77	33,77
PUESTA EN EQUIVALENCIA	ADIF-AV	Palencia Alta Velocidad, S.A.	ADIF-AV			40,00	50,00
PUESTA EN EQUIVALENCIA	GRUPO ADIF	Palencia Alta Velocidad, S.A.	ADIF			10,00	50,00
PUESTA EN EQUIVALENCIA	CZF BARCELONA	Parc Tecnologic del Valles, S.A.	CZF BARCELONA			49,39	49,39
PUESTA EN EQUIVALENCIA	GRUPO SEPI	Parque Empresarial de Cantabria, S.L.	SEPIDES		48,00		48,00
PUESTA EN EQUIVALENCIA	AP SC TENERIFE	Parque Marítimo de Santa Cruz de Tenerife, S.A.	AP SC TENERIFE			50,00	50,00
PUESTA EN EQUIVALENCIA	GRUPO AP BARCELONA	Portic Barcelona, S.A.	AP BARCELONA			40,69	40,69
INTEGRACIÓN PROPORCIONAL	GRUPO CZF CÁDIZ	Poweraster Solar 2009, S.L.	DEZF, S.A.		50,00		50,00
PUESTA EN EQUIVALENCIA	GRUPO SEPI	Productora de Contenidos Audiovisuales Bajo Demanda, S.A.S. (PROCOBADE)	EFE			50,00	50,00



MÉTODO O PROCEDIMIENTO DE INTEGRACIÓN	SUBGRUPO AL QUE PERTENECE	DESCRIPCIÓN	TITULAR DE LA PARTICIPACIÓN	% PARTICIPACIÓN DIRECTA	% PARTICIPACIÓN INDIRECTA INCLUIDO EN CONSOLIDADO	% PARTICIPACIÓN INDIRECTA NO INCLUIDO EN CONSOLIDADO	% TOTAL PARTICIPACIÓN ESTATAL
PUESTA EN EQUIVALENCIA	GRUPO AP BARCELONA	Puerto Seco Azuqueca de Henares, S.A.	AP BARCELONA			36,73	48,73
PUESTA EN EQUIVALENCIA	AP BILBAO	Puerto Seco Azuqueca de Henares, S.A.	AP BILBAO			7,00	48,73
PUESTA EN EQUIVALENCIA	AP SANTANDER	Puerto Seco Azuqueca de Henares, S.A.	AP SANTANDER			5,00	48,73
PUESTA EN EQUIVALENCIA	GRUPO RENFE-OPERADORA	Railsider Logística Ferroviaria, S.A.	RENFE MERCANCÍAS		49,00		49,00
PUESTA EN EQUIVALENCIA	GRUPO SEPI	Residuos de Melilla, S.A. (REMESA)	EMGRISA		50,00		50,00
PUESTA EN EQUIVALENCIA	GRUPO CZF VIGO	Rompeolas Eventos, S.L.	VIGO ACTIVO			35,01	35,01
PUESTA EN EQUIVALENCIA	GRUPO SEPI	SAMI Navantia Naval Industries (SANNI)	NAVANTIA		49,00		49,00
PUESTA EN EQUIVALENCIA	GIESE	San Bartolomé Muinoa, S.A.	GIESE			10,05	10,05
PUESTA EN EQUIVALENCIA	UNED	Semantia Lab, S.L.	UNED			21,00	21,00
PUESTA EN EQUIVALENCIA	AP TARRAGONA	Servei Mancomunat de Previsió del Port de Tarragona, S.A. (PREVENPORT)	AP TARRAGONA			34,55	34,55
PUESTA EN EQUIVALENCIA	SELAE	Services Aux Loteries en Europe, SCRL	SELAE			26,57	26,57
PUESTA EN EQUIVALENCIA	AP BILBAO	Servicios Intermodales Bilbaoport, S.L.	AP BILBAO			43,40	43,40
PUESTA EN EQUIVALENCIA	GRUPO CESCE	Sistema de Pagos Certificados, S.L.	CTI		35,00		35,00
PUESTA EN EQUIVALENCIA	GRUPO ENAIRE	Sociedad Aeroportuaria de la Costa, S.A. (SACSA)	AENA INTERNACIONAL		37,89		37,89
PUESTA EN EQUIVALENCIA	GRUPO SEPES	Sociedad Anónima de Promoción y Equipamiento de Suelo de Lorca (SAPRELORCA)	SEPES		35,47		35,47
PUESTA EN EQUIVALENCIA	GRUPO RENFE-OPERADORA	Sociedad de Estudios de Explotación de Material Auxiliar de Transportes, S.A. (SEMAT)	RENFE MERCANCÍAS		36,36		36,36
PUESTA EN EQUIVALENCIA	GRUPO RENFE-OPERADORA	Sociedad Europea para la financiación de material ferroviario (EUROFIMA)	RENFE		5,22		5,22



MÉTODO O PROCEDIMIENTO DE INTEGRACIÓN	SUBGRUPO AL QUE PERTENECE	DESCRIPCIÓN	TITULAR DE LA PARTICIPACIÓN	% PARTICIPACIÓN DIRECTA	% PARTICIPACIÓN INDIRECTA INCLUIDO EN CONSOLIDADO	% PARTICIPACIÓN INDIRECTA NO INCLUIDO EN CONSOLIDADO	% TOTAL PARTICIPACIÓN ESTATAL
PUESTA EN EQUIVALENCIA	GRUPO SEPI	Sociedad Ibero-Americana de Reparaciones Navales Limitada (SOCIBER)	NAVANTIA		50,00		50,00
PUESTA EN EQUIVALENCIA	GRUPO SEPI	Sociedad para el Desarrollo de las Comarcas Mineras, S.A. (SODECO)	HUNOSA		50,00		50,00
PUESTA EN EQUIVALENCIA	GRUPO SEPI	Sociedad para la Promoción y Desarrollo Empresarial de Teruel, S.A. (SUMA TERUEL)	SEPIDES		33,33		33,33
PUESTA EN EQUIVALENCIA	GRUPO CESCE	Societe Marocaine D'Assurance a L'Exportation, S.A. (SMAEX)	CESCE		23,10		23,10
PUESTA EN EQUIVALENCIA	GRUPO SEPI	Sodeco Gestión, S.L.	SODECO		50,00		50,00
PUESTA EN EQUIVALENCIA	CIEMAT	Solar Technology Advisors, S.L.	CIEMAT			30,00	30,00
PUESTA EN EQUIVALENCIA	GRUPO SEPI	Spanish Nuclear Group For Cooperation, A.I.E. (SNGC)	ENUSA		25,00		50,00
PUESTA EN EQUIVALENCIA	GRUPO SEPI	Spanish Nuclear Group For Cooperation, A.I.E. (SNGC)	ENSA		25,00		50,00
PUESTA EN EQUIVALENCIA	GRUPO ENAIRE	Startical S.L.	ENAIRE		50,00		50,00
PUESTA EN EQUIVALENCIA	GRUPO CDTI	Swanlaab Giza Invierte I, FCR	INNVIERTE			32,35	32,35
PUESTA EN EQUIVALENCIA	GRUPO RENFE-OPERADORA	Tarvia Mantenimiento Ferroviario S.A.	RENFE FABRICACIÓN		49,00		49,00
PUESTA EN EQUIVALENCIA	GRUPO AP BARCELONA	Terminal Intermodal de L'Empordà	AP BARCELONA			47,32	47,32
PUESTA EN EQUIVALENCIA	GRUPO AP BARCELONA	Terminal Intermodal Marítima Centro, S.L.	AP BARCELONA			49,00	49,00
PUESTA EN EQUIVALENCIA	GRUPO AP BARCELONA	Terminal Marítima de Zaragoza, S.L.	AP BARCELONA			21,55	21,55
PUESTA EN EQUIVALENCIA	GRUPO CZF VIGO	Tórculo Comunicación Gráfica, S.A.	VIGO ACTIVO			40,35	40,35
PUESTA EN EQUIVALENCIA	GRUPO RENFE-OPERADORA	Transportes Ferroviarios Especiales, S.A. (TRANSFESA)	RENFE MERCANCÍAS		20,36		20,36
PUESTA EN EQUIVALENCIA	GRUPO SEPI	Unidad Alimentaria de Valladolid, S.A. (MERCAOLID)	MERCASA		24,50		24,50



MÉTODO O PROCEDIMIENTO DE INTEGRACIÓN	SUBGRUPO AL QUE PERTENECE	DESCRIPCIÓN	TITULAR DE LA PARTICIPACIÓN	% PARTICIPACIÓN DIRECTA	% PARTICIPACIÓN INDIRECTA INCLUIDO EN CONSOLIDADO	% PARTICIPACIÓN INDIRECTA NO INCLUIDO EN CONSOLIDADO	% TOTAL PARTICIPACIÓN ESTATAL
PUESTA EN EQUIVALENCIA	ADIF-AV	Valencia Parque Central Alta Velocidad 2003, S.A.	ADIF-AV			30,00	50,00
PUESTA EN EQUIVALENCIA	GRUPO RENFE-OPERADORA	Valencia Parque Central Alta Velocidad 2003, S.A.	RENFE			12,50	50,00
PUESTA EN EQUIVALENCIA	GRUPO ADIF	Valencia Parque Central Alta Velocidad 2003, S.A.	ADIF			7,50	50,00
PUESTA EN EQUIVALENCIA	ADIF-AV	Valladolid Alta Velocidad 2003, S.A.	ADIF-AV			30,00	50,00
PUESTA EN EQUIVALENCIA	GRUPO RENFE-OPERADORA	Valladolid Alta Velocidad 2003, S.A.	RENFE			12,50	50,00
PUESTA EN EQUIVALENCIA	GRUPO ADIF	Valladolid Alta Velocidad 2003, S.A.	ADIF			7,50	50,00
PUESTA EN EQUIVALENCIA	GRUPO SEPI	Westinghouse Technology Services, S.A. (W.T.S.)	ENSA		30,00		30,00
PUESTA EN EQUIVALENCIA	ADIF-AV	Zaragoza Alta Velocidad 2002, S.A. (ZAV)	ADIF-AV			30,00	50,00
PUESTA EN EQUIVALENCIA	GRUPO RENFE-OPERADORA	Zaragoza Alta Velocidad 2002, S.A. (ZAV)	RENFE			12,50	50,00
PUESTA EN EQUIVALENCIA	GRUPO ADIF	Zaragoza Alta Velocidad 2002, S.A. (ZAV)	ADIF			7,50	50,00
PUESTA EN EQUIVALENCIA	GRUPO AP GIJÓN	Zona de Actividades Logísticas e Industriales de Asturias, S.A. (ZALIA, S.A.)	AP GIJÓN		30,00		45,00
PUESTA EN EQUIVALENCIA	AP AVILÉS	Zona de Actividades Logísticas e Industriales de Asturias, S.A. (ZALIA, S.A.)	AP AVILÉS			15,00	45,00





**ANEXO B.2.1. ENTIDADES MULTIGRUPO Y  
ASOCIADAS NO INTEGRADAS (Motivo de no  
integración)**



MÉTODO O PROCEDIMIENTO DE INTEGRACIÓN	SECTOR PÚBLICO	FORMA JURÍDICA	MINISTERIO	DESCRIPCIÓN	MOTIVO NO INTEGRACIÓN
PUESTA EN EQUIVALENCIA	ADMINISTRATIVO	CONSORCIOS	INDUSTRIA, COMERCIO Y TURISMO	Consortio Desarrollo y Turismo de la Costa del Sol Occidental	NO RENDICIÓN EN PLAZO
PUESTA EN EQUIVALENCIA	ADMINISTRATIVO	CONSORCIOS	CULTURA Y DEPORTE	Consortio Ciudad Romana de Pollentia	NO RENDICIÓN EN PLAZO
PUESTA EN EQUIVALENCIA	ADMINISTRATIVO	CONSORCIOS	CULTURA Y DEPORTE	Consortio del Plan de Rehabilitación y Equipamiento de Teatros de Madrid	NO RENDICIÓN EN PLAZO
PUESTA EN EQUIVALENCIA	ADMINISTRATIVO	CONSORCIOS	CULTURA Y DEPORTE	Consortio Plan de Rehabilitación y Equipamiento de Teatros de Barcelona (CPRETB)	NO RENDICIÓN EN PLAZO
PUESTA EN EQUIVALENCIA	ADMINISTRATIVO	CONSORCIOS	UNIVERSIDADES	Consortio UIMP Barcelona - Centro Ernest Lluch (CUIMPB)	NO RENDICIÓN EN PLAZO
PUESTA EN EQUIVALENCIA	EMPRESARIAL	SOCIEDADES MERCANTILES	HACIENDA	Ferrolleida, S.L., en liquidación	NO RENDICIÓN EN PLAZO
PUESTA EN EQUIVALENCIA	EMPRESARIAL	SOCIEDADES MERCANTILES	HACIENDA	Global Bobe, S.L.	NO RENDICIÓN EN PLAZO
PUESTA EN EQUIVALENCIA	EMPRESARIAL	SOCIEDADES MERCANTILES	HACIENDA	Herlobe Molduras Y Recubrimientos, S.A.	NO RENDICIÓN EN PLAZO
PUESTA EN EQUIVALENCIA	EMPRESARIAL	SOCIEDADES MERCANTILES	HACIENDA	Midnightsun, S.L.	NO RENDICIÓN EN PLAZO
PUESTA EN EQUIVALENCIA	EMPRESARIAL	SOCIEDADES MERCANTILES	HACIENDA	Newcomar, S.L.	NO RENDICIÓN EN PLAZO
PUESTA EN EQUIVALENCIA	EMPRESARIAL	SOCIEDADES MERCANTILES	HACIENDA	Proviure CZF, S.L., en liquidación	NO RENDICIÓN EN PLAZO
PUESTA EN EQUIVALENCIA	EMPRESARIAL	SOCIEDADES MERCANTILES	HACIENDA	Servicios Documentales de Bolivia, S.A.	NO RENDICIÓN EN PLAZO
PUESTA EN EQUIVALENCIA	EMPRESARIAL	SOCIEDADES MERCANTILES	HACIENDA	Sociedad Investigación y Explotación Minera de Castilla y León, S.A. (SIEMCAL)	NO RENDICIÓN EN PLAZO
PUESTA EN EQUIVALENCIA	EMPRESARIAL	SOCIEDADES MERCANTILES	HACIENDA	Universal de Servicios La Cartuja, S.A., en liquidación (EXHIBIT)	NO RENDICIÓN EN PLAZO
PUESTA EN EQUIVALENCIA	EMPRESARIAL	SOCIEDADES MERCANTILES	TRANSPORTES, MOVILIDAD Y AGENDA URBANA	Chartertren, S.A.	NO RENDICIÓN EN PLAZO
PUESTA EN EQUIVALENCIA	EMPRESARIAL	SOCIEDADES MERCANTILES	TRANSPORTES, MOVILIDAD Y AGENDA URBANA	Junta de Compensación del Sector Sud-14 Área de Valcorba	NO RENDICIÓN EN PLAZO
PUESTA EN EQUIVALENCIA	EMPRESARIAL	SOCIEDADES MERCANTILES	TRANSPORTES, MOVILIDAD Y AGENDA URBANA	Junta Mixta De Compensación VA-2G2 Jerez de La Frontera	NO RENDICIÓN EN PLAZO
PUESTA EN EQUIVALENCIA	EMPRESARIAL	SOCIEDADES MERCANTILES	TRANSPORTES, MOVILIDAD Y AGENDA URBANA	Wendy Rail, S.A.	NO RENDICIÓN EN PLAZO
PUESTA EN EQUIVALENCIA	EMPRESARIAL	SOCIEDADES MERCANTILES	TRANSPORTES, MOVILIDAD Y AGENDA URBANA	World Trade Center Santander, S.A.	NO RENDICIÓN EN PLAZO



MÉTODO O PROCEDIMIENTO DE INTEGRACIÓN	SECTOR PÚBLICO	FORMA JURÍDICA	MINISTERIO	DESCRIPCIÓN	MOTIVO NO INTEGRACIÓN
PUESTA EN EQUIVALENCIA	EMPRESARIAL	SOCIEDADES MERCANTILES	CIENCIA E INNOVACIÓN	Eurodisplay, S.A.	NO RENDICIÓN EN PLAZO
PUESTA EN EQUIVALENCIA	EMPRESARIAL	SOCIEDADES MERCANTILES	UNIVERSIDADES	Soirem Research, S.L.	NO RENDICIÓN EN PLAZO
PUESTA EN EQUIVALENCIA	EMPRESARIAL	CONSORCIOS	TRANSPORTES, MOVILIDAD Y AGENDA URBANA	Consorcio de las Atarazanas Reales y Museo Marítimo de Barcelona	NO RENDICIÓN EN PLAZO
PUESTA EN EQUIVALENCIA	FUNDACIONAL	FUNDACIONES	TRANSPORTES, MOVILIDAD Y AGENDA URBANA	Fundación Museo Marítimo de Asturias	NO RENDICIÓN EN PLAZO
PUESTA EN EQUIVALENCIA	FUNDACIONAL	FUNDACIONES	TRANSPORTES, MOVILIDAD Y AGENDA URBANA	Fundación Privada para la Navegación Oceánica de Barcelona	NO RENDICIÓN EN PLAZO
PUESTA EN EQUIVALENCIA	FUNDACIONAL	FUNDACIONES	POLÍTICA TERRITORIAL Y FUNCIÓN PÚBLICA	Fundación Pública de Servicio Cueva de Nerja (Cueva de Nerja)	NO RENDICIÓN EN PLAZO
PUESTA EN EQUIVALENCIA	FUNDACIONAL	FUNDACIONES	CULTURA Y DEPORTE	Fundación Cultural Oficina Media España	NO RENDICIÓN EN PLAZO
PUESTA EN EQUIVALENCIA	FUNDACIONAL	FUNDACIONES	ASUNTOS ECONÓMICOS Y TRANSFORMACIÓN DIGITAL	Fundación para el Desarrollo Infotecnológico de Empresas y Sociedad	NO RENDICIÓN EN PLAZO
PUESTA EN EQUIVALENCIA	ADMINISTRATIVO	CONSORCIOS	TRABAJO Y ECONOMÍA SOCIAL	Consorcio de la Inspección de Trabajo y Seguridad Social de Cataluña	EXCLUSIÓN DEL PERÍMETRO DE CONSOLIDACIÓN: NO ACTIVIDAD
PUESTA EN EQUIVALENCIA	ADMINISTRATIVO	CONSORCIOS	ASUNTOS ECONÓMICOS Y TRANSFORMACIÓN DIGITAL	Consorcio Barcelona Mobile World Capital	EXCLUSIÓN DEL PERÍMETRO DE CONSOLIDACIÓN: NO ACTIVIDAD
PUESTA EN EQUIVALENCIA	EMPRESARIAL	SOCIEDADES MERCANTILES	TRANSPORTES, MOVILIDAD Y AGENDA URBANA	Megaturbinas de Arinaga, S.A. (MGTA)	EXCLUSIÓN: NO INTEGRACIÓN MATRIZ DIRECTA (ART. 4 b) Orden CGE)
PUESTA EN EQUIVALENCIA	EMPRESARIAL	SOCIEDADES MERCANTILES	TRANSICIÓN ECOLÓGICA Y EL RETO DEMOGRÁFICO	Auténtica Generación Distribuida de Castilla y León, S.L.	EXCLUSIÓN: NO INTEGRACIÓN MATRIZ DIRECTA (ART. 4 b) Orden CGE)
PUESTA EN EQUIVALENCIA	EMPRESARIAL	SOCIEDADES MERCANTILES	TRANSICIÓN ECOLÓGICA Y EL RETO DEMOGRÁFICO	Biscay Marine Energy Platform, S.A. (BIMEP)	EXCLUSIÓN: NO INTEGRACIÓN MATRIZ DIRECTA (ART. 4 b) Orden CGE)
PUESTA EN EQUIVALENCIA	EMPRESARIAL	SOCIEDADES MERCANTILES	TRANSICIÓN ECOLÓGICA Y EL RETO DEMOGRÁFICO	Elecdedy Ascoy, S.A.	EXCLUSIÓN: NO INTEGRACIÓN MATRIZ DIRECTA (ART. 4 b) Orden CGE)
PUESTA EN EQUIVALENCIA	EMPRESARIAL	SOCIEDADES MERCANTILES	TRANSICIÓN ECOLÓGICA Y EL RETO DEMOGRÁFICO	Eólica Valle del Ebro, S.A (EVESA)	EXCLUSIÓN: NO INTEGRACIÓN MATRIZ DIRECTA (ART. 4 b) Orden CGE)
PUESTA EN EQUIVALENCIA	EMPRESARIAL	SOCIEDADES MERCANTILES	TRANSICIÓN ECOLÓGICA Y EL RETO DEMOGRÁFICO	Fotovoltaica Solar Sevilla, S.A.	EXCLUSIÓN: NO INTEGRACIÓN MATRIZ DIRECTA (ART. 4 b) Orden CGE)
PUESTA EN EQUIVALENCIA	EMPRESARIAL	SOCIEDADES MERCANTILES	TRANSICIÓN ECOLÓGICA Y EL RETO DEMOGRÁFICO	Hidroastur, S.A.	EXCLUSIÓN: NO INTEGRACIÓN MATRIZ DIRECTA (ART. 4 b) Orden CGE)
PUESTA EN EQUIVALENCIA	EMPRESARIAL	SOCIEDADES MERCANTILES	TRANSICIÓN ECOLÓGICA Y EL RETO DEMOGRÁFICO	Incineradora de Residuos Sólidos con Aprovechamiento Energético, S.A. (INRAESA)	EXCLUSIÓN: NO INTEGRACIÓN MATRIZ DIRECTA (ART. 4 b) Orden CGE)
PUESTA EN EQUIVALENCIA	EMPRESARIAL	SOCIEDADES MERCANTILES	TRANSICIÓN ECOLÓGICA Y EL RETO DEMOGRÁFICO	Minicentrales del Tajo, S.A.	EXCLUSIÓN: NO INTEGRACIÓN MATRIZ DIRECTA (ART. 4 b) Orden CGE)



MÉTODO O PROCEDIMIENTO DE INTEGRACIÓN	SECTOR PÚBLICO	FORMA JURÍDICA	MINISTERIO	DESCRIPCIÓN	MOTIVO NO INTEGRACIÓN
PUESTA EN EQUIVALENCIA	EMPRESARIAL	SOCIEDADES MERCANTILES	TRANSICIÓN ECOLÓGICA Y EL RETO DEMOGRÁFICO	Parque Eólico Bajo Ebro, S.A.	EXCLUSIÓN: NO INTEGRACIÓN MATRIZ DIRECTA (ART. 4 b) Orden CGE)
PUESTA EN EQUIVALENCIA	EMPRESARIAL	SOCIEDADES MERCANTILES	TRANSICIÓN ECOLÓGICA Y EL RETO DEMOGRÁFICO	Parques Eólicos Gaviota, S.A. (PEGASA)	EXCLUSIÓN: NO INTEGRACIÓN MATRIZ DIRECTA (ART. 4 b) Orden CGE)
PUESTA EN EQUIVALENCIA	EMPRESARIAL	SOCIEDADES MERCANTILES	TRANSICIÓN ECOLÓGICA Y EL RETO DEMOGRÁFICO	Sociedad Eólica Los Lances, S.A.	EXCLUSIÓN: NO INTEGRACIÓN MATRIZ DIRECTA (ART. 4 b) Orden CGE)
PUESTA EN EQUIVALENCIA	EMPRESARIAL	SOCIEDADES MERCANTILES	TRANSICIÓN ECOLÓGICA Y EL RETO DEMOGRÁFICO	Sotavento Galicia, S.A.	EXCLUSIÓN: NO INTEGRACIÓN MATRIZ DIRECTA (ART. 4 b) Orden CGE)
PUESTA EN EQUIVALENCIA	EMPRESARIAL	SOCIEDADES MERCANTILES	INDUSTRIA, COMERCIO Y TURISMO	Promotora Hospital de Bosa, S.A.S	EXCLUSIÓN DEL PERÍMETRO DE CONSOLIDACIÓN: NO DISPONER DE LA CAPACIDAD DE INFLUENCIA SIGNIFICATIVA EN LA GESTIÓN
PUESTA EN EQUIVALENCIA	EMPRESARIAL	SOCIEDADES MERCANTILES	ASUNTOS ECONÓMICOS Y TRANSFORMACIÓN DIGITAL	Inmoalemania Gestión de Activos Inmobiliarios, S.A.	EXCLUSIÓN DEL PERÍMETRO DE CONSOLIDACIÓN: NO DISPONER DE LA CAPACIDAD DE INFLUENCIA SIGNIFICATIVA EN LA GESTIÓN
PUESTA EN EQUIVALENCIA	EMPRESARIAL	SOCIEDADES MERCANTILES	HACIENDA	Hunaser, Servicios Energéticos, A.I.E.	EXCLUSIÓN DEL PERÍMETRO DE CONSOLIDACIÓN: POR HABER CAUSADO BAJA EN EL INVENTARIO
PUESTA EN EQUIVALENCIA	EMPRESARIAL	SOCIEDADES MERCANTILES	HACIENDA	Silobit Barcelona, S.A.	EXCLUSIÓN DEL PERÍMETRO DE CONSOLIDACIÓN: POR HABER CAUSADO BAJA EN EL INVENTARIO
PUESTA EN EQUIVALENCIA	EMPRESARIAL	SOCIEDADES MERCANTILES	TRANSPORTES, MOVILIDAD Y AGENDA URBANA	Asociación Mixta de Compensación del Polígono Industrial Arinaga	EXCLUSIÓN DEL PERÍMETRO DE CONSOLIDACIÓN: POR HABER CAUSADO BAJA EN EL INVENTARIO
PUESTA EN EQUIVALENCIA	EMPRESARIAL	SOCIEDADES MERCANTILES	CIENCIA E INNOVACIÓN	Arthex Biotech, S.L.	EXCLUSIÓN DEL PERÍMETRO DE CONSOLIDACIÓN: POR HABER CAUSADO BAJA EN EL INVENTARIO



**ANEXO B.2.2. ENTIDADES MULTIGRUPO Y  
ASOCIADAS NO INTEGRADAS (Porcentajes de  
participación)**



MÉTODO O PROCEDIMIENTO DE INTEGRACIÓN	SUBGRUPO AL QUE PERTENECE	DESCRIPCIÓN	TITULAR DE LA PARTICIPACIÓN	% PARTICIPACIÓN DIRECTA	% PARTICIPACIÓN INDIRECTA	% TOTAL PARTICIPACIÓN ESTATAL
PUESTA EN EQUIVALENCIA		Consortio Barcelona Mobile World Capital	AGE	40,00		40,00
PUESTA EN EQUIVALENCIA		Consortio Ciudad Romana de Pollentia	AGE	25,00		25,00
PUESTA EN EQUIVALENCIA		Consortio de la Inspección de Trabajo y Seguridad Social de Cataluña	AGE	50,00		50,00
PUESTA EN EQUIVALENCIA		Consortio Desarrollo y Turismo de la Costa del Sol Occidental	AGE	22,00		22,00
PUESTA EN EQUIVALENCIA		Fundación Pública de Servicio Cueva de Nerja (Cueva de Nerja)	AGE	25,00		25,00
PUESTA EN EQUIVALENCIA	GRUPO CDTI	Arthex Biotech, S.L.	INNVIERTE		19,65	19,65
PUESTA EN EQUIVALENCIA	GRUPO SEPES	Asociación Mixta de Compensación del Polígono Industrial Arinaga	SEPES		30,81	30,81
PUESTA EN EQUIVALENCIA	IDAE	Auténtica Generación Distribuida de Castilla y León, S.L.	IDAE		31,37	31,37
PUESTA EN EQUIVALENCIA	IDAE	Biscay Marine Energy Platform, S.A. (BIMEP)	IDAE		25,00	25,00
PUESTA EN EQUIVALENCIA	GRUPO ADIF	Chartertren, S.A.	ADIF		20,40	40,00
PUESTA EN EQUIVALENCIA	GRUPO RENFE-OPERADORA	Chartertren, S.A.	RENFE VIAJEROS		19,60	40,00
PUESTA EN EQUIVALENCIA	GRUPO AP BARCELONA	Consortio de las Atarazanas Reales y Museo Marítimo de Barcelona	AP BARCELONA		20,00	20,00
PUESTA EN EQUIVALENCIA	INAEM	Consortio del Plan de Rehabilitación y Equipamiento de Teatros de Madrid	INAEM		33,34	33,34
PUESTA EN EQUIVALENCIA	INAEM	Consortio Plan de Rehabilitación y Equipamiento de Teatros de Barcelona (CPRETB)	INAEM		40,00	40,00
PUESTA EN EQUIVALENCIA	UIMP	Consortio UIMP Barcelona - Centro Ernest Lluch (CUIMPB)	UIMP		25,00	25,00
PUESTA EN EQUIVALENCIA	IDAE	Elecdedy Ascoy, S.A.	IDAE		21,27	21,27
PUESTA EN EQUIVALENCIA	IDAE	Eólica Valle del Ebro, S.A (EVESA)	IDAE		24,00	24,00
PUESTA EN EQUIVALENCIA	GRUPO CDTI	Eurodisplay, S.A.	CDTI		49,00	49,00



MÉTODO O PROCEDIMIENTO DE INTEGRACIÓN	SUBGRUPO AL QUE PERTENECE	DESCRIPCIÓN	TITULAR DE LA PARTICIPACIÓN	% PARTICIPACIÓN DIRECTA	% PARTICIPACIÓN INDIRECTA	% TOTAL PARTICIPACIÓN ESTATAL
PUESTA EN EQUIVALENCIA	GRUPO SEPI	Ferrolleida, S.L., en Liquidación	SEPIDES		45,00	45,00
PUESTA EN EQUIVALENCIA	IDAE	Fotovoltaica Solar Sevilla, S.A.	IDAE		20,00	20,00
PUESTA EN EQUIVALENCIA	ICAA	Fundación Cultural Oficina Media España	ICAA		40,00	40,00
PUESTA EN EQUIVALENCIA	AP AVILÉS	Fundación Museo Marítimo de Asturias	AP AVILÉS		11,22	22,43
PUESTA EN EQUIVALENCIA	GRUPO AP GIJÓN	Fundación Museo Marítimo de Asturias	AP GIJÓN		11,21	22,43
PUESTA EN EQUIVALENCIA	GRUPO RED.ES	Fundación para el Desarrollo Infotecnológico de Empresas y Sociedad	RED.ES		20,00	20,00
PUESTA EN EQUIVALENCIA	GRUPO AP BARCELONA	Fundación Privada para la Navegación Oceánica de Barcelona	AP BARCELONA		25,00	25,00
PUESTA EN EQUIVALENCIA	GRUPO CZF VIGO	Global Bobe, S.L.	VIGO ACTIVO		20,00	20,00
PUESTA EN EQUIVALENCIA	GRUPO SEPI	Herlobe Molduras Y Recubrimientos, S.A.	SEPIDES		28,96	28,96
PUESTA EN EQUIVALENCIA	IDAE	Hidroastur, S.A.	IDAE		25,00	25,00
PUESTA EN EQUIVALENCIA	GRUPO SEPI	Hunaser, Servicios Energéticos, A.I.E.	HUNOSA		40,00	40,00
PUESTA EN EQUIVALENCIA	IDAE	Incineradora de Residuos Sólidos con Aprovechamiento Energético, S.A. (INRAESA)	IDAE		33,33	33,33
PUESTA EN EQUIVALENCIA	CCS	Inmoalemania Gestión de Activos Inmobiliarios, S.A.	CCS		20,00	20,00
PUESTA EN EQUIVALENCIA	GRUPO SEPES	Junta de Compensación del Sector Sud-14 Área de Valcorba	SEPES		41,66	41,66
PUESTA EN EQUIVALENCIA	GRUPO SEPES	Junta Mixta De Compensación VA-2G2 Jerez de La Frontera	SEPES		39,18	39,18
PUESTA EN EQUIVALENCIA	AP LAS PALMAS	Megaturbinas de Arinaga, S.A. (MGTA)	F PUERTOS LAS PALMAS		33,33	33,33
PUESTA EN EQUIVALENCIA	GRUPO CZF VIGO	Midnightsun, S.L.	VIGO ACTIVO		30,91	30,91
PUESTA EN EQUIVALENCIA	IDAE	Minicentrales del Tajo, S.A.	IDAE		20,00	20,00



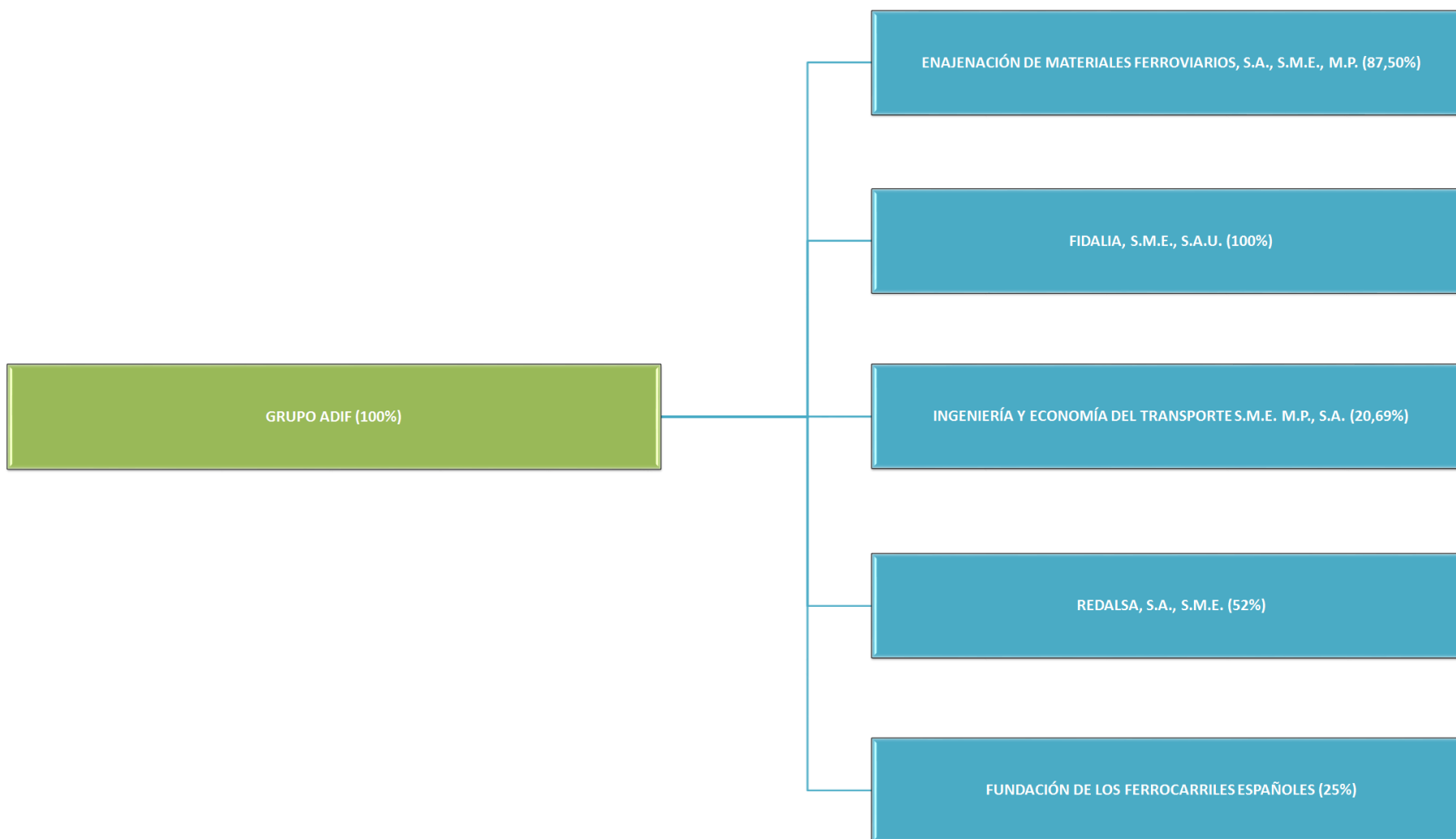
MÉTODO O PROCEDIMIENTO DE INTEGRACIÓN	SUBGRUPO AL QUE PERTENECE	DESCRIPCIÓN	TITULAR DE LA PARTICIPACIÓN	% PARTICIPACIÓN DIRECTA	% PARTICIPACIÓN INDIRECTA	% TOTAL PARTICIPACIÓN ESTATAL
PUESTA EN EQUIVALENCIA	GRUPO SEPI	Newcomar, S.L.	SEPI		20,00	20,00
PUESTA EN EQUIVALENCIA	IDAE	Parque Eólico Bajo Ebro, S.A.	IDAE		25,34	25,34
PUESTA EN EQUIVALENCIA	IDAE	Parques Eólicos Gaviota, S.A. (PEGASA)	IDAE		21,89	21,89
PUESTA EN EQUIVALENCIA	ICEX	Promotora Hospital de Bosa, S.A.S	COFIDES		45,00	45,00
PUESTA EN EQUIVALENCIA	CZF BARCELONA	Proviure CZF, S.L., en liquidación	CZF BARCELONA		50,00	50,00
PUESTA EN EQUIVALENCIA	GRUPO CZF CÁDIZ	Servicios Documentales de Bolivia, S.A.	SDA		50,00	50,00
PUESTA EN EQUIVALENCIA	CZF BARCELONA	Silobit Barcelona, S.A.	CZF BARCELONA		30,00	30,00
PUESTA EN EQUIVALENCIA	IDAE	Sociedad Eólica Los Lances, S.A.	IDAE		20,00	20,00
PUESTA EN EQUIVALENCIA	GRUPO SEPI	Sociedad Investigación y Explotación Minera de Castilla y León, S.A. (SIEMCAL)	MAYASA		25,00	25,00
PUESTA EN EQUIVALENCIA	UNED	Soirem Research, S.L.	UNED		25,00	25,00
PUESTA EN EQUIVALENCIA	IDAE	Sotavento Galicia, S.A.	IDAE		20,50	20,50
PUESTA EN EQUIVALENCIA	GRUPO SEPI	Universal de Servicios La Cartuja, S.A., en Liquidación (EXHIBIT)	SEPI		46,68	46,68
PUESTA EN EQUIVALENCIA	GRUPO ADIF	Wendy Rail, S.A.	ADIF		12,75	25,00
PUESTA EN EQUIVALENCIA	GRUPO RENFE-OPERADORA	Wendy Rail, S.A.	RENFE VIAJEROS		12,25	25,00
PUESTA EN EQUIVALENCIA	AP SANTANDER	World Trade Center Santander, S.A.	AP SANTANDER		25,00	25,00

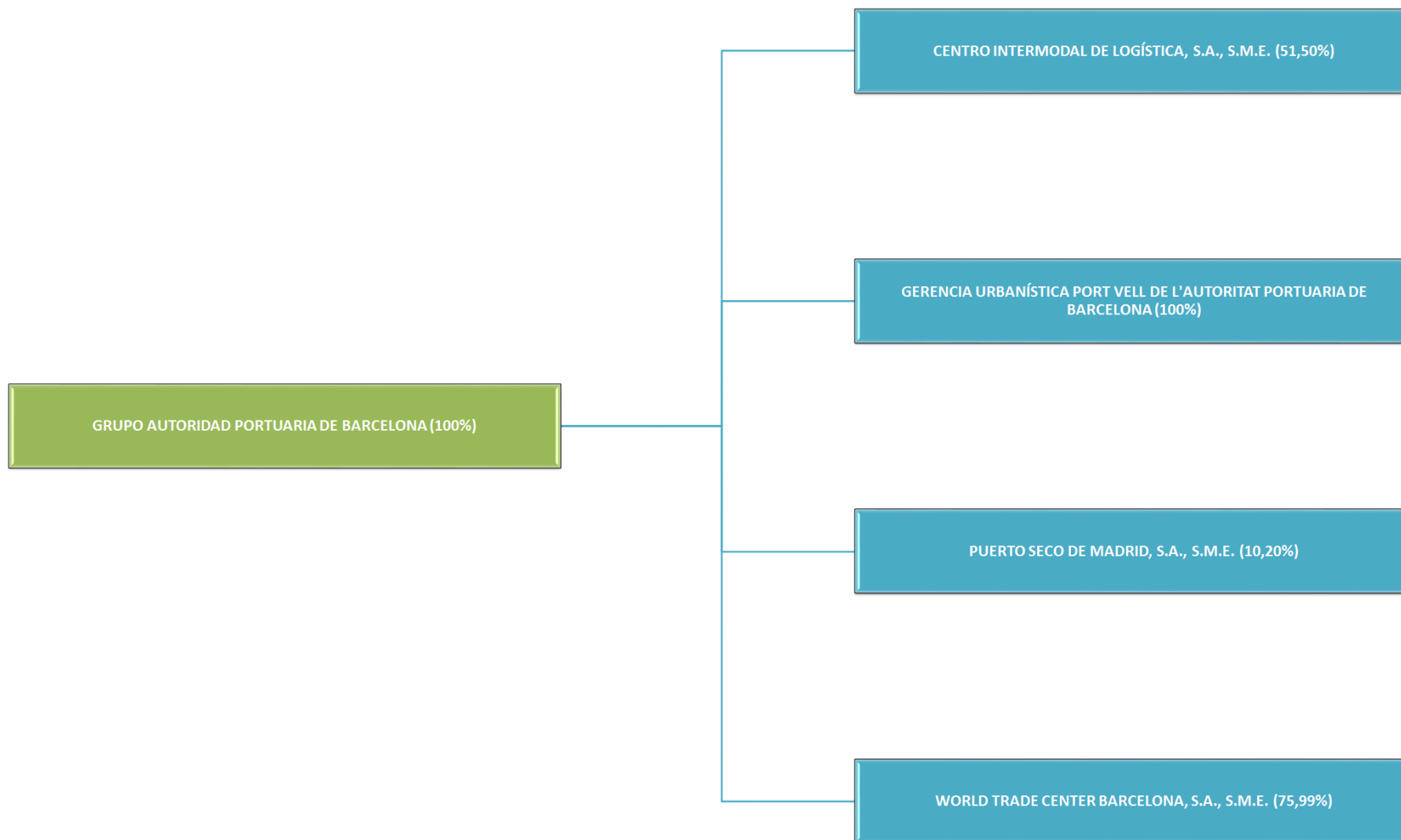




# ***ANEXO C. GRUPOS EMPRESARIALES INTEGRADOS***

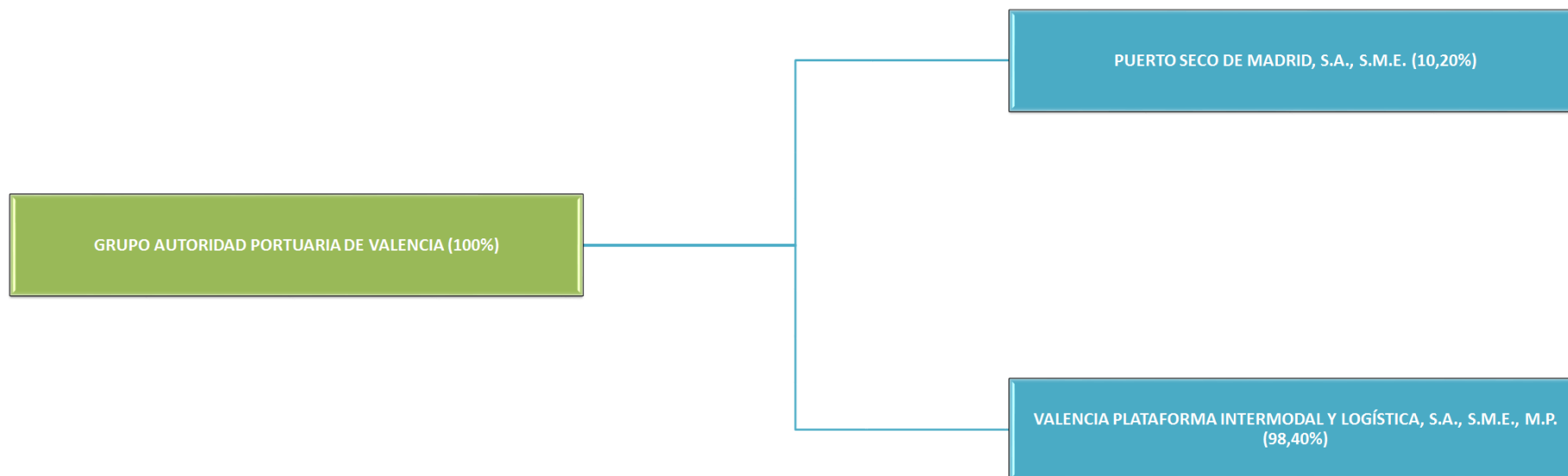


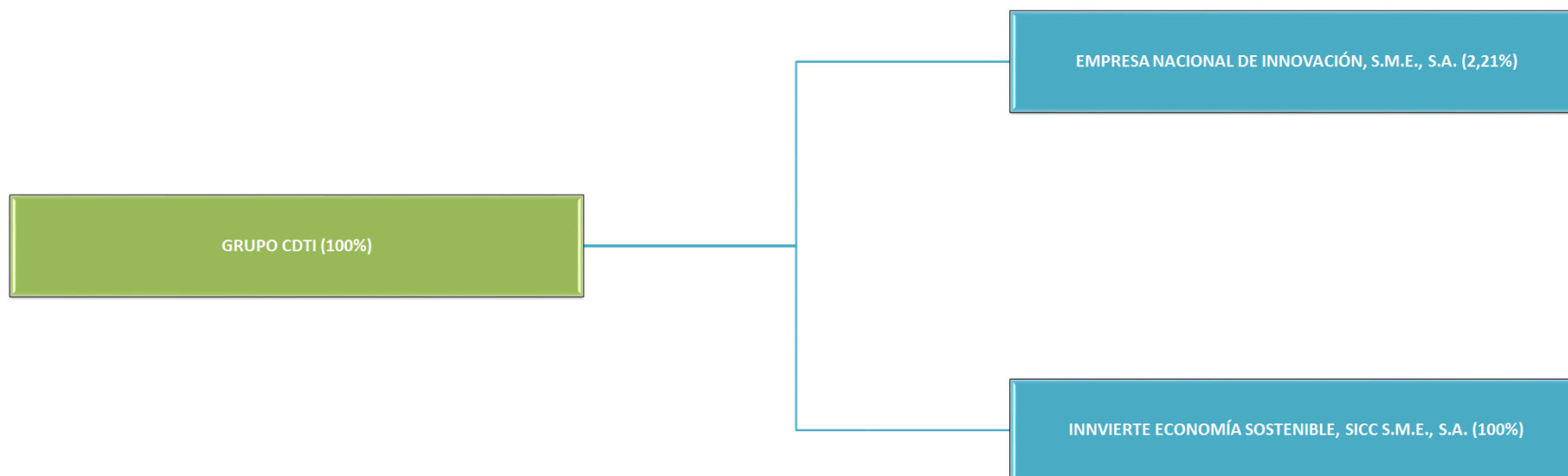




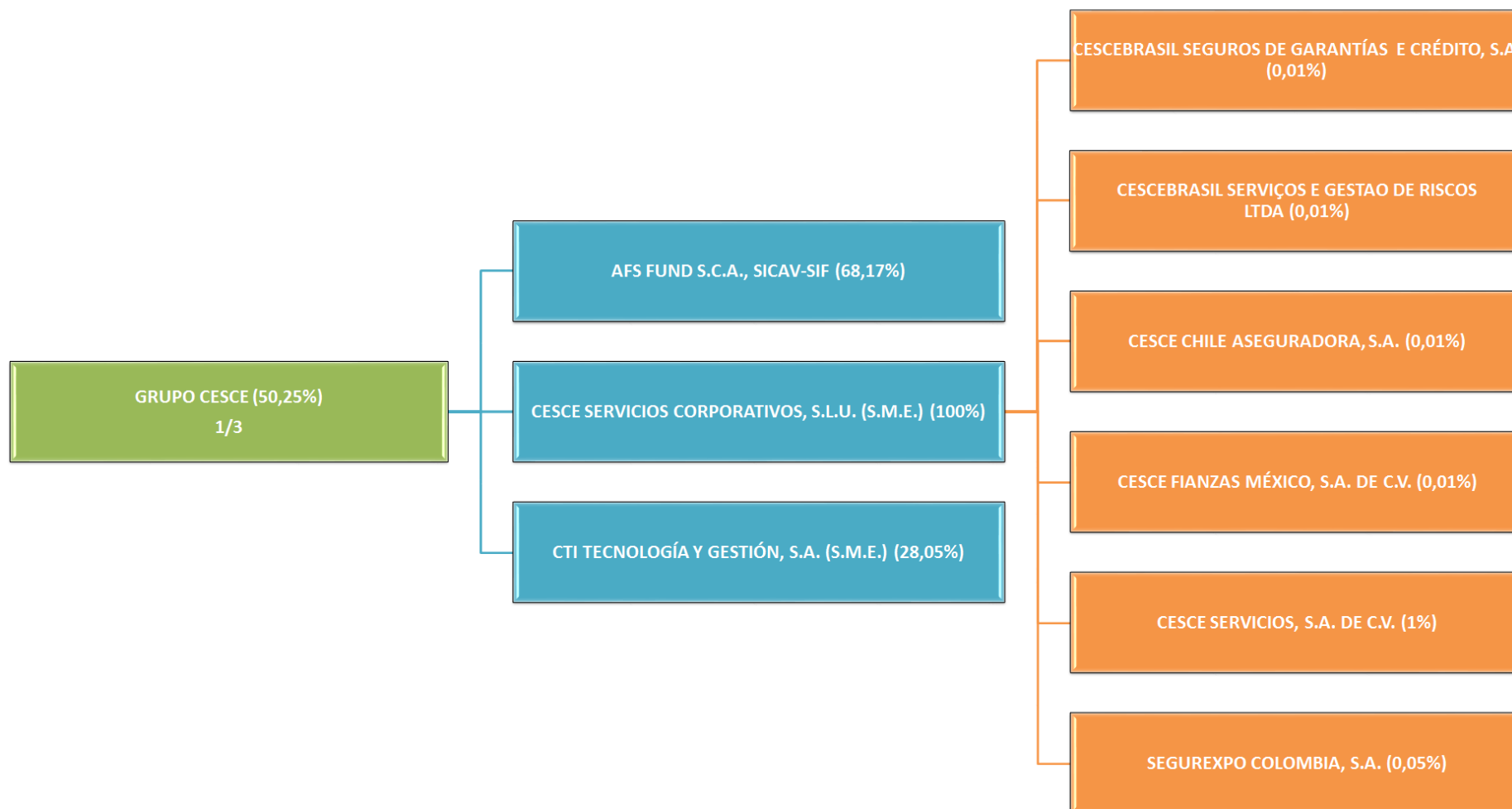






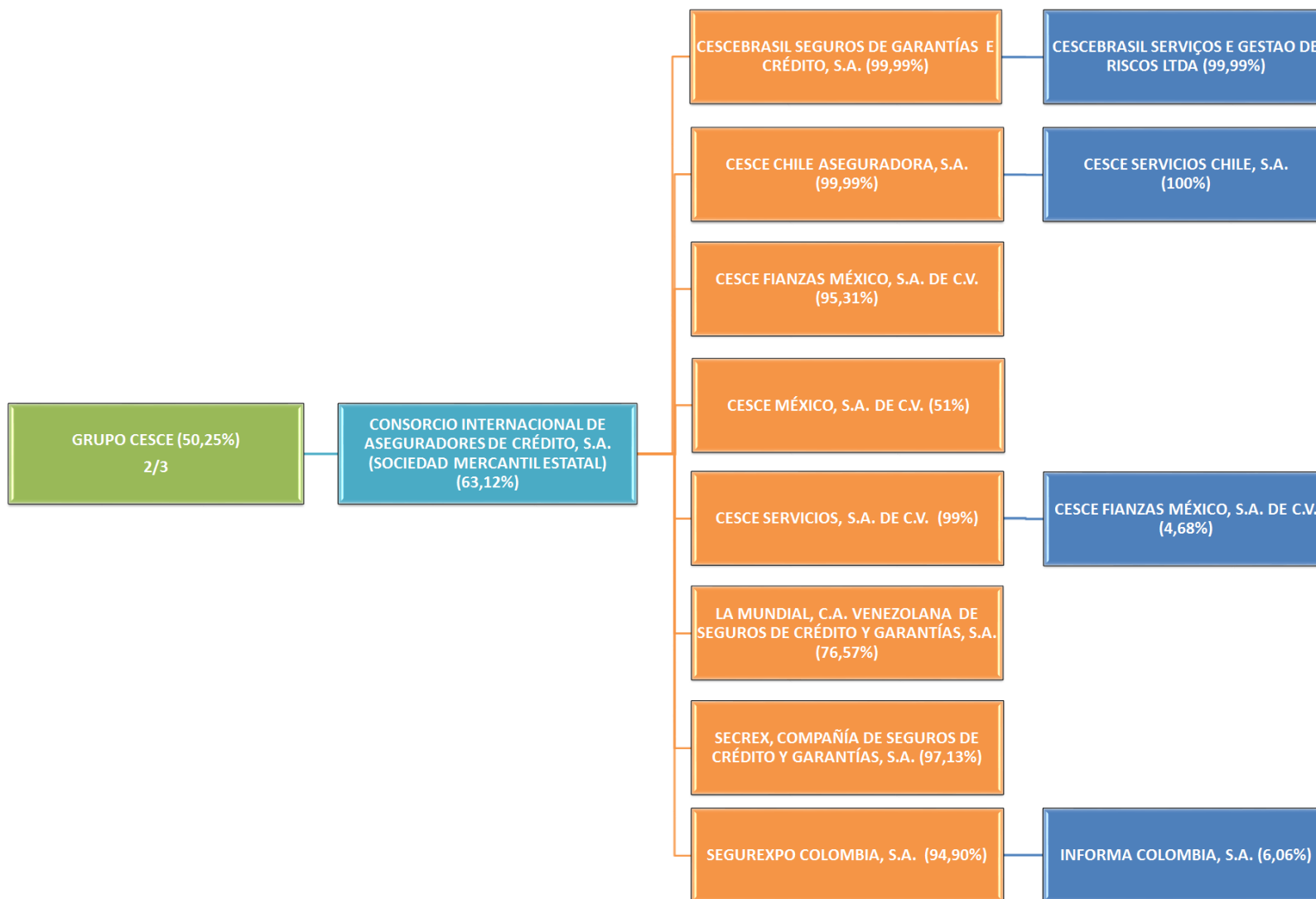


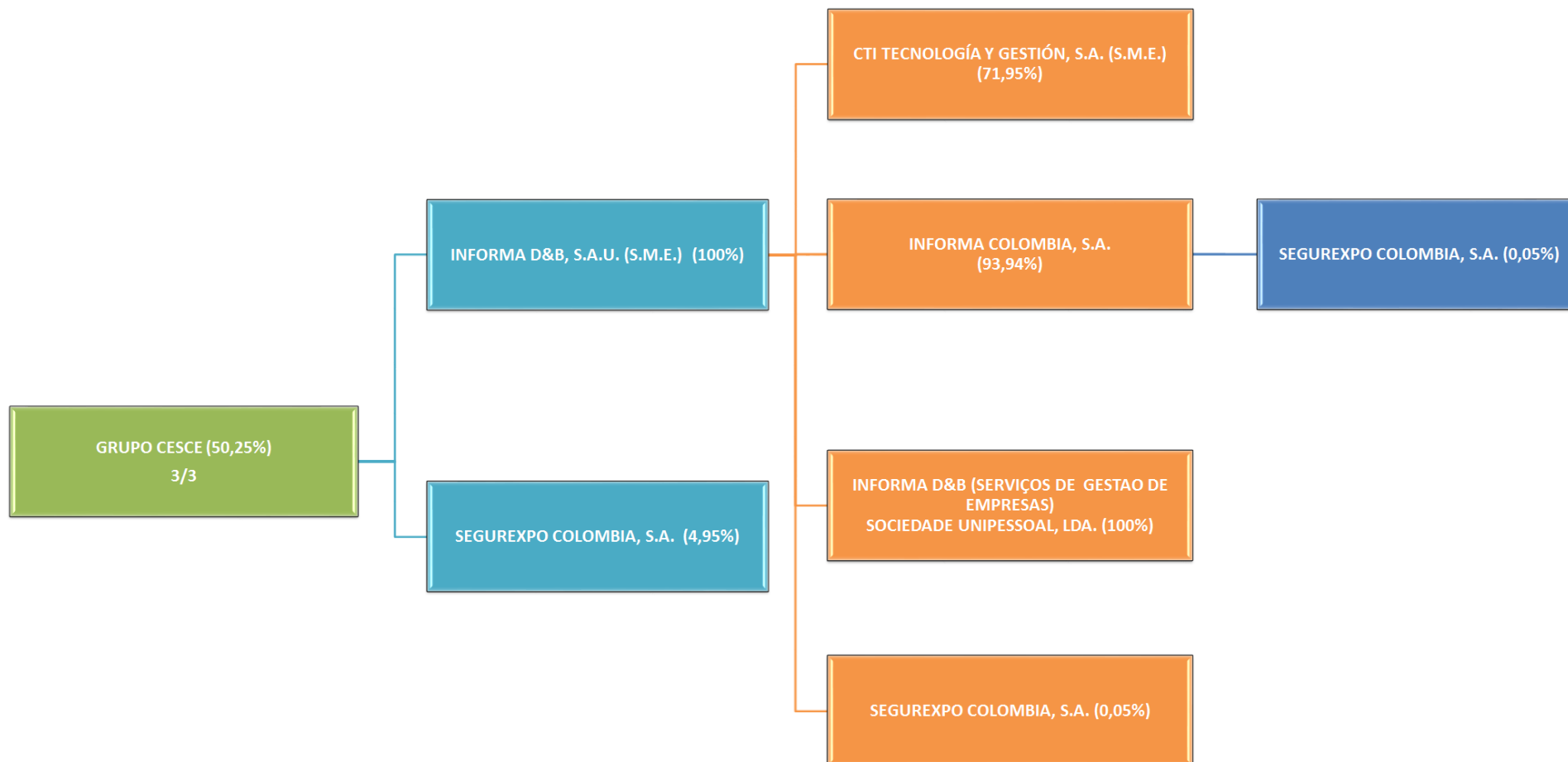


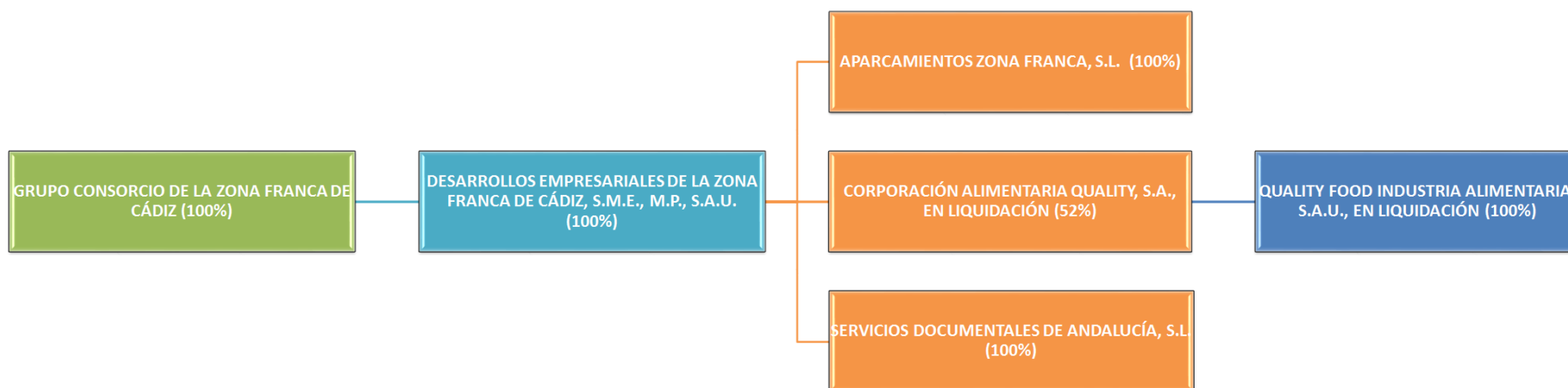


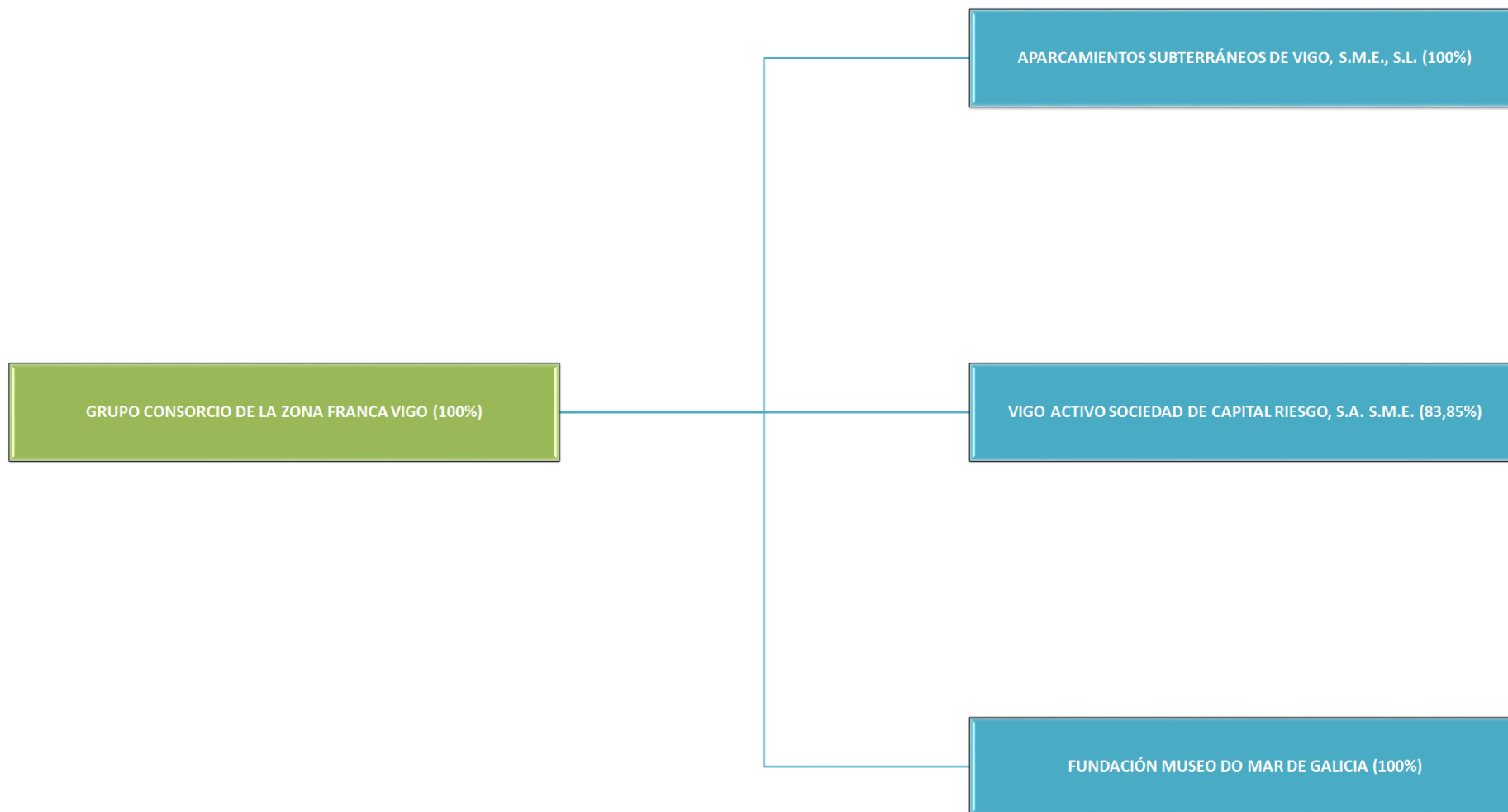


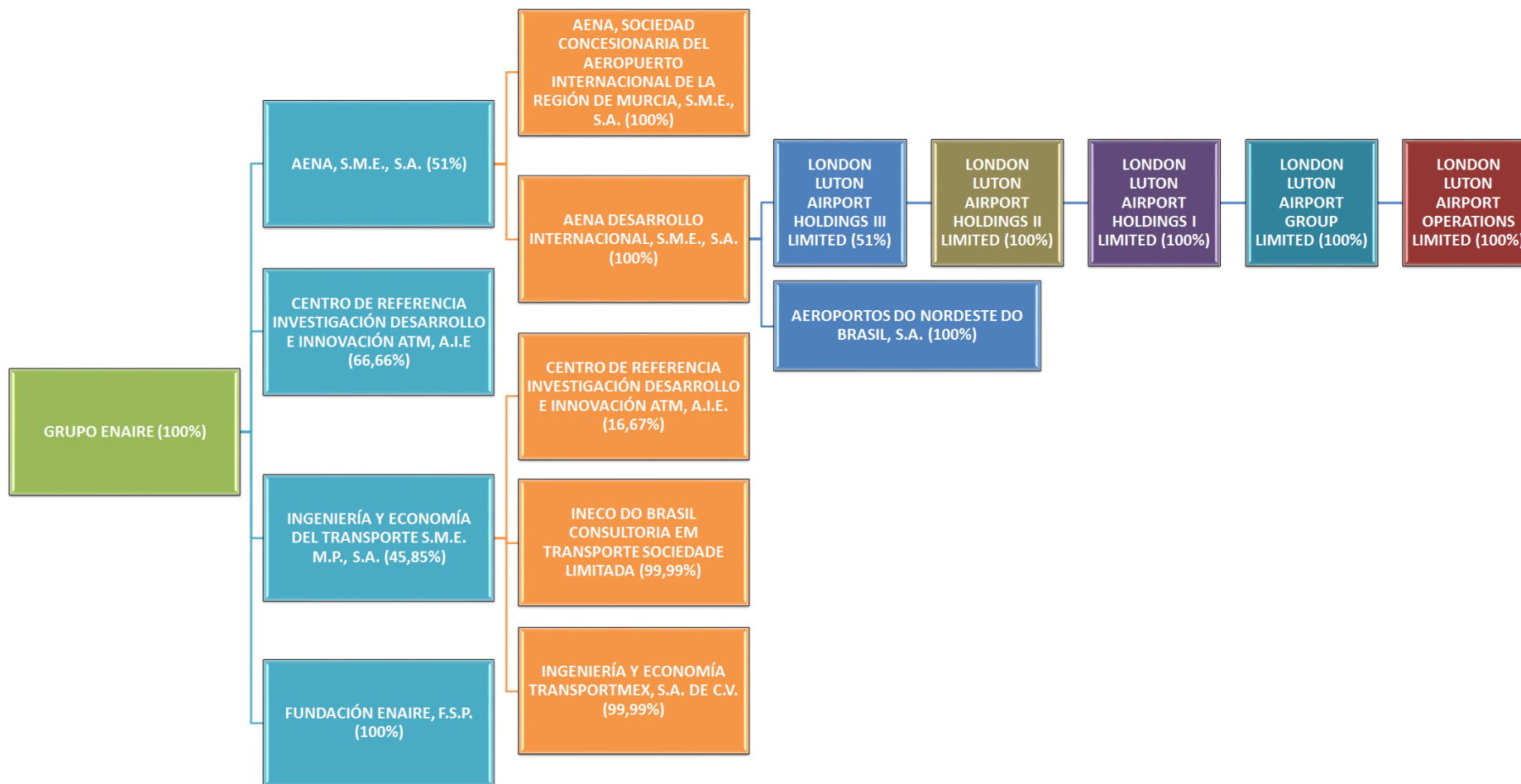
ANEXO C. GRUPOS EMPRESARIALES INTEGRADOS





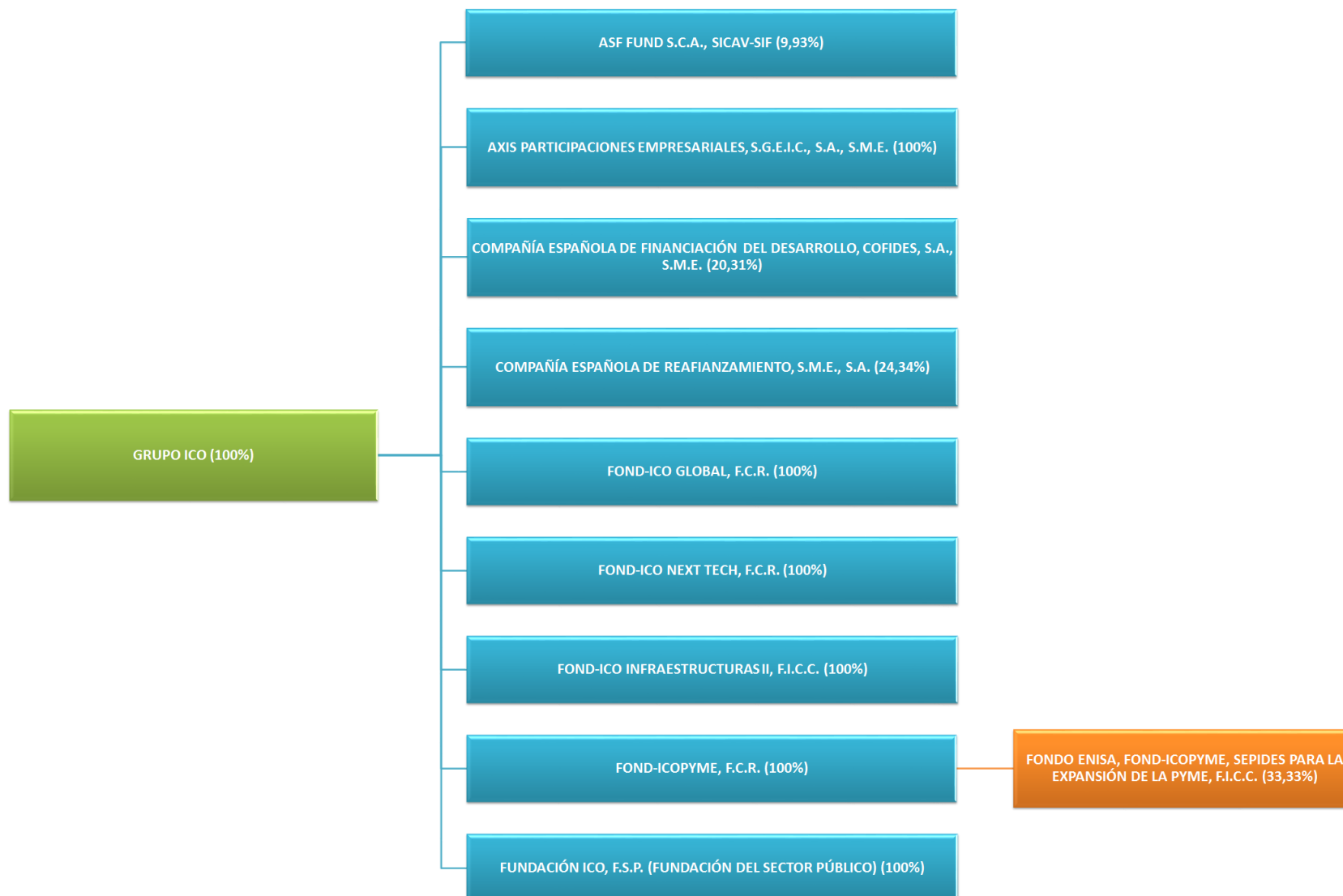






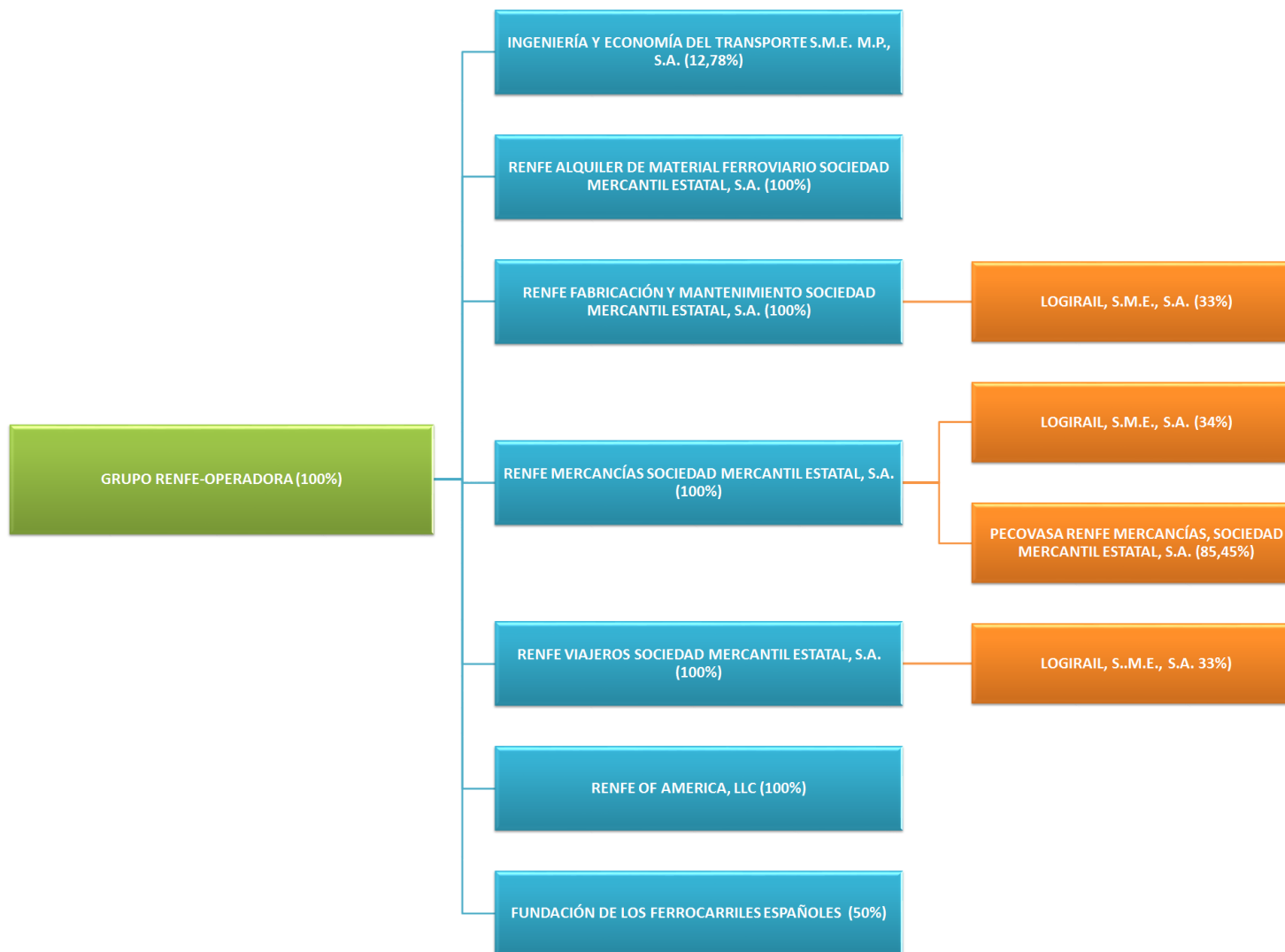


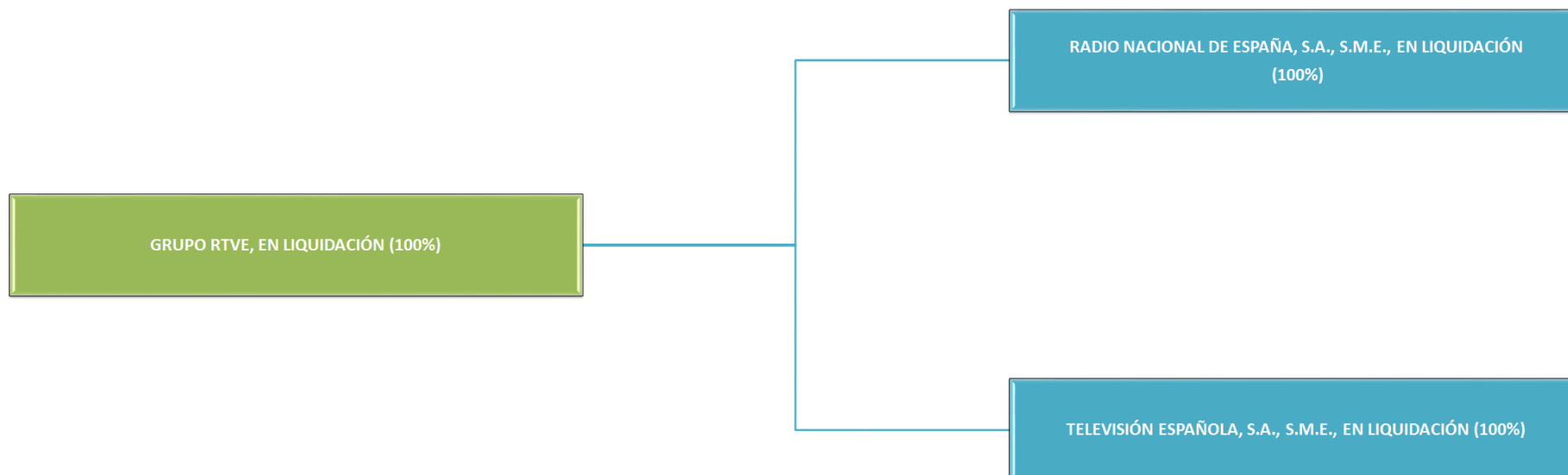
ANEXO C. GRUPOS EMPRESARIALES INTEGRADOS

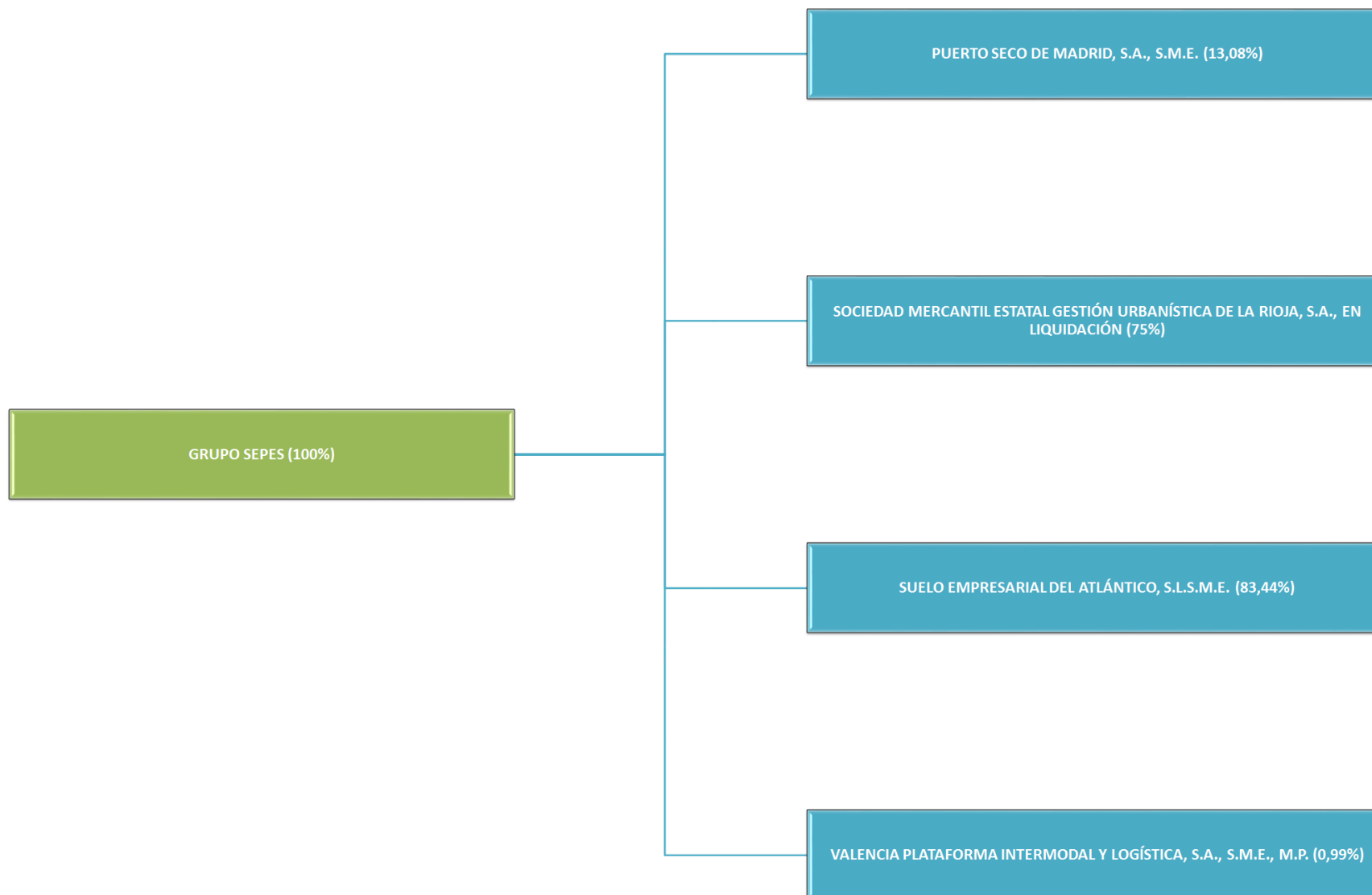


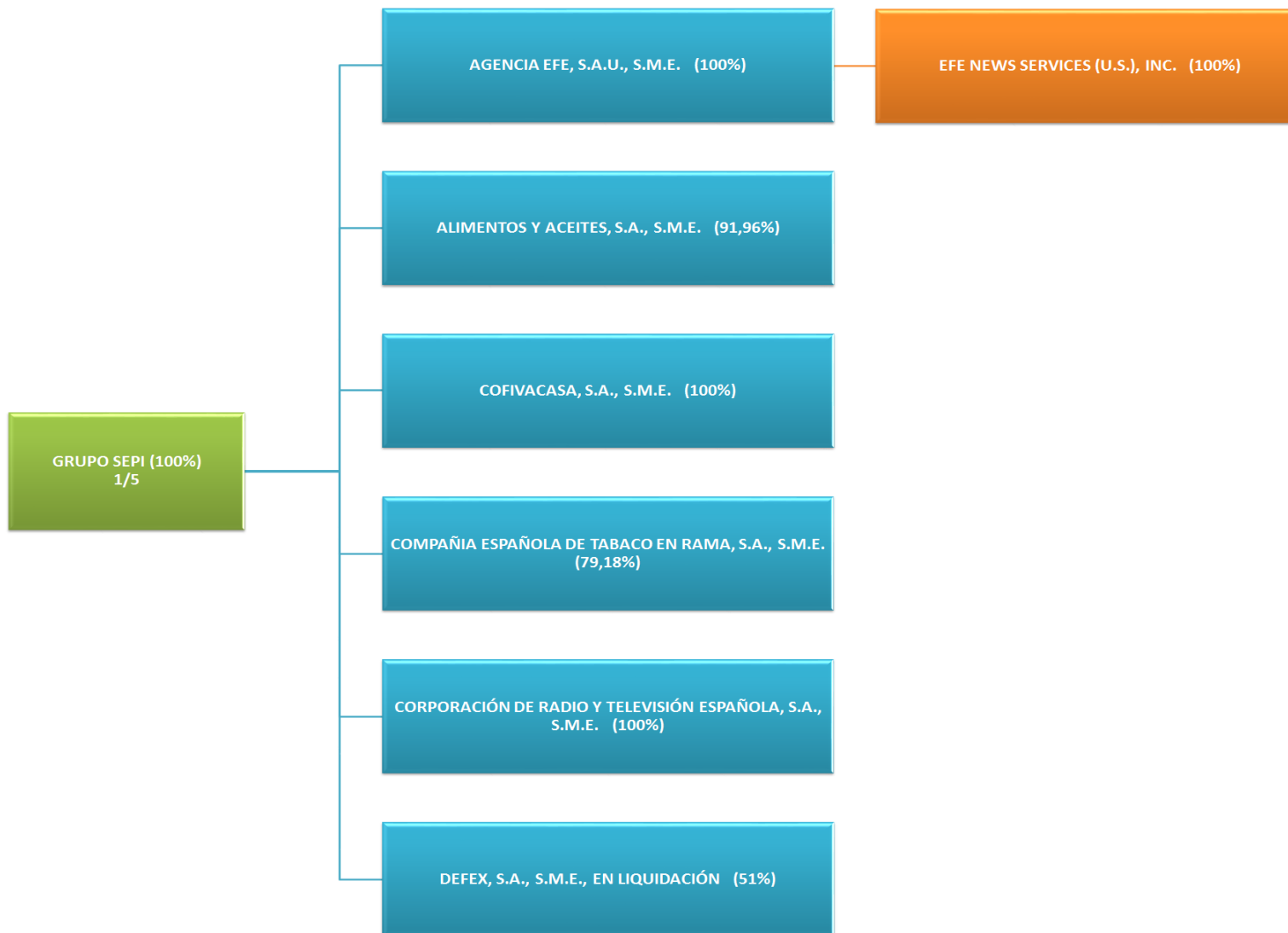


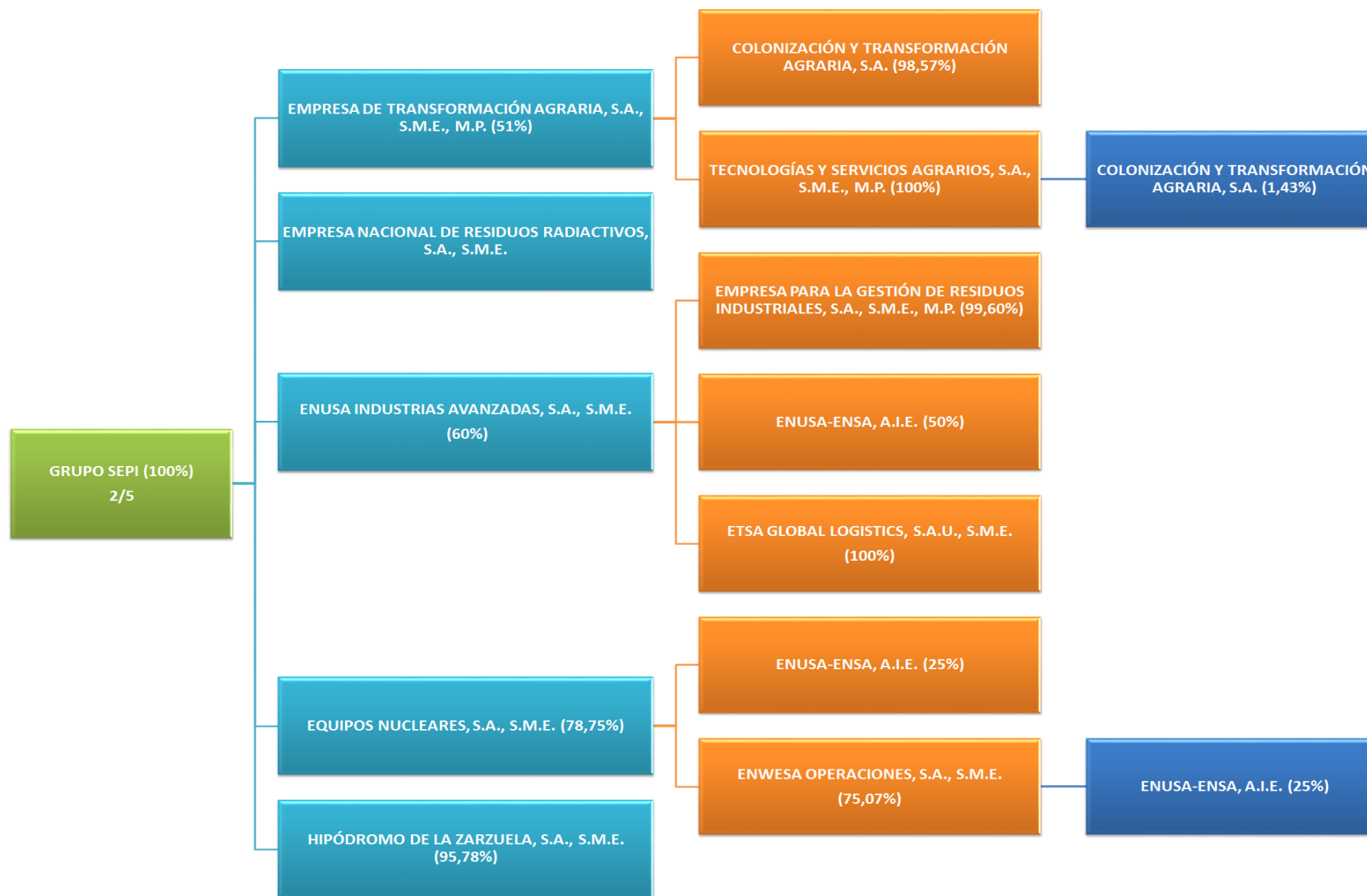






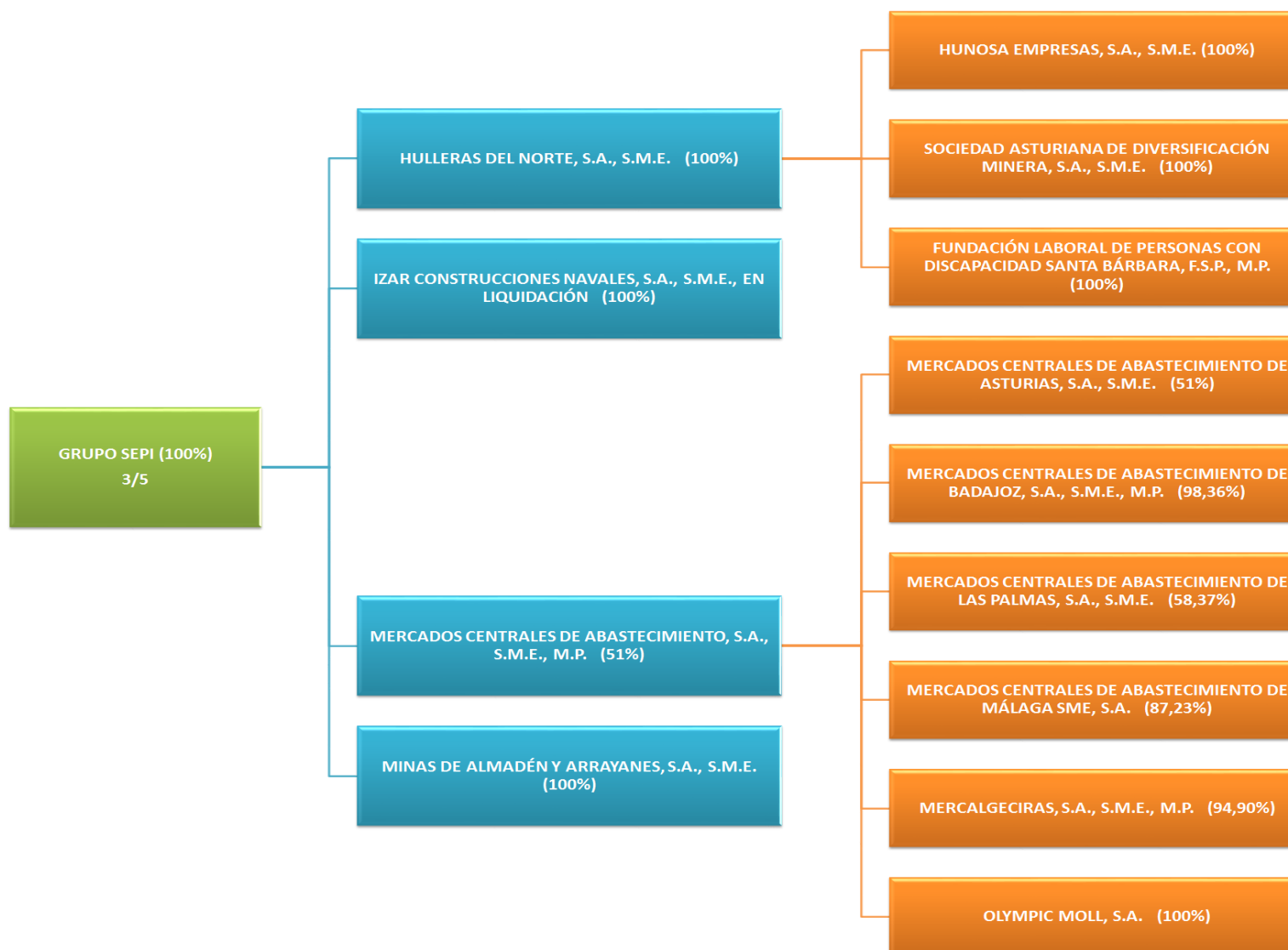


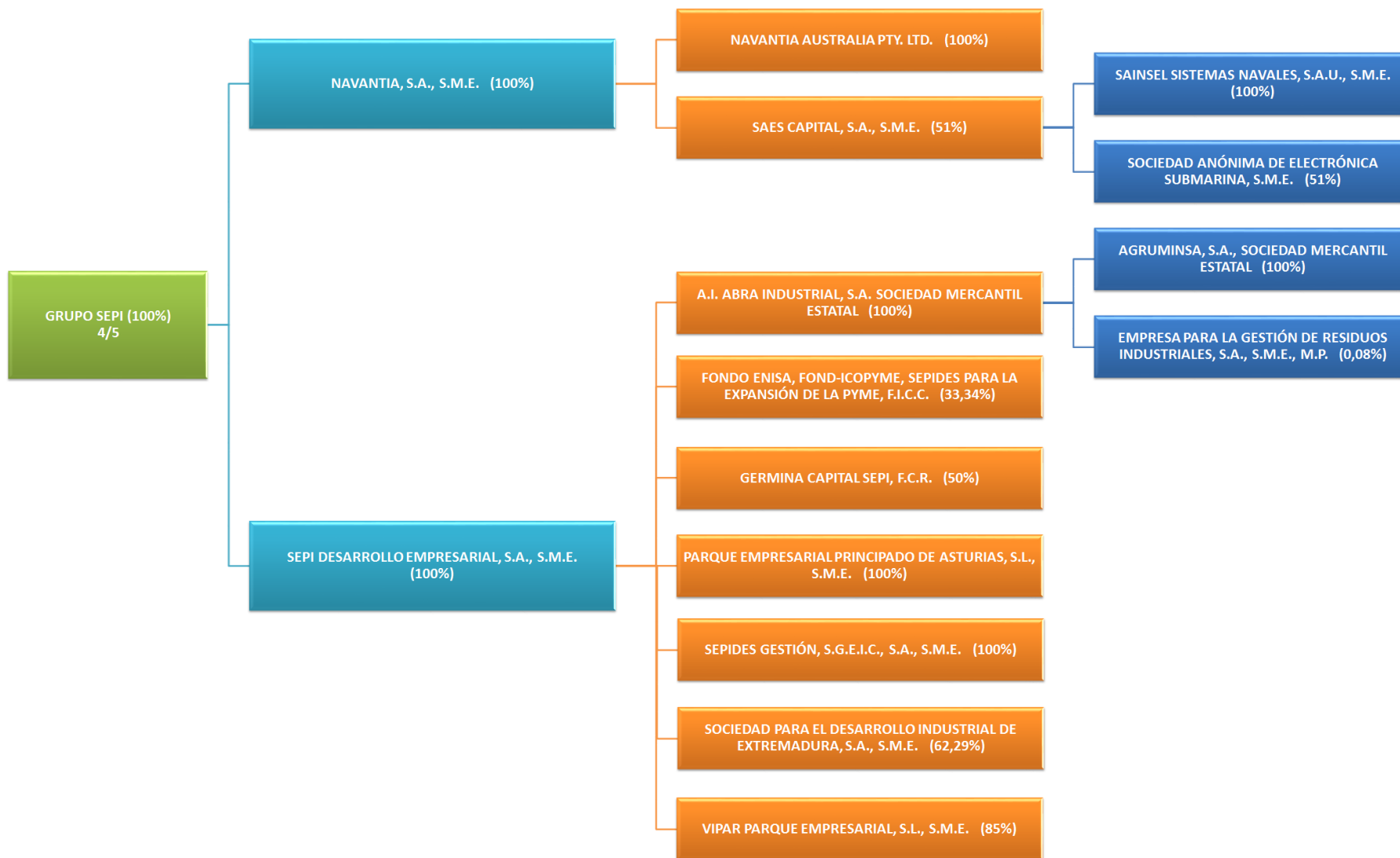


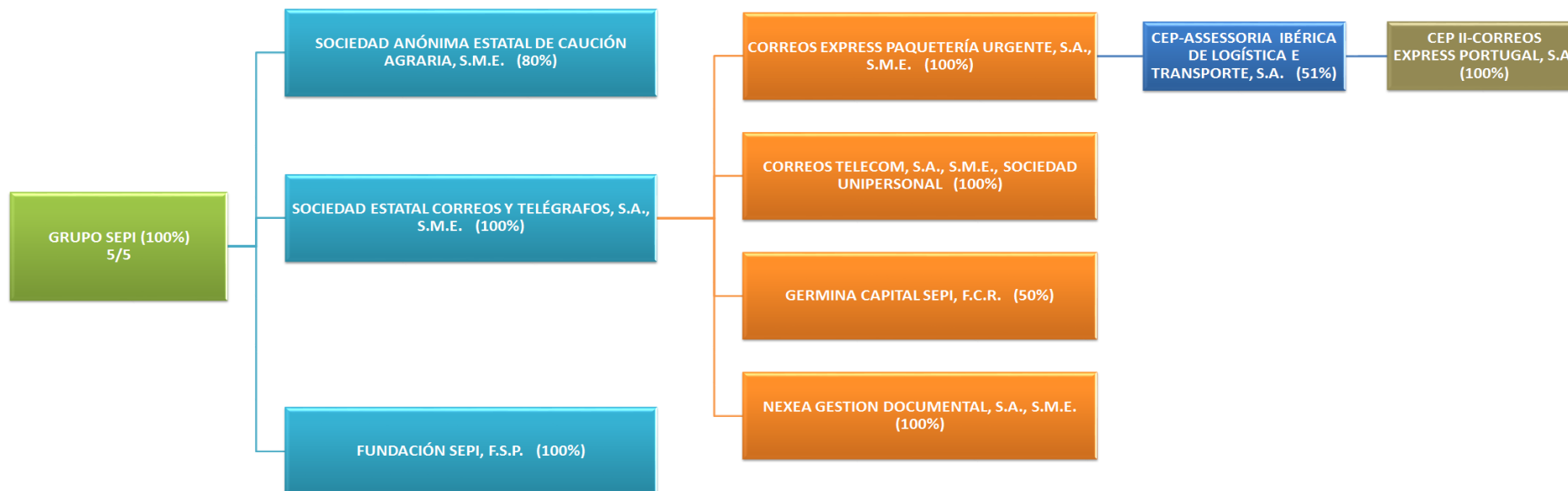




ANEXO C. GRUPOS EMPRESARIALES INTEGRADOS











***ANEXO D. RELACIÓN DE ENTIDADES DEL SECTOR  
PÚBLICO ADMINISTRATIVO CON PRESUPUESTO  
ESTIMATIVO***



ANEXO D.1. ENTIDADES DEL SECTOR PÚBLICO  
ADMINISTRATIVO CON LIQUIDACIONES INTEGRADAS



ANEXO D.1. ENTIDADES DEL SECTOR PÚBLICO ADMINISTRATIVO CON LIQUIDACIONES INTEGRADAS

FORMA JURÍDICA	DESCRIPCIÓN
AUTORIDADES ADMINISTRATIVAS INDEPENDIENTES	COMISIÓN NACIONAL DEL MERCADO DE VALORES
ENTIDADES ESTATALES	CENTRO UNIVERSITARIO DE LA DEFENSA UBICADO EN LA ACADEMIA CENTRAL DE LA DEFENSA
ENTIDADES ESTATALES	CENTRO UNIVERSITARIO DE LA DEFENSA UBICADO EN LA ACADEMIA GENERAL DEL AIRE DE SAN JAVIER
ENTIDADES ESTATALES	CENTRO UNIVERSITARIO DE LA DEFENSA UBICADO EN LA ACADEMIA GENERAL MILITAR DE ZARAGOZA
ENTIDADES ESTATALES	CENTRO UNIVERSITARIO DE LA DEFENSA UBICADO EN LA ESCUELA NAVAL MILITAR DE MARÍN
ENTIDADES ESTATALES	CENTRO UNIVERSITARIO DE LA GUARDIA CIVIL
ENTIDADES ESTATALES	CONSORCIO DE LA ZONA ESPECIAL CANARIA
ENTIDADES ESTATALES	OBRA PÍA DE LOS SANTOS LUGARES
ENTIDADES ESTATALES	TRABAJO PENITENCIARIO Y FORMACIÓN PARA EL EMPLEO
ENTIDADES ESTATALES	UNIVERSIDAD NACIONAL DE EDUCACIÓN A DISTANCIA
CONSORCIOS AGE	CASA ÁFRICA
CONSORCIOS AGE	CASA ÁRABE
CONSORCIOS AGE	CASA ASIA
CONSORCIOS AGE	CASA DE AMÉRICA
CONSORCIOS AGE	CASA DEL MEDITERRÁNEO
CONSORCIOS AGE	CENTRO NACIONAL DE INVESTIGACIÓN SOBRE LA EVOLUCIÓN HUMANA
CONSORCIOS AGE	CENTRO SEFARAD-ISRAEL
CONSORCIOS AGE	CONSORCIO BARCELONA SUPERCOMPUTING CENTER-CENTRO NACIONAL DE SUPERCOMPUTACIÓN
CONSORCIOS AGE	CONSORCIO CASTILLO DE SAN CARLOS
CONSORCIOS AGE	CONSORCIO CASTILLO DE SAN FERNANDO DE FIGUERES
CONSORCIOS AGE	CONSORCIO CASTILLO DE SAN PEDRO
CONSORCIOS AGE	CONSORCIO CENTRO DE INVESTIGACIÓN BIOMÉDICA EN RED
CONSORCIOS AGE	CONSORCIO CIBER DE ENFERMEDADES NEURODEGENERATIVAS, M.P.
CONSORCIOS AGE	CONSORCIO DE ACTIVIDADES LOGÍSTICAS, EMPRESARIALES, TECNOLÓGICAS, AMBIENTALES Y DE SERVICIOS DE LA BAHÍA DE CÁDIZ
CONSORCIOS AGE	CONSORCIO DE LA CIUDAD DE CUENCA
CONSORCIOS AGE	CONSORCIO DE LA CIUDAD DE SANTIAGO DE COMPOSTELA
CONSORCIOS AGE	CONSORCIO DE LA CIUDAD DE TOLEDO
CONSORCIOS AGE	CONSORCIO DEL MUSEO MILITAR DE MENORCA Y PATRIMONIO HISTÓRICO-MILITAR DEL PUERTO DE MAHÓN Y CALA SAN ESTEBAN
CONSORCIOS AGE	CONSORCIO PARA EL DISEÑO, CONSTRUCCIÓN, EQUIPAMIENTO Y EXPLOTACIÓN DE LA PLATAFORMA OCEÁNICA DE CANARIAS
CONSORCIOS AGE	CONSORCIO PARA EL DISEÑO, CONSTRUCCIÓN, EQUIPAMIENTO Y EXPLOTACIÓN DEL CENTRO DE LÁSERES PULSADOS ULTRACORTOS ULTRAINTEOS
CONSORCIOS AGE	CONSORCIO PARA EL DISEÑO, CONSTRUCCIÓN, EQUIPAMIENTO Y EXPLOTACIÓN DEL CENTRO NACIONAL DE EXPERIMENTACIÓN DE TECNOLOGÍAS DEL HIDRÓGENO Y PILAS DE COMBUSTIBLE
CONSORCIOS AGE	CONSORCIO PARA EL DISEÑO, CONSTRUCCIÓN, EQUIPAMIENTO Y EXPLOTACIÓN DEL SISTEMA DE OBSERVACIÓN COSTERO DE LAS ISLAS BALEARES
CONSORCIOS AGE	CONSORCIO PARA EL EQUIPAMIENTO Y EXPLOTACIÓN DEL LABORATORIO SUBTERRÁNEO DE CANFRANC
CONSORCIOS AGE	CONSORCIO PARA LA CONSTRUCCIÓN, EQUIPAMIENTO Y EXPLOTACIÓN DEL LABORATORIO DE LUZ SINCROTRÓN
CONSORCIOS AGE	INSTITUTO DE ASTROFÍSICA DE CANARIAS



ANEXO D.2. ENTIDADES DEL SECTOR PÚBLICO  
ADMINISTRATIVO CON LIQUIDACIONES NO INTEGRADAS



ANEXO D.2. ENTIDADES DEL SECTOR PÚBLICO ADMINISTRATIVO CON LIQUIDACIONES NO INTEGRADAS

DESCRIPCIÓN	MOTIVO DE NO INTEGRACIÓN
CONSORCIO IFMIF-DONES	NO FIGURA EN LA LEY DE PGE PARA 2021



## ANEXO D.3. FONDOS PÚBLICOS CON LIQUIDACIONES INTEGRADAS



ANEXO D.3. FONDOS PÚBLICOS CON LIQUIDACIONES INTEGRADAS

DESCRIPCIÓN	APROBADA/FORMULADA EN LIQUIDACIONES
FONDO DE APOYO A LA INVERSIÓN INDUSTRIAL PRODUCTIVA F.C.P.J.	APROBADA
FONDO DE APOYO A LA SOLVENCIA DE EMPRESAS ESTRATÉGICAS	APROBADA
FONDO DE APOYO PARA LA DIVERSIFICACIÓN DEL SECTOR PESQUERO Y ACUÍCOLA	APROBADA
FONDO DE APOYO PARA LA PROMOCIÓN Y DESARROLLO DE INFRAESTRUCTURAS Y SERVICIOS DEL SISTEMA DE AUTONOMÍA Y ATENCIÓN A LA DEPENDENCIA Y DE LOS SERVICIOS SOCIALES	APROBADA
FONDO DE CARBONO PARA UNA ECONOMÍA SOSTENIBLE (FES-CO2) (FCPJ)	APROBADA
FONDO DE COOPERACIÓN PARA AGUA Y SANEAMIENTO (FCPJ)	APROBADA
FONDO DE FINANCIACIÓN A COMUNIDADES AUTÓNOMAS	APROBADA
FONDO DE FINANCIACIÓN A ENTIDADES LOCALES	APROBADA
FONDO DE GARANTÍA DEL PAGO DE ALIMENTOS, F.C.P.J.	FORMULADA
FONDO DE RECAPITALIZACIÓN DE EMPRESAS AFECTADAS POR COVID F.C.P.J. (*)	APROBADA
FONDO DE RESTAURACIÓN ECOLÓGICA Y RESILIENCIA, F.C.P.J.	APROBADA
FONDO FINANCIERO DE ACCESIBILIDAD TERRESTRE PORTUARIA	APROBADA
FONDO FINANCIERO DEL ESTADO PARA LA COMPETITIVIDAD TURÍSTICA, F.C.P.J. (FOCIT)	APROBADA
FONDO PARA INVERSIONES EN EL EXTERIOR, F.C.P.J.	APROBADA
FONDO PARA LA INTERNACIONALIZACIÓN DE LA EMPRESA, F.C.P.J.	FORMULADA
FONDO PARA LA PROMOCIÓN DEL DESARROLLO (FCPJ)	FORMULADA
FONDO PARA OPERACIONES DE INVERSIÓN EN EL EXTERIOR DE LA PEQUEÑA Y MEDIANA EMPRESA, F.C.P.J.	APROBADA

(\*) Presupuestos de explotación y capital aprobados por el RDL 5/2021 de 12 de marzo



## ANEXO D.4. FONDOS PÚBLICOS CON LIQUIDACIONES NO INTEGRADAS





ANEXO D.4. FONDOS PÚBLICOS CON LIQUIDACIONES NO INTEGRADAS

DESCRIPCIÓN	MOTIVO DE NO INTEGRACIÓN
FONDO DE COMPENSACIÓN DE LOS CONSORCIO DE ZONA FRANCA, F.C.P.J.	EXCLUSIÓN: NO ACTIVIDAD
FONDO DE COMPENSACIÓN INTERPORTUARIO	NO FIGURA EN LA LEY DE PGE PARA 2021
FONDO ESTATAL PARA EL EMPLEO Y LA SOSTENIBILIDAD LOCAL, F.C.P.J.	NO FIGURA EN LA LEY DE PGE PARA 2021
FONDO NACIONAL DE EFICIENCIA ENERGÉTICA, F.C.P.J.	NO RENDICIÓN DE CUENTAS



ANEXO D.5. FONDOS CON OPERACIONES DE SEGUROS CON  
LIQUIDACIONES INTEGRADAS



ANEXO D.5. FONDOS CON OPERACIONES DE SEGUROS CON LIQUIDACIONES INTEGRADAS

DESCRIPCIÓN	APROBADA/FORMULADA EN LIQUIDACIONES
FONDO DE RESERVA DE LOS RIESGOS DE LA INTERNACIONALIZACIÓN	APROBADA
FONDO ESPAÑOL DE RESERVA PARA GARANTÍAS DE ENTIDADES ELECTROINTENSIVAS F.C.P.J.	APROBADA



***ANEXO E. RELACIÓN DE ENTIDADES DEL SECTOR PÚBLICO  
EMPRESARIAL CON PRESUPUESTO***



ANEXO E.1. ENTIDADES DEL SECTOR PÚBLICO  
EMPRESARIAL CON LIQUIDACIONES INTEGRADAS



ANEXO E.1. ENTIDADES DEL SECTOR PÚBLICO EMPRESARIAL CON LIQUIDACIONES INTEGRADAS

GRUPO PRESUPUESTARIO AL QUE PERTENECE	DESCRIPCIÓN
GRUPO ENAIRE	ENAIRE E.P.E.
GRUPO ENAIRE	AENA, S.M.E., S.A.
GRUPO ENAIRE	AENA, SOCIEDAD CONCESIONARIA DEL AEROPUERTO INTERNACIONAL DE LA REGIÓN DE MURCIA, S.M.E., S.A.
GRUPO ENAIRE	AENA DESARROLLO INTERNACIONAL, S.M.E., S.A.
GRUPO ENAIRE	AEROPORTOS DO NORDESTE DO BRASIL, S.A.
GRUPO ENAIRE	LONDON LUTON AIRPORT HOLDINGS III LIMITED
GRUPO ENAIRE	LONDON LUTON AIRPORT HOLDINGS II LIMITED
GRUPO ENAIRE	LONDON LUTON AIRPORT HOLDINGS I LIMITED
GRUPO ENAIRE	LONDON LUTON AIRPORT GROUP LIMITED
GRUPO ENAIRE	LONDON LUTON AIRPORT OPERATIONS LIMITED
GRUPO ENAIRE	CENTRO DE REFERENCIA INVESTIGACIÓN DESARROLLO E INNOVACIÓN ATM, A.I.E.
GRUPO PUERTOS DEL ESTADO	AUTORIDAD PORTUARIA DE ALICANTE
GRUPO PUERTOS DEL ESTADO	AUTORIDAD PORTUARIA DE ALMERÍA
GRUPO PUERTOS DEL ESTADO	AUTORIDAD PORTUARIA DE AVILÉS
GRUPO PUERTOS DEL ESTADO	AUTORIDAD PORTUARIA DE BALEARES
GRUPO PUERTOS DEL ESTADO	AUTORIDAD PORTUARIA DE BARCELONA
GRUPO PUERTOS DEL ESTADO	AUTORIDAD PORTUARIA DE BILBAO
GRUPO PUERTOS DEL ESTADO	AUTORIDAD PORTUARIA DE CARTAGENA
GRUPO PUERTOS DEL ESTADO	AUTORIDAD PORTUARIA DE CASTELLÓN
GRUPO PUERTOS DEL ESTADO	AUTORIDAD PORTUARIA DE CEUTA
GRUPO PUERTOS DEL ESTADO	AUTORIDAD PORTUARIA DE FERROL-SAN CIBRAO
GRUPO PUERTOS DEL ESTADO	AUTORIDAD PORTUARIA DE GIJÓN
GRUPO PUERTOS DEL ESTADO	AUTORIDAD PORTUARIA DE HUELVA
GRUPO PUERTOS DEL ESTADO	AUTORIDAD PORTUARIA DE LA BAHÍA DE ALGECIRAS
GRUPO PUERTOS DEL ESTADO	AUTORIDAD PORTUARIA DE LA BAHÍA DE CÁDIZ
GRUPO PUERTOS DEL ESTADO	AUTORIDAD PORTUARIA DE LA CORUÑA
GRUPO PUERTOS DEL ESTADO	AUTORIDAD PORTUARIA DE LAS PALMAS
GRUPO PUERTOS DEL ESTADO	AUTORIDAD PORTUARIA DE MÁLAGA
GRUPO PUERTOS DEL ESTADO	AUTORIDAD PORTUARIA DE MARÍN Y RÍA DE PONTEVEDRA
GRUPO PUERTOS DEL ESTADO	AUTORIDAD PORTUARIA DE MELILLA
GRUPO PUERTOS DEL ESTADO	AUTORIDAD PORTUARIA DE MOTRIL
GRUPO PUERTOS DEL ESTADO	AUTORIDAD PORTUARIA DE PASAJES



ANEXO E.1. ENTIDADES DEL SECTOR PÚBLICO EMPRESARIAL CON LIQUIDACIONES INTEGRADAS

GRUPO PRESUPUESTARIO AL QUE PERTENECE	DESCRIPCIÓN
GRUPO PUERTOS DEL ESTADO	AUTORIDAD PORTUARIA DE SANTA CRUZ DE TENERIFE
GRUPO PUERTOS DEL ESTADO	AUTORIDAD PORTUARIA DE SANTANDER
GRUPO PUERTOS DEL ESTADO	AUTORIDAD PORTUARIA DE SEVILLA
GRUPO PUERTOS DEL ESTADO	AUTORIDAD PORTUARIA DE TARRAGONA
GRUPO PUERTOS DEL ESTADO	AUTORIDAD PORTUARIA DE VALENCIA
GRUPO PUERTOS DEL ESTADO	AUTORIDAD PORTUARIA DE VIGO
GRUPO PUERTOS DEL ESTADO	AUTORIDAD PORTUARIA DE VILLAGARCÍA DE AROSA
GRUPO PUERTOS DEL ESTADO	PUERTOS DEL ESTADO
GRUPO RENFE-OPERADORA	ENTIDAD PÚBLICA EMPRESARIAL RENFE-OPERADORA
GRUPO RENFE-OPERADORA	RENFE ALQUILER DE MATERIAL FERROVIARIO SOCIEDAD MERCANTIL ESTATAL, S.A.
GRUPO RENFE-OPERADORA	RENFE FABRICACIÓN Y MANTENIMIENTO SOCIEDAD MERCANTIL ESTATAL, S.A.
GRUPO RENFE-OPERADORA	RENFE MERCANCIAS SOCIEDAD MERCANTIL ESTATAL, S.A.
GRUPO RENFE-OPERADORA	LOGIRAIL, S.M.E., S.A.
GRUPO RENFE-OPERADORA	PECOVASA RENFE MERCANCIAS, SOCIEDAD MERCANTIL ESTATAL, S.A.
GRUPO RENFE-OPERADORA	RENFE OF AMERICA, LLC
GRUPO RENFE-OPERADORA	RENFE VIAJEROS SOCIEDAD MERCANTIL ESTATAL, S.A.
GRUPO RTVE	ENTE PÚBLICO RADIOTELEVISIÓN ESPAÑOLA, EN LIQUIDACIÓN
GRUPO RTVE	RADIO NACIONAL DE ESPAÑA, S.A., S.M.E., EN LIQUIDACIÓN
GRUPO RTVE	TELEVISIÓN ESPAÑOLA, S.A., S.M.E., EN LIQUIDACIÓN
GRUPO SEPES	SEPES ENTIDAD PÚBLICA EMPRESARIAL DE SUELO
GRUPO SEPES	SUELO EMPRESARIAL DEL ATLÁNTICO, S.L.S.M.E.
GRUPO SEPI	SOCIEDAD ESTATAL DE PARTICIPACIONES INDUSTRIALES
GRUPO SEPI	AGENCIA EFE, S.A.U., S.M.E.
GRUPO SEPI	ALIMENTOS Y ACEITES, S.A., S.M.E.
GRUPO SEPI	COFIVACASA, S.A., S.M.E.
GRUPO SEPI	COMPAÑÍA ESPAÑOLA DE TABACO EN RAMA, S.A., S.M.E.
GRUPO SEPI	DEFEX, S.A., S.M.E., EN LIQUIDACIÓN
GRUPO SEPI	EMPRESA DE TRANSFORMACIÓN AGRARIA, S.A., S.M.E., M.P.
GRUPO SEPI	COLONIZACIÓN Y TRANSFORMACIÓN AGRARIA, S.A.
GRUPO SEPI	TECNOLOGÍAS Y SERVICIOS AGRARIOS, S.A., S.M.E., M.P.
GRUPO SEPI	ENUSA INDUSTRIAS AVANZADAS, S.A., S.M.E.
GRUPO SEPI	EMPRESA PARA LA GESTIÓN DE RESIDUOS INDUSTRIALES, S.A., S.M.E., M.P.



ANEXO E.1. ENTIDADES DEL SECTOR PÚBLICO EMPRESARIAL CON LIQUIDACIONES INTEGRADAS

GRUPO PRESUPUESTARIO AL QUE PERTENECE	DESCRIPCIÓN
GRUPO SEPI	ETSA GLOBAL LOGISTICS, S.A.U., S.M.E.
GRUPO SEPI	EQUIPOS NUCLEARES, S.A., S.M.E.
GRUPO SEPI	ENWESA OPERACIONES, S.A., S.M.E.
GRUPO SEPI	HIPÓDROMO DE LA ZARZUELA, S.A., S.M.E.
GRUPO SEPI	HULLERAS DEL NORTE, S.A., S.M.E.
GRUPO SEPI	HUNOSA EMPRESAS, S.A., S.M.E.
GRUPO SEPI	SOCIEDAD ASTURIANA DE DIVERSIFICACIÓN MINERA, S.A., S.M.E.
GRUPO SEPI	IZAR CONSTRUCCIONES NAVALES, S.A., S.M.E., EN LIQUIDACIÓN
GRUPO SEPI	MERCADOS CENTRALES DE ABASTECIMIENTO, S.A., S.M.E., M.P.
GRUPO SEPI	MERCADOS CENTRALES DE ABASTECIMIENTO DE ASTURIAS, S.A., S.M.E.
GRUPO SEPI	MERCADOS CENTRALES DE ABASTECIMIENTO DE BADAJOZ, S.A., S.M.E., M.P.
GRUPO SEPI	MERCADOS CENTRALES DE ABASTECIMIENTO DE LAS PALMAS, S.A., S.M.E.
GRUPO SEPI	MERCADOS CENTRALES DE ABASTECIMIENTO DE MÁLAGA SME, S.A.
GRUPO SEPI	MERCALGECIRAS, S.A., S.M.E., M.P.
GRUPO SEPI	OLYMPIC MOLL, S.A.
GRUPO SEPI	MINAS DE ALMADÉN Y ARRAYANES, S.A., S.M.E.
GRUPO SEPI	NAVANTIA, S.A., S.M.E.
GRUPO SEPI	NAVANTIA AUSTRALIA PTY. LTD.
GRUPO SEPI	SAES CAPITAL, S.A., S.M.E.
GRUPO SEPI	SAINSEL SISTEMAS NAVALES, S.A.U., S.M.E.
GRUPO SEPI	SOCIEDAD ANÓNIMA DE ELECTRÓNICA SUBMARINA, S.M.E.
GRUPO SEPI	SEPI DESARROLLO EMPRESARIAL, S.A., S.M.E.
GRUPO SEPI	A.I. ABRA INDUSTRIAL, S.A., SOCIEDAD MERCANTIL ESTATAL
GRUPO SEPI	AGRUMINSA, S.A., SOCIEDAD MERCANTIL ESTATAL
GRUPO SEPI	PARQUE EMPRESARIAL PRINCIPADO DE ASTURIAS, S.L., S.M.E.
GRUPO SEPI	SEPIDES GESTIÓN, S.G.E.I.C., S.A., S.M.E.
GRUPO SEPI	SOCIEDAD PARA EL DESARROLLO INDUSTRIAL DE EXTREMADURA, S.A., S.M.E.
GRUPO SEPI	VIPAR PARQUE EMPRESARIAL, S.L., S.M.E.
GRUPO SEPI	SOCIEDAD ANÓNIMA ESTATAL DE CAUCIÓN AGRARIA, S.M.E.
GRUPO SEPI	SOCIEDAD ESTATAL CORREOS Y TELÉGRAFOS, S.A., S.M.E.
GRUPO SEPI	CORREOS EXPRESS PAQUETERÍA URGENTE, S.A., S.M.E.
GRUPO SEPI	CORREOS TELECOM, S.A., S.M.E., SOCIEDAD UNIPERSONAL





ANEXO E.1. ENTIDADES DEL SECTOR PÚBLICO EMPRESARIAL CON LIQUIDACIONES INTEGRADAS

GRUPO PRESUPUESTARIO AL QUE PERTENECE	DESCRIPCIÓN
GRUPO SEPI	NEXEA GESTIÓN DOCUMENTAL, S.A., S.M.E. ADIF-ALTA VELOCIDAD ADMINISTRADOR DE INFRAESTRUCTURAS FERROVIARIAS AGUAS DE LAS CUENCAS MEDITERRÁNEAS, S.M.E., S.A. APARCAMIENTOS SUBTERRÁNEOS DE VIGO, S.M.E., S.L. APARCAMIENTOS ZONA FRANCA, S.L. AXIS PARTICIPACIONES EMPRESARIALES, S.G.E.I.C., S.A., S.M.E. CENTRO INTERMODAL DE LOGÍSTICA, S.A., S.M.E. CENTRO PARA EL DESARROLLO TECNOLÓGICO INDUSTRIAL, E.P.E. CESCE SERVICIOS CORPORATIVOS, S.L.U. (S.M.E.) COMPAÑÍA ESPAÑOLA DE FINANCIACIÓN DEL DESARROLLO, COFIDES, S.A., S.M.E. COMPAÑÍA ESPAÑOLA DE REAFIANZAMIENTO, S.M.E., S.A. COMPAÑÍA ESPAÑOLA DE SEGUROS DE CRÉDITO A LA EXPORTACIÓN, S.A., COMPAÑÍA DE SEGUROS Y REASEGUROS, SOCIEDAD MERCANTIL ESTATAL CONSORCI ZF INTERNACIONAL, S.A.U. CONSORCIO DE COMPENSACIÓN DE SEGUROS CONSORCIO DE LA ZONA FRANCA DE BARCELONA CONSORCIO DE LA ZONA FRANCA DE CÁDIZ CONSORCIO DE LA ZONA FRANCA DE GRAN CANARIA CONSORCIO DE LA ZONA FRANCA DE SANTANDER CONSORCIO DE LA ZONA FRANCA DE SEVILLA CONSORCIO DE LA ZONA FRANCA DE VIGO CONSORCIO INTERNACIONAL DE ASEGURADORES DE CRÉDITO, S.A. (SOCIEDAD MERCANTIL ESTATAL) CONSORCIO PARA LA CONSTRUCCIÓN, EQUIPAMIENTO Y EXPLOTACIÓN DE LA SEDE ESPAÑOLA DE LA FUENTE EUROPEA DE NEUTRONES POR ESPALACIÓN CORPORACIÓN DE RADIO Y TELEVISIÓN ESPAÑOLA, S.A., S.M.E. CTI TECNOLOGÍA Y GESTIÓN, S.A. (S.M.E.) DESARROLLOS EMPRESARIALES DE LA ZONA FRANCA DE CÁDIZ, S.M.E., M.P., S.A.U. E.P.E. SOCIEDAD DE SALVAMENTO Y SEGURIDAD MARÍTIMA EMPRESA NACIONAL DE INNOVACIÓN, S.M.E., S.A. EMPRESA NACIONAL DE RESIDUOS RADIATIVOS, S.A., S.M.E. ENAJENACIÓN DE MATERIALES FERROVIARIOS, S.A., S.M.E., M.P. ENTIDAD PÚBLICA EMPRESARIAL RED.ES, M.P. EUROPEAN BULK HANDLING INSTALLATION EBHI, S.A., S.M.E.



ANEXO E.1. ENTIDADES DEL SECTOR PÚBLICO EMPRESARIAL CON LIQUIDACIONES INTEGRADAS

GRUPO PRESUPUESTARIO AL QUE PERTENECE	DESCRIPCIÓN
	EXPASA AGRICULTURA Y GANADERÍA, SOCIEDAD MERCANTIL ESTATAL, S.A.
	FÁBRICA NACIONAL DE MONEDA Y TIMBRE - REAL CASA DE LA MONEDA
	FIDALIA, S.M.E., S.A.U.
	FONDO DE REESTRUCTURACIÓN ORDENADA BANCARIA
	ICEX ESPAÑA EXPORTACIÓN E INVERSIONES, E.P.E.
	INFORMA D&B, S.A.U. (S.M.E.)
	INGENIERÍA DE SISTEMAS PARA LA DEFENSA DE ESPAÑA, S.A., S.M.E., M.P.
	INGENIERÍA Y ECONOMÍA DEL TRANSPORTE S.M.E. M.P., S.A.
	INSTITUTO DE CRÉDITO OFICIAL
	MUSEO NACIONAL DEL PRADO DIFUSIÓN, S.A.U., S.M.E.
	PARADORES DE TURISMO DE ESPAÑA, S.M.E., S.A.
	PUERTO SECO DE MADRID, S.A., S.M.E.
	REDALSA, S.A., S.M.E.
	S.M.E. INSTITUTO NACIONAL DE CIBERSEGURIDAD DE ESPAÑA, M.P., S.A.
	SERVICIOS DOCUMENTALES DE ANDALUCÍA, S.L.
	SERVICIOS Y ESTUDIOS PARA LA NAVEGACIÓN AÉREA Y LA SEGURIDAD AERONÁUTICA, S.M.E., M.P., S.A.
	SERVIPORT ANDALUCIA SOCIEDAD MERCANTIL ESTATAL M.P., S.A.
	SOCIEDAD DE GESTIÓN DEL PROYECTO ALETAS, S.M.E., M.P., S.A.
	SOCIEDAD DE INFRAESTRUCTURAS Y EQUIPAMIENTOS PENITENCIARIOS Y DE LA SEGURIDAD DEL ESTADO, S.M.E., S.A.
	SOCIEDAD ESPAÑOLA DE ESTUDIOS PARA LA COMUNICACIÓN FIJA A TRAVÉS DEL ESTRECHO DE GIBRALTAR, S.M.E., S.A.
	SOCIEDAD ESTATAL DE INFRAESTRUCTURAS DEL TRANSPORTE TERRESTRE, S.M.E., S.A.
	SOCIEDAD ESTATAL LOTERÍAS Y APUESTAS DEL ESTADO, S.M.E., S.A.
	SOCIEDAD MERCANTIL ESTATAL AGUAS DE LAS CUENCAS DE ESPAÑA, S.A.
	SOCIEDAD MERCANTIL ESTATAL CANAL DE NAVARRA, S.A.
	SOCIEDAD MERCANTIL ESTATAL DE ACCIÓN CULTURAL, S.A.
	SOCIEDAD MERCANTIL ESTATAL DE GESTIÓN INMOBILIARIA DE PATRIMONIO, M.P., S.A.
	SOCIEDAD MERCANTIL ESTATAL DE INFRAESTRUCTURAS AGRARIAS, S.A.
	SOCIEDAD MERCANTIL ESTATAL PARA LA GESTIÓN DE LA INNOVACIÓN Y LAS TECNOLOGÍAS TURÍSTICAS, S.A., M.P.
	VALENCIA PLATAFORMA INTERMODAL Y LOGÍSTICA, S.A., S.M.E., M.P.
	VIGO ACTIVO SOCIEDAD DE CAPITAL RIESGO, S.A. S.M.E.



ANEXO E.2. ENTIDADES DEL SECTOR PÚBLICO  
EMPRESARIAL CON LIQUIDACIONES NO INTEGRADAS



ANEXO E.2. ENTIDADES DEL SECTOR PÚBLICO EMPRESARIAL CON LIQUIDACIONES NO INTEGRADAS

DESCRIPCIÓN	MOTIVO NO INTEGRACIÓN
AFS FUND S.C.A., SICAV-SIF	NO FIGURA EN LA LEY DE PGE PARA 2021
CEP - ASSESSORIA IBÉRICA DE LOGÍSTICA E TRANSPORTE, S.A.	NO FIGURA EN LA LEY DE PGE PARA 2021
CEP II- CORREOS EXPRESS PORTUGAL, S.A.	NO FIGURA EN LA LEY DE PGE PARA 2021
CESCE CHILE ASEGURADORA, S.A.	NO FIGURA EN LA LEY DE PGE PARA 2021
CESCE FIANZAS MÉXICO, S.A. DE C.V.	NO FIGURA EN LA LEY DE PGE PARA 2021
CESCE MÉXICO, S.A. DE C.V.	NO FIGURA EN LA LEY DE PGE PARA 2021
CESCE SERVICIOS CHILE, S.A.	NO FIGURA EN LA LEY DE PGE PARA 2021
CESCE SERVICIOS, S.A. DE C.V.	NO FIGURA EN LA LEY DE PGE PARA 2021
CESCEBRASIL SEGUROS DE GARANTÍAS E CRÉDITO, S.A.	NO FIGURA EN LA LEY DE PGE PARA 2021
CESCEBRASIL SERVIÇOS E GESTAO DE RISCOS LTDA	NO FIGURA EN LA LEY DE PGE PARA 2021
CONSORCIO DE LA ZONA FRANCA DE SANTA CRUZ DE TENERIFE	NO RENDICIÓN DE CUENTAS
CONSORCIO RÍO SAN PEDRO	NO FIGURA EN LA LEY DE PGE PARA 2021
CONSORCIO VALENCIA 2007	NO RENDICIÓN DE CUENTAS
CORPORACIÓN ALIMENTARIA QUALITY, S.A., EN LIQUIDACIÓN	NO FIGURA EN LA LEY DE PGE PARA 2021
DISEÑO Y TECNOLOGÍA MICROELECTRÓNICA, A.I.E.	NO FIGURA EN LA LEY DE PGE PARA 2021
E.P.E. INSTITUTO PARA LA DIVERSIFICACIÓN Y AHORRO DE LA ENERGÍA (IDAE), M.P.	NO RENDICIÓN DE CUENTAS
EFE NEWS SERVICES (U.S.), INC.	NO FIGURA EN LA LEY DE PGE PARA 2021
ENUSA-ENSA, A.I.E.	NO FIGURA EN LA LEY DE PGE PARA 2021
FOND-ICO GLOBAL, F.C.R.	NO FIGURA EN LA LEY DE PGE PARA 2021
FOND-ICO INFRAESTRUCTURAS II, F.I.C.C.	NO FIGURA EN LA LEY DE PGE PARA 2021
FOND-ICO NEXT TECH, F.C.R.	NO FIGURA EN LA LEY DE PGE PARA 2021
FOND-ICOPYME, F.C.R.	NO FIGURA EN LA LEY DE PGE PARA 2021
FONDO ENISA, FOND-ICOPYME, SEPIDES PARA LA EXPANSIÓN DE LA PYME, F.I.C.C.	NO FIGURA EN LA LEY DE PGE PARA 2021
GERENCIA URBANÍSTICA PORT VELL DE L'AUTORITAT PORTUARIA DE BARCELONA	NO FIGURA EN LA LEY DE PGE PARA 2021



ANEXO E.2. ENTIDADES DEL SECTOR PÚBLICO EMPRESARIAL CON LIQUIDACIONES NO INTEGRADAS

DESCRIPCIÓN	MOTIVO NO INTEGRACIÓN
GERMINA CAPITAL SEPI, F.C.R.	NO FIGURA EN LA LEY DE PGE PARA 2021
INECO DO BRASIL CONSULTORIA EM TRANSPORTE SOCIEDADE LIMITADA	NO FIGURA EN LA LEY DE PGE PARA 2021
INFORMA COLOMBIA, S.A.	NO FIGURA EN LA LEY DE PGE PARA 2021
INFORMA D&B (SERVIÇOS DE GESTAO DE EMPRESAS) SOCIEDADE UNIPessoal, LDA.	NO FIGURA EN LA LEY DE PGE PARA 2021
INGENIERÍA Y ECONOMÍA TRANSPORTMEX, S.A. DE C.V.	NO FIGURA EN LA LEY DE PGE PARA 2021
INNVIERTE ECONOMÍA SOSTENIBLE, SICCC S.M.E., S.A.	NO RENDICIÓN DE CUENTAS
LA ALMORAIMA, S.A., S.M.E.	EXCLUSIÓN: NO INTEGRACIÓN MATRIZ DIRECTA (ART. 4 b) Orden CGE)
LA MUNDIAL, C.A. VENEZOLANA DE SEGUROS DE CRÉDITO Y GARANTÍAS, S.A.	NO FIGURA EN LA LEY DE PGE PARA 2021
NAVANTIA BRASIL PROJOTOS NAVAIS LTDA	NO FIGURA EN LA LEY DE PGE PARA 2021
QUALITY FOOD INDUSTRIA ALIMENTARIA, S.A.U., EN LIQUIDACIÓN	NO FIGURA EN LA LEY DE PGE PARA 2021
RUMASA, S.M.E., S.A., EN LIQUIDACIÓN	NO FIGURA EN LA LEY DE PGE PARA 2021
SECREX, COMPAÑÍA DE SEGUROS DE CRÉDITO Y GARANTÍAS, S.A.	NO FIGURA EN LA LEY DE PGE PARA 2021
SEGUREXPO DE COLOMBIA, S.A. ASEGURADORA DE CRÉDITO Y DEL COMERCIO EXTERIOR	NO FIGURA EN LA LEY DE PGE PARA 2021
SOCIEDAD MERCANTIL ESTATAL GESTIÓN URBANÍSTICA DE LA RIOJA, S.A., EN LIQUIDACIÓN	NO FIGURA EN LA LEY DE PGE PARA 2021
WORLD TRADE CENTER BARCELONA, S.A., S.M.E.	NO RENDICIÓN DE CUENTAS



***ANEXO F. RELACIÓN DE FUNDACIONES CON  
PRESUPUESTO***



## ANEXO F.1. FUNDACIONES CON LIQUIDACIONES INTEGRADAS



ANEXO F.1. FUNDACIONES CON LIQUIDACIONES INTEGRADAS

DESCRIPCIÓN
CENTRO NACIONAL DE INVESTIGACIONES CARDIOVASCULARES CARLOS III, F.S.P.
F.S.P. CENTRO NACIONAL DEL VIDRIO
F.S.P. INSTITUTO DE CULTURA GITANA
FUNDACIÓN BIODIVERSIDAD, F.S.P.
FUNDACIÓN CENTRO PARA LA MEMORIA DE LAS VÍCTIMAS DEL TERRORISMO
FUNDACIÓN CIUDAD DE LA ENERGÍA-CIUDEN, F.S.P.
FUNDACIÓN COLECCIÓN THYSSEN BORNEMISZA, F.S.P.
FUNDACIÓN DE LOS FERROCARRILES ESPAÑOLES
FUNDACIÓN DEL SECTOR PÚBLICO CENTRO DE INVESTIGACIÓN DE ENFERMEDADES NEUROLÓGICAS (F.S.P.)
FUNDACIÓN DEL SECTOR PÚBLICO ESTATAL CENTRO NACIONAL DE INVESTIGACIONES ONCOLÓGICAS CARLOS III (F.S.P. CNIO)
FUNDACIÓN DEL SERVICIO INTERCONFEDERAL DE MEDIACIÓN Y ARBITRAJE, F.S.P.
FUNDACIÓN DEL TEATRO REAL, F.S.P.
FUNDACIÓN ENAIRE, F.S.P.
FUNDACIÓN EOI, F.S.P.
FUNDACIÓN ESPAÑOLA PARA LA CIENCIA Y LA TECNOLOGÍA, F.S.P.
FUNDACIÓN ESTATAL PARA LA FORMACIÓN EN EL EMPLEO, F.S.P.
FUNDACIÓN ESTATAL, SALUD, INFANCIA Y BIENESTAR SOCIAL, F.S.P.
FUNDACIÓN FESTIVAL INTERNACIONAL DE TEATRO CLÁSICO DE ALMAGRO
FUNDACIÓN GENERAL DE LA UNIVERSIDAD NACIONAL DE EDUCACIÓN A DISTANCIA
FUNDACIÓN ICO, F.S.P. (FUNDACIÓN DEL SECTOR PÚBLICO)
FUNDACIÓN INSTITUTO IBEROAMERICANO DE MERCADOS DE VALORES, F.S.P.
FUNDACIÓN INTERNACIONAL Y PARA IBEROAMÉRICA DE ADMINISTRACIÓN Y POLÍTICAS PÚBLICAS, F.S.P.
FUNDACIÓN LABORAL DE PERSONAS CON DISCAPACIDAD SANTA BÁRBARA, F.S.P., M.P.
FUNDACIÓN LÁZARO GALDIANO, F.S.P.
FUNDACIÓN OBSERVATORIO AMBIENTAL GRANADILLA
FUNDACIÓN PARA LA PREVENCIÓN DE RIESGOS LABORALES, F.S.P.
FUNDACIÓN PLURALISMO Y CONVIVENCIA, F.S.P.
FUNDACIÓN RESIDENCIA DE ESTUDIANTES, F.S.P.
FUNDACIÓN SEPI, F.S.P.
FUNDACIÓN VÍCTIMAS DEL TERRORISMO, F.S.P.





ANEXO F.2. FUNDACIONES CON LIQUIDACIONES NO  
INTEGRADAS



ANEXO F.2. FUNDACIONES CON LIQUIDACIONES NO INTEGRADAS

DESCRIPCIÓN	MOTIVO NO INTEGRACIÓN
FUNDACIÓN CANARIA PUERTOS DE LAS PALMAS	NO RENDICIÓN DE CUENTAS
FUNDACIÓN DE LA SANTA CRUZ DEL VALLE DE LOS CAÍDOS	NO FIGURA EN LA LEY DE PGE PARA 2021
FUNDACIÓN JUAN JOSÉ GARCÍA	NO FIGURA EN LA LEY DE PGE PARA 2021
FUNDACIÓN MUSEO DO MAR DE GALICIA	NO FIGURA EN LA LEY DE PGE PARA 2021
FUNDACIÓN UIIMP-CAMPO DE GIBRALTAR	NO RENDICIÓN DE CUENTAS



MINISTERIO  
DE HACIENDA  
Y FUNCIÓN PÚBLICA

**IGAE**

INTERVENCIÓN GENERAL DE LA  
ADMINISTRACIÓN DEL ESTADO

---