

ESTADÍSTICAS DE EJECUCIÓN DEL PRESUPUESTO

FEBRERO 2006



MINISTERIO
DE ECONOMÍA
Y HACIENDA

IGAE

INTERVENCIÓN GENERAL DE LA
ADMINISTRACIÓN DEL ESTADO

INTRODUCCIÓN

La presente publicación ofrece una visión de la situación económica-financiera del Estado. Trata, fundamentalmente, de la gestión realizada en desarrollo de la Ejecución del Presupuesto del Estado, presentando cifras acumuladas desde el comienzo del ejercicio hasta fin del período. Además, se presentan cifras relativas a operaciones no presupuestarias, con desarrollo de los movimientos habidos en las más significativas.

El cuadro de la página 9 presenta el déficit de caja, la necesidad o capacidad de endeudamiento y la financiación de la misma. El déficit de caja se obtiene por diferencia entre ingresos y pagos no financieros realizados en ejecución del Presupuesto del Estado; se incluyen operaciones del ejercicio corriente, ejercicios cerrados y pendientes de aplicar a presupuesto (operaciones no presupuestarias que más tarde han de aplicarse al presupuesto). A finales de febrero de 2006, se ha registrado un superávit de caja no financiero de 4.163.483 miles de euros, frente a 28.069 miles de euros de déficit a la misma fecha del año anterior.

Los ingresos líquidos no financieros han ascendido a 28.370.833 miles de euros de los que 19.561.579 miles de euros se han aplicado a presupuesto y 8.809.254 miles de euros están pendientes de aplicar; respecto a igual periodo del año anterior han aumentado un 10,9%. En los citados ingresos están deducidos 7.412.440 miles de euros que corresponden a cantidades recaudadas por el Estado y que se han cedido a Entes Territoriales, de acuerdo con el Nuevo Sistema de Financiación de las Comunidades Autónomas de régimen común y Ciudades con Estatuto de Autonomía, regulado por la Ley 21/2001, de 27 de diciembre; y con el nuevo modelo de participación de las Corporaciones Locales en los tributos del Estado, regulado por el Real Decreto Legislativo 2/2004, de 5 de marzo, por el que se aprueba el texto refundido de la Ley Reguladora de las Haciendas Locales.

El detalle de dichos ingresos se presenta en los cuadros de las páginas 13 a 21. El primero refleja la recaudación neta (ingresos menos devoluciones), diferenciando en distintas columnas “aplicada a presupuesto”: ingresos aplicados tanto a presupuesto corriente como a presupuestos cerrados; “estimada”: ingresos pendientes de aplicar a presupuesto corriente o cerrado; y “cedida”: cantidades recaudadas por el Estado cedidas a las CCAA, Ciudades con Estatuto de Autonomía (Ceuta y Melilla) y CCLL. El resto de cuadros, ofrecen un mayor detalle de la recaudación aplicada a presupuesto correspondiente al Estado.

La recaudación por “impuestos directos y cotizaciones sociales” se eleva a 11.745.052 miles de euros, con un incremento del 11,6% respecto al año anterior. En “impuestos indirectos”, la recaudación ha sido de 15.065.887 miles de euros, con un incremento del 12,1% respecto al año anterior. Destacan por su importe: el “impuesto sobre la renta de las personas físicas” con 10.113.515 miles de euros, “impuesto sobre valor añadido” con 13.053.056 miles de euros; e “impuestos especiales” con 1.529.285 miles de euros.

El detalle de los pagos se recoge en los cuadros de las páginas 22 a 24. Los pagos no financieros han ascendido a 24.207.350 miles de euros, de los que 21.752.802 miles de euros se han aplicado a presupuesto y 2.454.548 miles de euros están pendientes de aplicar, respecto a igual periodo del año anterior han disminuido un 5,5%.

El cuadro de la página 10 recoge la variación experimentada en las cuentas de tesorería del Estado en el Banco de España. Para el periodo considerado dicha variación asciende a -107 miles de euros frente a -9 miles de euros en igual periodo de 2005.

El cuadro de la página 11 ofrece un mayor detalle de la necesidad o capacidad de endeudamiento, la cual es el resultado de adicionar al déficit de caja la variación de activos financieros tanto presupuestarios (capítulo 8) como no presupuestarios. Para el período considerado, la capacidad de endeudamiento asciende a 5.735.501 miles de euros frente a 527.898 miles de euros de necesidad de endeudamiento en igual periodo del año anterior.

El cuadro de la página 12 desarrolla la financiación de la necesidad de endeudamiento a través de la variación de pasivos financieros tanto presupuestarios (capítulo 9) como no presupuestarios.

El cuadro de la página 25 recoge el movimiento por operaciones no presupuestarias, con un mayor desarrollo en los cuadros de las páginas 26 a 30.

Los cuadros de las páginas 33 a 40 presentan un resumen en el primero y un mayor detalle en los siguientes de la ejecución del presupuesto de ingresos.

Los importes acumulados a febrero de 2006 en derechos reconocidos y recaudación por operaciones no financieras ascienden a 21.649.421 y 18.912.961 miles de euros respectivamente.

Los cuadros de las páginas 43 a 116 detallan la ejecución del presupuesto de gastos.

Los cuadros de las páginas 43 a 45 detallan las modificaciones de crédito tanto por secciones como por capítulos del presupuesto de gastos. Hasta febrero de 2006 el importe de dichas modificaciones por operaciones no financieras asciende a 92.112 miles de euros.

Posteriormente se muestra un estado de ejecución por secciones (páginas 46 y 47).

A continuación se presenta la clasificación por programas de gasto, desarrollada a nivel de áreas de gasto/políticas, programas por secciones y programas por capítulos (páginas 48 a 81).

El resto de cuadros se dedica a la ejecución por capítulos. Los créditos totales, obligaciones reconocidas y pagos realizados correspondientes al total de operaciones no financieras para el periodo considerado se elevan a 134.043.164, 19.148.575 y 18.406.638 miles de euros respectivamente. Las tasas de variación con respecto al año anterior son del 7,6%, -8,1% y -10,5%, respectivamente.

Posteriormente se ofrece detalle de todos los capítulos por secciones, con un mayor desarrollo para los capítulos 4 “transferencias corrientes” y 7 “transferencias de capital”.

De los créditos totales el 76,6% corresponde a operaciones no financieras y el 23,4% restante a operaciones financieras.

Dentro de las operaciones no financieras, el crédito total asciende a 134.043.164 miles de euros a febrero de 2006; distribuido por capítulos, destacan por su importancia los capítulos 4 “transferencias corrientes”, 1 “gastos de personal” y 3 “gastos financieros” que representan el 52,9%, 16,5% y 13,1% respectivamente sobre el crédito total no financiero.

Respecto a las transferencias corrientes ascienden en cuanto a créditos totales, obligaciones reconocidas y pagos realizados a 70.969.631, 9.372.015 y 8.769.614 miles de euros respectivamente, representando sobre el total de operaciones no financieras el 52,9% sobre los créditos totales, el 48,9% sobre las obligaciones reconocidas y el 47,6% sobre los pagos realizados.

Sobre créditos totales, el 64,0% de dichas transferencias corrientes corresponden a las realizadas a favor de las Administraciones Territoriales. Dentro de las mismas, las realizadas a Comunidades Autónomas ascienden a 32.668.049 miles de euros en créditos totales, y 4.936.984 miles de euros tanto en obligaciones reconocidas como en pagos realizados. Las tasas de variación respecto al año anterior son de 10,3%, y 9,9% respectivamente. Por su parte las transferencias a Corporaciones Locales ascienden a 12.769.099 miles de euros en créditos totales, 1.951.400 miles de euros en obligaciones reconocidas y 1.951.381 miles de euros en pagos realizados. Las tasas de variación respecto al año anterior son de 15,3%, 11,1% y 11,1 % respectivamente.

Los cuadros de las páginas 114 a 116 ofrecen información de los gastos de carácter plurianual.

El saldo presupuestario se muestra en los cuadros de las páginas 119 a 128. El citado saldo es el resultado de comparar los derechos reconocidos netos con las obligaciones reconocidas netas; a finales de febrero de 2006 asciende a -1.779.225 miles de euros.

Finalmente, se acompaña información relacionada con Entes Territoriales.

TESORERÍA





Miles de euros

	2006	2005	TASAS DE VARIACIÓN 1/2
1.- DEFICIT (-) O SUPERAVIT (+) DE CAJA NO FINANCIERO:	4.163.483	-28.069	-
1.1. INGRESOS:	28.370.833	25.579.835	10,9
Presupuesto corriente	18.912.961	16.840.005	12,3
Presupuestos cerrados	648.618	984.966	-34,1
Pendientes de aplicación a presupuesto	8.809.254	7.754.864	13,6
1.2. PAGOS:	-24.207.350	-25.607.904	-5,5
Presupuesto corriente	-18.406.638	-20.569.514	-10,5
Presupuestos cerrados	-3.346.164	-4.722.313	-29,1
Pendientes de aplicación a presupuesto	-2.454.548	-316.077	-
2. VARIACION DE ACTIVOS FINANCIEROS:	1.572.018	-499.829	-
2.1. Operaciones presupuestarias	-783.501	-917.672	-14,6
2.2. Operaciones no presupuestarias	3.165.628	3.760.850	-15,8
2.3. Variacion cuentas tesorería Banco España	-107	-9	-
2.4. Cta compens. posic. Tesoro C/V A. F.	-810.002	-3.342.998	-75,8
3. NECESIDAD (-) O CAPACIDAD (+) DE ENDEUDAMIENTO (1+2)	5.735.501	-527.898	-
4.- VARIACION DE PASIVOS FINANCIEROS:	-5.735.501	527.898	-
4.1. Operaciones presupuestarias	-3.920.846	-749.531	-
4.2. Operaciones no presupuestarias	-1.814.655	1.277.429	-
5.- FINANCIACION NECESIDAD DE ENDEUDAMIENTO (4)	-5.735.501	527.898	-



VARIACIÓN CUENTAS DE TESORERÍA DEL ESTADO EN BANCO DE ESPAÑA
HASTA EL 28 DE FEBRERO DE 2006

Miles de euros

	2006	2005	TASAS DE VARIACIÓN 1/2
1.- VARIACION DE CUENTAS DE TESORERIA DEL ESTADO	-107	-9	-
1.1. C/C TESORO PÚBLICO:	-1.243.524	-1.791.936	-30,6
1.1.1. Dirección General del Tesoro	-2.690.997	-1.788.139	50,5
1.1.2. Delegaciones provinciales de Economía y Hacienda	1.447.473	-3.797	-
1.2. PROVISIONES DE FONDOS	251.541	211.839	18,7
1.3 DEVOLUCIONES DE IMPUESTOS A.E.A.T	65.174	352.544	-81,5
1.4. SERVICIO FINANCIERO DE LA DEUDA	350.388	100.186	249,7
1.5. PAGOS AL EXTERIOR	79.706	-2.144.640	-
1.6. CTA. COMP. POSIC. TESORO COMPRAVENTA ACTIV. FIN.	810.002	3.342.998	-75,8
1.7. OTRAS CUENTAS	-313.394	-71.000	-



NECESIDAD DE ENDEUDAMIENTO TOTAL
HASTA EL 28 DE FEBRERO DE 2006

Miles de euros

	2006	2005	TASAS DE VARIACIÓN 1/2
1.- DEFICIT (-) O SUPERAVIT (+) DE CAJA NO FINANCIERO:	4.163.483	-28.069	-
1.1. INGRESOS NO FINANCIEROS	28.370.833	25.579.835	10,9
1.2. PAGOS NO FINANCIEROS	-24.207.350	-25.607.904	-5,5
2.- VARIACION DE ACTIVOS FINANCIEROS:	1.572.018	-499.829	-
2.1. PRESTAMOS CONCEDIDOS	-724.115	-829.260	-12,7
Sector Público	-324.370	-200.992	61,4
Consortio compensación de seguros	36.961	14.597	153,2
Investigación, desarrollo e innovación	-338.337	-220.037	53,8
Otros	-22.994	4.448	-
Fuera del Sector Público	-399.745	-628.268	-36,4
Investigación, desarrollo e innovación	-340.552	-606.057	-43,8
Otros	-59.193	-22.211	166,5
2.2. TITULOS-VALORES	-15.682	-	-
2.3. APORTACIONES PATRIMONIALES	-43.704	-88.412	-50,6
Administrador infraestructuras ferroviarias (ADIF)	-	-48.900	-
Fondo de ayuda al desarrollo	-	-	-
Otros	-43.704	-39.512	10,6
2.4. OTROS ACTIVOS FINANCIEROS	3.165.628	3.760.850	-15,8
2.5. VARIACION CUENTAS DE TESORERIA EN EL BANCO DE ESPAÑA	-107	-9	-
2.6.CTA. COMP. PSC. TES. C/V. ACT. FIN	-810.002	-3.342.998	-75,8
3.- NECESIDAD (-) o CAPACIDAD (+) DE ENDEUDAMIENTO (1+2)	5.735.501	-527.898	-



FINANCIACIÓN DE LA NECESIDAD DE ENDEUDAMIENTO
HASTA EL 28 DE FEBRERO DE 2006

Miles de euros

	2006	2005	TASAS DE VARIACIÓN 1/2
1.- VARIACIÓN DE PASIVOS FINANCIEROS	-5.735.501	527.898	-
1.1. DEUDA PÚBLICA:	-4.352.980	-927.391	-
Letras del Tesoro	-439.755	-465.992	-5,6
Deuda moneda nacional	-3.913.225	714.384	-
Deuda moneda extranjera	-	-1.175.783	-
1.2. PRÉSTAMOS:	-	-278.100	-
Préstamos moneda nacional	-	-50.741	-
Préstamos moneda extranjera	-	-227.359	-
1.3. DEPÓSITOS:	-1.038.594	127.206	-
Fondos de la Unión Europea	-869.335	-100.284	-
Corporaciones Locales e Institucionales	162.867	169.406	-3,9
Otros	-332.126	58.084	-
1.4. OTRAS OPERACIONES	-343.927	1.606.183	-
2.- FINANCIACIÓN NECESIDAD DE ENDEUDAMIENTO (1)	-5.735.501	527.898	-



Miles de euros

	2006					2005					TASAS DE VARIAC. 5/10
	TOTAL		CEDIDA		ESTADO	TOTAL		CEDIDA		ESTADO	
	APLICADA	ESTIMADA	CC. AA.	CC. LL.		APLICADA	ESTIMADA	CC. AA.	CC. LL.		
	1	2	3	4	5	6	7	8	9	10	
1. IMPUESTOS DIRECTOS Y COTIZACIONES SOCIALES	11.489.000	3.333.650	2.976.061	101.537	11.745.052	10.242.234	3.015.254	2.644.447	91.438	10.521.603	11,6
Impuesto renta de las personas físicas.	10.167.563	3.023.550	2.976.061	101.537	10.113.515	9.339.317	2.741.854	2.644.447	91.438	9.345.286	8,2
Impuesto sobre sociedades.	762.645	191.800	-	-	954.445	535.837	185.000	-	-	720.837	32,4
Impuesto sobre la renta de no residentes.	397.181	103.700	-	-	500.881	236.228	68.300	-	-	304.528	64,5
Impuesto sobre sucesiones y donaciones.	2.622	2.300	-	-	4.922	3.776	200	-	-	3.976	23,8
Impuesto sobre el patrimonio.	4.759	200	-	-	4.959	4.403	-	-	-	4.403	12,6
Otros.	154.230	12.100	-	-	166.330	122.673	19.900	-	-	142.573	16,7
2. IMPUESTOS INDIRECTOS	14.079.629	5.321.100	4.214.019	120.823	15.065.887	12.917.244	4.649.900	4.016.017	115.334	13.435.793	12,1
I.V.A. sobre importaciones.	917.603	393.900	-	-	1.311.503	1.486.969	793.200	-	-	2.280.169	-42,5
I.V.A. sobre operaciones interiores.	11.459.550	3.229.200	2.860.893	86.304	11.741.553	9.603.526	2.329.600	2.721.248	82.300	9.129.578	28,6
Impuestos especiales.	1.411.430	1.505.500	1.353.126	34.519	1.529.285	1.552.729	1.353.000	1.294.769	33.034	1.577.926	-3,1
Sobre tráfico exterior.	171.578	75.400	-	-	246.978	161.258	64.300	-	-	225.558	9,5
Impuesto sobre las primas de seguros.	117.957	116.800	-	-	234.757	109.764	109.100	-	-	218.864	7,3
Transmisiones patrimoniales y actos juríd. docum.	1.286	300	-	-	1.586	907	200	-	-	1.107	43,3
Otros.	225	-	-	-	225	2.091	500	-	-	2.591	-91,3
3. TASAS, PRECIOS PÚBLICOS Y OTROS INGRESOS	642.060	38.600	-	-	680.660	827.797	45.800	-	-	873.597	-22,1
4. TRANSFERENCIAS CORRIENTES	506.235	-	-	-	506.235	452.179	-	-	-	452.179	12,0
5. INGRESOS PATRIMONIALES	87.241	1.000	-	-	88.241	115.732	-	-	-	115.732	-23,8
6. ENAJENACIÓN DE INVERSIONES REALES	32.490	2.100	-	-	34.590	13.525	2.500	-	-	16.025	115,9
7. TRANSFERENCIAS DE CAPITAL	137.364	-	-	-	137.364	123.496	4.570	-	-	128.066	7,3
SIN CLASIFICAR	-	112.804	-	-	112.804	-	36.840	-	-	36.840	206,2
TOTAL OPERACIONES NO FINANCIERAS	26.974.019	8.809.254	7.190.080	222.360	28.370.833	24.692.207	7.754.864	6.660.464	206.772	25.579.835	10,9
8. ACTIVOS FINANCIEROS	83.547	-	-	-	83.547	34.421	-	-	-	34.421	142,7
9. PASIVOS FINANCIEROS	8.825.179	-	-	-	8.825.179	13.023.999	-	-	-	13.023.999	-32,2
TOTAL OPERACIONES FINANCIERAS	8.908.726	-	-	-	8.908.726	13.058.420	-	-	-	13.058.420	-31,8
TOTALES	35.882.745	8.809.254	7.190.080	222.360	37.279.559	37.750.627	7.754.864	6.660.464	206.772	38.638.255	-3,5



PRESUPUESTO DE INGRESOS
RECAUDACIÓN NETA APLICADA A PRESUPUESTOS. CAPÍTULOS
HASTA EL 28 DE FEBRERO DE 2006

Miles de euros

	2006			2005			TASAS DE VARIACIÓN 3/6
	PRESUPUESTO CORRIENTE	PRESUPUESTOS CERRADOS	TOTAL	PRESUPUESTO CORRIENTE	PRESUPUESTOS CERRADOS	TOTAL	
1. IMPUESTOS DIRECTOS Y COTIZACIONES SOCIALES	1	2	3	4	5	6	
Impuesto renta de las personas físicas.	8.031.825	379.577	8.411.402	6.771.508	734.841	7.506.349	12,1
Impuesto sobre sociedades.	6.942.114	147.851	7.089.965	6.043.410	560.022	6.603.432	7,4
Impuesto sobre la renta de no residentes.	532.287	230.358	762.645	363.259	172.578	535.837	42,3
Impuesto sobre sucesiones y donaciones.	396.308	873	397.181	234.336	1.892	236.228	68,1
Impuesto sobre el patrimonio.	2.163	459	2.622	3.705	71	3.776	-30,6
Otros.	4.723	36	4.759	4.126	277	4.403	8,1
	154.230	-	154.230	122.672	1	122.673	25,7
2. IMPUESTOS INDIRECTOS	9.534.502	210.285	9.744.787	8.608.245	177.648	8.785.893	10,9
I.V.A. sobre importaciones.	917.460	143	917.603	1.486.604	365	1.486.969	-38,3
I.V.A. sobre operaciones interiores.	8.309.360	202.993	8.512.353	6.644.640	155.338	6.799.978	25,2
Impuestos especiales.	17.599	6.186	23.785	211.933	12.993	224.926	-89,4
Sobre tráfico exterior.	170.957	621	171.578	154.473	6.785	161.258	6,4
Impuesto sobre las primas de seguros.	117.947	10	117.957	109.764	-	109.764	7,5
Transmisiones patrimoniales y actos juríd. docum.	1.225	61	1.286	905	2	907	41,8
Otros.	-46	271	225	-74	2.165	2.091	-89,2
3. TASAS, PRECIOS PÚBLICOS Y OTROS INGRESOS	585.363	56.697	642.060	759.933	67.864	827.797	-22,4
4. TRANSFERENCIAS CORRIENTES	506.235	-	506.235	452.179	-	452.179	12,0
5. INGRESOS PATRIMONIALES	86.833	408	87.241	115.586	146	115.732	-24,6
6. ENAJENACIÓN DE INVERSIONES REALES	30.839	1.651	32.490	9.059	4.466	13.525	140,2
7. TRANSFERENCIAS DE CAPITAL	137.364	-	137.364	123.495	1	123.496	11,2
TOTAL OPERACIONES NO FINANCIERAS	18.912.961	648.618	19.561.579	16.840.005	984.966	17.824.971	9,7
8. ACTIVOS FINANCIEROS	37.319	46.228	83.547	19.416	15.005	34.421	142,7
9 PASIVOS FINANCIEROS	8.825.179	-	8.825.179	13.023.999	-	13.023.999	-32,2
TOTAL OPERACIONES FINANCIERAS	8.862.498	46.228	8.908.726	13.043.415	15.005	13.058.420	-31,8
TOTALES	27.775.459	694.846	28.470.305	29.883.420	999.971	30.883.391	-7,8



PRESUPUESTO DE INGRESOS
RECAUDACIÓN NETA APLICADA A PRESUPUESTOS. CONCEPTOS
HASTA EL 28 DE FEBRERO DE 2006

Miles de euros

	2006			2005			TASAS DE VARIACIÓN 3/6
	PRESUPUESTO CORRIENTE	PRESUPUESTOS CERRADOS	TOTAL	PRESUPUESTO CORRIENTE	PRESUPUESTOS CERRADOS	TOTAL	
1. IMPUESTOS DIRECTOS Y COTIZ. SOCIALES	1	2	3	4	5	6	
Impuesto sobre la renta de personas físicas:	8.031.825	379.577	8.411.402	6.771.508	734.841	7.506.349	12,1
Retención trabajo, activ. profes. y premios.	6.942.114	147.851	7.089.965	6.043.410	560.022	6.603.432	7,4
Retención capital mobiliario.	8.723.474	69.862	8.793.336	7.684.289	494.350	8.178.639	7,5
Retención ganancias fondos de inversión.	415.611	1.471	417.082	351.353	6.999	358.352	16,4
Fraccionamiento: profesionales, empres.	53.503	2	53.505	52.500	4	52.504	1,9
Retención arrendamientos.	789.610	2.304	791.914	757.497	2.129	759.626	4,3
Cuota diferencial neta y otros.	303.511	2.725	306.236	277.277	3.060	280.337	9,2
Participación CC. AA. y CC. LL. en IRPF.	-242.188	71.487	-170.701	-320.274	53.480	-266.794	-36,0
Asignación tributaria a la Iglesia Católica.	-3.077.598	-	-3.077.598	-2.735.885	-	-2.735.885	12,5
Otros hechos imponible.	-23.809	-	-23.809	-23.347	-	-23.347	2,0
Impuesto sobre sociedades:	532.287	230.358	762.645	363.259	172.578	535.837	42,3
Retención capital mobiliario.	413.594	309	413.903	261.806	-	261.806	58,1
Retención ganancias fondos de inversión.	22.779	-	22.779	22.349	-	22.349	1,9
Retención arrendamientos.	129.140	15	129.155	117.946	1	117.947	9,5
Otros hechos imponible.	-33.226	230.034	196.808	-38.842	172.577	133.735	47,2
Impuesto sobre la renta de no residentes.	396.308	873	397.181	234.336	1.892	236.228	68,1
Impuesto sobre sucesiones y donaciones.	2.163	459	2.622	3.705	71	3.776	-30,6
Impuesto sobre el patrimonio.	4.723	36	4.759	4.126	277	4.403	8,1
Cuotas derechos pasivos.	154.230	-	154.230	122.672	-	122.672	25,7
Otros impuestos directos y extinguidos.	-	-	-	-	1	1	-
2. IMPUESTOS INDIRECTOS	9.534.502	210.285	9.744.787	8.608.245	177.648	8.785.893	10,9
Impuesto sobre el valor añadido:	9.226.820	203.136	9.429.956	8.131.244	155.703	8.286.947	13,8
I.V.A. sobre importaciones.	917.460	143	917.603	1.486.604	365	1.486.969	-38,3
I.V.A. sobre operaciones interiores.	8.309.360	202.993	8.512.353	6.644.640	155.338	6.799.978	25,2
Impuestos especiales:	17.599	6.186	23.785	211.933	12.993	224.926	-89,4
Alcohol y bebidas derivadas.	-20.467	1.238	-19.229	-9.320	11.454	2.134	-
Cerveza.	1.879	2	1.881	1.747	4	1.751	7,4
Labores de tabaco.	-14.609	1	-14.608	140.864	-	140.864	-
Hidrocarburos.	129.500	4.568	134.068	150.671	1.159	151.830	-11,7
Determinados medios de transporte.	-	-	-	-120	22	-98	-
Productos intermedios.	-12	6	-6	-376	153	-223	-97,3
Electricidad.	-78.692	371	-78.321	-71.533	201	-71.332	9,8
Tráfico exterior:	170.957	621	171.578	154.473	6.785	161.258	6,4
Derechos de aduana y exacc. de efecto equival.	166.533	621	167.154	148.664	6.785	155.449	7,5
Exacciones regul. y otros gravám. agrícolas.	4.424	-	4.424	5.809	-	5.809	-23,8



PRESUPUESTO DE INGRESOS
RECAUDACIÓN NETA APLICADA A PRESUPUESTOS. CONCEPTOS
HASTA EL 28 DE FEBRERO DE 2006

Miles de euros

	2006			2005			TASAS DE VARIACIÓN 3/6
	PRESUPUESTO CORRIENTE	PRESUPUESTOS CERRADOS	TOTAL	PRESUPUESTO CORRIENTE	PRESUPUESTOS CERRADOS	TOTAL	
Cotización producción y almac. azúcar e isoglucosa.	-	-	-	-	-	-	-
Impuesto sobre las primas de seguros.	117.947	10	117.957	109.764	-	109.764	7,5
Transmisiones patrimoniales.	1.128	61	1.189	830	2	832	42,9
Actos jurídicos documentados.	97	-	97	75	-	75	29,3
Otros impuestos indirectos y extinguidos.	-46	271	225	-74	2.165	2.091	-89,2
3. TASAS, PRECIOS PÚBL. Y OTROS INGRESOS	585.363	56.697	642.060	759.933	67.864	827.797	-22,4
Tasas:	54.198	981	55.179	59.803	1.687	61.490	-10,3
D. exped. tarjetas ident. profes. trabaj. extranj.	4.882	4	4.886	3.662	1	3.663	33,4
Canon ocup. y aprov. dominio públ. mar.-terr.	3.364	266	3.630	1.503	609	2.112	71,9
Tasa por dirección e inspección de obras.	17.638	-	17.638	17.297	31	17.328	1,8
Tasa por ejercicio de la potestad jurisdiccional.	6.025	6	6.031	5.940	1	5.941	1,5
Tasas de expedición de DNI y pasaportes.	6.215	-	6.215	6.238	-	6.238	-0,4
Tasas consulares.	3.551	-	3.551	4.211	-	4.211	-15,7
Tasa por reserva del dominio radioeléctrico.	2.873	70	2.943	4.029	62	4.091	-28,1
Tasas de seguridad aeroportuaria.	-	-	-	7.985	-	7.985	-
Otras tasas.	9.650	635	10.285	8.938	983	9.921	3,7
Precios públicos.	330	17	347	813	18	831	-58,2
Prestación de servicios:	33.792	47	33.839	56.696	49	56.745	-40,4
Compensac. gastos recursos propios U. Europea.	-	-	-	25.756	-	25.756	-
De asistencia sanitaria.	7.340	-	7.340	2.362	-	2.362	210,8
Otras prestaciones de servicios.	26.452	47	26.499	28.578	49	28.627	-7,4
Venta de bienes.	10.304	-	10.304	7.840	-	7.840	31,4
Reintegros de operaciones corrientes.	300.756	328	301.084	18.112	1.019	19.131	-
Recargos, intereses, sanciones y multas:	6.888	52.204	59.092	57.666	64.909	122.575	-51,8
Tributarios.	-3.126	47.346	44.220	5.887	59.420	65.307	-32,3
No tributarios.	10.014	4.858	14.872	51.779	5.489	57.268	-74,0
Diferencias de cambio.	-	-	-	-	-	-	-
Diferencias entre valores reembolso y emisión.	107.120	-	107.120	531.118	-	531.118	-79,8
Recursos eventuales:	40.165	77	40.242	27.217	37	27.254	47,7
De la AEAT	183	-	183	355	-	355	-48,5
De la DEyH	39.982	77	40.059	26.862	37	26.899	48,9
Otros ingresos diversos:	31.810	3.043	34.853	668	145	813	-
Volumen de ventas Sistema nacional de salud.	27.182	-	27.182	-	-	-	-
Venta cuota láctea Fondo nacional coordinado.	-	-	-	1.213	-	1.213	-
Otros ingresos diversos. Tributarios.	335	2.927	3.262	-12.684	-	-12.684	-
Otros ingresos diversos. No tributarios.	4.293	116	4.409	12.139	145	12.284	-64,1



PRESUPUESTO DE INGRESOS
RECAUDACIÓN NETA APLICADA A PRESUPUESTOS. CONCEPTOS
HASTA EL 28 DE FEBRERO DE 2006

Miles de euros

	2006			2005			TASAS DE VARIACIÓN 3/6
	PRESUPUESTO CORRIENTE	PRESUPUESTOS CERRADOS	TOTAL	PRESUPUESTO CORRIENTE	PRESUPUESTOS CERRADOS	TOTAL	
4. TRANSFERENCIAS CORRIENTES	506.235	-	506.235	452.179	-	452.179	12,0
Transf. corrientes de organismos autónomos:	-1.772	-	-1.772	11.282	-	11.282	-
Jefatura de tráfico.	-	-	-	-	-	-	-
Boletín oficial del Estado.	-	-	-	-	-	-	-
Servicio público de empleo estatal.	-1.800	-	-1.800	11.257	-	11.257	-
Otros OO.AA.	28	-	28	25	-	25	12,0
Transf. corrientes de la Seguridad Social.	100	-	100	800	-	800	-87,5
Transf. ctes. de soc. m. estat., EE.EE. y otros OO.PP.:	354.225	-	354.225	323.876	-	323.876	9,4
Loterías y apuestas del Estado.	354.225	-	354.225	323.500	-	323.500	9,5
Otras soc. merc. estat., EE.EE. y OO.PP.	-	-	-	376	-	376	-
Transf. corrientes de CC.AA.:	89.428	-	89.428	79.774	-	79.774	12,1
País Vasco.	-	-	-	-	-	-	-
Navarra.	-	-	-	-	-	-	-
Compensación C.A. Canarias por IGTE.	27.526	-	27.526	22.789	-	22.789	20,8
Fondo de suficiencia.	60.784	-	60.784	56.811	-	56.811	7,0
Otras transferencias de CC.AA.	1.118	-	1.118	174	-	174	-
Transf. corrientes de la Unión Europea.	62.381	-	62.381	36.320	-	36.320	71,8
Otras transf. corrientes.	1.873	-	1.873	127	-	127	-
5. INGRESOS PATRIMONIALES	86.833	408	87.241	115.586	146	115.732	-24,6
Intereses anticipos y préstamos concedidos:	424	408	832	36.960	146	37.106	-97,8
A soc. merc. estat., ent. empr., y otros OO.PP.	-	-	-	-	-	-	-
Al exterior.	329	-	329	36.915	-	36.915	-99,1
Otros anticipos y préstamos.	95	408	503	45	146	191	163,4
Intereses de cuentas bancarias:	73.724	-	73.724	73.978	-	73.978	-0,3
Consignaciones judiciales.	26.933	-	26.933	23.994	-	23.994	12,2
Cuenta del Tesoro.	43.102	-	43.102	47.022	-	47.022	-8,3
Otras cuentas bancarias.	3.689	-	3.689	2.962	-	2.962	24,5
Dividendos y participaciones en beneficios:	10.021	-	10.021	2.934	-	2.934	241,5
Banco de España.	-	-	-	2.934	-	2.934	-
Otros dividendos y particip. en beneficios.	10.021	-	10.021	-	-	-	-
Productos, concesiones y otros ingresos.	2.664	-	2.664	1.714	-	1.714	55,4
6. ENAJENACIÓN DE INVERSIONES REALES	30.839	1.651	32.490	9.059	4.466	13.525	140,2
Venta de terrenos.	1.398	-	1.398	872	-	872	60,3
Venta de otras inversiones reales.	20.424	-	20.424	3.170	-	3.170	-
Reintegros por operaciones de capital.	9.017	1.651	10.668	5.017	4.466	9.483	12,5



PRESUPUESTO DE INGRESOS
RECAUDACIÓN NETA APLICADA A PRESUPUESTOS. CONCEPTOS
HASTA EL 28 DE FEBRERO DE 2006

Miles de euros

	2006			2005			TASAS DE VARIACIÓN 3/6
	PRESUPUESTO CORRIENTE	PRESUPUESTOS CERRADOS	TOTAL	PRESUPUESTO CORRIENTE	PRESUPUESTOS CERRADOS	TOTAL	
7. TRANSFERENCIAS DE CAPITAL	137.364	-	137.364	123.495	1	123.496	11,2
Transf. de capital de Organismos Autónomos.	272	-	272	3.205	-	3.205	-91,5
Transf. de capital de Comunidades Autónomas.	2.292	-	2.292	28.055	-	28.055	-91,8
Transf. de capital del exterior:	134.002	-	134.002	92.211	1	92.212	45,3
Transf. del FEDER.	30.254	-	30.254	24.218	-	24.218	24,9
Transf. del Fondo de cohesión.	41.900	-	41.900	18.428	-	18.428	127,4
Transf. del FEOGA orientación.	54.512	-	54.512	49.071	1	49.072	11,1
Otras transf. de la Unión Europea.	7.336	-	7.336	494	-	494	-
Otras transferencias de capital.	798	-	798	24	-	24	-
TOTAL OPERACIONES NO FINANCIERAS	18.912.961	648.618	19.561.579	16.840.005	984.966	17.824.971	9,7
8. ACTIVOS FINANCIEROS	37.319	46.228	83.547	19.416	15.005	34.421	142,7
Reintegros de préstamos concedidos:	37.319	46.228	83.547	19.416	15.005	34.421	142,7
Al sector Público.	32.416	31.795	64.211	14.814	4.231	19.045	237,2
Fuera de sector público.	4.903	14.433	19.336	4.602	10.774	15.376	25,8
Devolución de depósitos y fianzas.	-	-	-	-	-	-	-
Enajenación de acciones y participaciones.	-	-	-	-	-	-	-
9. PASIVOS FINANCIEROS	8.825.179	-	8.825.179	13.023.999	-	13.023.999	-32,2
Deuda pública en moneda nacional a corto plazo.	-	-	-	-	-	-	-
Deuda pública en moneda nacional a largo plazo.	8.825.179	-	8.825.179	13.023.999	-	13.023.999	-32,2
Préstamos en moneda nacional.	-	-	-	-	-	-	-
Deuda y préstamos en moneda extranjera.	-	-	-	-	-	-	-
Depósitos y fianzas recibidos.	-	-	-	-	-	-	-
Beneficio acuñación de moneda.	-	-	-	-	-	-	-
TOTAL OPERACIONES FINANCIERAS	8.862.498	46.228	8.908.726	13.043.415	15.005	13.058.420	-31,8
T O T A L E S	27.775.459	694.846	28.470.305	29.883.420	999.971	30.883.391	-7,8



PRESUPUESTO DE INGRESOS
RECAUDACIÓN NETA APLICADA A PRESUPUESTOS. OFICINAS
HASTA EL 28 DE FEBRERO DE 2006

Miles de euros

	2006			2005			TASAS DE VARIACIÓN 3/6
	PRESUPUESTO CORRIENTE	PRESUPUESTOS CERRADOS	TOTAL	PRESUPUESTO CORRIENTE	PRESUPUESTOS CERRADOS	TOTAL	
PAÍS VASCO	376.698	6.623	383.321	351.245	22.062	373.307	2,7
ÁLAVA	21.195	1.185	22.380	16.592	146	16.738	33,7
GUIPÚZCOA	45.410	988	46.398	45.716	16.002	61.718	-24,8
VIZCAYA	310.093	4.450	314.543	288.937	5.914	294.851	6,7
CATALUÑA	5.308.317	114.595	5.422.912	4.581.958	118.069	4.700.027	15,4
BARCELONA	4.505.097	103.830	4.608.927	3.871.464	103.330	3.974.794	16,0
GIRONA	314.662	4.274	318.936	273.755	5.338	279.093	14,3
LLEIDA	157.502	2.853	160.355	138.434	2.981	141.415	13,4
TARRAGONA	331.056	3.638	334.694	298.305	6.420	304.725	9,8
GALICIA	986.702	21.632	1.008.334	860.232	20.187	880.419	14,5
A CORUÑA	486.802	7.438	494.240	432.613	9.047	441.660	11,9
LUGO	84.098	2.512	86.610	72.555	1.448	74.003	17,0
OURENSE	79.757	2.240	81.997	75.058	1.163	76.221	7,6
PONTEVEDRA	167.326	3.863	171.189	143.112	2.057	145.169	17,9
VIGO	168.719	5.579	174.298	136.894	6.472	143.366	21,6
ANDALUCÍA	2.469.881	64.120	2.534.001	2.185.719	486.781	2.672.500	-5,2
ALMERÍA	168.703	4.611	173.314	149.932	4.610	154.542	12,1
CÁDIZ	247.896	4.055	251.951	228.276	15.499	243.775	3,4
CÓRDOBA	197.928	5.141	203.069	180.749	4.037	184.786	9,9
GRANADA	251.552	6.716	258.268	190.350	6.639	196.989	31,1
HUELVA	116.611	4.059	120.670	226.797	2.406	229.203	-47,4
JAEN	129.636	4.038	133.674	114.717	2.255	116.972	14,3
MÁLAGA	470.782	18.887	489.669	472.389	20.570	492.959	-0,7
SEVILLA	825.269	14.380	839.649	571.506	427.847	999.353	-16,0
JEREZ DE LA FRONTERA	61.504	2.233	63.737	51.003	2.918	53.921	18,2
PRINCIPADO DE ASTURIAS	402.861	8.414	411.275	358.219	16.703	374.922	9,7
OVIEDO	277.037	5.828	282.865	240.380	13.827	254.207	11,3
GIJÓN	125.824	2.586	128.410	117.839	2.876	120.715	6,4
CANTABRIA	293.740	4.447	298.187	277.904	3.416	281.320	6,0



PRESUPUESTO DE INGRESOS
RECAUDACIÓN NETA APLICADA A PRESUPUESTOS. OFICINAS
HASTA EL 28 DE FEBRERO DE 2006

Miles de euros

	2006			2005			TASAS DE VARIACIÓN 3/6
	PRESUPUESTO CORRIENTE	PRESUPUESTOS CERRADOS	TOTAL	PRESUPUESTO CORRIENTE	PRESUPUESTOS CERRADOS	TOTAL	
LA RIOJA	145.788	2.353	148.141	133.382	3.245	136.627	8,4
REGIÓN DE MURCIA	509.134	15.223	524.357	483.572	12.580	496.152	5,7
MURCIA	405.549	11.791	417.340	374.834	11.440	386.274	8,0
CARTAGENA	103.585	3.432	107.017	108.738	1.140	109.878	-2,6
COMUNIDAD VALENCIANA	2.327.948	66.865	2.394.813	2.039.426	53.950	2.093.376	14,4
ALICANTE	605.704	8.994	614.698	563.701	10.976	574.677	7,0
CASTELLÓN DE LA PLANA	332.450	8.627	341.077	274.303	5.588	279.891	21,9
VALENCIA	1.389.794	49.244	1.439.038	1.201.422	37.386	1.238.808	16,2
ARAGÓN	603.131	57.105	660.236	556.429	11.324	567.753	16,3
HUESCA	73.469	1.475	74.944	72.085	1.062	73.147	2,5
TERUEL	48.302	3.897	52.199	38.691	429	39.120	33,4
ZARAGOZA	481.360	51.733	533.093	445.653	9.833	455.486	17,0
CASTILLA-LA MANCHA	567.124	10.622	577.746	488.584	14.807	503.391	14,8
ALBACETE	97.610	1.886	99.496	88.408	1.215	89.623	11,0
CIUDAD REAL	131.385	4.305	135.690	107.618	2.046	109.664	23,7
CUENCA	40.082	944	41.026	36.232	1.150	37.382	9,7
GUADALAJARA	73.470	775	74.245	72.191	7.683	79.874	-7,0
TOLEDO	224.577	2.712	227.289	184.135	2.713	186.848	21,6
CANARIAS	337.066	12.942	350.008	301.741	65.149	366.890	-4,6
LAS PALMAS	203.752	7.323	211.075	178.732	59.578	238.310	-11,4
SANTA CRUZ DE TENERIFE	133.314	5.619	138.933	123.009	5.571	128.580	8,1
NAVARRA	37.678	903	38.581	22.383	1.624	24.007	60,7
EXTREMADURA	227.504	5.023	232.527	200.764	4.346	205.110	13,4
BADAJOZ	144.042	2.810	146.852	125.734	3.010	128.744	14,1
CÁCERES	83.462	2.213	85.675	75.030	1.336	76.366	12,2
ILLES BALEARS	458.827	6.908	465.735	403.689	7.843	411.532	13,2



PRESUPUESTO DE INGRESOS
RECAUDACIÓN NETA APLICADA A PRESUPUESTOS. OFICINAS
HASTA EL 28 DE FEBRERO DE 2006

Miles de euros

	2006			2005			TASAS DE VARIACIÓN 3/6
	PRESUPUESTO CORRIENTE	PRESUPUESTOS CERRADOS	TOTAL	PRESUPUESTO CORRIENTE	PRESUPUESTOS CERRADOS	TOTAL	
COMUNIDAD DE MADRID	1 8.420.737	2 268.967	3 8.689.704	4 7.802.016	5 139.107	6 7.941.123	9,4
CASTILLA Y LEÓN	836.747	27.280	864.027	777.544	17.543	795.087	8,7
ÁVILA	30.653	555	31.208	32.571	633	33.204	-6,0
BURGOS	147.442	2.708	150.150	138.841	4.219	143.060	5,0
LEÓN	137.723	7.040	144.763	127.866	2.763	130.629	10,8
PALENCIA	44.218	1.994	46.212	37.461	2.033	39.494	17,0
SALAMANCA	99.130	5.335	104.465	92.870	3.178	96.048	8,8
SEGOVIA	45.472	1.010	46.482	49.070	853	49.923	-6,9
SORIA	24.716	1.210	25.926	25.726	395	26.121	-0,7
VALLADOLID	269.654	6.097	275.751	239.471	2.529	242.000	13,9
ZAMORA	37.739	1.331	39.070	33.668	940	34.608	12,9
CEUTA	10.437	415	10.852	9.520	447	9.967	8,9
MELILLA	8.554	391	8.945	7.542	786	8.328	7,4
D. G. DEL TESORO Y P.F.	3.446.585	18	3.446.603	8.041.551	2	8.041.553	-57,1
TOTALES	27.775.459	694.846	28.470.305	29.883.420	999.971	30.883.391	-7,8



PRESUPUESTO DE GASTOS
PAGOS REALIZADOS
HASTA EL 28 DE FEBRERO DE 2006

Miles de euros

	2006			2005			TASAS DE VARIACIÓN 3/6
	APLICADO A PRESUPUESTO	ESTIMADO	TOTAL	APLICADO A PRESUPUESTO	ESTIMADO	TOTAL	
1. GASTOS DE PERSONAL	3.144.485	-	3.144.485	2.866.530	-	2.866.530	9,7
2. GASTOS CORRIENTES EN BIENES Y SERVICIOS	672.659	-2.578	670.081	650.837	-2.412	648.425	3,3
3. GASTOS FINANCIEROS	6.004.827	718	6.005.545	7.788.814	727	7.789.541	-22,9
4. TRANSFERENCIAS CORRIENTES	9.419.235	2.341.390	11.760.625	10.999.389	133.235	11.132.624	5,6
TOTAL OPERACIONES CORRIENTES	19.241.206	2.339.530	21.580.736	22.305.570	131.550	22.437.120	-3,8
5. FONDO DE CONTINGENCIA Y OTROS IMPREVISTOS	-	-	-	-	-	-	-
TOTAL FONDO DE CONTINGENCIA Y OTROS IMPREVISTOS	-	-	-	-	-	-	-
6. INVERSIONES REALES	1.763.935	-	1.763.935	2.051.941	-	2.051.941	-14,0
7. TRANSFERENCIAS DE CAPITAL	747.661	115.018	862.679	934.316	184.527	1.118.843	-22,9
TOTAL OPERACIONES DE CAPITAL	2.511.596	115.018	2.626.614	2.986.257	184.527	3.170.784	-17,2
TOTAL OPERACIONES NO FINANCIERAS	21.752.802	2.454.548	24.207.350	25.291.827	316.077	25.607.904	-5,5
8. ACTIVOS FINANCIEROS	867.048	-	867.048	952.093	-	952.093	-8,9
9. PASIVOS FINANCIEROS	12.746.025	-	12.746.025	13.773.530	-	13.773.530	-7,5
TOTAL OPERACIONES FINANCIERAS	13.613.073	-	13.613.073	14.725.623	-	14.725.623	-7,6
T O T A L E S	35.365.875	2.454.548	37.820.423	40.017.450	316.077	40.333.527	-6,2



PRESUPUESTO DE GASTOS
PAGOS APLICADOS A PRESUPUESTOS. SECCIONES
HASTA EL 28 DE FEBRERO DE 2006

Miles de euros

	2006			2005			TASAS DE VARIACION		
	PRESUPUESTO CORRIENTE	PRESUPUESTOS CERRADOS	TOTAL	PRESUPUESTO CORRIENTE	PRESUPUESTOS CERRADOS	TOTAL	1/4	2/5	3/6
CASA DE SU MAJESTAD EL REY	2.012	-	2.012	1.944	-	1.944	3,5	-	3,5
CORTES GENERALES	49.621	-	49.621	44.994	-	44.994	10,3	-	10,3
TRIBUNAL DE CUENTAS	6.290	194	6.484	5.854	453	6.307	7,4	-57,2	2,8
TRIBUNAL CONSTITUCIONAL	2.280	322	2.602	1.996	937	2.933	14,2	-65,6	-11,3
CONSEJO DE ESTADO	1.112	143	1.255	1.051	74	1.125	5,8	93,2	11,6
DEUDA PÚBLICA	18.740.159	2.403	18.742.562	19.345.392	2.095.510	21.440.902	-3,1	-99,9	-12,6
CLASES PASIVAS	1.293.827	3	1.293.830	1.221.068	3	1.221.071	6,0	-	6,0
CONSEJO GENERAL DEL PODER JUDICIAL	4.561	5.978	10.539	4.287	6.613	10.900	6,4	-9,6	-3,3
ASUNTOS EXTERIORES Y DE COOPERACIÓN	146.020	92.035	238.055	102.976	87.580	190.556	41,8	5,1	24,9
JUSTICIA	164.858	23.265	188.123	151.518	46.055	197.573	8,8	-49,5	-4,8
DEFENSA	703.094	989.887	1.692.981	652.791	796.622	1.449.413	7,7	24,3	16,8
ECONOMÍA Y HACIENDA	316.071	109.710	425.781	236.217	166.641	402.858	33,8	-34,2	5,7
INTERIOR	720.837	553.076	1.273.913	718.844	273.733	992.577	0,3	102,0	28,3
FOMENTO	437.479	608.995	1.046.474	479.106	1.109.810	1.588.916	-8,7	-45,1	-34,1
EDUCACIÓN Y CIENCIA	329.860	682.589	1.012.449	388.725	79.650	468.375	-15,1	-	116,2
TRABAJO Y ASUNTOS SOCIALES	966.325	135.187	1.101.512	672.225	141.950	814.175	43,8	-4,8	35,3
INDUSTRIA, TURISMO Y COMERCIO	24.539	377.249	401.788	70.437	1.069.423	1.139.860	-65,2	-64,7	-64,8
AGRICULTURA, PESCA Y ALIMENTACIÓN	75.509	160.112	235.621	10.154	159.408	169.562	-	0,4	39,0
ADMINISTRACIONES PÚBLICAS	37.333	25.941	63.274	38.433	28.148	66.581	-2,9	-7,8	-5,0
MEDIO AMBIENTE	19.358	134.964	154.322	16.151	211.462	227.613	19,9	-36,2	-32,2
CULTURA	8.167	17.714	25.881	75.145	-	75.145	-89,1	-	-65,6
PRESIDENCIA	31.070	9.297	40.367	28.625	6.620	35.245	8,5	40,4	14,5
SANIDAD Y CONSUMO	70.970	28.438	99.408	66.459	86.828	153.287	6,8	-67,2	-35,1
VIVIENDA	1.779	105.188	106.967	1.543	-	1.543	15,3	-	-
GASTOS DE DIVERSOS MINISTERIOS	105.242	6.995	112.237	31.788	21.140	52.928	231,1	-66,9	112,1
ENTES TERRITORIALES	6.888.050	26.008	6.914.058	6.252.669	464.959	6.717.628	10,2	-94,4	2,9
FONDOS DE COMPENSACIÓN INTERTERRIT.	-	123.759	123.759	-	102.175	102.175	-	21,1	21,1
RELACIONES FINANCIERAS CON LA U.E.	-	-	-	2.401.652	39.612	2.441.264	-	-	-
FONDO DE CONTINGENCIA	-	-	-	-	-	-	-	-	-
TOTALES	31.146.423	4.219.452	35.365.875	33.022.044	6.995.406	40.017.450	-5,7	-39,7	-11,6



PRESUPUESTO DE GASTOS
PAGOS APLICADOS A PRESUPUESTOS. CAPÍTULOS
HASTA EL 28 DE FEBRERO DE 2006

Miles de euros

	2006			2005			TASAS DE VARIACIÓN 3/6
	PRESUPUESTO CORRIENTE	PRESUPUESTOS CERRADOS	TOTAL	PRESUPUESTO CORRIENTE	PRESUPUESTOS CERRADOS	TOTAL	
1. GASTOS DE PERSONAL	3.127.760	16.725	3.144.485	2.821.913	44.617	2.866.530	9,7
2. GASTOS CORRIENTES EN BIENES Y SERVICIOS	71.380	601.279	672.659	123.141	527.696	650.837	3,4
3. GASTOS FINANCIEROS	6.002.233	2.594	6.004.827	6.942.816	845.998	7.788.814	-22,9
4. TRANSFERENCIAS CORRIENTES	8.769.614	649.621	9.419.235	10.203.799	795.590	10.999.389	-14,4
TOTAL OPERACIONES CORRIENTES	17.970.987	1.270.219	19.241.206	20.091.669	2.213.901	22.305.570	-13,7
5. FONDO DE CONTINGENCIA Y OTROS IMPREVISTOS	-	-	-	-	-	-	-
TOTAL FONDO DE CONTINGENCIA Y OTROS IMPREVISTOS	-	-	-	-	-	-	-
6. INVERSIONES REALES	266.377	1.497.558	1.763.935	326.739	1.725.202	2.051.941	-14,0
7. TRANSFERENCIAS DE CAPITAL	169.274	578.387	747.661	151.106	783.210	934.316	-20,0
TOTAL OPERACIONES DE CAPITAL	435.651	2.075.945	2.511.596	477.845	2.508.412	2.986.257	-15,9
TOTAL OPERACIONES NO FINANCIERAS	18.406.638	3.346.164	21.752.802	20.569.514	4.722.313	25.291.827	-14,0
8. ACTIVOS FINANCIEROS	1.377	865.671	867.048	49.761	902.332	952.093	-8,9
9. PASIVOS FINANCIEROS	12.738.408	7.617	12.746.025	12.402.769	1.370.761	13.773.530	-7,5
TOTAL OPERACIONES FINANCIERAS	12.739.785	873.288	13.613.073	12.452.530	2.273.093	14.725.623	-7,6
TOTALES	31.146.423	4.219.452	35.365.875	33.022.044	6.995.406	40.017.450	-11,6



OPERACIONES NO PRESUPUESTARIAS
MOVIMIENTO POR OPERACIONES NO PRESUPUESTARIAS
HASTA EL 28 DE FEBRERO DE 2006

Miles de euros

	2006			2005			DIFERENCIA 2006 - 2005
	INGRESOS	PAGOS	VARIACION	INGRESOS	PAGOS	VARIACION	
1. OPERACIONES NO FINANCIERAS NO PRESUPUESTARIAS							
1.1. PAGOS PENDIENTES DE APLICACIÓN	311.268	2.765.816	-2.454.548	2.378.314	2.694.391	-316.077	-2.138.471
1.2. INGRESOS PENDIENTES DE APLICACIÓN	38.651.560	29.842.306	8.809.254	34.996.738	27.241.874	7.754.864	1.054.390
TOTAL OPERACIONES NO FINANCIERAS	38.962.828	32.608.122	6.354.706	37.375.052	29.936.265	7.438.787	-1.084.081
2. OPERACIONES FINANCIERAS							
2.1. RECURSOS LOCALES E INSTITUCIONALES	523.015	396.787	126.228	496.673	366.944	129.729	-3.501
2.2. C/C EN EFECTIVO CON CORPORACIONES LOCALES	58.924	22.285	36.639	56.183	16.506	39.677	-3.038
2.3. OTRAS OPERACIONES	74.840.367	73.218.846	1.621.521	73.451.191	70.133.389	3.317.802	-1.696.281
2.3.1. Deudores	5.385.911	2.225.867	3.160.044	5.012.979	1.256.928	3.756.051	-596.007
2.3.2. Pagos pendientes de aplicación	82	148	-66	212	234	-22	-44
2.3.3. Acreedores	12.819.827	14.461.043	-1.641.216	13.009.847	13.518.039	-508.192	-1.133.024
2.3.4. Ingresos pendientes de aplicación	54.929.082	54.826.297	102.785	55.096.502	55.026.424	70.078	32.707
2.3.5. Operaciones entre oficinas y otras agrupaciones	1.705.465	1.705.491	-26	331.651	331.764	-113	87
TOTAL OPERACIONES FINANCIERAS	75.422.306	73.637.918	1.784.388	74.004.047	70.516.839	3.487.208	-1.702.820
T O T A L E S	114.385.134	106.246.040	8.139.094	111.379.099	100.453.104	10.925.995	-2.786.901



OPERACIONES NO PRESUPUESTARIAS
DEUDORES
HASTA EL 28 DE FEBRERO DE 2006

Miles de euros

	2006			2005			DIFERENCIA 2006 - 2005
	INGRESOS	PAGOS	VARIACION	INGRESOS	PAGOS	VARIACION	
OPERACIONES FINANCIERAS							
Anticipos FEOGA-Garantía	3.552.259	373.000	3.179.259	3.822.753	400.000	3.422.753	-243.494
Anticipos FEGA compras P.A.C.	16.427	22.137	-5.710	14.508	17.765	-3.257	-2.453
Anticipos I.N.E.M.-F.S.E.	427.305	427.305	-	-	-	-	-
Anticipos A.E.A.T. para pago devoluciones tributarias	1.385.108	1.399.529	-14.421	1.172.117	835.733	336.384	-350.805
Demás conceptos	4.812	3.896	916	3.601	3.430	171	745
TOTAL OPERACIONES FINANCIERAS	5.385.911	2.225.867	3.160.044	5.012.979	1.256.928	3.756.051	-596.007
T O T A L E S	5.385.911	2.225.867	3.160.044	5.012.979	1.256.928	3.756.051	-596.007



OPERACIONES NO PRESUPUESTARIAS
PAGOS PENDIENTES DE APLICACIÓN
HASTA EL 28 DE FEBRERO DE 2006

Miles de euros

	2006			2005			DIFERENCIA 2006-2005
	INGRESOS	PAGOS	VARIACION	INGRESOS	PAGOS	VARIACION	
OPERACIONES NO FINANCIERAS							
Anticipos recursos I.V.A.	-	620.173	-620.173	572.624	572.624	-	-620.173
Anticipos recursos P.N.B.	308.690	1.843.225	-1.534.535	1.726.006	1.726.006	-	-1.534.535
Anticipos recursos propios U. Europea	-	185.184	-185.184	77.267	155.016	-77.749	-107.435
Anticipos U.E. por F.E.D.	-	85.264	-85.264	-	82.928	-82.928	-2.336
Indemnizaciones afectados Sindrome Toxico	-	1.498	-1.498	-	55.486	-55.486	53.988
Anticipos a las CC.AA.	-	29.754	-29.754	-	101.599	-101.599	71.845
Anticipos a CC.AA. R.D.L. 12/05	-	-	-	-	-	-	-
Demas conceptos	2.578	718	1.860	2.417	732	1.685	175
TOTAL OPERACIONES NO FINANCIERAS	311.268	2.765.816	-2.454.548	2.378.314	2.694.391	-316.077	-2.138.471
OPERACIONES FINANCIERAS							
Demas conceptos	82	148	-66	212	234	-22	-44
TOTAL OPERACIONES FINANCIERAS	82	148	-66	212	234	-22	-44
T O T A L E S	311.350	2.765.964	-2.454.614	2.378.526	2.694.625	-316.099	-2.138.515



OPERACIONES NO PRESUPUESTARIAS
ACREEDORES
HASTA EL 28 DE FEBRERO DE 2006

Miles de euros

	2006			2005			DIFERENCIA 2006 - 2005
	INGRESOS	PAGOS	VARIACION	INGRESOS	PAGOS	VARIACION	
OPERACIONES FINANCIERAS							
Otros fondos de corporaciones locales	644.257	740.843	-96.586	575.155	587.429	-12.274	-84.312
Participación de los municipios en los Tributos del Estado	1.305.981	1.552.091	-246.110	1.180.820	1.180.940	-120	-245.990
Letras del Tesoro	4.316.156	4.755.911	-439.755	5.400.519	5.866.511	-465.992	26.237
Ingresos F.N.M.T. pend. de aplicación	12.513	613	11.900	36.333	759	35.574	-23.674
AEAT Acreedor impuestos (Patrim., M.Transp.,e Hidrocarb.)	329.065	321.472	7.593	305.695	304.902	793	6.800
Fondos de la Unión Europea	5.047.583	5.106.124	-58.541	4.694.258	4.126.549	567.709	-626.250
Fondos F.E.D.E.R.	218.253	429.936	-211.683	341.434	373.774	-32.340	-179.343
Fondos F.S.E.	260.722	605.545	-344.823	9.716	138.397	-128.681	-216.142
Otros fondos comunitarios	26.945	10.203	16.742	795	23.836	-23.041	39.783
Fondos FEOGA-ORIENTACION	54.262	294.277	-240.015	34.184	330.300	-296.116	56.101
Fondo de cohesión	315.319	341.514	-26.195	41.648	234.710	-193.062	166.867
F.S.E. Fomento Empleo	13.510	13.158	352	-	4.976	-4.976	5.328
Demas conceptos	275.261	289.356	-14.095	389.290	344.956	44.334	-58.429
TOTAL OPERACIONES FINANCIERAS	12.819.827	14.461.043	-1.641.216	13.009.847	13.518.039	-508.192	-1.133.024
T O T A L E S	12.819.827	14.461.043	-1.641.216	13.009.847	13.518.039	-508.192	-1.133.024



OPERACIONES NO PRESUPUESTARIAS
INGRESOS PENDIENTES DE APLICACIÓN
HASTA EL 28 DE FEBRERO DE 2006

Miles de euros

	2006			2005			DIFERENCIA 2006 - 2005
	INGRESOS	PAGOS	VARIACION	INGRESOS	PAGOS	VARIACION	
OPERACIONES NO FINANCIERAS							
Cobros en Banco de España pendientes de aplicación	-	-	-	3	-	3	-3
Cobros EE.CC. pend. aplicac. autoliquidaciones	32.652.458	24.504.367	8.148.091	29.196.610	22.035.086	7.161.524	986.567
Cobros EE.CC. pend. aplicac. LPA	4.147.568	3.408.600	738.968	3.034.662	2.388.323	646.339	92.629
Cobros EE.CC. LPA tributarios	-	-	-	1.215.035	1.209.640	5.395	-5.395
Cobros EE.CC. LPA aduanas	1.093.759	1.093.759	-	1.029.764	1.029.764	-	-
Cobros EE.CC. LPA no tributarios	240.864	240.864	-	143.524	143.524	-	-
C/C tributaria	108.956	43.041	65.915	67.478	32.981	34.497	31.418
Fondo de cohesión	35.035	37.946	-2.911	4.628	26.079	-21.451	18.540
Anticipos a CC.AA. R.D.L. 12/05	-	-	-	-	-	-	-
Demás conceptos	372.920	513.729	-140.809	305.034	376.477	-71.443	-69.366
TOTAL OPERACIONES NO FINANCIERAS	38.651.560	29.842.306	8.809.254	34.996.738	27.241.874	7.754.864	1.054.390
OPERACIONES FINANCIERAS							
Cobros en Banco de España pendientes de aplicación	54.504.433	54.504.433	-	54.671.366	54.671.366	-	-
Demás conceptos	424.649	321.864	102.785	425.136	355.058	70.078	32.707
TOTAL OPERACIONES FINANCIERAS	54.929.082	54.826.297	102.785	55.096.502	55.026.424	70.078	32.707
T O T A L E S	93.580.642	84.668.603	8.912.039	90.093.240	82.268.298	7.824.942	1.087.097



OPERACIONES NO PRESUPUESTARIAS
OPERACIONES ENTRE OFICINAS Y OTRAS AGRUPACIONES
HASTA EL 28 DE FEBRERO DE 2006

Miles de euros

	2006			2005			DIFERENCIA 2006 - 2005
	INGRESOS	PAGOS	VARIACION	INGRESOS	PAGOS	VARIACION	
OPERACIONES FINANCIERAS							
Movimientos internos de Tesorería	252.965	253.123	-158	330.958	331.568	-610	452
Remesas de efectivo	1.452.000	1.452.000	-	-	-	-	-
Demás conceptos	500	368	132	693	196	497	-365
TOTAL DE OPERACIONES FINANCIERAS	1.705.465	1.705.491	-26	331.651	331.764	-113	87
T O T A L E S	1.705.465	1.705.491	-26	331.651	331.764	-113	87

PRESUPUESTO DE INGRESOS





Miles de euros

	2006			2005			% DE REALIZACIÓN		TASAS VARIACIÓN	
	PREVISIONES	DERECHOS RECONOCIDOS NETOS	RECAUDACIÓN NETA	PREVISIONES	DERECHOS RECONOCIDOS NETOS	RECAUDACIÓN NETA	3/2	6/5	2/5	3/6
1. IMPUESTOS DIRECTOS Y COTIZACIONES SOCIALES	72.035.960	9.382.550	8.031.825	63.689.470	7.679.290	6.771.508	85,6	88,2	22,2	18,6
Impuesto renta de las personas físicas.	37.992.000	7.471.334	6.942.114	33.703.000	6.645.359	6.043.410	92,9	90,9	12,4	14,9
Impuesto sobre sociedades.	31.681.000	1.345.162	532.287	27.901.000	664.781	363.259	39,6	54,6	102,3	46,5
Impuesto sobre la renta de no residentes.	1.426.000	404.601	396.308	1.202.000	238.384	234.336	98,0	98,3	69,7	69,1
Impuesto sobre sucesiones y donaciones.	19.000	2.277	2.163	10.000	3.874	3.705	95,0	95,6	-41,2	-41,6
Impuesto sobre el patrimonio.	39.000	4.946	4.723	20.000	4.220	4.126	95,5	97,8	17,2	14,5
Otros.	878.960	154.230	154.230	853.470	122.672	122.672	100,0	100,0	25,7	25,7
2. IMPUESTOS INDIRECTOS	45.302.000	10.668.099	9.534.502	43.051.000	9.601.083	8.608.245	89,4	89,7	11,1	10,8
I.V.A. sobre importaciones.	8.017.000	919.549	917.460	13.528.000	1.487.770	1.486.604	99,8	99,9	-38,2	-38,3
I.V.A. sobre operaciones interiores.	23.421.000	9.394.376	8.309.360	16.487.000	7.620.509	6.644.640	88,5	87,2	23,3	25,1
Impuestos especiales.	10.903.000	54.551	17.599	10.413.000	224.948	211.933	32,3	94,2	-75,7	-91,7
Sobre tráfico exterior.	1.497.000	179.989	170.957	1.239.000	156.820	154.473	95,0	98,5	14,8	10,7
Impuesto sobre las primas de seguros.	1.433.000	118.293	117.947	1.369.000	109.770	109.764	99,7	100,0	7,8	7,5
Transmisiones patrimoniales y actos juríd. docum.	10.000	1.267	1.225	3.000	989	905	96,7	91,5	28,1	35,4
Otros.	21.000	74	-46	12.000	277	-74	-62,2	-26,7	-73,3	-37,8
3. TASAS, PRECIOS PÚBLICOS Y OTROS INGRESOS	2.298.029	831.377	585.363	2.237.030	982.948	759.933	70,4	77,3	-15,4	-23,0
4. TRANSFERENCIAS CORRIENTES	5.605.094	506.235	506.235	5.352.730	452.179	452.179	100,0	100,0	12,0	12,0
5. INGRESOS PATRIMONIALES	1.837.255	88.533	86.833	1.767.020	115.957	115.586	98,1	99,7	-23,7	-24,9
6. ENAJENACIÓN DE INVERSIONES REALES	98.260	35.263	30.839	93.980	9.878	9.059	87,5	91,7	257,0	240,4
7. TRANSFERENCIAS DE CAPITAL	1.414.640	137.364	137.364	1.400.490	123.495	123.495	100,0	100,0	11,2	11,2
TOTAL OPERACIONES NO FINANCIERAS	128.591.238	21.649.421	18.912.961	117.591.720	18.964.830	16.840.005	87,4	88,8	14,2	12,3
8. ACTIVOS FINANCIEROS	955.033	63.294	37.319	705.750	29.858	19.416	59,0	65,0	112,0	92,2
9 PASIVOS FINANCIEROS	-	8.825.179	8.825.179	-	13.023.999	13.023.999	100,0	100,0	-32,2	-32,2
TOTAL OPERACIONES FINANCIERAS	955.033	8.888.473	8.862.498	705.750	13.053.857	13.043.415	99,7	99,9	-31,9	-32,1
TOTALES	129.546.271	30.537.894	27.775.459	118.297.470	32.018.687	29.883.420	91,0	93,3	-4,6	-7,1



Miles de euros

	2006			2005			% DE REALIZACIÓN		TASAS VARIACIÓN	
	PREVISIONES	DERECHOS RECONOCIDOS NETOS	RECAUDACIÓN NETA	PREVISIONES	DERECHOS RECONOCIDOS NETOS	RECAUDACIÓN NETA	3/2	6/5	2/5	3/6
1. IMPUESTOS DIRECTOS Y COTIZ. SOCIALES	1	2	3	4	5	6				
Impuesto sobre la renta de personas físicas:	72.035.960	9.382.550	8.031.825	63.689.470	7.679.290	6.771.508	85,6	88,2	22,2	18,6
Impuesto sobre la renta de personas físicas:	37.992.000	7.471.334	6.942.114	33.703.000	6.645.359	6.043.410	92,9	90,9	12,4	14,9
Retención trabajo, activ. profes. y premios.	-	9.067.954	8.723.474	-	8.139.523	7.684.289	96,2	94,4	11,4	13,5
Retención capital mobiliario.	-	429.948	415.611	-	360.096	351.353	96,7	97,6	19,4	18,3
Retención ganancias fondos de inversión.	-	53.520	53.503	-	52.500	52.500	100,0	100,0	1,9	1,9
Fraccionamiento: profesionales, empres.	-	814.190	789.610	-	781.279	757.497	97,0	97,0	4,2	4,2
Retención arrendamientos.	-	316.827	303.511	-	285.846	277.277	95,8	97,0	10,8	9,5
Cuota diferencial neta y otros.	38.136.000	-109.698	-242.188	33.844.000	-214.653	-320.274	-	-	-48,9	-24,4
Participación CC. AA. y CC. LL. en IRPF.	-	-3.077.598	-3.077.598	-	-2.735.885	-2.735.885	100,0	100,0	12,5	12,5
Asignación tributaria a la Iglesia Católica.	-144.000	-23.809	-23.809	-141.000	-23.347	-23.347	100,0	100,0	2,0	2,0
Impuesto sobre sociedades:	31.681.000	1.345.162	532.287	27.901.000	664.781	363.259	39,6	54,6	102,3	46,5
Retención capital mobiliario.	-	414.759	413.594	-	262.579	261.806	99,7	99,7	58,0	58,0
Retención ganancias fondos de inversión.	-	22.779	22.779	-	22.349	22.349	100,0	100,0	1,9	1,9
Retención arrendamientos.	-	129.463	129.140	-	118.187	117.946	99,8	99,8	9,5	9,5
Otros hechos imponibles.	31.681.000	778.161	-33.226	27.901.000	261.666	-38.842	-4,3	-14,8	197,4	-14,5
Impuesto sobre la renta de no residentes.	1.426.000	404.601	396.308	1.202.000	238.384	234.336	98,0	98,3	69,7	69,1
Impuesto sobre sucesiones y donaciones.	19.000	2.277	2.163	10.000	3.874	3.705	95,0	95,6	-41,2	-41,6
Impuesto sobre el patrimonio.	39.000	4.946	4.723	20.000	4.220	4.126	95,5	97,8	17,2	14,5
Cuotas derechos pasivos.	882.960	154.230	154.230	851.470	122.672	122.672	100,0	100,0	25,7	25,7
Otros impuestos directos y extinguidos.	-4.000	-	-	2.000	-	-	-	-	-	-
2. IMPUESTOS INDIRECTOS	45.302.000	10.668.099	9.534.502	43.051.000	9.601.083	8.608.245	89,4	89,7	11,1	10,8
Impuesto sobre el valor añadido:	31.438.000	10.313.925	9.226.820	30.015.000	9.108.279	8.131.244	89,5	89,3	13,2	13,5
I.V.A. sobre importaciones.	8.017.000	919.549	917.460	13.528.000	1.487.770	1.486.604	99,8	99,9	-38,2	-38,3
I.V.A. sobre operaciones interiores.	23.421.000	9.394.376	8.309.360	16.487.000	7.620.509	6.644.640	88,5	87,2	23,3	25,1
Impuestos especiales:	10.903.000	54.551	17.599	10.413.000	224.948	211.933	32,3	94,2	-75,7	-91,7
Alcohol y bebidas derivadas.	585.000	-3.819	-20.467	559.000	-1.860	-9.320	-	-	105,3	119,6
Cerveza.	160.000	2.655	1.879	140.000	1.799	1.747	70,8	97,1	47,6	7,6
Labores de tabaco.	3.824.000	-14.598	-14.609	3.545.000	141.001	140.864	-	99,9	-	-
Hidrocarburos.	6.319.000	146.565	129.500	6.191.000	153.134	150.671	88,4	98,4	-4,3	-14,1
Determinados medios de transporte.	-	1.559	-	-	893	-120	-	-13,4	74,6	-
Productos intermedios.	13.000	431	-12	11.000	-222	-376	-2,8	-	-	-96,8
Electricidad.	2.000	-78.242	-78.692	-33.000	-69.797	-71.533	-	-	12,1	10,0
Tráfico exterior:	1.497.000	179.989	170.957	1.239.000	156.820	154.473	95,0	98,5	14,8	10,7
Derechos de aduana y exacc. de efecto equival.	1.407.000	175.543	166.533	1.165.000	151.011	148.664	94,9	98,4	16,2	12,0
Exacciones regul. y otros gravám. agrícolas.	90.000	4.446	4.424	74.000	5.809	5.809	99,5	100,0	-23,5	-23,8



Miles de euros

	2006			2005			% DE REALIZACIÓN		TASAS VARIACIÓN	
	PREVISIONES	DERECHOS RECONOCIDOS NETOS	RECAUDACIÓN NETA	PREVISIONES	DERECHOS RECONOCIDOS NETOS	RECAUDACIÓN NETA	3/2	6/5	2/5	3/6
Cotización producción y almac. azúcar e isoglucosa.	23.000	-	-	15.000	-	-	-	-	-	-
Impuesto sobre las primas de seguros.	1.433.000	118.293	117.947	1.369.000	109.770	109.764	99,7	100,0	7,8	7,5
Transmisiones patrimoniales.	9.000	1.165	1.128	2.000	907	830	96,8	91,5	28,4	35,9
Actos jurídicos documentados.	1.000	102	97	1.000	82	75	95,1	91,5	24,4	29,3
Otros impuestos indirectos y extinguidos.	-2.000	74	-46	-3.000	277	-74	-62,2	-26,7	-73,3	-37,8
3. TASAS, PRECIOS PÚBL. Y OTROS INGRESOS	2.298.029	831.377	585.363	2.237.030	982.948	759.933	70,4	77,3	-15,4	-23,0
Tasas:	762.000	58.675	54.198	630.000	60.887	59.803	92,4	98,2	-3,6	-9,4
D. exped. tarjetas ident. profes. trabaj. extranj.	47.000	4.886	4.882	-	3.672	3.662	99,9	99,7	33,1	33,3
Canon ocup. y aprov. dominio públ. mar.-terr.	16.000	3.500	3.364	-	1.571	1.503	96,1	95,7	122,8	123,8
Tasa por dirección e inspección de obras.	119.000	17.729	17.638	94.000	17.308	17.297	99,5	99,9	2,4	2,0
Tasa por ejercicio de la potestad jurisdiccional.	44.000	6.026	6.025	-	5.941	5.940	100,0	100,0	1,4	1,4
Tasas de expedición de DNI y pasaportes.	57.000	6.215	6.215	57.000	6.238	6.238	100,0	100,0	-0,4	-0,4
Tasas consulares.	28.000	3.551	3.551	-	4.211	4.211	100,0	100,0	-15,7	-15,7
Tasa por reserva del dominio radioeléctrico.	245.000	6.055	2.873	200.000	4.512	4.029	47,4	89,3	34,2	-28,7
Tasas de seguridad aeroportuaria.	52.000	-	-	45.000	7.985	7.985	-	100,0	-	-
Otras tasas.	154.000	10.713	9.650	234.000	9.449	8.938	90,1	94,6	13,4	8,0
Precios públicos.	13.550	333	330	13.290	820	813	99,1	99,1	-59,4	-59,4
Prestación de servicios:	418.230	34.363	33.792	498.510	56.813	56.696	98,3	99,8	-39,5	-40,4
Compensac. gastos recursos propios U. Europea.	385.500	-	-	313.500	25.756	25.756	-	100,0	-	-
De asistencia sanitaria.	18.410	7.340	7.340	170.010	2.364	2.362	100,0	99,9	210,5	210,8
Otras prestaciones de servicios.	14.320	27.023	26.452	15.000	28.693	28.578	97,9	99,6	-5,8	-7,4
Venta de bienes.	31.429	10.304	10.304	29.950	7.842	7.840	100,0	100,0	31,4	31,4
Reintegros de operaciones corrientes.	96.900	301.768	300.756	95.000	18.871	18.112	99,7	96,0	-	-
Recargos, intereses, sanciones y multas:	616.920	244.483	6.888	614.610	278.293	57.666	2,8	20,7	-12,1	-88,1
Tributarios.	616.920	217.837	-3.126	614.610	208.374	5.887	-1,4	2,8	4,5	-
No tributarios.	-	26.646	10.014	-	69.919	51.779	37,6	74,1	-61,9	-80,7
Diferencias de cambio.	30.600	-	-	30.000	-	-	-	-	-	-
Diferencias entre valores reembolso y emisión.	160.000	107.120	107.120	159.670	531.118	531.118	100,0	100,0	-79,8	-79,8
Recursos eventuales:	122.400	40.169	40.165	120.000	27.341	27.217	100,0	99,5	46,9	47,6
De la AEAT	-	183	183	-	355	355	100,0	100,0	-48,5	-48,5
De la DEyH	122.400	39.986	39.982	120.000	26.986	26.862	100,0	99,5	48,2	48,8
Otros ingresos diversos:	46.000	34.162	31.810	46.000	963	668	93,1	69,4	-	-
Volumen de ventas Sistema nacional de salud.	-	27.182	27.182	-	-	-	100,0	-	-	-
Venta cuota láctea Fondo nacional coordinado.	100	-	-	1.000	1.213	1.213	-	100,0	-	-
Otros ingresos diversos. Tributarios.	-	2.168	335	-	-12.684	-12.684	15,5	100,0	-	-
Otros ingresos diversos. No tributarios.	45.900	4.812	4.293	45.000	12.434	12.139	89,2	97,6	-61,3	-64,6



PRESUPUESTO DE INGRESOS
ESTADO DE EJECUCIÓN. CONCEPTOS
HASTA EL 28 DE FEBRERO DE 2006

Miles de euros

	2006			2005			% DE REALIZACIÓN		TASAS VARIACIÓN	
	PREVISIONES	DERECHOS RECONOCIDOS NETOS	RECAUDACIÓN NETA	PREVISIONES	DERECHOS RECONOCIDOS NETOS	RECAUDACIÓN NETA	3/2	6/5	2/5	3/6
4. TRANSFERENCIAS CORRIENTES	5.605.094	506.235	506.235	5.352.730	452.179	452.179	100,0	100,0	12,0	12,0
Transf. corrientes de organismos autónomos:	302.718	-1.772	-1.772	297.720	11.282	11.282	100,0	100,0	-	-
Jefatura de tráfico.	102.087	-	-	102.086	-	-	-	-	-	-
Boletín oficial del Estado.	30.366	-	-	30.366	-	-	-	-	-	-
Servicio público de empleo estatal.	164.195	-1.800	-1.800	159.198	11.257	11.257	100,0	100,0	-	-
Otros OO.AA.	6.070	28	28	6.070	25	25	100,0	100,0	12,0	12,0
Transf. corrientes de la Seguridad Social.	157.165	100	100	153.371	800	800	100,0	100,0	-87,5	-87,5
Transf. ctes. de soc. m. estat., EE.EE. y otros OO.PP.:	2.510.500	354.225	354.225	2.425.000	323.876	323.876	100,0	100,0	9,4	9,4
Loterías y apuestas del Estado.	2.485.000	354.225	354.225	2.400.000	323.500	323.500	100,0	100,0	9,5	9,5
Otras soc. merc. estat., EE.EE. y OO.PP.	25.500	-	-	25.000	376	376	-	100,0	-	-
Transf. corrientes de CC.AA.:	2.544.601	89.428	89.428	2.398.639	79.774	79.774	100,0	100,0	12,1	12,1
País Vasco.	1.422.980	-	-	1.333.070	-	-	-	-	-	-
Navarra.	588.000	-	-	544.620	-	-	-	-	-	-
Compensación C.A. Canarias por IGTE.	154.000	27.526	27.526	156.000	22.789	22.789	100,0	100,0	20,8	20,8
Fondo de suficiencia.	374.031	60.784	60.784	359.470	56.811	56.811	100,0	100,0	7,0	7,0
Otras transferencias de CC.AA.	5.590	1.118	1.118	5.479	174	174	100,0	100,0	-	-
Transf. corrientes de la Unión Europea.	87.050	62.381	62.381	75.000	36.320	36.320	100,0	100,0	71,8	71,8
Otras transf. corrientes.	3.060	1.873	1.873	3.000	127	127	100,0	100,0	-	-
5. INGRESOS PATRIMONIALES	1.837.255	88.533	86.833	1.767.020	115.957	115.586	98,1	99,7	-23,7	-24,9
Intereses anticipos y préstamos concedidos:	128.855	2.124	424	202.620	37.331	36.960	20,0	99,0	-94,3	-98,9
A soc. merc. estat., ent. empr., y otros OO.PP.	13.900	-	-	20.390	-	-	-	-	-	-
Al exterior.	111.895	329	329	179.230	36.915	36.915	100,0	100,0	-99,1	-99,1
Otros anticipos y préstamos.	3.060	1.795	95	3.000	416	45	5,3	10,8	-	111,1
Intereses de cuentas bancarias:	364.000	73.724	73.724	351.000	73.978	73.978	100,0	100,0	-0,3	-0,3
Consignaciones judiciales.	53.000	26.933	26.933	40.000	23.994	23.994	100,0	100,0	12,2	12,2
Cuenta del Tesoro.	300.000	43.102	43.102	301.000	47.022	47.022	100,0	100,0	-8,3	-8,3
Otras cuentas bancarias.	11.000	3.689	3.689	10.000	2.962	2.962	100,0	100,0	24,5	24,5
Dividendos y participaciones en beneficios:	1.338.440	10.021	10.021	1.206.090	2.934	2.934	100,0	100,0	241,5	241,5
Banco de España.	1.335.930	-	-	1.203.070	2.934	2.934	-	100,0	-	-
Otros dividendos y particip. en beneficios.	2.510	10.021	10.021	3.020	-	-	100,0	-	-	-
Productos, concesiones y otros ingresos.	5.960	2.664	2.664	7.310	1.714	1.714	100,0	100,0	55,4	55,4
6. ENAJENACIÓN DE INVERSIONES REALES	98.260	35.263	30.839	93.980	9.878	9.059	87,5	91,7	257,0	240,4
Venta de terrenos.	9.200	1.398	1.398	30.250	872	872	100,0	100,0	60,3	60,3
Venta de otras inversiones reales.	8.000	20.424	20.424	17.690	3.170	3.170	100,0	100,0	-	-
Reintegros por operaciones de capital.	81.060	13.441	9.017	46.040	5.836	5.017	67,1	86,0	130,3	79,7



PRESUPUESTO DE INGRESOS
ESTADO DE EJECUCIÓN. CONCEPTOS
HASTA EL 28 DE FEBRERO DE 2006

Miles de euros

	2006			2005			% DE REALIZACIÓN		TASAS VARIACIÓN	
	PREVISIONES	DERECHOS RECONOCIDOS NETOS	RECAUDACIÓN NETA	PREVISIONES	DERECHOS RECONOCIDOS NETOS	RECAUDACIÓN NETA	3/2	6/5	2/5	3/6
7. TRANSFERENCIAS DE CAPITAL	1.414.640	137.364	137.364	1.400.490	123.495	123.495	100,0	100,0	11,2	11,2
Transf. de capital de Organismos Autónomos.	40.000	272	272	30.000	3.205	3.205	100,0	100,0	-91,5	-91,5
Transf. de capital de Comunidades Autónomas.	7.640	2.292	2.292	7.490	28.055	28.055	100,0	100,0	-91,8	-91,8
Transf. de capital del exterior:	1.367.000	134.002	134.002	1.363.000	92.211	92.211	100,0	100,0	45,3	45,3
Transf. del FEDER.	950.000	30.254	30.254	1.050.000	24.218	24.218	100,0	100,0	24,9	24,9
Transf. del Fondo de cohesión.	252.000	41.900	41.900	147.000	18.428	18.428	100,0	100,0	127,4	127,4
Transf. del FEOGA orientación.	165.000	54.512	54.512	166.000	49.071	49.071	100,0	100,0	11,1	11,1
Otras transf. de la Unión Europea.	-	7.336	7.336	-	494	494	100,0	100,0	-	-
Otras transferencias de capital.	-	798	798	-	24	24	100,0	100,0	-	-
TOTAL OPERACIONES NO FINANCIERAS	128.591.238	21.649.421	18.912.961	117.591.720	18.964.830	16.840.005	87,4	88,8	14,2	12,3
8. ACTIVOS FINANCIEROS	955.033	63.294	37.319	705.750	29.858	19.416	59,0	65,0	112,0	92,2
Reintegros de préstamos concedidos:	955.033	63.294	37.319	705.750	29.858	19.416	59,0	65,0	112,0	92,2
Al sector Público.	659.607	35.493	32.416	413.457	15.400	14.814	91,3	96,2	130,5	118,8
Fuera de sector público.	295.426	27.801	4.903	292.293	14.458	4.602	17,6	31,8	92,3	6,5
Devolución de depósitos y fianzas.	-	-	-	-	-	-	-	-	-	-
Enajenación de acciones y participaciones.	-	-	-	-	-	-	-	-	-	-
9. PASIVOS FINANCIEROS	-	8.825.179	8.825.179	-	13.023.999	13.023.999	100,0	100,0	-32,2	-32,2
Deuda pública en moneda nacional a corto plazo.	-	-	-	-	-	-	-	-	-	-
Deuda pública en moneda nacional a largo plazo.	-	8.825.179	8.825.179	-	13.023.999	13.023.999	100,0	100,0	-32,2	-32,2
Préstamos en moneda nacional.	-	-	-	-	-	-	-	-	-	-
Deuda y préstamos en moneda extranjera.	-	-	-	-	-	-	-	-	-	-
Depósitos y fianzas recibidos.	-	-	-	-	-	-	-	-	-	-
Beneficio acuñación de moneda.	-	-	-	-	-	-	-	-	-	-
TOTAL OPERACIONES FINANCIERAS	955.033	8.888.473	8.862.498	705.750	13.053.857	13.043.415	99,7	99,9	-31,9	-32,1
TOTALES	129.546.271	30.537.894	27.775.459	118.297.470	32.018.687	29.883.420	91,0	93,3	-4,6	-7,1



PRESUPUESTO DE INGRESOS
ESTADO DE EJECUCIÓN. OFICINAS
HASTA EL 28 DE FEBRERO DE 2006

Miles de euros

	2006		2005		% DE REALIZACIÓN		TASAS VARIACIÓN	
	DERECHOS RECONOCIDOS NETOS	RECAUDACIÓN NETA	DERECHOS RECONOCIDOS NETOS	RECAUDACIÓN NETA	2/1	4/3	1/3	2/4
PAÍS VASCO	1	2	3	4				
PAÍS VASCO	638.086	376.698	369.064	351.245	59,0	95,2	72,9	7,2
ÁLAVA	22.228	21.195	18.571	16.592	95,4	89,3	19,7	27,7
GUIPÚZCOA	48.472	45.410	49.281	45.716	93,7	92,8	-1,6	-0,7
VIZCAYA	567.386	310.093	301.212	288.937	54,7	95,9	88,4	7,3
CATALUÑA	5.803.253	5.308.317	5.027.277	4.581.958	91,5	91,1	15,4	15,9
BARCELONA	4.931.846	4.505.097	4.244.419	3.871.464	91,3	91,2	16,2	16,4
GIRONA	343.379	314.662	302.436	273.755	91,6	90,5	13,5	14,9
LLEIDA	171.122	157.502	151.702	138.434	92,0	91,3	12,8	13,8
TARRAGONA	356.906	331.056	328.720	298.305	92,8	90,7	8,6	11,0
GALICIA	1.118.747	986.702	988.986	860.232	88,2	87,0	13,1	14,7
A CORUÑA	550.674	486.802	498.371	432.613	88,4	86,8	10,5	12,5
LUGO	92.958	84.098	79.634	72.555	90,5	91,1	16,7	15,9
OURENSE	95.851	79.757	86.845	75.058	83,2	86,4	10,4	6,3
PONTEVEDRA	186.704	167.326	160.364	143.112	89,6	89,2	16,4	16,9
VIGO	192.560	168.719	163.772	136.894	87,6	83,6	17,6	23,2
ANDALUCÍA	2.973.250	2.469.881	2.717.887	2.185.719	83,1	80,4	9,4	13,0
ALMERÍA	202.706	168.703	171.839	149.932	83,2	87,3	18,0	12,5
CÁDIZ	297.023	247.896	259.789	228.276	83,5	87,9	14,3	8,6
CÓRDOBA	230.830	197.928	210.683	180.749	85,7	85,8	9,6	9,5
GRANADA	287.971	251.552	226.309	190.350	87,4	84,1	27,2	32,2
HUELVA	135.113	116.611	242.674	226.797	86,3	93,5	-44,3	-48,6
JAEN	149.248	129.636	132.096	114.717	86,9	86,8	13,0	13,0
MÁLAGA	621.028	470.782	561.033	472.389	75,8	84,2	10,7	-0,3
SEVILLA	965.857	825.269	847.230	571.506	85,4	67,5	14,0	44,4
JEREZ DE LA FRONTERA	83.474	61.504	66.234	51.003	73,7	77,0	26,0	20,6
PRINCIPADO DE ASTURIAS	437.274	402.861	396.066	358.219	92,1	90,4	10,4	12,5
OVIEDO	301.512	277.037	266.388	240.380	91,9	90,2	13,2	15,2
GIJÓN	135.762	125.824	129.678	117.839	92,7	90,9	4,7	6,8
CANTABRIA	313.690	293.740	294.791	277.904	93,6	94,3	6,4	5,7



Miles de euros


	2006		2005		% DE REALIZACIÓN		TASAS VARIACIÓN	
	DERECHOS RECONOCIDOS NETOS	RECAUDACIÓN NETA	DERECHOS RECONOCIDOS NETOS	RECAUDACIÓN NETA	2/1	4/3	1/3	2/4
LA RIOJA	157.630	145.788	141.603	133.382	92,5	94,2	11,3	9,3
REGIÓN DE MURCIA	589.928	509.134	529.143	483.572	86,3	91,4	11,5	5,3
MURCIA	475.105	405.549	413.478	374.834	85,4	90,7	14,9	8,2
CARTAGENA	114.823	103.585	115.665	108.738	90,2	94,0	-0,7	-4,7
COMUNIDAD VALENCIANA	2.529.748	2.327.948	2.190.880	2.039.426	92,0	93,1	15,5	14,1
ALICANTE	666.486	605.704	605.425	563.701	90,9	93,1	10,1	7,5
CASTELLÓN DE LA PLANA	359.596	332.450	295.188	274.303	92,5	92,9	21,8	21,2
VALENCIA	1.503.666	1.389.794	1.290.267	1.201.422	92,4	93,1	16,5	15,7
ARAGÓN	656.806	603.131	614.118	556.429	91,8	90,6	7,0	8,4
HUESCA	82.148	73.469	78.298	72.085	89,4	92,1	4,9	1,9
TERUEL	51.491	48.302	41.351	38.691	93,8	93,6	24,5	24,8
ZARAGOZA	523.167	481.360	494.469	445.653	92,0	90,1	5,8	8,0
CASTILLA-LA MANCHA	615.759	567.124	526.752	488.584	92,1	92,8	16,9	16,1
ALBACETE	108.265	97.610	98.521	88.408	90,2	89,7	9,9	10,4
CIUDAD REAL	146.001	131.385	117.221	107.618	90,0	91,8	24,6	22,1
CUENCA	43.838	40.082	38.799	36.232	91,4	93,4	13,0	10,6
GUADALAJARA	80.164	73.470	76.103	72.191	91,6	94,9	5,3	1,8
TOLEDO	237.491	224.577	196.108	184.135	94,6	93,9	21,1	22,0
CANARIAS	413.207	337.066	337.455	301.741	81,6	89,4	22,4	11,7
LAS PALMAS	258.234	203.752	199.397	178.732	78,9	89,6	29,5	14,0
SANTA CRUZ DE TENERIFE	154.973	133.314	138.058	123.009	86,0	89,1	12,3	8,4
NAVARRA	44.135	37.678	26.512	22.383	85,4	84,4	66,5	68,3
EXTREMADURA	248.672	227.504	225.069	200.764	91,5	89,2	10,5	13,3
BADAJOZ	157.487	144.042	142.001	125.734	91,5	88,5	10,9	14,6
CÁCERES	91.185	83.462	83.068	75.030	91,5	90,3	9,8	11,2
ILLES BALEARS	506.628	458.827	448.982	403.689	90,6	89,9	12,8	13,7



Miles de euros

	2006		2005		% DE REALIZACIÓN		TASAS VARIACIÓN	
	DERECHOS RECONOCIDOS NETOS	RECAUDACIÓN NETA	DERECHOS RECONOCIDOS NETOS	RECAUDACIÓN NETA	2/1	4/3	1/3	2/4
COMUNIDAD DE MADRID	¹ 9.097.588	² 8.420.737	³ 8.271.949	⁴ 7.802.016	92,6	94,3	10,0	7,9
CASTILLA Y LEÓN	924.396	836.747	850.028	777.544	90,5	91,5	8,7	7,6
ÁVILA	32.585	30.653	34.038	32.571	94,1	95,7	-4,3	-5,9
BURGOS	155.370	147.442	149.709	138.841	94,9	92,7	3,8	6,2
LEÓN	157.239	137.723	142.271	127.866	87,6	89,9	10,5	7,7
PALENCIA	50.905	44.218	42.185	37.461	86,9	88,8	20,7	18,0
SALAMANCA	107.165	99.130	99.515	92.870	92,5	93,3	7,7	6,7
SEGOVIA	49.468	45.472	52.598	49.070	91,9	93,3	-6,0	-7,3
SORIA	28.524	24.716	29.439	25.726	86,6	87,4	-3,1	-3,9
VALLADOLID	300.234	269.654	262.780	239.471	89,8	91,1	14,3	12,6
ZAMORA	42.906	37.739	37.493	33.668	88,0	89,8	14,4	12,1
CEUTA	12.258	10.437	11.407	9.520	85,1	83,5	7,5	9,6
MELILLA	10.199	8.554	9.119	7.542	83,9	82,7	11,8	13,4
D. G. DEL TESORO Y P.F.	3.446.640	3.446.585	8.041.599	8.041.551	100,0	100,0	-57,1	-57,1
TOTALES	30.537.894	27.775.459	32.018.687	29.883.420	91,0	93,3	-4,6	-7,1

PRESUPUESTO DE GASTOS





PRESUPUESTO DE GASTOS
MODIFICACIONES DE CRÉDITO. SECCIONES
HASTA EL 28 DE FEBRERO DE 2006

Miles de euros

	EXTRAORD.	SUPLEMENT.	AMPLIAC.	TRANSFERENCIAS		INCORPOR. REMANENT.	GENERADOS POR INGRESOS	BAJAS POR ANULAC. Y RECTIFIC.	OTRAS MODIFIC.	TOTAL MODIFICAC.
				POSITIVAS	NEGATIVAS					
CASA DE SU MAJESTAD EL REY	-	-	-	-	-	-	-	-	-	-
CORTES GENERALES	-	-	-	-	-	-	-	-	-	-
TRIBUNAL DE CUENTAS	-	-	-	-	-	-	-	-	-	-
TRIBUNAL CONSTITUCIONAL	-	-	-	-	-	-	-	-	-	-
CONSEJO DE ESTADO	-	-	-	-	-	-	-	-	-	-
DEUDA PÚBLICA	-	-	-	-	-	-	-	-	-	-
CLASES PASIVAS	-	-	-	-	-	-	-	-	-	-
CONSEJO GENERAL DEL PODER JUDICIAL	-	-	-	-	-	-	-	-	-	-
ASUNTOS EXTERIORES Y DE COOPERACIÓN	-	-	-	-	-	-	-	-	-	-
JUSTICIA	-	-	-	-	-	-	-	-	-	-
DEFENSA	-	-	-	-	-	-	2.414	-	-	2.414
ECONOMÍA Y HACIENDA	-	-	77.952	3.131	-3.131	-	-	-	-	77.952
INTERIOR	-	-	-	9.388	-	-	1.152	-	-	10.540
FOMENTO	-	-	-	2.782	-2.782	-	7.200	-	-	7.200
EDUCACIÓN Y CIENCIA	-	-	-	111.998	-111.998	-	138	-	-	138
TRABAJO Y ASUNTOS SOCIALES	-	-	-	215	-215	-	2.897	-	-	2.897
INDUSTRIA, TURISMO Y COMERCIO	-	-	-	-	-9.388	-	-	-	-	-9.388
AGRICULTURA, PESCA Y ALIMENTACIÓN	-	-	-	6.423	-6.423	-	-	-	-	-
ADMINISTRACIONES PÚBLICAS	-	-	-	202	-202	-	165	-	-	165
MEDIO AMBIENTE	-	-	-	1.200	-1.200	-	-	-	-	-
CULTURA	-	-	-	-	-	-	152	-	-	152
PRESIDENCIA	-	-	-	3	-3	-	26	-	-	26
SANIDAD Y CONSUMO	-	-	-	-	-	-	731	-	-	731
VIVIENDA	-	-	-	-	-	-	-	-	-	-
GASTOS DE DIVERSOS MINISTERIOS	-	-	-	-	-	-	-	-	-	-
ENTES TERRITORIALES	-	-	-	-	-	-	-	-	-	-
FONDOS DE COMPENSACIÓN INTERTERRIT.	-	-	-	-	-	-	-	-	-	-
RELACIONES FINANCIERAS CON LA U.E.	-	-	-	-	-	-	-	-	-	-
FONDO DE CONTINGENCIA	-	-	-	-	-	-	-	-	-	-
TOTALES	-	-	77.952	135.342	-135.342	-	14.875	-	-	92.827



Miles de euros

	EXTRAORD.	SUPLEMENT.	AMPLIAC.	TRANSFERENCIAS		INCORPOR. REMANENT.	GENERADOS POR INGRESOS	BAJAS POR ANULAC. Y RECTIFIC.	OTRAS MODIFIC.	TOTAL MODIFICAC.
				POSITIVAS	NEGATIVAS					
	1	2	3	4	5	6	7	8	9	10
1. GASTOS DE PERSONAL	-	-	-	-	-202	-	1.300	-	-	1.098
2. GASTOS CORRIENTES EN BIENES Y SERVICIOS	-	-	-	3.144	-5.148	-	1.934	-	-	-70
3. GASTOS FINANCIEROS	-	-	77.952	-	-	-	-	-	-	77.952
4. TRANSFERENCIAS CORRIENTES	-	-	-	103	-2.397	-	3.584	-	-	1.290
TOTAL OPERACIONES CORRIENTES	-	-	77.952	3.247	-7.747	-	6.818	-	-	80.270
5. FONDO DE CONTINGENCIA Y OTROS IMPREVISTOS	-	-	-	-	-	-	-	-	-	-
TOTAL FONDO DE CONTINGENCIA Y OTROS IMPREVISTOS	-	-	-	-	-	-	-	-	-	-
6. INVERSIONES REALES	-	-	-	11.888	-13.811	-	7.342	-	-	5.419
7. TRANSFERENCIAS DE CAPITAL	-	-	-	117.076	-110.653	-	-	-	-	6.423
TOTAL OPERACIONES DE CAPITAL	-	-	-	128.964	-124.464	-	7.342	-	-	11.842
TOTAL OPERACIONES NO FINANCIERAS	-	-	77.952	132.211	-132.211	-	14.160	-	-	92.112
8. ACTIVOS FINANCIEROS	-	-	-	3.131	-3.131	-	715	-	-	715
9. PASIVOS FINANCIEROS	-	-	-	-	-	-	-	-	-	-
TOTAL OPERACIONES FINANCIERAS	-	-	-	3.131	-3.131	-	715	-	-	715
TOTALES	-	-	77.952	135.342	-135.342	-	14.875	-	-	92.827



**PRESUPUESTO DE GASTOS
MODIFICACIONES DE CRÉDITO. SECCIONES Y CAPÍTULOS
HASTA EL 28 DE FEBRERO DE 2006**

Miles de euros

	CAPITULO 1	CAPITULO 2	CAPITULO 3	CAPITULO 4	CAPITULO 5	CAPITULO 6	CAPITULO 7	CAPITULO 8	CAPITULO 9	TOTAL
	GASTOS DE PERSONAL	GASTOS EN BIENES Y SERVICIOS	GASTOS FINANCIEROS	TRANSFEREN. CORRIENTES	FONDO DE CONTINGENCIA	INVERSIONES REALES	TRANSFEREN. DE CAPITAL	ACTIVOS FINANCIEROS	PASIVOS FINANCIEROS	
CASA DE SU MAJESTAD EL REY	-	-	-	-	-	-	-	-	-	-
CORTES GENERALES	-	-	-	-	-	-	-	-	-	-
TRIBUNAL DE CUENTAS	-	-	-	-	-	-	-	-	-	-
TRIBUNAL CONSTITUCIONAL	-	-	-	-	-	-	-	-	-	-
CONSEJO DE ESTADO	-	-	-	-	-	-	-	-	-	-
DEUDA PÚBLICA	-	-	-	-	-	-	-	-	-	-
CLASES PASIVAS	-	-	-	-	-	-	-	-	-	-
CONSEJO GENERAL DEL PODER JUDICIAL	-	-	-	-	-	-	-	-	-	-
ASUNTOS EXTERIORES Y DE COOPERACIÓN	-	-	-	-	-	-	-	-	-	-
JUSTICIA	-	-	-	-	-	-	-	-	-	-
DEFENSA	-	1.725	-	-	-	-	-	689	-	2.414
ECONOMÍA Y HACIENDA	-	-	77.952	-	-	-	-	-	-	77.952
INTERIOR	1.152	-	-	-	-	9.388	-	-	-	10.540
FOMENTO	-	-2.418	-	-82	-	9.700	-	-	-	7.200
EDUCACIÓN Y CIENCIA	-	82	-	56	-	-	-	-	-	138
TRABAJO Y ASUNTOS SOCIALES	-	315	-	2.582	-	-	-	-	-	2.897
INDUSTRIA, TURISMO Y COMERCIO	-	-	-	-	-	-9.388	-	-	-	-9.388
AGRICULTURA, PESCA Y ALIMENTACIÓN	-	-	-	-2.000	-	-4.423	6.423	-	-	-
ADMINISTRACIONES PÚBLICAS	-54	219	-	-	-	-	-	-	-	165
MEDIO AMBIENTE	-	-	-	-	-	-	-	-	-	-
CULTURA	-	10	-	-	-	142	-	-	-	152
PRESIDENCIA	-	-3	-	3	-	-	-	26	-	26
SANIDAD Y CONSUMO	-	-	-	731	-	-	-	-	-	731
VIVIENDA	-	-	-	-	-	-	-	-	-	-
GASTOS DE DIVERSOS MINISTERIOS	-	-	-	-	-	-	-	-	-	-
ENTES TERRITORIALES	-	-	-	-	-	-	-	-	-	-
FONDOS DE COMPENSACIÓN INTERTERRIT.	-	-	-	-	-	-	-	-	-	-
RELACIONES FINANCIERAS CON LA U.E.	-	-	-	-	-	-	-	-	-	-
FONDO DE CONTINGENCIA	-	-	-	-	-	-	-	-	-	-
TOTALES	1.098	-70	77.952	1.290	-	5.419	6.423	715	-	92.827



**PRESUPUESTO DE GASTOS
ESTADO DE EJECUCIÓN. SECCIONES
HASTA EL 28 DE FEBRERO DE 2006**

Miles de euros

	CREDITOS TOTALES			COMPROMISOS DE GASTOS			OBLIGACIONES RECONOCIDAS			% DE REALIZACION	
	2006	2005	TASAS DE VARIACION 1/2	2006	2005	TASAS DE VARIACION 3/4	2006	2005	TASAS DE VARIACION 5/6	3/1	5/1
CASA DE SU MAJESTAD EL REY	8.049	7.776	3,5	8.049	7.776	3,5	2.012	1.944	3,5	100,0	25,0
CORTES GENERALES	198.469	179.972	10,3	49.621	44.994	10,3	49.621	44.994	10,3	25,0	25,0
TRIBUNAL DE CUENTAS	50.731	48.242	5,2	7.908	7.329	7,9	6.310	6.010	5,0	15,6	12,4
TRIBUNAL CONSTITUCIONAL	20.397	19.119	6,7	3.043	3.000	1,4	2.324	2.027	14,7	14,9	11,4
CONSEJO DE ESTADO	11.037	10.138	8,9	1.522	1.449	5,0	1.144	1.068	7,1	13,8	10,4
DEUDA PÚBLICA	48.760.480	49.333.301	-1,2	45.761.209	46.928.624	-2,5	18.753.401	19.358.288	-3,1	93,8	38,5
CLASES PASIVAS	8.314.944	7.848.495	5,9	8.314.944	7.848.495	5,9	1.293.831	1.221.227	5,9	100,0	15,6
CONSEJO GENERAL DEL PODER JUDICIAL	64.830	62.346	4,0	11.711	6.496	80,3	4.561	4.327	5,4	18,1	7,0
ASUNTOS EXTERIORES Y DE COOPERACIÓN	1.389.438	1.111.350	25,0	360.422	227.834	58,2	225.661	113.319	99,1	25,9	16,2
JUSTICIA	1.294.726	1.147.997	12,8	1.065.414	959.914	11,0	165.462	153.010	8,1	82,3	12,8
DEFENSA	7.418.960	6.994.744	6,1	2.047.019	1.938.011	5,6	709.633	709.261	0,1	27,6	9,6
ECONOMIA Y HACIENDA	4.070.028	3.235.647	25,8	1.763.959	1.595.604	10,6	322.785	268.764	20,1	43,3	7,9
INTERIOR	6.633.490	6.018.445	10,2	1.368.991	1.249.655	9,5	734.101	732.172	0,3	20,6	11,1
FOMENTO	10.382.142	9.074.655	14,4	3.788.812	2.919.186	29,8	916.617	516.978	77,3	36,5	8,8
EDUCACION Y CIENCIA	4.404.397	3.698.498	19,1	1.641.445	1.258.866	30,4	402.734	399.690	0,8	37,3	9,1
TRABAJO Y ASUNTOS SOCIALES	6.409.556	5.804.026	10,4	1.407.333	707.248	99,0	1.372.015	683.179	100,8	22,0	21,4
INDUSTRIA, TURISMO Y COMERCIO	6.709.781	5.106.119	31,4	1.830.791	1.346.909	35,9	28.191	84.404	-66,6	27,3	0,4
AGRICULTURA, PESCA Y ALIMENTACIÓN	1.648.468	1.498.725	10,0	655.691	537.099	22,1	111.411	61.343	81,6	39,8	6,8
ADMINISTRACIONES PÚBLICAS	557.929	518.150	7,7	231.170	206.754	11,8	38.238	43.465	-12,0	41,4	6,9
MEDIO AMBIENTE	2.302.180	2.135.033	7,8	1.063.509	922.874	15,2	20.972	19.317	8,6	46,2	0,9
CULTURA	677.457	611.229	10,8	481.915	437.524	10,1	9.142	75.227	-87,8	71,1	1,3
PRESIDENCIA	256.389	233.320	9,9	175.023	161.170	8,6	31.186	32.201	-3,2	68,3	12,2
SANIDAD Y CONSUMO	825.222	681.208	21,1	453.947	406.524	11,7	115.991	70.487	64,6	55,0	14,1
VIVIENDA	1.088.744	887.684	22,6	50.174	60.086	-16,5	2.400	1.555	54,3	4,6	0,2
GASTOS DE DIVERSOS MINISTERIOS ENTES TERRITORIALES	2.387.141	2.424.075	-1,5	718.763	108.512	-	105.719	33.126	219,1	30,1	4,4
FONDO DE COMPENSACIÓN INTERTERRIT. RELACIONES FINANCIERAS CON LA U. E.	44.399.095	40.020.254	10,9	41.368.765	37.628.179	9,9	6.888.050	6.252.669	10,2	93,2	15,5
FONDO DE CONTINGENCIA	1.159.892	1.061.815	9,2	-	-	-	-	-	-	-	-
	10.946.010	10.130.210	8,1	-	2.401.652	-	-	2.401.652	-	-	-
	2.678.940	2.490.520	7,6	-	-	-	-	-	-	-	-
TOTALES	175.068.922	162.393.093	7,8	114.631.150	109.921.764	4,3	32.313.512	33.291.704	-2,9	65,5	18,5



PRESUPUESTO DE GASTOS
ESTADO DE EJECUCIÓN. SECCIONES
HASTA EL 28 DE FEBRERO DE 2006

Miles de euros

	REMANENTES DE CREDITO			PAGOS REALIZADOS			OBLIGACIONES PENDIENTES DE PAGO			% DE REALIZACIÓN	
	2006	2005	TASAS DE VARIACIÓN 7/8	2006	2005	TASAS DE VARIACION 9/10	2006	2005	TASAS DE VARIACION 11/12	9/1	9/5
CASA DE SU MAJESTAD EL REY	6.037	5.832	3,5	2.012	1.944	3,5	-	-	-	25,0	100,0
CORTES GENERALES	148.848	134.978	10,3	49.621	44.994	10,3	-	-	-	25,0	100,0
TRIBUNAL DE CUENTAS	44.421	42.232	5,2	6.290	5.854	7,4	20	156	-87,2	12,4	99,7
TRIBUNAL CONSTITUCIONAL	18.073	17.092	5,7	2.280	1.996	14,2	44	31	41,9	11,2	98,1
CONSEJO DE ESTADO	9.893	9.070	9,1	1.112	1.051	5,8	32	17	88,2	10,1	97,2
DEUDA PÚBLICA	30.007.079	29.975.013	0,1	18.740.159	19.345.392	-3,1	13.242	12.896	2,7	38,4	99,9
CLASES PASIVAS	7.021.113	6.627.268	5,9	1.293.827	1.221.068	6,0	4	159	-97,5	15,6	100,0
CONSEJO GENERAL DEL PODER JUDICIAL	60.269	58.019	3,9	4.561	4.287	6,4	-	40	-	7,0	100,0
ASUNTOS EXTERIORES Y DE COOPERACIÓN	1.163.777	998.031	16,6	146.020	102.976	41,8	79.641	10.343	-	10,5	64,7
JUSTICIA	1.129.264	994.987	13,5	164.858	151.518	8,8	604	1.492	-59,5	12,7	99,6
DEFENSA	6.709.327	6.285.483	6,7	703.094	652.791	7,7	6.539	56.470	-88,4	9,5	99,1
ECONOMIA Y HACIENDA	3.747.243	2.966.883	26,3	316.071	236.217	33,8	6.714	32.547	-79,4	7,8	97,9
INTERIOR	5.899.389	5.286.273	11,6	720.837	718.844	0,3	13.264	13.328	-0,5	10,9	98,2
FOMENTO	9.465.525	8.557.677	10,6	437.479	479.106	-8,7	479.138	37.872	-	4,2	47,7
EDUCACION Y CIENCIA	4.001.663	3.298.808	21,3	329.860	388.725	-15,1	72.874	10.965	-	7,5	81,9
TRABAJO Y ASUNTOS SOCIALES	5.037.541	5.120.847	-1,6	966.325	672.225	43,8	405.690	10.954	-	15,1	70,4
INDUSTRIA, TURISMO Y COMERCIO	6.681.590	5.021.715	33,1	24.539	70.437	-65,2	3.652	13.967	-73,9	0,4	87,0
AGRICULTURA, PESCA Y ALIMENTACIÓN	1.537.057	1.437.382	6,9	75.509	10.154	-	35.902	51.189	-29,9	4,6	67,8
ADMINISTRACIONES PÚBLICAS	519.691	474.685	9,5	37.333	38.433	-2,9	905	5.032	-82,0	6,7	97,6
MEDIO AMBIENTE	2.281.208	2.115.716	7,8	19.358	16.151	19,9	1.614	3.166	-49,0	0,8	92,3
CULTURA	668.315	536.002	24,7	8.167	75.145	-89,1	975	82	-	1,2	89,3
PRESIDENCIA	225.203	201.119	12,0	31.070	28.625	8,5	116	3.576	-96,8	12,1	99,6
SANIDAD Y CONSUMO	709.231	610.721	16,1	70.970	66.459	6,8	45.021	4.028	-	8,6	61,2
VIVIENDA	1.086.344	886.129	22,6	1.779	1.543	15,3	621	12	-	0,2	74,1
GASTOS DE DIVERSOS MINISTERIOS	2.281.422	2.390.949	-4,6	105.242	31.788	231,1	477	1.338	-64,3	4,4	99,5
ENTES TERRITORIALES	37.511.045	33.767.585	11,1	6.888.050	6.252.669	10,2	-	-	-	15,5	100,0
FONDO DE COMPENSACIÓN INTERTERRIT.	1.159.892	1.061.815	9,2	-	-	-	-	-	-	-	-
RELACIONES FINANCIERAS CON LA U. E.	10.946.010	7.728.558	41,6	-	2.401.652	-	-	-	-	-	-
FONDO DE CONTINGENCIA	2.678.940	2.490.520	7,6	-	-	-	-	-	-	-	-
TOTALES	142.755.410	129.101.389	10,6	31.146.423	33.022.044	-5,7	1.167.089	269.660	-	17,8	96,4



Miles de euros

	CREDITOS TOTALES	OBLIGACIONES RECONOCIDAS	PAGOS REALIZADOS	% DE REALIZACION	
				2/1	3/2
0. TRANSFERENCIAS INTERNAS	11.463.860	1.943.209	1.465.578	17,0	75,4
0. Transferencias Internas	11.463.860	1.943.209	1.465.578	17,0	75,4
1. SERVICIOS PÚBLICOS BÁSICOS	15.346.943	1.635.847	1.535.998	10,7	93,9
1. Justicia	1.319.637	166.301	165.710	12,6	99,6
2. Defensa	6.722.461	617.504	611.199	9,2	99,0
3. Seguridad ciudadana e Instituciones penitenciarias	6.519.544	729.871	716.607	11,2	98,2
4. Política Exterior	785.301	122.171	42.482	15,6	34,8
2. ACTUACIONES DE PROTECCIÓN Y PROMOCIÓN SOCIAL	10.654.520	1.335.911	1.334.959	12,5	99,9
1. Pensiones	8.384.223	1.303.586	1.303.572	15,5	100,0
3. Servicios sociales y Promoción social	878.056	4.631	4.315	0,5	93,2
4. Fomento del Empleo	20.898	362	362	1,7	100,0
6. Acceso a la vivienda y Fomento de la edificación	1.088.377	2.400	1.779	0,2	74,1
9. Gestión y Administración de la Seguridad Social	282.966	24.932	24.931	8,8	100,0
3. PRODUCCIÓN DE BIENES PÚBLICOS DE CARÁCTER PREFERENTE	2.683.653	325.701	323.223	12,1	99,2
1. Sanidad	530.097	29.384	28.160	5,5	95,8
2. Educación	1.902.138	287.420	287.093	15,1	99,9
3. Cultura	251.418	8.897	7.970	3,5	89,6
4. ACTUACIONES DE CARÁCTER ECONÓMICO	22.048.581	1.195.602	630.862	5,4	52,8
1. Agricultura, Pesca y Alimentación	1.312.804	59.547	52.001	4,5	87,3
2. Industria y Energía	955.315	29.052	28.434	3,0	97,9
3. Comercio, Turismo y Pymes	1.300.704	15.291	13.683	1,2	89,5
4. Subvenciones al transporte	1.579.716	167.223	165.912	10,6	99,2
5. Infraestructuras	11.027.622	798.916	320.400	7,2	40,1



PRESUPUESTO DE GASTOS
ESTADO DE EJECUCIÓN. ÁREAS DE GASTO Y POLÍTICAS
HASTA EL 28 DE FEBRERO DE 2006

Miles de euros

	CREDITOS TOTALES	OBLIGACIONES RECONOCIDAS	PAGOS REALIZADOS	% DE REALIZACION	
				2/1	3/2
6. Investigación, desarrollo e innovación	5.254.407	95.399	21.191	1,8	22,2
9. Otras actuaciones de carácter económico	618.013	30.174	29.241	4,9	96,9
9. ACTUACIONES DE CARÁCTER GENERAL	112.871.365	25.877.242	25.855.803	22,9	99,9
1. Alta Dirección	424.491	73.544	73.402	17,3	99,8
2. Servicios de carácter general	7.212.251	184.005	176.248	2,6	95,8
3. Administración Financiera y Tributaria	327.650	35.456	35.159	10,8	99,2
4. Transferencias a otras Administraciones Públicas	56.146.493	6.830.836	6.830.835	12,2	100,0
5. Deuda Pública	48.760.480	18.753.401	18.740.159	38,5	99,9
TOTALES	175.068.922	32.313.512	31.146.423	18,5	96,4



**PRESUPUESTO DE GASTOS
ESTADO DE EJECUCIÓN. PROGRAMAS POR SECCIONES
HASTA EL 28 DE FEBRERO DE 2006**

Miles de euros

	CREDITOS TOTALES	OBLIGACIONES RECONOCIDAS		PAGOS REALIZADOS	
		IMPORTE	% 2/1	IMPORTE	% 3/2
CASA DE SU MAJESTAD EL REY	8.049	2.012	25,0	2.012	100,0
Jefatura del Estado	8.049	2.012	25,0	2.012	100,0
CORTES GENERALES	198.469	49.621	25,0	49.621	100,0
Actividad legislativa	198.469	49.621	25,0	49.621	100,0
TRIBUNAL DE CUENTAS	50.731	6.310	12,4	6.290	99,7
Control externo del Sector Público	50.731	6.310	12,4	6.290	99,7
TRIBUNAL CONSTITUCIONAL	20.397	2.324	11,4	2.280	98,1
Control Constitucional	20.397	2.324	11,4	2.280	98,1
CONSEJO DE ESTADO	11.037	1.144	10,4	1.112	97,2
Alto asesoramiento del Estado	11.037	1.144	10,4	1.112	97,2
DEUDA PÚBLICA	48.760.480	18.753.401	38,5	18.740.159	99,9
Amort.y gastos finan. de la deuda pública en moneda nacional	46.737.673	18.732.282	40,1	18.732.282	100,0
Amort. y gtos. finan. de la deuda pública en moneda extranj.	2.022.807	21.119	1,0	7.877	37,3
CLASES PASIVAS	8.314.944	1.293.831	15,6	1.293.827	100,0
Pensiones de Clases Pasivas	7.773.060	1.209.795	15,6	1.209.795	100,0
Otras pensiones y prestaciones de Clases Pasivas	60.016	4.839	8,1	4.835	99,9
Pensiones de guerra	481.868	79.197	16,4	79.197	100,0
CONSEJO GENERAL DEL PODER JUDICIAL	64.830	4.561	7,0	4.561	100,0
Gobierno del Poder Judicial	35.939	3.148	8,8	3.148	100,0
Selección y formación de jueces	18.489	1.170	6,3	1.170	100,0
Documentación y publicaciones judiciales	10.402	243	2,3	243	100,0
ASUNTOS EXTERIORES Y DE COOPERACIÓN	1.389.438	225.661	16,2	146.020	64,7
Transferencias internas	628.604	104.767	16,7	104.767	100,0
Dirección y Servicios Generales de Asuntos Exteriores	74.973	7.891	10,5	5.365	68,0
Acción del Estado en el exterior	547.271	110.316	20,2	33.360	30,2



**PRESUPUESTO DE GASTOS
ESTADO DE EJECUCIÓN. PROGRAMAS POR SECCIONES
HASTA EL 28 DE FEBRERO DE 2006**

Miles de euros

	CREDITOS TOTALES	OBLIGACIONES RECONOCIDAS		PAGOS REALIZADOS	
		IMPORTE	% 2/1	IMPORTE	% 3/2
	1		2		3
Acción diplomática ante la Unión Europea	22.036	2.348	10,7	2.205	93,9
Cooperación para el desarrollo	107.995	235	0,2	219	93,2
Cooperación, promoción y difusión cultural en el exterior	6.459	104	1,6	104	100,0
Otros	2.100	-	-	-	-
JUSTICIA	1.294.726	165.462	12,8	164.858	99,6
Transferencias internas	8.993	-	-	-	-
Dirección y Servicios Generales de Justicia	50.656	3.988	7,9	3.733	93,6
Trib. de Justicia y Ministerio Fiscal	1.185.251	156.055	13,2	155.825	99,9
Registros vinculados con la Fe Pública	18.900	1.697	9,0	1.591	93,8
Asesoramiento y defensa intereses del Estado	27.926	3.722	13,3	3.709	99,7
Otros	3.000	-	-	-	-
DEFENSA	7.418.960	709.633	9,6	703.094	99,1
Transferencias internas	295.447	65.875	22,3	65.875	100,0
Admón. y Servicios Grales. de Defensa	1.181.921	163.458	13,8	158.418	96,9
Formación del Personal de las Fuerzas Armadas	418.526	54.058	12,9	53.359	98,7
Personal en reserva	655.608	97.002	14,8	97.002	100,0
Modernización de las Fuerzas Armadas	1.095.239	11	-	11	100,0
Gastos Operativos de las Fuerzas Armadas	1.950.882	235.788	12,1	235.310	99,8
Apoyo Logístico	1.420.285	67.187	4,7	67.099	99,9
Asistencia hospitalaria en las Fuerzas Armadas	190.796	22.384	11,7	22.271	99,5
Investigación y estudios de las Fuerzas Armadas	205.332	3.752	1,8	3.631	96,8
Otros	4.924	118	2,4	118	100,0
ECONOMÍA Y HACIENDA	4.070.028	322.785	7,9	316.071	97,9
Transferencias internas	1.319.391	219.900	16,7	219.900	100,0
Gestión de pensiones de Clases Pasivas	8.113	1.132	14,0	1.122	99,1
Conservación y restauración de bienes culturales	20.417	-	-	-	-
Incentivos regionales a la localización industrial	275.041	21.362	7,8	21.233	99,4
Dirección, control y gestión de seguros	286.873	1.379	0,5	1.379	100,0
Gestión del Patrimonio del Estado	335.225	4.734	1,4	1.603	33,9
Dirección y Servicios Generales de Economía y Hacienda	801.676	33.418	4,2	33.124	99,1



**PRESUPUESTO DE GASTOS
ESTADO DE EJECUCIÓN. PROGRAMAS POR SECCIONES
HASTA EL 28 DE FEBRERO DE 2006**

Miles de euros

	CREDITOS TOTALES	OBLIGACIONES RECONOCIDAS		PAGOS REALIZADOS	
		IMPORTE	% 2/1	IMPORTE	% 3/2
	1		2		3
Gestión de la Deuda y de la Tesorería del Estado	369.500	1.084	0,3	1.084	100,0
Relaciones con los Organismos Financieros Multilaterales	313.646	3.135	1,0	282	9,0
Previsión y política económica	42.276	2.823	6,7	2.823	100,0
Política presupuestaria	49.211	4.170	8,5	4.170	100,0
Política tributaria	7.396	999	13,5	999	100,0
Control interno y Contabilidad Pública	78.281	10.874	13,9	10.874	100,0
Gestión del catastro inmobiliario	120.267	12.448	10,4	12.213	98,1
Resolución de reclamaciones económico-administrativas	29.118	4.014	13,8	3.952	98,5
Otros	13.597	1.313	9,7	1.313	100,0
INTERIOR	6.633.490	734.101	11,1	720.837	98,2
Transferencias internas	44.577	4.076	9,1	4.076	100,0
Dirección y Serv. Generales de Seguridad y Protección Civil	96.172	3.469	3,6	3.418	98,5
Formación de Fuerzas y Cuerpos de Seguridad del Estado	129.643	17.058	13,2	16.700	97,9
Fuerzas y Cuerpos en reserva	683.917	97.372	14,2	97.372	100,0
Seguridad ciudadana	4.676.769	512.674	11,0	502.146	97,9
Actuaciones policiales en materia de droga	57.943	6.744	11,6	6.684	99,1
Centros e Instituciones Penitenciarias	851.300	91.434	10,7	89.236	97,6
Protección Civil	19.203	845	4,4	776	91,8
Elecciones y Partidos Políticos	65.083	154	0,2	154	100,0
Otros	8.883	275	3,1	275	100,0
FOMENTO	10.382.142	916.617	8,8	437.479	47,7
Transferencias internas	32.288	4.771	14,8	4.771	100,0
Subvenciones y apoyo al transporte terrestre	768.000	107.165	14,0	107.165	100,0
Subvenciones y apoyo al transporte marítimo	73.882	1.330	1,8	19	1,4
Subvenciones y apoyo al transporte aéreo	312.260	444	0,1	444	100,0
Subvenciones al transporte extrapeninsular de mercancías	30.000	-	-	-	-
Dirección y Servicios Generales de Fomento	3.085.602	409.880	13,3	9.532	2,3
Infraestructura del transporte ferroviario	2.035.487	35.001	1,7	31.343	89,5
Creación de infraestructura de carreteras	2.653.812	253.891	9,6	190.419	75,0
Conservación y explotación de carreteras	956.587	57.168	6,0	47.885	83,8
Ordenación e inspección del transporte terrestre	54.371	634	1,2	634	100,0



PRESUPUESTO DE GASTOS
ESTADO DE EJECUCIÓN. PROGRAMAS POR SECCIONES
HASTA EL 28 DE FEBRERO DE 2006

Miles de euros

	CREDITOS TOTALES	OBLIGACIONES RECONOCIDAS		PAGOS REALIZADOS	
		IMPORTE	% 2/1	IMPORTE	% 3/2
	1				
Seguridad del tráfico marítimo y vigilancia costera	179.998	25.256	14,0	25.028	99,1
Regulación y supervisión de la aviación civil	44.253	2.702	6,1	2.702	100,0
Servicio postal universal	110.671	15.517	14,0	15.517	100,0
Desarrollo y aplicac. de la información geográfica española	42.931	2.858	6,7	2.020	70,7
Otros	2.000	-	-	-	-
EDUCACIÓN Y CIENCIA	4.404.397	402.734	9,1	329.860	81,9
Transferencias internas	913.596	25.240	2,8	25.240	100,0
Cooperación, promoción y difusión cultural en el exterior	12.478	836	6,7	836	100,0
Dirección y Servicios Generales de la Educación	77.032	5.792	7,5	5.614	96,9
Formación permanente del profesorado de Educación	6.470	189	2,9	189	100,0
Educación infantil y primaria	350.010	21.516	6,1	21.466	99,8
Educ. secundaria, formación profesional y EE.OO de Idiomas	153.933	10.268	6,7	10.268	100,0
Enseñanzas universitarias	131.616	13.672	10,4	13.669	100,0
Educación especial	11.769	1.233	10,5	1.233	100,0
Educación en el exterior	122.687	13.838	11,3	13.809	99,8
Educación compensatoria	25.807	915	3,5	915	100,0
Nuevas tecnologías aplicadas a la educación	9.212	257	2,8	193	75,1
Becas y ayudas a estudiantes	984.085	218.637	22,2	218.637	100,0
Servicios complementarios de la enseñanza	7.249	172	2,4	172	100,0
Apoyo a otras actividades escolares	12.732	5	-	2	40,0
Investigación científica	117.109	12.118	10,3	10.815	89,2
Fomento y coord. de la investigación científica y técnica	898.864	13.037	1,5	4.363	33,5
Investigación y desarrollo tecnológico-industrial	554.882	63.756	11,5	1.209	1,9
Otros	14.866	1.253	8,4	1.230	98,2
TRABAJO Y ASUNTOS SOCIALES	6.409.556	1.372.015	21,4	966.325	70,4
Transferencias internas	5.160.884	1.333.285	25,8	927.891	69,6
Pensiones no contributivas y prestaciones asistenciales	61.166	8.623	14,1	8.623	100,0
Acción en favor de los migrantes	368.472	2.954	0,8	2.659	90,0
Otros servicios sociales del Estado	397.129	516	0,1	516	100,0
Atención a la infancia y a las familias	53.147	216	0,4	216	100,0
Coordinación en materia de extranjería e inmigración	10.977	391	3,6	391	100,0



PRESUPUESTO DE GASTOS
ESTADO DE EJECUCIÓN. PROGRAMAS POR SECCIONES
HASTA EL 28 DE FEBRERO DE 2006

Miles de euros

	CREDITOS TOTALES	OBLIGACIONES RECONOCIDAS		PAGOS REALIZADOS	
		IMPORTE	% 2/1	IMPORTE	% 3/2
	1		2		3
Igualdad de oportunidades entre mujeres y hombres	16.425	99	0,6	99	100,0
Desarrollo de la economía social y del Fondo Social Europeo	20.898	362	1,7	362	100,0
Inspección y control de Seguridad y Protección Social	120.411	15.574	12,9	15.574	100,0
Direcc. y Serv. Grales de Seg. Social y Protección Social	162.555	9.358	5,8	9.357	100,0
Admón. de las relaciones laborales y condiciones de trabajo	33.177	431	1,3	431	100,0
Otros	4.315	206	4,8	206	100,0
INDUSTRIA, TURISMO Y COMERCIO	6.709.781	28.191	0,4	24.539	87,0
Transferencias internas	1.275.551	-	-	-	-
Dirección y Servicios Generales de Industria y Energía	119.700	6.235	5,2	5.958	95,6
Calidad y seguridad industrial	9.584	198	2,1	198	100,0
Reconversión y reindustrialización	449.686	198	-	198	100,0
Explotación minera	20.957	81	0,4	81	100,0
Normativa y desarrollo energético	75.930	709	0,9	497	70,1
Promoción comercial e internacionalización de la empresa	1.045.207	12.207	1,2	10.745	88,0
Dirección y Servicios Generales de Comercio y Turismo	8.784	802	9,1	802	100,0
Ordenación del comercio exterior	12.297	943	7,7	879	93,2
Ordenación y modernización de las estructuras comerciales	15.005	438	2,9	438	100,0
Coordinación y promoción del turismo	121.024	532	0,4	482	90,6
Apoyo a la pequeña y mediana empresa	98.387	369	0,4	337	91,3
Investigación y desarrollo tecnológico-industrial	2.428.980	132	-	89	67,4
Investigación y desarrollo de la Sociedad de la Información	461.629	1.844	0,4	446	24,2
Innovación tecnológica de las telecomunicaciones	527.666	433	0,1	334	77,1
Orden. y prom. de las telecom. y de la Sdad. de la Informac.	33.838	2.745	8,1	2.745	100,0
Otros	5.556	325	5,8	310	95,4
AGRICULTURA, PESCA Y ALIMENTACIÓN	1.648.468	111.411	6,8	75.509	67,8
Transferencias internas	330.664	51.864	15,7	23.508	45,3
Direc. y Servicios Generales de Agricultura, Pesca y Alimen.	142.725	8.105	5,7	6.753	83,3
Competitividad y calidad de la producción agrícola	107.762	803	0,7	803	100,0
Competitividad y calidad de la producción ganadera	183.314	867	0,5	867	100,0
Regulación de los mercados agrarios	61.362	33.027	53,8	33.027	100,0
Competitividad industria agroalimentaria y calidad aliment.	88.313	838	0,9	838	100,0



**PRESUPUESTO DE GASTOS
ESTADO DE EJECUCIÓN. PROGRAMAS POR SECCIONES
HASTA EL 28 DE FEBRERO DE 2006**

Miles de euros

	CREDITOS TOTALES	OBLIGACIONES RECONOCIDAS		PAGOS REALIZADOS	
		IMPORTE	% 2/1	IMPORTE	% 3/2
Plan Nacional de Regadíos	193.350	254	0,1	254	100,0
Desarrollo sostenible del medio rural	366.966	14.934	4,1	8.745	58,6
Protección de los recursos pesqueros y desarrollo sostenible	50.155	417	0,8	417	100,0
Mejora de estructuras y mercados pesqueros	118.797	292	0,2	292	100,0
Otros	5.060	10	0,2	5	50,0
ADMINISTRACIONES PÚBLICAS	557.929	38.238	6,9	37.333	97,6
Transferencias internas	17.364	-	-	-	-
Investigación y desarrollo de la Sociedad de la Información	13.021	-	-	-	-
Dirección y Servicios Generales de Administraciones Públicas	53.447	5.683	10,6	5.422	95,4
Dirección y organización de la Administración Pública	21.698	2.172	10,0	2.164	99,6
Administración periférica del Estado	275.881	28.140	10,2	27.506	97,7
Cooperación económica local del Estado	168.151	1.070	0,6	1.069	99,9
Otros	8.367	1.173	14,0	1.172	99,9
MEDIO AMBIENTE	2.302.180	20.972	0,9	19.358	92,3
Transferencias internas	296.199	-	-	-	-
Dirección y Servicios Generales de Medio Ambiente	80.159	5.612	7,0	5.372	95,7
Gestión e infraestructuras del agua	726.191	1.132	0,2	1.131	99,9
Normativa y ordenación territorial de los recursos hídricos	302.328	1.576	0,5	668	42,4
Calidad del agua	320.481	113	-	113	100,0
Protección y mejora del medio ambiente	51.635	723	1,4	723	100,0
Protección y mejora del medio natural	169.736	1.154	0,7	815	70,6
Actuación en la costa	231.968	3.906	1,7	3.868	99,0
Act. para la preven. de la contaminación y el cambio climático	7.939	168	2,1	167	99,4
Investigación geológico-minera y medioambiental	12.608	-	-	-	-
Meteorología	102.636	6.588	6,4	6.501	98,7
Otros	300	-	-	-	-
CULTURA	677.457	9.142	1,3	8.167	89,3
Transferencias internas	438.711	-	-	-	-
Cooperación, promoción y difusión cultural en el exterior	10.651	245	2,3	197	80,4
Dirección y Servicios Generales de Cultura	33.175	2.662	8,0	2.473	92,9



Miles de euros

	CREDITOS TOTALES	OBLIGACIONES RECONOCIDAS		PAGOS REALIZADOS	
		IMPORTE	% 2/1	IMPORTE	% 3/2
Archivos	25.021	1.656	6,6	1.502	90,7
Bibliotecas	15.046	141	0,9	139	98,6
Museos	56.312	2.832	5,0	2.574	90,9
Promoción y cooperación cultural	25.493	164	0,6	155	94,5
Promoción del libro y publicaciones culturales	19.362	302	1,6	277	91,7
Conservación y restauración de bienes culturales	38.378	886	2,3	607	68,5
Protección del Patrimonio Histórico	10.156	151	1,5	147	97,4
Otros	5.152	103	2,0	96	93,2
PRESIDENCIA	256.389	31.186	12,2	31.070	99,6
Transferencias internas	107.760	17.960	16,7	17.960	100,0
Presidencia del Gobierno	41.664	3.607	8,7	3.607	100,0
Relac. Cortes Grales, Secretariado del Gob.y apoyo Alta Dir.	88.699	7.739	8,7	7.693	99,4
Cobertura informativa	16.766	1.880	11,2	1.810	96,3
Otros	1.500	-	-	-	-
SANIDAD Y CONSUMO	825.222	115.991	14,1	70.970	61,2
Transferencias internas	450.753	108.454	24,1	64.573	59,5
Plan Nacional sobre Drogas	31.906	455	1,4	434	95,4
Dirección y Servicios Generales de Sanidad	63.868	4.647	7,3	3.774	81,2
Cohesión y calidad del Sistema Nacional de Salud	238.646	1.035	0,4	872	84,3
Salud pública y sanidad exterior	34.136	1.027	3,0	971	94,5
Otros	5.913	373	6,3	346	92,8
VIVIENDA	1.088.744	2.400	0,2	1.779	74,1
Dirección y Servicios Generales de Vivienda	18.247	1.155	6,3	1.041	90,1
Promoción, admón. y ayudas para rehabil. y acceso a vivienda	999.818	366	-	348	95,1
Ordenación y fomento de la edificación	68.581	769	1,1	280	36,4
Otros	2.098	110	5,2	110	100,0
GASTOS DE DIVERSOS MINISTERIOS	2.387.141	105.719	4,4	105.242	99,5
Transferencias internas	142.711	7.017	4,9	7.017	100,0
Gestión del Patrimonio del Estado	129.876	742	0,6	265	35,7



PRESUPUESTO DE GASTOS
ESTADO DE EJECUCIÓN. PROGRAMAS POR SECCIONES
HASTA EL 28 DE FEBRERO DE 2006

Miles de euros

	CREDITOS TOTALES	OBLIGACIONES RECONOCIDAS		PAGOS REALIZADOS	
		IMPORTE	% 2/1	IMPORTE	% 3/2
Imprevistos y funciones no clasificadas	2.113.354	97.960	4,6	97.960	100,0
Otros	1.200	-	-	-	-
ENTES TERRITORIALES	44.399.095	6.888.050	15,5	6.888.050	100,0
Subvenciones y apoyo al transporte terrestre	395.574	58.284	14,7	58.284	100,0
Infraestructura del transporte ferroviario	123.694	-	-	-	-
Transferencias a CC.AA. por participación en ingresos Estado	30.385.584	4.878.700	16,1	4.878.700	100,0
Otras transferencias a Comunidades Autónomas	719.867	-	-	-	-
Transferencias a CC.LL. por participación en ingresos Estado	12.584.340	1.943.025	15,4	1.943.025	100,0
Otras aportaciones a Corporaciones Locales	182.649	8.041	4,4	8.041	100,0
Otros	7.387	-	-	-	-
FONDOS DE COMPENSACIÓN INTERTERRIT.	1.159.892	-	-	-	-
Transferencias a CC.AA. por los Fondos de Compens. Intert.	1.159.892	-	-	-	-
RELACIONES FINANCIERAS CON LA U.E.	10.946.010	-	-	-	-
Transferencias al Presup. Gral. de las Comunidades Europeas	10.756.850	-	-	-	-
Cooperación al des. a través del Fondo Europeo de Desarrollo	189.160	-	-	-	-
FONDO DE CONTINGENCIA	2.678.940	-	-	-	-
Fondo de contingencia de ejecución presupuestaria	2.678.940	-	-	-	-
TOTALES	175.068.922	32.313.512	18,5	31.146.423	96,4



PRESUPUESTO DE GASTOS
CRÉDITOS TOTALES POR PROGRAMAS Y CAPÍTULOS
HASTA EL 28 DE FEBRERO DE 2006

Miles de euros

	CAPITULO 1	CAPITULO 2	CAPITULO 3	CAPITULO 4	CAPITULO 5	CAPITULO 6	CAPITULO 7	CAPITULO 8	CAPITULO 9	TOTAL
	GASTOS DE PERSONAL	GASTOS EN BIENES Y SERVICIOS	GASTOS FINANCIEROS	TRANSFER. CORRIENTES	FONDO DE CONTINGENC.	INVERSIONES REALES	TRANSFER. DE CAPITAL	ACTIVOS FINANCIEROS	PASIVOS FINANCIEROS	
CASA DE SU MAJESTAD EL REY	1	2	3	4	5	6	7	8	9	10
Jefatura del Estado	-	-	-	8.049	-	-	-	-	-	8.049
CORTES GENERALES	106.794	64.142	1	16.514	-	10.978	-	25	15	198.469
Actividad legislativa	106.794	64.142	1	16.514	-	10.978	-	25	15	198.469
TRIBUNAL DE CUENTAS	44.929	4.327	-	7	-	1.348	-	120	-	50.731
Control externo del Sector Público	44.929	4.327	-	7	-	1.348	-	120	-	50.731
TRIBUNAL CONSTITUCIONAL	14.835	3.917	-	314	-	1.283	-	48	-	20.397
Control Constitucional	14.835	3.917	-	314	-	1.283	-	48	-	20.397
CONSEJO DE ESTADO	8.676	1.897	-	65	-	390	-	9	-	11.037
Alto asesoramiento del Estado	8.676	1.897	-	65	-	390	-	9	-	11.037
DEUDA PÚBLICA	-	-	17.421.699	-	-	-	-	-	31.338.781	48.760.480
Amort.y gastos finan. de la deuda pública en moneda nacional	-	-	16.470.660	-	-	-	-	-	30.267.013	46.737.673
Amort. y gtos. finan. de la deuda pública en moneda extranj.	-	-	951.039	-	-	-	-	-	1.071.768	2.022.807
CLASES PASIVAS	7.773.060	-	-	541.884	-	-	-	-	-	8.314.944
Pensiones de Clases Pasivas	7.773.060	-	-	-	-	-	-	-	-	7.773.060
Otras pensiones y prestaciones de Clases Pasivas	-	-	-	60.016	-	-	-	-	-	60.016
Pensiones de guerra	-	-	-	481.868	-	-	-	-	-	481.868
CONSEJO GENERAL DEL PODER JUDICIAL	33.277	24.626	-	813	-	6.054	-	60	-	64.830
Gobierno del Poder Judicial	22.434	9.119	-	733	-	3.593	-	60	-	35.939
Selección y formación de jueces	8.956	9.089	-	80	-	364	-	-	-	18.489
Documentación y publicaciones judiciales	1.887	6.418	-	-	-	2.097	-	-	-	10.402
ASUNTOS EXTERIORES Y DE COOPERACIÓN	273.772	125.368	536	772.928	-	43.613	73.099	100.122	-	1.389.438
Transferencias internas	-	-	-	555.505	-	-	73.099	-	-	628.604
Dirección y Servicios Generales de Asuntos Exteriores	37.032	32.783	-	272	-	4.860	-	26	-	74.973
Acción del Estado en el exterior	218.074	79.841	479	212.924	-	35.857	-	96	-	547.271



**PRESUPUESTO DE GASTOS
CRÉDITOS TOTALES POR PROGRAMAS Y CAPÍTULOS
HASTA EL 28 DE FEBRERO DE 2006**

Miles de euros

	CAPITULO 1	CAPITULO 2	CAPITULO 3	CAPITULO 4	CAPITULO 5	CAPITULO 6	CAPITULO 7	CAPITULO 8	CAPITULO 9	TOTAL
	GASTOS DE PERSONAL	GASTOS EN BIENES Y SERVICIOS	GASTOS FINANCIEROS	TRANSFER. CORRIENTES	FONDO DE CONTINGENC.	INVERSIONES REALES	TRANSFER. DE CAPITAL	ACTIVOS FINANCIEROS	PASIVOS FINANCIEROS	
Acción diplomática ante la Unión Europea	14.556	4.967	57	60	-	2.396	-	-	-	22.036
Cooperación para el desarrollo	3.515	1.311	-	3.169	-	-	-	100.000	-	107.995
Cooperación, promoción y difusión cultural en el exterior	595	4.366	-	998	-	500	-	-	-	6.459
Otros	-	2.100	-	-	-	-	-	-	-	2.100
JUSTICIA	1.029.204	122.310	32	51.547	-	84.539	6.315	779	-	1.294.726
Transferencias internas	-	-	-	8.896	-	-	97	-	-	8.993
Dirección y Servicios Generales de Justicia	24.407	15.308	-	4.200	-	6.670	8	63	-	50.656
Trib. de Justicia y Ministerio Fiscal	969.434	102.081	32	38.451	-	68.343	6.210	700	-	1.185.251
Registros vinculados con la Fe Pública	10.596	2.587	-	-	-	5.717	-	-	-	18.900
Asesoramiento y defensa intereses del Estado	24.767	2.334	-	-	-	809	-	16	-	27.926
Otros	-	-	-	-	-	3.000	-	-	-	3.000
DEFENSA	4.212.191	1.000.151	434	269.626	-	1.845.663	87.614	3.281	-	7.418.960
Transferencias internas	-	-	-	207.833	-	-	87.614	-	-	295.447
Admón. y Servicios Grales. de Defensa	747.259	363.203	-	59.509	-	8.669	-	3.281	-	1.181.921
Formación del Personal de las Fuerzas Armadas	345.119	69.196	-	2.284	-	1.927	-	-	-	418.526
Personal en reserva	655.608	-	-	-	-	-	-	-	-	655.608
Modernización de las Fuerzas Armadas	-	-	-	-	-	1.095.239	-	-	-	1.095.239
Gastos Operativos de las Fuerzas Armadas	1.587.707	362.741	434	-	-	-	-	-	-	1.950.882
Apoyo Logístico	705.333	168.834	-	-	-	546.118	-	-	-	1.420.285
Asistencia hospitalaria en las Fuerzas Armadas	148.540	35.857	-	-	-	6.399	-	-	-	190.796
Investigación y estudios de las Fuerzas Armadas	21.927	-	-	-	-	183.405	-	-	-	205.332
Otros	698	320	-	-	-	3.906	-	-	-	4.924
ECONOMÍA Y HACIENDA	352.146	85.269	82.584	2.120.634	-	76.830	440.056	912.509	-	4.070.028
Transferencias internas	-	-	-	1.207.860	-	-	111.531	-	-	1.319.391
Gestión de pensiones de Clases Pasivas	7.034	1.025	3	-	-	51	-	-	-	8.113
Conservación y restauración de bienes culturales	-	-	-	20.417	-	-	-	-	-	20.417
Incentivos regionales a la localización industrial	2.241	107	-	-	-	68	272.625	-	-	275.041
Dirección, control y gestión de seguros	8.287	1.511	-	193	-	1.850	-	275.032	-	286.873
Gestión del Patrimonio del Estado	7.254	1.367	600	5	-	250	1.200	324.549	-	335.225
Dirección y Servicios Generales de Economía y Hacienda	97.694	52.856	51	612.064	-	21.435	16.000	1.576	-	801.676



PRESUPUESTO DE GASTOS
CRÉDITOS TOTALES POR PROGRAMAS Y CAPÍTULOS
HASTA EL 28 DE FEBRERO DE 2006

Miles de euros

	CAPITULO 1	CAPITULO 2	CAPITULO 3	CAPITULO 4	CAPITULO 5	CAPITULO 6	CAPITULO 7	CAPITULO 8	CAPITULO 9	TOTAL
	GASTOS DE PERSONAL	GASTOS EN BIENES Y SERVICIOS	GASTOS FINANCIEROS	TRANSFER. CORRIENTES	FONDO DE CONTINGENC.	INVERSIONES REALES	TRANSFER. DE CAPITAL	ACTIVOS FINANCIEROS	PASIVOS FINANCIEROS	
Gestión de la Deuda y de la Tesorería del Estado	6.036	1.235	81.869	279.900	-	460	-	-	-	369.500
Relaciones con los Organismos Financieros Multilaterales	1.416	848	-	-	-	30	-	311.352	-	313.646
Previsión y política económica	3.167	290	-	-	-	119	38.700	-	-	42.276
Política presupuestaria	27.674	8.257	-	193	-	13.087	-	-	-	49.211
Política tributaria	6.485	685	-	-	-	226	-	-	-	7.396
Control interno y Contabilidad Pública	72.347	2.595	-	-	-	3.339	-	-	-	78.281
Gestión del catastro inmobiliario	78.143	9.702	59	-	-	32.363	-	-	-	120.267
Resolución de reclamaciones económico-administrativas	25.753	2.437	2	2	-	924	-	-	-	29.118
Otros	8.615	2.354	-	-	-	2.628	-	-	-	13.597
INTERIOR	4.740.528	1.025.034	667	514.871	-	345.837	6.233	248	72	6.633.490
Transferencias internas	-	-	-	41.424	-	-	3.153	-	-	44.577
Dirección y Serv. Generales de Seguridad y Protección Civil	26.661	17.518	36	44.914	-	6.923	-	120	-	96.172
Formación de Fuerzas y Cuerpos de Seguridad del Estado	98.618	31.025	-	-	-	-	-	-	-	129.643
Fuerzas y Cuerpos en reserva	683.917	-	-	-	-	-	-	-	-	683.917
Seguridad ciudadana	3.303.289	711.958	588	359.468	-	301.215	75	104	72	4.676.769
Actuaciones policiales en materia de droga	47.040	1.925	-	-	-	8.978	-	-	-	57.943
Centros e Instituciones Penitenciarias	572.713	253.673	6	4.331	-	20.553	-	24	-	851.300
Protección Civil	4.743	4.747	37	861	-	5.810	3.005	-	-	19.203
Elecciones y Partidos Políticos	1.129	81	-	63.873	-	-	-	-	-	65.083
Otros	2.418	4.107	-	-	-	2.358	-	-	-	8.883
FOMENTO	209.662	93.778	8.354	1.275.421	-	4.905.107	467.068	3.422.752	-	10.382.142
Transferencias internas	-	-	-	16.224	-	-	16.064	-	-	32.288
Subvenciones y apoyo al transporte terrestre	-	-	-	768.000	-	-	-	-	-	768.000
Subvenciones y apoyo al transporte marítimo	-	-	2.168	71.714	-	-	-	-	-	73.882
Subvenciones y apoyo al transporte aéreo	-	-	-	312.260	-	-	-	-	-	312.260
Subvenciones al transporte extrapeninsular de mercancías	-	-	-	30.000	-	-	-	-	-	30.000
Dirección y Servicios Generales de Fomento	57.062	27.564	6.161	4.742	-	38.568	22.780	2.928.725	-	3.085.602
Infraestructura del transporte ferroviario	8.891	1.429	-	191	-	1.452.949	94.027	478.000	-	2.035.487
Creación de infraestructura de carreteras	49.112	699	-	-	-	2.473.819	130.182	-	-	2.653.812
Conservación y explotación de carreteras	35.410	22.385	-	-	-	897.724	1.068	-	-	956.587
Ordenación e inspección del transporte terrestre	5.090	259	-	150	-	4.171	44.701	-	-	54.371



**PRESUPUESTO DE GASTOS
CRÉDITOS TOTALES POR PROGRAMAS Y CAPÍTULOS
HASTA EL 28 DE FEBRERO DE 2006**

Miles de euros

	CAPITULO 1	CAPITULO 2	CAPITULO 3	CAPITULO 4	CAPITULO 5	CAPITULO 6	CAPITULO 7	CAPITULO 8	CAPITULO 9	TOTAL
	GASTOS DE PERSONAL	GASTOS EN BIENES Y SERVICIOS	GASTOS FINANCIEROS	TRANSFER. CORRIENTES	FONDO DE CONTINGENC.	INVERSIONES REALES	TRANSFER. DE CAPITAL	ACTIVOS FINANCIEROS	PASIVOS FINANCIEROS	
Seguridad del tráfico marítimo y vigilancia costera	25.835	17.255	-	66.268	-	10.740	59.900	-	-	179.998
Regulación y supervisión de la aviación civil	13.480	20.838	25	1.410	-	8.500	-	-	-	44.253
Servicio postal universal	-	-	-	2.806	-	-	91.838	16.027	-	110.671
Desarrollo y aplicac. de la información geográfica española	14.782	3.349	-	1.656	-	16.636	6.508	-	-	42.931
Otros	-	-	-	-	-	2.000	-	-	-	2.000
EDUCACIÓN Y CIENCIA	402.490	77.886	2.525	2.039.189	-	39.597	982.192	860.518	-	4.404.397
Transferencias internas	-	-	-	564.639	-	-	348.957	-	-	913.596
Cooperación, promoción y difusión cultural en el exterior	-	512	-	11.966	-	-	-	-	-	12.478
Dirección y Servicios Generales de la Educación	47.615	21.996	-	1.756	-	5.551	-	114	-	77.032
Formación permanente del profesorado de Educación	1.628	2.288	-	2.461	-	93	-	-	-	6.470
Educación infantil y primaria	139.553	769	100	186.632	-	2.941	20.015	-	-	350.010
Educ. secundaria, formación profesional y EE.OO de Idiomas	66.001	14.095	300	36.749	-	5.717	31.071	-	-	153.933
Enseñanzas universitarias	3.534	2.721	2.088	115.110	-	623	7.540	-	-	131.616
Educación especial	10.778	359	9	255	-	368	-	-	-	11.769
Educación en el exterior	101.566	12.688	28	75	-	8.330	-	-	-	122.687
Educación compensatoria	7.087	769	-	17.921	-	30	-	-	-	25.807
Nuevas tecnologías aplicadas a la educación	1.319	3.258	-	3.511	-	1.124	-	-	-	9.212
Becas y ayudas a estudiantes	1.438	266	-	982.381	-	-	-	-	-	984.085
Servicios complementarios de la enseñanza	632	1.320	-	5.297	-	-	-	-	-	7.249
Apoyo a otras actividades escolares	55	139	-	12.168	-	61	309	-	-	12.732
Investigación científica	851	849	-	15.357	-	-	100.052	-	-	117.109
Fomento y coord. de la investigación científica y técnica	9.298	11.025	-	29.357	-	13.567	416.617	419.000	-	898.864
Investigación y desarrollo tecnológico-industrial	2.951	854	-	51.374	-	668	57.631	441.404	-	554.882
Otros	8.184	3.978	-	2.180	-	524	-	-	-	14.866
TRABAJO Y ASUNTOS SOCIALES	209.396	76.862	36	5.936.740	-	20.975	165.433	114	-	6.409.556
Transferencias internas	-	-	-	5.089.764	-	-	71.120	-	-	5.160.884
Pensiones no contributivas y prestaciones asistenciales	79	-	-	61.087	-	-	-	-	-	61.166
Acción en favor de los migrantes	3.654	13.486	-	349.800	-	-	1.532	-	-	368.472
Otros servicios sociales del Estado	4.141	5.167	-	314.296	-	-	73.525	-	-	397.129
Atención a la infancia y a las familias	1.856	238	-	44.053	-	-	7.000	-	-	53.147
Coordinación en materia de extranjería e inmigración	3.686	877	-	6.414	-	-	-	-	-	10.977



PRESUPUESTO DE GASTOS
CRÉDITOS TOTALES POR PROGRAMAS Y CAPÍTULOS
HASTA EL 28 DE FEBRERO DE 2006

Miles de euros

	CAPITULO 1	CAPITULO 2	CAPITULO 3	CAPITULO 4	CAPITULO 5	CAPITULO 6	CAPITULO 7	CAPITULO 8	CAPITULO 9	TOTAL
	GASTOS DE PERSONAL	GASTOS EN BIENES Y SERVICIOS	GASTOS FINANCIEROS	TRANSFER. CORRIENTES	FONDO DE CONTINGENC.	INVERSIONES REALES	TRANSFER. DE CAPITAL	ACTIVOS FINANCIEROS	PASIVOS FINANCIEROS	
Igualdad de oportunidades entre mujeres y hombres	1.020	1.705	-	5.900	-	-	7.800	-	-	16.425
Desarrollo de la economía social y del Fondo Social Europeo	2.859	-	-	13.614	-	-	4.425	-	-	20.898
Inspección y control de Seguridad y Protección Social	112.788	7.611	-	12	-	-	-	-	-	120.411
Direcc. y Serv. Grales de Seg. Social y Protección Social	74.160	47.128	36	20.292	-	20.825	-	114	-	162.555
Admón. de las relaciones laborales y condiciones de trabajo	3.427	-	-	29.719	-	-	31	-	-	33.177
Otros	1.726	650	-	1.789	-	150	-	-	-	4.315
INDUSTRIA, TURISMO Y COMERCIO	167.419	56.314	90	750.701	-	73.614	1.650.960	4.010.683	-	6.709.781
Transferencias internas	-	-	-	712.974	-	-	562.577	-	-	1.275.551
Dirección y Servicios Generales de Industria y Energía	41.773	27.901	10	18.603	-	26.982	4.000	431	-	119.700
Calidad y seguridad industrial	1.651	-	-	-	-	-	7.933	-	-	9.584
Reconversión y reindustrialización	872	-	-	200	-	-	233.601	215.013	-	449.686
Explotación minera	664	55	-	1.214	-	2.879	16.145	-	-	20.957
Normativa y desarrollo energético	3.670	185	-	674	-	363	71.038	-	-	75.930
Promoción comercial e internacionalización de la empresa	71.150	21.484	71	4.181	-	1.915	6.161	940.245	-	1.045.207
Dirección y Servicios Generales de Comercio y Turismo	5.662	2.062	3	188	-	869	-	-	-	8.784
Ordenación del comercio exterior	6.196	1.425	6	4.325	-	345	-	-	-	12.297
Ordenación y modernización de las estructuras comerciales	3.292	974	-	75	-	100	10.564	-	-	15.005
Coordinación y promoción del turismo	3.425	1.043	-	4.063	-	10.956	31.537	70.000	-	121.024
Apoyo a la pequeña y mediana empresa	2.614	449	-	68	-	6.685	76.571	12.000	-	98.387
Investigación y desarrollo tecnológico-industrial	791	-	-	374	-	2.602	394.414	2.030.799	-	2.428.980
Investigación y desarrollo de la Sociedad de la Información	3.076	-	-	-	-	2.150	74.208	382.195	-	461.629
Innovación tecnológica de las telecomunicaciones	1.876	-	-	300	-	5.679	159.811	360.000	-	527.666
Orden. y prom. de las telecom. y de la Sdad. de la Informac.	18.287	-	-	3.462	-	12.089	-	-	-	33.838
Otros	2.420	736	-	-	-	-	2.400	-	-	5.556
AGRICULTURA, PESCA Y ALIMENTACIÓN	71.685	27.807	322	374.081	-	280.883	807.416	86.274	-	1.648.468
Transferencias internas	-	-	-	282.312	-	-	48.352	-	-	330.664
Direc. y Servicios Generales de Agricultura, Pesca y Alimen.	42.457	27.807	52	14.885	-	17.580	39.812	132	-	142.725
Competitividad y calidad de la producción agrícola	6.503	-	-	-	-	6.988	94.271	-	-	107.762
Competitividad y calidad de la producción ganadera	6.369	-	-	300	-	44.324	132.321	-	-	183.314
Regulación de los mercados agrarios	-	-	-	61.362	-	-	-	-	-	61.362
Competitividad industria agroalimentaria y calidad aliment.	6.285	-	-	2.924	-	15.069	64.035	-	-	88.313



PRESUPUESTO DE GASTOS
CRÉDITOS TOTALES POR PROGRAMAS Y CAPÍTULOS
HASTA EL 28 DE FEBRERO DE 2006

Miles de euros

	CAPITULO 1	CAPITULO 2	CAPITULO 3	CAPITULO 4	CAPITULO 5	CAPITULO 6	CAPITULO 7	CAPITULO 8	CAPITULO 9	TOTAL
	GASTOS DE PERSONAL	GASTOS EN BIENES Y SERVICIOS	GASTOS FINANCIEROS	TRANSFER. CORRIENTES	FONDO DE CONTINGENC.	INVERSIONES REALES	TRANSFER. DE CAPITAL	ACTIVOS FINANCIEROS	PASIVOS FINANCIEROS	
Plan Nacional de Regadíos	2.151	-	270	360	-	111.427	-	79.142	-	193.350
Desarrollo sostenible del medio rural	2.618	-	-	8.000	-	6.698	349.650	-	-	366.966
Protección de los recursos pesqueros y desarrollo sostenible	3.012	-	-	144	-	46.099	900	-	-	50.155
Mejora de estructuras y mercados pesqueros	2.290	-	-	3.734	-	27.698	78.075	7.000	-	118.797
Otros	-	-	-	60	-	5.000	-	-	-	5.060
ADMINISTRACIONES PÚBLICAS	256.234	67.988	3.139	23.279	-	48.635	158.141	507	6	557.929
Transferencias internas	-	-	-	16.714	-	-	650	-	-	17.364
Investigación y desarrollo de la Sociedad de la Información	-	-	-	-	-	13.021	-	-	-	13.021
Dirección y Servicios Generales de Administraciones Públicas	35.396	14.286	-	-	-	3.363	-	396	6	53.447
Dirección y organización de la Administración Pública	15.208	5.358	-	262	-	870	-	-	-	21.698
Administración periférica del Estado	193.810	47.618	3.139	33	-	31.170	-	111	-	275.881
Cooperación económica local del Estado	3.821	358	-	6.270	-	211	157.491	-	-	168.151
Otros	7.999	368	-	-	-	-	-	-	-	8.367
MEDIO AMBIENTE	118.296	45.085	160	162.587	-	1.347.968	362.539	265.545	-	2.302.180
Transferencias internas	-	-	-	99.635	-	-	196.564	-	-	296.199
Dirección y Servicios Generales de Medio Ambiente	29.917	16.525	10	904	-	32.556	-	247	-	80.159
Gestión e infraestructuras del agua	8.459	1.990	-	3.247	-	653.843	58.652	-	-	726.191
Normativa y ordenación territorial de los recursos hídricos	1.822	46	-	11.140	-	22.409	1.613	265.298	-	302.328
Calidad del agua	1.265	39	-	32.303	-	286.874	-	-	-	320.481
Protección y mejora del medio ambiente	5.445	558	-	1.562	-	20.555	23.515	-	-	51.635
Protección y mejora del medio natural	5.655	2.664	60	3.199	-	106.852	51.306	-	-	169.736
Actuación en la costa	24.848	5.540	90	-	-	200.990	500	-	-	231.968
Act. para la preven. de la contaminación y el cambio climático	1.297	158	-	3.775	-	2.174	535	-	-	7.939
Investigación geológico-minera y medioambiental	-	-	-	-	-	-	12.608	-	-	12.608
Meteorología	39.588	17.565	-	6.822	-	21.415	17.246	-	-	102.636
Otros	-	-	-	-	-	300	-	-	-	300
CULTURA	70.900	46.026	-	308.443	-	53.551	198.423	114	-	677.457
Transferencias internas	-	-	-	273.099	-	-	165.612	-	-	438.711
Cooperación, promoción y difusión cultural en el exterior	603	4.442	-	4.462	-	684	460	-	-	10.651
Dirección y Servicios Generales de Cultura	21.081	8.005	-	65	-	3.910	-	114	-	33.175



PRESUPUESTO DE GASTOS
CRÉDITOS TOTALES POR PROGRAMAS Y CAPÍTULOS
HASTA EL 28 DE FEBRERO DE 2006

Miles de euros

	CAPITULO 1	CAPITULO 2	CAPITULO 3	CAPITULO 4	CAPITULO 5	CAPITULO 6	CAPITULO 7	CAPITULO 8	CAPITULO 9	TOTAL
	GASTOS DE PERSONAL	GASTOS EN BIENES Y SERVICIOS	GASTOS FINANCIEROS	TRANSFER. CORRIENTES	FONDO DE CONTINGENC.	INVERSIONES REALES	TRANSFER. DE CAPITAL	ACTIVOS FINANCIEROS	PASIVOS FINANCIEROS	
Archivos	12.979	9.662	-	300	-	1.900	180	-	-	25.021
Bibliotecas	1.323	784	-	839	-	3.500	8.600	-	-	15.046
Museos	23.776	14.023	-	7.859	-	4.810	5.844	-	-	56.312
Promoción y cooperación cultural	1.431	948	-	14.175	-	20	8.919	-	-	25.493
Promoción del libro y publicaciones culturales	2.408	2.575	-	6.444	-	3.110	4.825	-	-	19.362
Conservación y restauración de bienes culturales	5.187	2.403	-	339	-	27.656	2.793	-	-	38.378
Protección del Patrimonio Histórico	1.244	756	-	135	-	6.831	1.190	-	-	10.156
Otros	868	2.428	-	726	-	1.130	-	-	-	5.152
PRESIDENCIA	56.164	69.361	-	79.382	-	14.678	36.707	97	-	256.389
Transferencias internas	-	-	-	71.053	-	-	36.707	-	-	107.760
Presidencia del Gobierno	21.838	11.331	-	361	-	8.134	-	-	-	41.664
Relac. Cortes Grales, Secretariado del Gob.y apoyo Alta Dir.	22.580	54.018	-	7.968	-	4.036	-	97	-	88.699
Cobertura informativa	11.746	4.012	-	-	-	1.008	-	-	-	16.766
Otros	-	-	-	-	-	1.500	-	-	-	1.500
SANIDAD Y CONSUMO	40.198	40.397	-	585.149	-	12.044	147.373	61	-	825.222
Transferencias internas	-	-	-	357.404	-	-	93.349	-	-	450.753
Plan Nacional sobre Drogas	2.335	3.042	-	25.542	-	42	945	-	-	31.906
Dirección y Servicios Generales de Sanidad	24.446	15.079	-	12.869	-	9.663	1.750	61	-	63.868
Cohesión y calidad del Sistema Nacional de Salud	5.529	7.083	-	172.366	-	2.339	51.329	-	-	238.646
Salud pública y sanidad exterior	5.279	13.186	-	15.671	-	-	-	-	-	34.136
Otros	2.609	2.007	-	1.297	-	-	-	-	-	5.913
VIVIENDA	14.581	6.995	150	25.667	-	66.913	951.420	14.018	9.000	1.088.744
Dirección y Servicios Generales de Vivienda	8.563	6.647	150	300	-	2.432	137	18	-	18.247
Promoción, admón. y ayudas para rehabil. y acceso a vivienda	2.607	211	-	25.000	-	1.581	947.419	14.000	9.000	999.818
Ordenación y fomento de la edificación	2.371	-	-	-	-	62.346	3.864	-	-	68.581
Otros	1.040	137	-	367	-	554	-	-	-	2.098
GASTOS DE DIVERSOS MINISTERIOS	1.918.944	3.460	-	137.051	194.410	63.158	70.118	-	-	2.387.141
Transferencias internas	-	-	-	137.051	-	-	5.660	-	-	142.711
Gestión del Patrimonio del Estado	-	3.460	-	-	-	61.958	64.458	-	-	129.876



PRESUPUESTO DE GASTOS
CRÉDITOS TOTALES POR PROGRAMAS Y CAPÍTULOS
HASTA EL 28 DE FEBRERO DE 2006

Miles de euros

	CAPITULO 1	CAPITULO 2	CAPITULO 3	CAPITULO 4	CAPITULO 5	CAPITULO 6	CAPITULO 7	CAPITULO 8	CAPITULO 9	TOTAL
	GASTOS DE PERSONAL	GASTOS EN BIENES Y SERVICIOS	GASTOS FINANCIEROS	TRANSFER. CORRIENTES	FONDO DE CONTINGENC.	INVERSIONES REALES	TRANSFER. DE CAPITAL	ACTIVOS FINANCIEROS	PASIVOS FINANCIEROS	
Imprevistos y funciones no clasificadas	1.918.944	-	-	-	194.410	-	-	-	-	2.113.354
Otros	-	-	-	-	-	1.200	-	-	-	1.200
ENTES TERRITORIALES	-	-	-	44.218.439	-	-	180.656	-	-	44.399.095
Subvenciones y apoyo al transporte terrestre	-	-	-	395.574	-	-	-	-	-	395.574
Infraestructura del transporte ferroviario	-	-	-	-	-	-	123.694	-	-	123.694
Transferencias a CC.AA. por participación en ingresos Estado	-	-	-	30.385.584	-	-	-	-	-	30.385.584
Otras transferencias a Comunidades Autónomas	-	-	-	685.342	-	-	34.525	-	-	719.867
Transferencias a CC.LL. por participación en ingresos Estado	-	-	-	12.584.340	-	-	-	-	-	12.584.340
Otras aportaciones a Corporaciones Locales	-	-	-	167.599	-	-	15.050	-	-	182.649
Otros	-	-	-	-	-	-	7.387	-	-	7.387
FONDOS DE COMPENSACIÓN INTERTERRIT.	-	-	-	-	-	-	1.159.892	-	-	1.159.892
Transferencias a CC.AA. por los Fondos de Compens. Intert.	-	-	-	-	-	-	1.159.892	-	-	1.159.892
RELACIONES FINANCIERAS CON LA U.E.	-	-	600	10.756.250	-	-	189.160	-	-	10.946.010
Transferencias al Presup. Gral. de las Comunidades Europeas	-	-	600	10.756.250	-	-	-	-	-	10.756.850
Cooperación al des. a través del Fondo Europeo de Desarrollo	-	-	-	-	-	-	189.160	-	-	189.160
FONDO DE CONTINGENCIA	-	-	-	-	2.678.940	-	-	-	-	2.678.940
Fondo de contingencia de ejecución presupuestaria	-	-	-	-	2.678.940	-	-	-	-	2.678.940
TOTALES	22.125.381	3.069.000	17.521.329	70.969.631	2.873.350	9.343.658	8.140.815	9.677.884	31.347.874	175.068.922



PRESUPUESTO DE GASTOS
OBLIGACIONES RECONOCIDAS POR PROGRAMAS Y CAPÍTULOS
HASTA EL 28 DE FEBRERO DE 2006

Miles de euros

	CAPITULO 1	CAPITULO 2	CAPITULO 3	CAPITULO 4	CAPITULO 6	CAPITULO 7	CAPITULO 8	CAPITULO 9	TOTAL
	GASTOS DE PERSONAL	GASTOS EN BIENES Y SERVICIOS	GASTOS FINANCIEROS	TRANSFER. CORRIENTES	INVERSIONES REALES	TRANSFER. DE CAPITAL	ACTIVOS FINANCIEROS	PASIVOS FINANCIEROS	
CASA DE SU MAJESTAD EL REY	1	2	3	4	5	6	7	8	9
Jefatura del Estado	-	-	-	2.012	-	-	-	-	2.012
CORTES GENERALES	26.699	16.039	-	4.129	2.744	-	6	4	49.621
Actividad legislativa	26.699	16.039	-	4.129	2.744	-	6	4	49.621
TRIBUNAL DE CUENTAS	5.885	363	-	-	50	-	12	-	6.310
Control externo del Sector Público	5.885	363	-	-	50	-	12	-	6.310
TRIBUNAL CONSTITUCIONAL	2.016	252	-	32	-	-	24	-	2.324
Control Constitucional	2.016	252	-	32	-	-	24	-	2.324
CONSEJO DE ESTADO	1.063	81	-	-	-	-	-	-	1.144
Alto asesoramiento del Estado	1.063	81	-	-	-	-	-	-	1.144
DEUDA PÚBLICA	-	-	6.008.015	-	-	-	-	12.745.386	18.753.401
Amort.y gastos finan. de la deuda pública en moneda nacional	-	-	5.993.878	-	-	-	-	12.738.404	18.732.282
Amort. y gtos. finan. de la deuda pública en moneda extranj.	-	-	14.137	-	-	-	-	6.982	21.119
CLASES PASIVAS	1.209.795	-	-	84.036	-	-	-	-	1.293.831
Pensiones de Clases Pasivas	1.209.795	-	-	-	-	-	-	-	1.209.795
Otras pensiones y prestaciones de Clases Pasivas	-	-	-	4.839	-	-	-	-	4.839
Pensiones de guerra	-	-	-	79.197	-	-	-	-	79.197
CONSEJO GENERAL DEL PODER JUDICIAL	4.523	34	-	-	-	-	4	-	4.561
Gobierno del Poder Judicial	3.122	22	-	-	-	-	4	-	3.148
Selección y formación de jueces	1.161	9	-	-	-	-	-	-	1.170
Documentación y publicaciones judiciales	240	3	-	-	-	-	-	-	243
ASUNTOS EXTERIORES Y DE COOPERACIÓN	37.512	10.195	8	165.524	212	12.183	27	-	225.661
Transferencias internas	-	-	-	92.584	-	12.183	-	-	104.767
Dirección y Servicios Generales de Asuntos Exteriores	4.544	3.290	-	20	21	-	16	-	7.891
Acción del Estado en el exterior	30.729	6.533	8	72.919	120	-	7	-	110.316



PRESUPUESTO DE GASTOS
OBLIGACIONES RECONOCIDAS POR PROGRAMAS Y CAPÍTULOS
HASTA EL 28 DE FEBRERO DE 2006

Miles de euros

	CAPITULO 1	CAPITULO 2	CAPITULO 3	CAPITULO 4	CAPITULO 6	CAPITULO 7	CAPITULO 8	CAPITULO 9	TOTAL
	GASTOS DE PERSONAL	GASTOS EN BIENES Y SERVICIOS	GASTOS FINANCIEROS	TRANSFER. CORRIENTES	INVERSIONES REALES	TRANSFER. DE CAPITAL	ACTIVOS FINANCIEROS	PASIVOS FINANCIEROS	
Acción diplomática ante la Unión Europea	1.995	282	-	-	71	-	-	-	2.348
Cooperación para el desarrollo	169	62	-	-	-	-	4	-	235
Cooperación, promoción y difusión cultural en el exterior	75	28	-	1	-	-	-	-	104
Otros	-	-	-	-	-	-	-	-	-
JUSTICIA	161.971	3.334	-	71	46	1	39	-	165.462
Transferencias internas	-	-	-	-	-	-	-	-	-
Dirección y Servicios Generales de Justicia	3.414	501	-	71	-	1	1	-	3.988
Trib. de Justicia y Ministerio Fiscal	153.505	2.468	-	-	46	-	36	-	156.055
Registros vinculados con la Fe Pública	1.368	329	-	-	-	-	-	-	1.697
Asesoramiento y defensa intereses del Estado	3.684	36	-	-	-	-	2	-	3.722
Otros	-	-	-	-	-	-	-	-	-
DEFENSA	630.558	10.304	-	50.237	673	17.570	291	-	709.633
Transferencias internas	-	-	-	48.305	-	17.570	-	-	65.875
Admón. y Servicios Grales. de Defensa	155.806	5.579	-	1.782	-	-	291	-	163.458
Formación del Personal de las Fuerzas Armadas	53.071	837	-	150	-	-	-	-	54.058
Personal en reserva	97.002	-	-	-	-	-	-	-	97.002
Modernización de las Fuerzas Armadas	-	-	-	-	11	-	-	-	11
Gastos Operativos de las Fuerzas Armadas	232.110	3.678	-	-	-	-	-	-	235.788
Apoyo Logístico	66.558	88	-	-	541	-	-	-	67.187
Asistencia hospitalaria en las Fuerzas Armadas	22.262	122	-	-	-	-	-	-	22.384
Investigación y estudios de las Fuerzas Armadas	3.631	-	-	-	121	-	-	-	3.752
Otros	118	-	-	-	-	-	-	-	118
ECONOMÍA Y HACIENDA	51.231	4.145	308	218.052	692	42.372	5.985	-	322.785
Transferencias internas	-	-	-	201.311	-	18.589	-	-	219.900
Gestión de pensiones de Clases Pasivas	1.067	65	-	-	-	-	-	-	1.132
Conservación y restauración de bienes culturales	-	-	-	-	-	-	-	-	-
Incentivos regionales a la localización industrial	304	-	-	-	-	21.058	-	-	21.362
Dirección, control y gestión de seguros	1.216	30	-	133	-	-	-	-	1.379
Gestión del Patrimonio del Estado	1.091	10	140	-	-	361	3.132	-	4.734
Dirección y Servicios Generales de Economía y Hacienda	13.105	3.318	-	16.608	387	-	-	-	33.418



PRESUPUESTO DE GASTOS
OBLIGACIONES RECONOCIDAS POR PROGRAMAS Y CAPÍTULOS
HASTA EL 28 DE FEBRERO DE 2006

Miles de euros

	CAPITULO 1	CAPITULO 2	CAPITULO 3	CAPITULO 4	CAPITULO 6	CAPITULO 7	CAPITULO 8	CAPITULO 9	TOTAL
	GASTOS DE PERSONAL	GASTOS EN BIENES Y SERVICIOS	GASTOS FINANCIEROS	TRANSFER. CORRIENTES	INVERSIONES REALES	TRANSFER. DE CAPITAL	ACTIVOS FINANCIEROS	PASIVOS FINANCIEROS	
	1	2	3	4	5	6	7	8	9
Gestión de la Deuda y de la Tesorería del Estado	882	34	168	-	-	-	-	-	1.084
Relaciones con los Organismos Financieros Multilaterales	221	61	-	-	-	-	2.853	-	3.135
Previsión y política económica	455	4	-	-	-	2.364	-	-	2.823
Política presupuestaria	3.878	292	-	-	-	-	-	-	4.170
Política tributaria	999	-	-	-	-	-	-	-	999
Control interno y Contabilidad Pública	10.828	38	-	-	8	-	-	-	10.874
Gestión del catastro inmobiliario	11.948	203	-	-	297	-	-	-	12.448
Resolución de reclamaciones económico-administrativas	3.946	68	-	-	-	-	-	-	4.014
Otros	1.291	22	-	-	-	-	-	-	1.313
INTERIOR	689.025	28.985	146	7.890	7.514	525	16	-	734.101
Transferencias internas	-	-	-	3.551	-	525	-	-	4.076
Dirección y Serv. Generales de Seguridad y Protección Civil	3.230	178	-	36	9	-	16	-	3.469
Formación de Fuerzas y Cuerpos de Seguridad del Estado	15.153	1.905	-	-	-	-	-	-	17.058
Fuerzas y Cuerpos en reserva	97.372	-	-	-	-	-	-	-	97.372
Seguridad ciudadana	477.389	23.625	146	4.024	7.490	-	-	-	512.674
Actuaciones policiales en materia de droga	6.667	77	-	-	-	-	-	-	6.744
Centros e Instituciones Penitenciarias	88.132	3.122	-	180	-	-	-	-	91.434
Protección Civil	661	70	-	99	15	-	-	-	845
Elecciones y Partidos Políticos	154	-	-	-	-	-	-	-	154
Otros	267	8	-	-	-	-	-	-	275
FOMENTO	26.159	2.282	-	124.785	330.257	33.121	400.013	-	916.617
Transferencias internas	-	-	-	2.580	-	2.191	-	-	4.771
Subvenciones y apoyo al transporte terrestre	-	-	-	107.165	-	-	-	-	107.165
Subvenciones y apoyo al transporte marítimo	-	-	-	1.330	-	-	-	-	1.330
Subvenciones y apoyo al transporte aéreo	-	-	-	444	-	-	-	-	444
Subvenciones al transporte extrapeninsular de mercancías	-	-	-	-	-	-	-	-	-
Dirección y Servicios Generales de Fomento	7.100	1.040	-	-	1.160	567	400.013	-	409.880
Infraestructura del transporte ferroviario	1.066	16	-	-	29.079	4.840	-	-	35.001
Creación de infraestructura de carreteras	6.584	-	-	-	247.307	-	-	-	253.891
Conservación y explotación de carreteras	4.200	584	-	-	52.384	-	-	-	57.168
Ordenación e inspección del transporte terrestre	520	-	-	-	-	114	-	-	634



PRESUPUESTO DE GASTOS
OBLIGACIONES RECONOCIDAS POR PROGRAMAS Y CAPÍTULOS
HASTA EL 28 DE FEBRERO DE 2006

Miles de euros

	CAPITULO 1	CAPITULO 2	CAPITULO 3	CAPITULO 4	CAPITULO 6	CAPITULO 7	CAPITULO 8	CAPITULO 9	TOTAL
	GASTOS DE PERSONAL	GASTOS EN BIENES Y SERVICIOS	GASTOS FINANCIEROS	TRANSFER. CORRIENTES	INVERSIONES REALES	TRANSFER. DE CAPITAL	ACTIVOS FINANCIEROS	PASIVOS FINANCIEROS	
Seguridad del tráfico marítimo y vigilancia costera	3.429	572	-	10.985	287	9.983	-	-	25.256
Regulación y supervisión de la aviación civil	1.342	12	-	1.348	-	-	-	-	2.702
Servicio postal universal	-	-	-	211	-	15.306	-	-	15.517
Desarrollo y aplicac. de la información geográfica española	1.918	58	-	722	40	120	-	-	2.858
Otros	-	-	-	-	-	-	-	-	-
EDUCACIÓN Y CIENCIA	53.930	566	20	309.107	447	26.460	12.204	-	402.734
Transferencias internas	-	-	-	18.465	-	6.775	-	-	25.240
Cooperación, promoción y difusión cultural en el exterior	-	-	-	836	-	-	-	-	836
Dirección y Servicios Generales de la Educación	5.357	263	-	-	155	-	17	-	5.792
Formación permanente del profesorado de Educación	189	-	-	-	-	-	-	-	189
Educación infantil y primaria	19.878	-	10	1.548	80	-	-	-	21.516
Educ. secundaria, formación profesional y EE.OO de Idiomas	9.430	70	10	723	35	-	-	-	10.268
Enseñanzas universitarias	436	-	-	12.131	-	1.105	-	-	13.672
Educación especial	1.233	-	-	-	-	-	-	-	1.233
Educación en el exterior	13.833	5	-	-	-	-	-	-	13.838
Educación compensatoria	915	-	-	-	-	-	-	-	915
Nuevas tecnologías aplicadas a la educación	127	-	-	130	-	-	-	-	257
Becas y ayudas a estudiantes	142	-	-	218.495	-	-	-	-	218.637
Servicios complementarios de la enseñanza	75	97	-	-	-	-	-	-	172
Apoyo a otras actividades escolares	-	-	-	-	5	-	-	-	5
Investigación científica	70	42	-	-	-	12.006	-	-	12.118
Fomento y coord. de la investigación científica y técnica	838	42	-	5.419	164	6.574	-	-	13.037
Investigación y desarrollo tecnológico-industrial	319	-	-	51.250	-	-	12.187	-	63.756
Otros	1.088	47	-	110	8	-	-	-	1.253
TRABAJO Y ASUNTOS SOCIALES	27.189	259	-	1.330.518	-	13.999	50	-	1.372.015
Transferencias internas	-	-	-	1.319.286	-	13.999	-	-	1.333.285
Pensiones no contributivas y prestaciones asistenciales	8	-	-	8.615	-	-	-	-	8.623
Acción en favor de los migrantes	338	-	-	2.616	-	-	-	-	2.954
Otros servicios sociales del Estado	516	-	-	-	-	-	-	-	516
Atención a la infancia y a las familias	216	-	-	-	-	-	-	-	216
Coordinación en materia de extranjería e inmigración	391	-	-	-	-	-	-	-	391



PRESUPUESTO DE GASTOS
OBLIGACIONES RECONOCIDAS POR PROGRAMAS Y CAPÍTULOS
HASTA EL 28 DE FEBRERO DE 2006

Miles de euros

	CAPITULO 1	CAPITULO 2	CAPITULO 3	CAPITULO 4	CAPITULO 6	CAPITULO 7	CAPITULO 8	CAPITULO 9	TOTAL
	GASTOS DE PERSONAL	GASTOS EN BIENES Y SERVICIOS	GASTOS FINANCIEROS	TRANSFER. CORRIENTES	INVERSIONES REALES	TRANSFER. DE CAPITAL	ACTIVOS FINANCIEROS	PASIVOS FINANCIEROS	
	1	2	3	4	5	6	7	8	9
Igualdad de oportunidades entre mujeres y hombres	99	-	-	-	-	-	-	-	99
Desarrollo de la economía social y del Fondo Social Europeo	362	-	-	-	-	-	-	-	362
Inspección y control de Seguridad y Protección Social	15.465	109	-	-	-	-	-	-	15.574
Direcc. y Serv. Grales de Seg. Social y Protección Social	9.158	150	-	-	-	-	50	-	9.358
Admón. de las relaciones laborales y condiciones de trabajo	430	-	-	1	-	-	-	-	431
Otros	206	-	-	-	-	-	-	-	206
INDUSTRIA, TURISMO Y COMERCIO	22.121	2.321	-	1.295	480	1.239	735	-	28.191
Transferencias internas	-	-	-	-	-	-	-	-	-
Dirección y Servicios Generales de Industria y Energía	4.669	1.444	-	-	99	-	23	-	6.235
Calidad y seguridad industrial	198	-	-	-	-	-	-	-	198
Reconversión y reindustrialización	109	-	-	-	-	89	-	-	198
Explotación minera	81	-	-	-	-	-	-	-	81
Normativa y desarrollo energético	497	-	-	212	-	-	-	-	709
Promoción comercial e internacionalización de la empresa	10.511	766	-	495	14	421	-	-	12.207
Dirección y Servicios Generales de Comercio y Turismo	762	40	-	-	-	-	-	-	802
Ordenación del comercio exterior	818	10	-	115	-	-	-	-	943
Ordenación y modernización de las estructuras comerciales	438	-	-	-	-	-	-	-	438
Coordinación y promoción del turismo	373	6	-	29	124	-	-	-	532
Apoyo a la pequeña y mediana empresa	337	32	-	-	-	-	-	-	369
Investigación y desarrollo tecnológico-industrial	89	-	-	-	-	43	-	-	132
Investigación y desarrollo de la Sociedad de la Información	411	-	-	-	35	686	712	-	1.844
Innovación tecnológica de las telecomunicaciones	225	-	-	-	208	-	-	-	433
Orden. y prom. de las telecom. y de la Sdad. de la Informac.	2.301	-	-	444	-	-	-	-	2.745
Otros	302	23	-	-	-	-	-	-	325
AGRICULTURA, PESCA Y ALIMENTACIÓN	8.828	2.873	-	79.580	162	19.966	2	-	111.411
Transferencias internas	-	-	-	46.543	-	5.321	-	-	51.864
Direc. y Servicios Generales de Agricultura, Pesca y Alimen.	5.193	2.873	-	-	36	1	2	-	8.105
Competitividad y calidad de la producción agrícola	740	-	-	-	-	63	-	-	803
Competitividad y calidad de la producción ganadera	761	-	-	-	102	4	-	-	867
Regulación de los mercados agrarios	-	-	-	33.027	-	-	-	-	33.027
Competitividad industria agroalimentaria y calidad aliment.	838	-	-	-	-	-	-	-	838



PRESUPUESTO DE GASTOS
OBLIGACIONES RECONOCIDAS POR PROGRAMAS Y CAPÍTULOS
HASTA EL 28 DE FEBRERO DE 2006

Miles de euros

	CAPITULO 1	CAPITULO 2	CAPITULO 3	CAPITULO 4	CAPITULO 6	CAPITULO 7	CAPITULO 8	CAPITULO 9	TOTAL
	GASTOS DE PERSONAL	GASTOS EN BIENES Y SERVICIOS	GASTOS FINANCIEROS	TRANSFER. CORRIENTES	INVERSIONES REALES	TRANSFER. DE CAPITAL	ACTIVOS FINANCIEROS	PASIVOS FINANCIEROS	
Plan Nacional de Regadíos	254	-	-	-	-	-	-	-	254
Desarrollo sostenible del medio rural	333	-	-	-	24	14.577	-	-	14.934
Protección de los recursos pesqueros y desarrollo sostenible	417	-	-	-	-	-	-	-	417
Mejora de estructuras y mercados pesqueros	292	-	-	-	-	-	-	-	292
Otros	-	-	-	10	-	-	-	-	10
ADMINISTRACIONES PÚBLICAS	34.170	3.478	-	4	-	514	72	-	38.238
Transferencias internas	-	-	-	-	-	-	-	-	-
Investigación y desarrollo de la Sociedad de la Información	-	-	-	-	-	-	-	-	-
Dirección y Servicios Generales de Administraciones Públicas	4.715	935	-	-	-	-	33	-	5.683
Dirección y organización de la Administración Pública	2.109	63	-	-	-	-	-	-	2.172
Administración periférica del Estado	25.625	2.472	-	4	-	-	39	-	28.140
Cooperación económica local del Estado	549	7	-	-	-	514	-	-	1.070
Otros	1.172	1	-	-	-	-	-	-	1.173
MEDIO AMBIENTE	16.025	2.297	12	53	2.559	-	26	-	20.972
Transferencias internas	-	-	-	-	-	-	-	-	-
Dirección y Servicios Generales de Medio Ambiente	4.007	1.204	-	-	375	-	26	-	5.612
Gestión e infraestructuras del agua	1.132	-	-	-	-	-	-	-	1.132
Normativa y ordenación territorial de los recursos hídricos	211	-	-	-	1.365	-	-	-	1.576
Calidad del agua	113	-	-	-	-	-	-	-	113
Protección y mejora del medio ambiente	691	-	-	-	32	-	-	-	723
Protección y mejora del medio natural	745	82	-	-	327	-	-	-	1.154
Actuación en la costa	3.395	96	12	-	403	-	-	-	3.906
Act. para la preven. de la contaminación y el cambio climático	160	8	-	-	-	-	-	-	168
Investigación geológico-minera y medioambiental	-	-	-	-	-	-	-	-	-
Meteorología	5.571	907	-	53	57	-	-	-	6.588
Otros	-	-	-	-	-	-	-	-	-
CULTURA	8.528	310	-	45	233	-	26	-	9.142
Transferencias internas	-	-	-	-	-	-	-	-	-
Cooperación, promoción y difusión cultural en el exterior	61	139	-	45	-	-	-	-	245
Dirección y Servicios Generales de Cultura	2.608	25	-	-	3	-	26	-	2.662



PRESUPUESTO DE GASTOS
OBLIGACIONES RECONOCIDAS POR PROGRAMAS Y CAPÍTULOS
HASTA EL 28 DE FEBRERO DE 2006

Miles de euros

	CAPITULO 1	CAPITULO 2	CAPITULO 3	CAPITULO 4	CAPITULO 6	CAPITULO 7	CAPITULO 8	CAPITULO 9	TOTAL
	GASTOS DE PERSONAL	GASTOS EN BIENES Y SERVICIOS	GASTOS FINANCIEROS	TRANSFER. CORRIENTES	INVERSIONES REALES	TRANSFER. DE CAPITAL	ACTIVOS FINANCIEROS	PASIVOS FINANCIEROS	
Archivos	1.536	114	-	-	6	-	-	-	1.656
Bibliotecas	139	2	-	-	-	-	-	-	141
Museos	2.828	2	-	-	2	-	-	-	2.832
Promoción y cooperación cultural	159	5	-	-	-	-	-	-	164
Promoción del libro y publicaciones culturales	279	23	-	-	-	-	-	-	302
Conservación y restauración de bienes culturales	664	-	-	-	222	-	-	-	886
Protección del Patrimonio Histórico	151	-	-	-	-	-	-	-	151
Otros	103	-	-	-	-	-	-	-	103
PRESIDENCIA	8.294	4.181	-	12.304	276	6.118	13	-	31.186
Transferencias internas	-	-	-	11.842	-	6.118	-	-	17.960
Presidencia del Gobierno	3.439	16	-	-	152	-	-	-	3.607
Relac. Cortes Grales, Secretariado del Gob.y apoyo Alta Dir.	3.202	3.954	-	462	108	-	13	-	7.739
Cobertura informativa	1.653	211	-	-	16	-	-	-	1.880
Otros	-	-	-	-	-	-	-	-	-
SANIDAD Y CONSUMO	6.018	1.135	-	88.217	35	20.586	-	-	115.991
Transferencias internas	-	-	-	87.868	-	20.586	-	-	108.454
Plan Nacional sobre Drogas	339	116	-	-	-	-	-	-	455
Dirección y Servicios Generales de Sanidad	3.591	672	-	349	35	-	-	-	4.647
Cohesión y calidad del Sistema Nacional de Salud	902	133	-	-	-	-	-	-	1.035
Salud pública y sanidad exterior	815	212	-	-	-	-	-	-	1.027
Otros	371	2	-	-	-	-	-	-	373
VIVIENDA	1.610	299	-	-	489	-	2	-	2.400
Dirección y Servicios Generales de Vivienda	918	235	-	-	-	-	2	-	1.155
Promoción, admón. y ayudas para rehabil. y acceso a vivienda	302	64	-	-	-	-	-	-	366
Ordenación y fomento de la edificación	280	-	-	-	489	-	-	-	769
Otros	110	-	-	-	-	-	-	-	110
GASTOS DE DIVERSOS MINISTERIOS	97.960	82	-	6.074	660	943	-	-	105.719
Transferencias internas	-	-	-	6.074	-	943	-	-	7.017
Gestión del Patrimonio del Estado	-	82	-	-	660	-	-	-	742



PRESUPUESTO DE GASTOS
OBLIGACIONES RECONOCIDAS POR PROGRAMAS Y CAPÍTULOS
HASTA EL 28 DE FEBRERO DE 2006

Miles de euros

	CAPITULO 1	CAPITULO 2	CAPITULO 3	CAPITULO 4	CAPITULO 6	CAPITULO 7	CAPITULO 8	CAPITULO 9	TOTAL
	GASTOS DE PERSONAL	GASTOS EN BIENES Y SERVICIOS	GASTOS FINANCIEROS	TRANSFER. CORRIENTES	INVERSIONES REALES	TRANSFER. DE CAPITAL	ACTIVOS FINANCIEROS	PASIVOS FINANCIEROS	
Imprevistos y funciones no clasificadas	97.960	-	-	-	-	-	-	-	97.960
Otros	-	-	-	-	-	-	-	-	-
ENTES TERRITORIALES	-	-	-	6.888.050	-	-	-	-	6.888.050
Subvenciones y apoyo al transporte terrestre	-	-	-	58.284	-	-	-	-	58.284
Infraestructura del transporte ferroviario	-	-	-	-	-	-	-	-	-
Transferencias a CC.AA. por participación en ingresos Estado	-	-	-	4.878.700	-	-	-	-	4.878.700
Otras transferencias a Comunidades Autónomas	-	-	-	-	-	-	-	-	-
Transferencias a CC.LL. por participación en ingresos Estado	-	-	-	1.943.025	-	-	-	-	1.943.025
Otras aportaciones a Corporaciones Locales	-	-	-	8.041	-	-	-	-	8.041
Otros	-	-	-	-	-	-	-	-	-
FONDOS DE COMPENSACIÓN INTERTERRIT.	-	-	-	-	-	-	-	-	-
Transferencias a CC.AA. por los Fondos de Compens. Intert.	-	-	-	-	-	-	-	-	-
RELACIONES FINANCIERAS CON LA U.E.	-	-	-	-	-	-	-	-	-
Transferencias al Presup. Gral. de las Comunidades Europeas	-	-	-	-	-	-	-	-	-
Cooperación al des. a través del Fondo Europeo de Desarrollo	-	-	-	-	-	-	-	-	-
FONDO DE CONTINGENCIA	-	-	-	-	-	-	-	-	-
Fondo de contingencia de ejecución presupuestaria	-	-	-	-	-	-	-	-	-
TOTALES	3.131.110	93.815	6.008.509	9.372.015	347.529	195.597	419.547	12.745.390	32.313.512



PRESUPUESTO DE GASTOS
PAGOS REALIZADOS POR PROGRAMAS Y CAPÍTULOS
HASTA EL 28 DE FEBRERO DE 2006

Miles de euros

	CAPITULO 1	CAPITULO 2	CAPITULO 3	CAPITULO 4	CAPITULO 6	CAPITULO 7	CAPITULO 8	CAPITULO 9	TOTAL
	GASTOS DE PERSONAL	GASTOS EN BIENES Y SERVICIOS	GASTOS FINANCIEROS	TRANSFER. CORRIENTES	INVERSIONES REALES	TRANSFER. DE CAPITAL	ACTIVOS FINANCIEROS	PASIVOS FINANCIEROS	
CASA DE SU MAJESTAD EL REY	1	2	3	4	5	6	7	8	9
Jefatura del Estado	-	-	-	2.012	-	-	-	-	2.012
CORTES GENERALES	26.699	16.039	-	4.129	2.744	-	6	4	49.621
Actividad legislativa	26.699	16.039	-	4.129	2.744	-	6	4	49.621
TRIBUNAL DE CUENTAS	5.885	363	-	-	30	-	12	-	6.290
Control externo del Sector Público	5.885	363	-	-	30	-	12	-	6.290
TRIBUNAL CONSTITUCIONAL	2.016	208	-	32	-	-	24	-	2.280
Control Constitucional	2.016	208	-	32	-	-	24	-	2.280
CONSEJO DE ESTADO	1.063	49	-	-	-	-	-	-	1.112
Alto asesoramiento del Estado	1.063	49	-	-	-	-	-	-	1.112
DEUDA PÚBLICA	-	-	6.001.755	-	-	-	-	12.738.404	18.740.159
Amort.y gastos finan. de la deuda pública en moneda nacional	-	-	5.993.878	-	-	-	-	12.738.404	18.732.282
Amort. y gtos. finan. de la deuda pública en moneda extranj.	-	-	7.877	-	-	-	-	-	7.877
CLASES PASIVAS	1.209.795	-	-	84.032	-	-	-	-	1.293.827
Pensiones de Clases Pasivas	1.209.795	-	-	-	-	-	-	-	1.209.795
Otras pensiones y prestaciones de Clases Pasivas	-	-	-	4.835	-	-	-	-	4.835
Pensiones de guerra	-	-	-	79.197	-	-	-	-	79.197
CONSEJO GENERAL DEL PODER JUDICIAL	4.523	34	-	-	-	-	4	-	4.561
Gobierno del Poder Judicial	3.122	22	-	-	-	-	4	-	3.148
Selección y formación de jueces	1.161	9	-	-	-	-	-	-	1.170
Documentación y publicaciones judiciales	240	3	-	-	-	-	-	-	243
ASUNTOS EXTERIORES Y DE COOPERACIÓN	36.391	4.757	4	92.645	28	12.183	12	-	146.020
Transferencias internas	-	-	-	92.584	-	12.183	-	-	104.767
Dirección y Servicios Generales de Asuntos Exteriores	4.538	794	-	-	21	-	12	-	5.365
Acción del Estado en el exterior	29.663	3.626	4	60	7	-	-	-	33.360



PRESUPUESTO DE GASTOS
PAGOS REALIZADOS POR PROGRAMAS Y CAPÍTULOS
HASTA EL 28 DE FEBRERO DE 2006

Miles de euros

	CAPITULO 1	CAPITULO 2	CAPITULO 3	CAPITULO 4	CAPITULO 6	CAPITULO 7	CAPITULO 8	CAPITULO 9	TOTAL
	GASTOS DE PERSONAL	GASTOS EN BIENES Y SERVICIOS	GASTOS FINANCIEROS	TRANSFER. CORRIENTES	INVERSIONES REALES	TRANSFER. DE CAPITAL	ACTIVOS FINANCIEROS	PASIVOS FINANCIEROS	
Acción diplomática ante la Unión Europea	1.946	259	-	-	-	-	-	-	2.205
Cooperación para el desarrollo	169	50	-	-	-	-	-	-	219
Cooperación, promoción y difusión cultural en el exterior	75	28	-	1	-	-	-	-	104
Otros	-	-	-	-	-	-	-	-	-
JUSTICIA	161.971	2.730	-	71	46	1	39	-	164.858
Transferencias internas	-	-	-	-	-	-	-	-	-
Dirección y Servicios Generales de Justicia	3.414	246	-	71	-	1	1	-	3.733
Trib. de Justicia y Ministerio Fiscal	153.505	2.238	-	-	46	-	36	-	155.825
Registros vinculados con la Fe Pública	1.368	223	-	-	-	-	-	-	1.591
Asesoramiento y defensa intereses del Estado	3.684	23	-	-	-	-	2	-	3.709
Otros	-	-	-	-	-	-	-	-	-
DEFENSA	630.548	5.783	-	48.455	552	17.570	186	-	703.094
Transferencias internas	-	-	-	48.305	-	17.570	-	-	65.875
Admón. y Servicios Grales. de Defensa	155.796	2.436	-	-	-	-	186	-	158.418
Formación del Personal de las Fuerzas Armadas	53.071	138	-	150	-	-	-	-	53.359
Personal en reserva	97.002	-	-	-	-	-	-	-	97.002
Modernización de las Fuerzas Armadas	-	-	-	-	11	-	-	-	11
Gastos Operativos de las Fuerzas Armadas	232.110	3.200	-	-	-	-	-	-	235.310
Apoyo Logístico	66.558	-	-	-	541	-	-	-	67.099
Asistencia hospitalaria en las Fuerzas Armadas	22.262	9	-	-	-	-	-	-	22.271
Investigación y estudios de las Fuerzas Armadas	3.631	-	-	-	-	-	-	-	3.631
Otros	118	-	-	-	-	-	-	-	118
ECONOMÍA Y HACIENDA	51.231	3.694	308	218.046	548	42.243	1	-	316.071
Transferencias internas	-	-	-	201.311	-	18.589	-	-	219.900
Gestión de pensiones de Clases Pasivas	1.067	55	-	-	-	-	-	-	1.122
Conservación y restauración de bienes culturales	-	-	-	-	-	-	-	-	-
Incentivos regionales a la localización industrial	304	-	-	-	-	20.929	-	-	21.233
Dirección, control y gestión de seguros	1.216	30	-	133	-	-	-	-	1.379
Gestión del Patrimonio del Estado	1.091	10	140	-	-	361	1	-	1.603
Dirección y Servicios Generales de Economía y Hacienda	13.105	3.037	-	16.602	380	-	-	-	33.124



PRESUPUESTO DE GASTOS
PAGOS REALIZADOS POR PROGRAMAS Y CAPÍTULOS
HASTA EL 28 DE FEBRERO DE 2006

Miles de euros

	CAPITULO 1	CAPITULO 2	CAPITULO 3	CAPITULO 4	CAPITULO 6	CAPITULO 7	CAPITULO 8	CAPITULO 9	TOTAL
	GASTOS DE PERSONAL	GASTOS EN BIENES Y SERVICIOS	GASTOS FINANCIEROS	TRANSFER. CORRIENTES	INVERSIONES REALES	TRANSFER. DE CAPITAL	ACTIVOS FINANCIEROS	PASIVOS FINANCIEROS	
Gestión de la Deuda y de la Tesorería del Estado	882	34	168	-	-	-	-	-	1.084
Relaciones con los Organismos Financieros Multilaterales	221	61	-	-	-	-	-	-	282
Previsión y política económica	455	4	-	-	-	2.364	-	-	2.823
Política presupuestaria	3.878	292	-	-	-	-	-	-	4.170
Política tributaria	999	-	-	-	-	-	-	-	999
Control interno y Contabilidad Pública	10.828	38	-	-	8	-	-	-	10.874
Gestión del catastro inmobiliario	11.948	105	-	-	160	-	-	-	12.213
Resolución de reclamaciones económico-administrativas	3.946	6	-	-	-	-	-	-	3.952
Otros	1.291	22	-	-	-	-	-	-	1.313
INTERIOR	688.110	22.113	146	3.837	6.090	525	16	-	720.837
Transferencias internas	-	-	-	3.551	-	525	-	-	4.076
Dirección y Serv. Generales de Seguridad y Protección Civil	3.230	147	-	16	9	-	16	-	3.418
Formación de Fuerzas y Cuerpos de Seguridad del Estado	15.153	1.547	-	-	-	-	-	-	16.700
Fuerzas y Cuerpos en reserva	97.372	-	-	-	-	-	-	-	97.372
Seguridad ciudadana	476.503	19.359	146	57	6.081	-	-	-	502.146
Actuaciones policiales en materia de droga	6.667	17	-	-	-	-	-	-	6.684
Centros e Instituciones Penitenciarias	88.103	982	-	151	-	-	-	-	89.236
Protección Civil	661	53	-	62	-	-	-	-	776
Elecciones y Partidos Políticos	154	-	-	-	-	-	-	-	154
Otros	267	8	-	-	-	-	-	-	275
FOMENTO	26.056	1.929	-	122.796	253.697	33.001	-	-	437.479
Transferencias internas	-	-	-	2.580	-	2.191	-	-	4.771
Subvenciones y apoyo al transporte terrestre	-	-	-	107.165	-	-	-	-	107.165
Subvenciones y apoyo al transporte marítimo	-	-	-	19	-	-	-	-	19
Subvenciones y apoyo al transporte aéreo	-	-	-	444	-	-	-	-	444
Subvenciones al transporte extrapeninsular de mercancías	-	-	-	-	-	-	-	-	-
Dirección y Servicios Generales de Fomento	6.997	890	-	-	1.078	567	-	-	9.532
Infraestructura del transporte ferroviario	1.066	16	-	-	25.421	4.840	-	-	31.343
Creación de infraestructura de carreteras	6.584	-	-	-	183.835	-	-	-	190.419
Conservación y explotación de carreteras	4.200	553	-	-	43.132	-	-	-	47.885
Ordenación e inspección del transporte terrestre	520	-	-	-	-	114	-	-	634



PRESUPUESTO DE GASTOS
PAGOS REALIZADOS POR PROGRAMAS Y CAPÍTULOS
HASTA EL 28 DE FEBRERO DE 2006

Miles de euros

	CAPITULO 1	CAPITULO 2	CAPITULO 3	CAPITULO 4	CAPITULO 6	CAPITULO 7	CAPITULO 8	CAPITULO 9	TOTAL
	GASTOS DE PERSONAL	GASTOS EN BIENES Y SERVICIOS	GASTOS FINANCIEROS	TRANSFER. CORRIENTES	INVERSIONES REALES	TRANSFER. DE CAPITAL	ACTIVOS FINANCIEROS	PASIVOS FINANCIEROS	
Seguridad del tráfico marítimo y vigilancia costera	3.429	400	-	10.985	231	9.983	-	-	25.028
Regulación y supervisión de la aviación civil	1.342	12	-	1.348	-	-	-	-	2.702
Servicio postal universal	-	-	-	211	-	15.306	-	-	15.517
Desarrollo y aplicac. de la información geográfica española	1.918	58	-	44	-	-	-	-	2.020
Otros	-	-	-	-	-	-	-	-	-
EDUCACIÓN Y CIENCIA	53.901	382	20	252.348	389	21.913	907	-	329.860
Transferencias internas	-	-	-	18.465	-	6.775	-	-	25.240
Cooperación, promoción y difusión cultural en el exterior	-	-	-	836	-	-	-	-	836
Dirección y Servicios Generales de la Educación	5.357	90	-	-	150	-	17	-	5.614
Formación permanente del profesorado de Educación	189	-	-	-	-	-	-	-	189
Educación infantil y primaria	19.878	-	10	1.548	30	-	-	-	21.466
Educ. secundaria, formación profesional y EE.OO de Idiomas	9.430	70	10	723	35	-	-	-	10.268
Enseñanzas universitarias	436	-	-	12.128	-	1.105	-	-	13.669
Educación especial	1.233	-	-	-	-	-	-	-	1.233
Educación en el exterior	13.804	5	-	-	-	-	-	-	13.809
Educación compensatoria	915	-	-	-	-	-	-	-	915
Nuevas tecnologías aplicadas a la educación	127	-	-	66	-	-	-	-	193
Becas y ayudas a estudiantes	142	-	-	218.495	-	-	-	-	218.637
Servicios complementarios de la enseñanza	75	97	-	-	-	-	-	-	172
Apoyo a otras actividades escolares	-	-	-	-	2	-	-	-	2
Investigación científica	70	42	-	-	-	10.703	-	-	10.815
Fomento y coord. de la investigación científica y técnica	838	31	-	-	164	3.330	-	-	4.363
Investigación y desarrollo tecnológico-industrial	319	-	-	-	-	-	890	-	1.209
Otros	1.088	47	-	87	8	-	-	-	1.230
TRABAJO Y ASUNTOS SOCIALES	27.188	259	-	929.495	-	9.333	50	-	966.325
Transferencias internas	-	-	-	918.558	-	9.333	-	-	927.891
Pensiones no contributivas y prestaciones asistenciales	8	-	-	8.615	-	-	-	-	8.623
Acción en favor de los migrantes	338	-	-	2.321	-	-	-	-	2.659
Otros servicios sociales del Estado	516	-	-	-	-	-	-	-	516
Atención a la infancia y a las familias	216	-	-	-	-	-	-	-	216
Coordinación en materia de extranjería e inmigración	391	-	-	-	-	-	-	-	391



PRESUPUESTO DE GASTOS
PAGOS REALIZADOS POR PROGRAMAS Y CAPÍTULOS
HASTA EL 28 DE FEBRERO DE 2006

Miles de euros

	CAPITULO 1	CAPITULO 2	CAPITULO 3	CAPITULO 4	CAPITULO 6	CAPITULO 7	CAPITULO 8	CAPITULO 9	TOTAL
	GASTOS DE PERSONAL	GASTOS EN BIENES Y SERVICIOS	GASTOS FINANCIEROS	TRANSFER. CORRIENTES	INVERSIONES REALES	TRANSFER. DE CAPITAL	ACTIVOS FINANCIEROS	PASIVOS FINANCIEROS	
	1	2	3	4	5	6	7	8	9
Igualdad de oportunidades entre mujeres y hombres	99	-	-	-	-	-	-	-	99
Desarrollo de la economía social y del Fondo Social Europeo	362	-	-	-	-	-	-	-	362
Inspección y control de Seguridad y Protección Social	15.465	109	-	-	-	-	-	-	15.574
Direcc. y Serv. Grales de Seg. Social y Protección Social	9.157	150	-	-	-	-	50	-	9.357
Admón. de las relaciones laborales y condiciones de trabajo	430	-	-	1	-	-	-	-	431
Otros	206	-	-	-	-	-	-	-	206
INDUSTRIA, TURISMO Y COMERCIO	22.110	1.498	-	506	313	89	23	-	24.539
Transferencias internas	-	-	-	-	-	-	-	-	-
Dirección y Servicios Generales de Industria y Energía	4.666	1.198	-	-	71	-	23	-	5.958
Calidad y seguridad industrial	198	-	-	-	-	-	-	-	198
Reconversión y reindustrialización	109	-	-	-	-	89	-	-	198
Explotación minera	81	-	-	-	-	-	-	-	81
Normativa y desarrollo energético	497	-	-	-	-	-	-	-	497
Promoción comercial e internacionalización de la empresa	10.503	242	-	-	-	-	-	-	10.745
Dirección y Servicios Generales de Comercio y Turismo	762	40	-	-	-	-	-	-	802
Ordenación del comercio exterior	818	10	-	51	-	-	-	-	879
Ordenación y modernización de las estructuras comerciales	438	-	-	-	-	-	-	-	438
Coordinación y promoción del turismo	373	-	-	11	98	-	-	-	482
Apoyo a la pequeña y mediana empresa	337	-	-	-	-	-	-	-	337
Investigación y desarrollo tecnológico-industrial	89	-	-	-	-	-	-	-	89
Investigación y desarrollo de la Sociedad de la Información	411	-	-	-	35	-	-	-	446
Innovación tecnológica de las telecomunicaciones	225	-	-	-	109	-	-	-	334
Orden. y prom. de las telecom. y de la Sdad. de la Informac.	2.301	-	-	444	-	-	-	-	2.745
Otros	302	8	-	-	-	-	-	-	310
AGRICULTURA, PESCA Y ALIMENTACIÓN	8.828	1.524	-	53.880	159	11.116	2	-	75.509
Transferencias internas	-	-	-	20.848	-	2.660	-	-	23.508
Direc. y Servicios Generales de Agricultura, Pesca y Alimen.	5.193	1.524	-	-	33	1	2	-	6.753
Competitividad y calidad de la producción agrícola	740	-	-	-	-	63	-	-	803
Competitividad y calidad de la producción ganadera	761	-	-	-	102	4	-	-	867
Regulación de los mercados agrarios	-	-	-	33.027	-	-	-	-	33.027
Competitividad industria agroalimentaria y calidad aliment.	838	-	-	-	-	-	-	-	838



PRESUPUESTO DE GASTOS
PAGOS REALIZADOS POR PROGRAMAS Y CAPÍTULOS
HASTA EL 28 DE FEBRERO DE 2006

Miles de euros

	CAPITULO 1	CAPITULO 2	CAPITULO 3	CAPITULO 4	CAPITULO 6	CAPITULO 7	CAPITULO 8	CAPITULO 9	TOTAL
	GASTOS DE PERSONAL	GASTOS EN BIENES Y SERVICIOS	GASTOS FINANCIEROS	TRANSFER. CORRIENTES	INVERSIONES REALES	TRANSFER. DE CAPITAL	ACTIVOS FINANCIEROS	PASIVOS FINANCIEROS	
Plan Nacional de Regadíos	254	-	-	-	-	-	-	-	254
Desarrollo sostenible del medio rural	333	-	-	-	24	8.388	-	-	8.745
Protección de los recursos pesqueros y desarrollo sostenible	417	-	-	-	-	-	-	-	417
Mejora de estructuras y mercados pesqueros	292	-	-	-	-	-	-	-	292
Otros	-	-	-	5	-	-	-	-	5
ADMINISTRACIONES PÚBLICAS	34.170	2.573	-	4	-	514	72	-	37.333
Transferencias internas	-	-	-	-	-	-	-	-	-
Investigación y desarrollo de la Sociedad de la Información	-	-	-	-	-	-	-	-	-
Dirección y Servicios Generales de Administraciones Públicas	4.715	674	-	-	-	-	33	-	5.422
Dirección y organización de la Administración Pública	2.109	55	-	-	-	-	-	-	2.164
Administración periférica del Estado	25.625	1.838	-	4	-	-	39	-	27.506
Cooperación económica local del Estado	549	6	-	-	-	514	-	-	1.069
Otros	1.172	-	-	-	-	-	-	-	1.172
MEDIO AMBIENTE	15.874	2.113	-	53	1.318	-	-	-	19.358
Transferencias internas	-	-	-	-	-	-	-	-	-
Dirección y Servicios Generales de Medio Ambiente	3.866	1.149	-	-	357	-	-	-	5.372
Gestión e infraestructuras del agua	1.131	-	-	-	-	-	-	-	1.131
Normativa y ordenación territorial de los recursos hídricos	211	-	-	-	457	-	-	-	668
Calidad del agua	113	-	-	-	-	-	-	-	113
Protección y mejora del medio ambiente	691	-	-	-	32	-	-	-	723
Protección y mejora del medio natural	745	58	-	-	12	-	-	-	815
Actuación en la costa	3.393	72	-	-	403	-	-	-	3.868
Act. para la preven. de la contaminación y el cambio climático	159	8	-	-	-	-	-	-	167
Investigación geológico-minera y medioambiental	-	-	-	-	-	-	-	-	-
Meteorología	5.565	826	-	53	57	-	-	-	6.501
Otros	-	-	-	-	-	-	-	-	-
CULTURA	7.897	240	-	-	14	-	16	-	8.167
Transferencias internas	-	-	-	-	-	-	-	-	-
Cooperación, promoción y difusión cultural en el exterior	58	139	-	-	-	-	-	-	197
Dirección y Servicios Generales de Cultura	2.441	13	-	-	3	-	16	-	2.473



**PRESUPUESTO DE GASTOS
PAGOS REALIZADOS POR PROGRAMAS Y CAPÍTULOS
HASTA EL 28 DE FEBRERO DE 2006**

Miles de euros

	CAPITULO 1	CAPITULO 2	CAPITULO 3	CAPITULO 4	CAPITULO 6	CAPITULO 7	CAPITULO 8	CAPITULO 9	TOTAL
	GASTOS DE PERSONAL	GASTOS EN BIENES Y SERVICIOS	GASTOS FINANCIEROS	TRANSFER. CORRIENTES	INVERSIONES REALES	TRANSFER. DE CAPITAL	ACTIVOS FINANCIEROS	PASIVOS FINANCIEROS	
Archivos	1.437	65	-	-	-	-	-	-	1.502
Bibliotecas	137	2	-	-	-	-	-	-	139
Museos	2.572	2	-	-	-	-	-	-	2.574
Promoción y cooperación cultural	150	5	-	-	-	-	-	-	155
Promoción del libro y publicaciones culturales	263	14	-	-	-	-	-	-	277
Conservación y restauración de bienes culturales	596	-	-	-	11	-	-	-	607
Protección del Patrimonio Histórico	147	-	-	-	-	-	-	-	147
Otros	96	-	-	-	-	-	-	-	96
PRESIDENCIA	8.287	4.129	-	12.294	235	6.118	7	-	31.070
Transferencias internas	-	-	-	11.842	-	6.118	-	-	17.960
Presidencia del Gobierno	3.439	16	-	-	152	-	-	-	3.607
Relac. Cortes Grales, Secretariado del Gob.y apoyo Alta Dir.	3.202	3.954	-	452	78	-	7	-	7.693
Cobertura informativa	1.646	159	-	-	5	-	-	-	1.810
Otros	-	-	-	-	-	-	-	-	-
SANIDAD Y CONSUMO	5.650	714	-	50.855	26	13.725	-	-	70.970
Transferencias internas	-	-	-	50.848	-	13.725	-	-	64.573
Plan Nacional sobre Drogas	320	114	-	-	-	-	-	-	434
Dirección y Servicios Generales de Sanidad	3.385	356	-	7	26	-	-	-	3.774
Cohesión y calidad del Sistema Nacional de Salud	833	39	-	-	-	-	-	-	872
Salud pública y sanidad exterior	766	205	-	-	-	-	-	-	971
Otros	346	-	-	-	-	-	-	-	346
VIVIENDA	1.607	172	-	-	-	-	-	-	1.779
Dirección y Servicios Generales de Vivienda	915	126	-	-	-	-	-	-	1.041
Promoción, admón. y ayudas para rehabil. y acceso a vivienda	302	46	-	-	-	-	-	-	348
Ordenación y fomento de la edificación	280	-	-	-	-	-	-	-	280
Otros	110	-	-	-	-	-	-	-	110
GASTOS DE DIVERSOS MINISTERIOS	97.960	77	-	6.074	188	943	-	-	105.242
Transferencias internas	-	-	-	6.074	-	943	-	-	7.017
Gestión del Patrimonio del Estado	-	77	-	-	188	-	-	-	265



PRESUPUESTO DE GASTOS
PAGOS REALIZADOS POR PROGRAMAS Y CAPÍTULOS
HASTA EL 28 DE FEBRERO DE 2006

Miles de euros

	CAPITULO 1	CAPITULO 2	CAPITULO 3	CAPITULO 4	CAPITULO 6	CAPITULO 7	CAPITULO 8	CAPITULO 9	TOTAL
	GASTOS DE PERSONAL	GASTOS EN BIENES Y SERVICIOS	GASTOS FINANCIEROS	TRANSFER. CORRIENTES	INVERSIONES REALES	TRANSFER. DE CAPITAL	ACTIVOS FINANCIEROS	PASIVOS FINANCIEROS	
Imprevistos y funciones no clasificadas	97.960	-	-	-	-	-	-	-	97.960
Otros	-	-	-	-	-	-	-	-	-
ENTES TERRITORIALES	-	-	-	6.888.050	-	-	-	-	6.888.050
Subvenciones y apoyo al transporte terrestre	-	-	-	58.284	-	-	-	-	58.284
Infraestructura del transporte ferroviario	-	-	-	-	-	-	-	-	-
Transferencias a CC.AA. por participación en ingresos Estado	-	-	-	4.878.700	-	-	-	-	4.878.700
Otras transferencias a Comunidades Autónomas	-	-	-	-	-	-	-	-	-
Transferencias a CC.LL. por participación en ingresos Estado	-	-	-	1.943.025	-	-	-	-	1.943.025
Otras aportaciones a Corporaciones Locales	-	-	-	8.041	-	-	-	-	8.041
Otros	-	-	-	-	-	-	-	-	-
FONDOS DE COMPENSACIÓN INTERTERRIT.	-	-	-	-	-	-	-	-	-
Transferencias a CC.AA. por los Fondos de Compens. Intert.	-	-	-	-	-	-	-	-	-
RELACIONES FINANCIERAS CON LA U.E.	-	-	-	-	-	-	-	-	-
Transferencias al Presup. Gral. de las Comunidades Europeas	-	-	-	-	-	-	-	-	-
Cooperación al des. a través del Fondo Europeo de Desarrollo	-	-	-	-	-	-	-	-	-
FONDO DE CONTINGENCIA	-	-	-	-	-	-	-	-	-
Fondo de contingencia de ejecución presupuestaria	-	-	-	-	-	-	-	-	-
TOTALES	3.127.760	71.380	6.002.233	8.769.614	266.377	169.274	1.377	12.738.408	31.146.423



PRESUPUESTO DE GASTOS
ESTADO DE EJECUCIÓN. CAPÍTULOS
HASTA EL 28 DE FEBRERO DE 2006

Miles de euros

	2006				2005				% DE REALIZACIÓN				TASAS DE VARIACIÓN		
	CREDITOS TOTALES	COMPROMISOS	OBLIGAC. RECONOCID.	PAGOS REALIZADOS	CREDITOS TOTALES	COMPROMISOS	OBLIGAC. RECONOCID.	PAGOS REALIZADOS	3/1	4/3	7/5	8/7	1/5	3/7	4/8
1. GASTOS DE PERSONAL	22.125.381	11.060.182	3.131.110	3.127.760	20.446.580	9.757.384	2.845.913	2.821.913	14,2	99,9	13,9	99,2	8,2	10,0	10,8
2. GASTOS CORRIENTES EN BIENES Y SERVICIOS	3.069.000	1.172.506	93.815	71.380	2.908.577	1.098.696	156.960	123.141	3,1	76,1	5,4	78,5	5,5	-40,2	-42,0
3. GASTOS FINANCIEROS	17.521.329	15.634.997	6.008.509	6.002.233	19.292.768	17.455.116	6.948.935	6.942.816	34,3	99,9	36,0	99,9	-9,2	-13,5	-13,5
4. TRANSFERENCIAS CORRIENTES	70.969.631	46.891.222	9.372.015	8.769.614	63.583.632	44.352.791	10.290.143	10.203.799	13,2	93,6	16,2	99,2	11,6	-8,9	-14,1
TOTAL OPERACIONES CORRIENTES	113.685.341	74.758.907	18.605.449	17.970.987	106.231.557	72.663.987	20.241.951	20.091.669	16,4	96,6	19,1	99,3	7,0	-8,1	-10,6
5. FDO. DE CONTINGENCIA Y OTROS IMPREV.	2.873.350	-	-	-	2.490.520	-	-	-	-	-	-	-	15,4	-	-
TOTAL FDO. CONTINGENCIA Y OTROS IMPREV.	2.873.350	-	-	-	2.490.520	-	-	-	-	-	-	-	15,4	-	-
6. INVERSIONES REALES	9.343.658	5.386.101	347.529	266.377	8.836.829	4.882.796	402.702	326.739	3,7	76,6	4,6	81,1	5,7	-13,7	-18,5
7. TRANSFERENCIAS DE CAPITAL	8.140.815	2.562.066	195.597	169.274	6.981.667	1.922.010	187.380	151.106	2,4	86,5	2,7	80,6	16,6	4,4	12,0
TOTAL OPERACIONES DE CAPITAL	17.484.473	7.948.167	543.126	435.651	15.818.496	6.804.806	590.082	477.845	3,1	80,2	3,7	81,0	10,5	-8,0	-8,8
TOTAL OPERACIONES NO FINANCIERAS	134.043.164	82.707.074	19.148.575	18.406.638	124.540.573	79.468.793	20.832.033	20.569.514	14,3	96,1	16,7	98,7	7,6	-8,1	-10,5
8. ACTIVOS FINANCIEROS	9.677.884	1.797.343	419.547	1.377	7.782.127	978.974	49.920	49.761	4,3	0,3	0,6	99,7	24,4	-	-97,2
9. PASIVOS FINANCIEROS	31.347.874	30.126.733	12.745.390	12.738.408	30.070.393	29.473.997	12.409.751	12.402.769	40,7	99,9	41,3	99,9	4,2	2,7	2,7
TOTAL OPERACIONES FINANCIERAS	41.025.758	31.924.076	13.164.937	12.739.785	37.852.520	30.452.971	12.459.671	12.452.530	32,1	96,8	32,9	99,9	8,4	5,7	2,3
TOTALES	175.068.922	114.631.150	32.313.512	31.146.423	162.393.093	109.921.764	33.291.704	33.022.044	18,5	96,4	20,5	99,2	7,8	-2,9	-5,7



PRESUPUESTO DE GASTOS
EJECUCIÓN CAPÍTULO 1: GASTOS DE PERSONAL. SECCIONES
HASTA EL 28 DE FEBRERO DE 2006

Miles de euros

	2006			2005			% DE REALIZACION				TASAS VARIACION		
	CREDITOS TOTALES	OBLIGACIONES RECONOCIDAS	PAGOS REALIZADOS	CREDITOS TOTALES	OBLIGACIONES RECONOCIDAS	PAGOS REALIZADOS	2/1	3/2	5/4	6/5	1/4	2/5	3/6
CASA DE SU MAJESTAD EL REY	-	-	-	-	-	-	-	-	-	-	-	-	-
CORTES GENERALES	106.794	26.699	26.699	99.269	24.818	24.818	25,0	100,0	25,0	100,0	7,6	7,6	7,6
TRIBUNAL DE CUENTAS	44.929	5.885	5.885	42.407	5.497	5.497	13,1	100,0	13,0	100,0	5,9	7,1	7,1
TRIBUNAL CONSTITUCIONAL	14.835	2.016	2.016	13.807	1.821	1.820	13,6	100,0	13,2	99,9	7,4	10,7	10,8
CONSEJO DE ESTADO	8.676	1.063	1.063	8.079	958	958	12,3	100,0	11,9	100,0	7,4	11,0	11,0
DEUDA PÚBLICA	-	-	-	-	-	-	-	-	-	-	-	-	-
CLASES PASIVAS	7.773.060	1.209.795	1.209.795	7.255.296	1.131.672	1.131.559	15,6	100,0	15,6	100,0	7,1	6,9	6,9
CONSEJO GENERAL DEL PODER JUDICIAL	33.277	4.523	4.523	31.459	4.168	4.168	13,6	100,0	13,2	100,0	5,8	8,5	8,5
ASUNTOS EXTERIORES Y DE COOPERACIÓN	273.772	37.512	36.391	260.912	36.551	36.492	13,7	97,0	14,0	99,8	4,9	2,6	-0,3
JUSTICIA	1.029.204	161.971	161.971	917.415	149.346	149.346	15,7	100,0	16,3	100,0	12,2	8,5	8,5
DEFENSA	4.212.191	630.558	630.548	3.905.835	579.466	579.440	15,0	100,0	14,8	100,0	7,8	8,8	8,8
ECONOMIA Y HACIENDA	352.146	51.231	51.231	338.560	49.565	27.683	14,5	100,0	14,6	55,9	4,0	3,4	85,1
INTERIOR	4.740.528	689.025	688.110	4.216.747	628.774	628.747	14,5	99,9	14,9	100,0	12,4	9,6	9,4
FOMENTO	209.662	26.159	26.056	201.524	25.563	25.563	12,5	99,6	12,7	100,0	4,0	2,3	1,9
EDUCACION Y CIENCIA	402.490	53.930	53.901	393.638	47.497	47.453	13,4	99,9	12,1	99,9	2,2	13,5	13,6
TRABAJO Y ASUNTOS SOCIALES	209.396	27.189	27.188	201.476	26.313	26.230	13,0	100,0	13,1	99,7	3,9	3,3	3,7
INDUSTRIA, TURISMO Y COMERCIO	167.419	22.121	22.110	164.017	21.165	19.985	13,2	100,0	12,9	94,4	2,1	4,5	10,6
AGRICULTURA, PESCA Y ALIMENTACIÓN	71.685	8.828	8.828	69.799	9.365	8.894	12,3	100,0	13,4	95,0	2,7	-5,7	-0,7
ADMINISTRACIONES PÚBLICAS	256.234	34.170	34.170	246.402	34.715	34.715	13,3	100,0	14,1	100,0	4,0	-1,6	-1,6
MEDIO AMBIENTE	118.296	16.025	15.874	113.617	15.491	15.491	13,5	99,1	13,6	100,0	4,1	3,4	2,5
CULTURA	70.900	8.528	7.897	69.154	6.685	6.685	12,0	92,6	9,7	100,0	2,5	27,6	18,1
PRESIDENCIA	56.164	8.294	8.287	52.448	7.998	7.938	14,8	99,9	15,2	99,2	7,1	3,7	4,4
SANIDAD Y CONSUMO	40.198	6.018	5.650	38.554	5.201	5.147	15,0	93,9	13,5	99,0	4,3	15,7	9,8
VIVIENDA	14.581	1.610	1.607	11.353	1.543	1.543	11,0	99,8	13,6	100,0	28,4	4,3	4,1
GASTOS DE DIVERSOS MINISTERIOS ENTES TERRITORIALES	1.918.944	97.960	97.960	1.794.812	31.741	31.741	5,1	100,0	1,8	100,0	6,9	208,6	208,6
FONDO DE COMPENSACIÓN INTERTERRIT. RELACIONES FINANCIERAS CON LA U. E. FONDO DE CONTINGENCIA	-	-	-	-	-	-	-	-	-	-	-	-	-
TOTALES	22.125.381	3.131.110	3.127.760	20.446.580	2.845.913	2.821.913	14,2	99,9	13,9	99,2	8,2	10,0	10,8



PRESUPUESTO DE GASTOS
EJECUCIÓN CAPÍTULO 2: GTOS. EN BIENES Y SERVICIOS. SECCIONES
HASTA EL 28 DE FEBRERO DE 2006

Miles de euros

	2006			2005			% DE REALIZACION				TASAS VARIACION		
	CREDITOS TOTALES	OBLIGACIONES RECONOCIDAS	PAGOS REALIZADOS	CREDITOS TOTALES	OBLIGACIONES RECONOCIDAS	PAGOS REALIZADOS	2/1	3/2	5/4	6/5	1/4	2/5	3/6
CASA DE SU MAJESTAD EL REY	-	-	-	-	-	-	-	-	-	-	-	-	-
CORTES GENERALES	64.142	16.039	16.039	58.392	14.598	14.598	25,0	100,0	25,0	100,0	9,8	9,9	9,9
TRIBUNAL DE CUENTAS	4.327	363	363	4.360	483	335	8,4	100,0	11,1	69,4	-0,8	-24,8	8,4
TRIBUNAL CONSTITUCIONAL	3.917	252	208	3.718	143	143	6,4	82,5	3,8	100,0	5,4	76,2	45,5
CONSEJO DE ESTADO	1.897	81	49	1.626	98	82	4,3	60,5	6,0	83,7	16,7	-17,3	-40,2
DEUDA PÚBLICA	-	-	-	-	-	-	-	-	-	-	-	-	-
CLASES PASIVAS	-	-	-	-	-	-	-	-	-	-	-	-	-
CONSEJO GENERAL DEL PODER JUDICIAL	24.626	34	34	24.383	151	111	0,1	100,0	0,6	73,5	1,0	-77,5	-69,4
ASUNTOS EXTERIORES Y DE COOPERACIÓN	125.368	10.195	4.757	121.349	12.197	2.521	8,1	46,7	10,1	20,7	3,3	-16,4	88,7
JUSTICIA	122.310	3.334	2.730	102.842	3.641	2.164	2,7	81,9	3,5	59,4	18,9	-8,4	26,2
DEFENSA	1.000.151	10.304	5.783	973.719	11.163	5.561	1,0	56,1	1,1	49,8	2,7	-7,7	4,0
ECONOMIA Y HACIENDA	85.269	4.145	3.694	77.472	2.944	2.077	4,9	89,1	3,8	70,6	10,1	40,8	77,9
INTERIOR	1.025.034	28.985	22.113	977.308	91.053	85.465	2,8	76,3	9,3	93,9	4,9	-68,2	-74,1
FOMENTO	93.778	2.282	1.929	79.245	2.031	1.698	2,4	84,5	2,6	83,6	18,3	12,4	13,6
EDUCACION Y CIENCIA	77.886	566	382	71.106	1.715	342	0,7	67,5	2,4	19,9	9,5	-67,0	11,7
TRABAJO Y ASUNTOS SOCIALES	76.862	259	259	71.047	2.065	1.400	0,3	100,0	2,9	67,8	8,2	-87,5	-81,5
INDUSTRIA, TURISMO Y COMERCIO	56.314	2.321	1.498	54.231	1.469	304	4,1	64,5	2,7	20,7	3,8	58,0	-
AGRICULTURA, PESCA Y ALIMENTACIÓN	27.807	2.873	1.524	26.604	3.034	1.154	10,3	53,0	11,4	38,0	4,5	-5,3	32,1
ADMINISTRACIONES PÚBLICAS	67.988	3.478	2.573	56.811	1.430	659	5,1	74,0	2,5	46,1	19,7	143,2	290,4
MEDIO AMBIENTE	45.085	2.297	2.113	44.089	1.078	292	5,1	92,0	2,4	27,1	2,3	113,1	-
CULTURA	46.026	310	240	43.089	176	98	0,7	77,4	0,4	55,7	6,8	76,1	144,9
PRESIDENCIA	69.361	4.181	4.129	68.638	7.345	4.103	6,0	98,8	10,7	55,9	1,1	-43,1	0,6
SANIDAD Y CONSUMO	40.397	1.135	714	39.052	146	34	2,8	62,9	0,4	23,3	3,4	-	-
VIVIENDA	6.995	299	172	4.662	-	-	4,3	57,5	-	-	50,0	-	-
GASTOS DE DIVERSOS MINISTERIOS ENTES TERRITORIALES	3.460	82	77	4.834	-	-	2,4	93,9	-	-	-28,4	-	-
FONDO DE COMPENSACIÓN INTERTERRIT. RELACIONES FINANCIERAS CON LA U. E. FONDO DE CONTINGENCIA	-	-	-	-	-	-	-	-	-	-	-	-	-
TOTALES	3.069.000	93.815	71.380	2.908.577	156.960	123.141	3,1	76,1	5,4	78,5	5,5	-40,2	-42,0



PRESUPUESTO DE GASTOS
EJECUCIÓN CAPÍTULO 3: GASTOS FINANCIEROS. SECCIONES
HASTA EL 28 DE FEBRERO DE 2006

Miles de euros

	2006			2005			% DE REALIZACION				TASAS VARIACION		
	CREDITOS TOTALES	OBLIGACIONES RECONOCIDAS	PAGOS REALIZADOS	CREDITOS TOTALES	OBLIGACIONES RECONOCIDAS	PAGOS REALIZADOS	2/1	3/2	5/4	6/5	1/4	2/5	3/6
CASA DE SU MAJESTAD EL REY	-	-	-	-	-	-	-	-	-	-	-	-	-
CORTES GENERALES	1	-	-	1	-	-	-	-	-	-	-	-	-
TRIBUNAL DE CUENTAS	-	-	-	-	-	-	-	-	-	-	-	-	-
TRIBUNAL CONSTITUCIONAL	-	-	-	-	-	-	-	-	-	-	-	-	-
CONSEJO DE ESTADO	-	-	-	-	-	-	-	-	-	-	-	-	-
DEUDA PÚBLICA	17.421.699	6.008.015	6.001.755	19.272.001	6.948.541	6.942.627	34,5	99,9	36,1	99,9	-9,6	-13,5	-13,6
CLASES PASIVAS	-	-	-	-	-	-	-	-	-	-	-	-	-
CONSEJO GENERAL DEL PODER JUDICIAL	-	-	-	-	-	-	-	-	-	-	-	-	-
ASUNTOS EXTERIORES Y DE COOPERACIÓN	536	8	4	534	14	7	1,5	50,0	2,6	50,0	0,4	-42,9	-42,9
JUSTICIA	32	-	-	32	-	-	-	-	-	-	-	-	-
DEFENSA	434	-	-	434	-	-	-	-	-	-	-	-	-
ECONOMIA Y HACIENDA	82.584	308	308	4.662	353	155	0,4	100,0	7,6	43,9	-	-12,7	98,7
INTERIOR	667	146	146	246	27	27	21,9	100,0	11,0	100,0	171,1	-	-
FOMENTO	8.354	-	-	7.987	-	-	-	-	-	-	4,6	-	-
EDUCACION Y CIENCIA	2.525	20	20	2.525	-	-	0,8	100,0	-	-	-	-	-
TRABAJO Y ASUNTOS SOCIALES	36	-	-	36	-	-	-	-	-	-	-	-	-
INDUSTRIA, TURISMO Y COMERCIO	90	-	-	89	-	-	-	-	-	-	1,1	-	-
AGRICULTURA, PESCA Y ALIMENTACIÓN	322	-	-	322	-	-	-	-	-	-	-	-	-
ADMINISTRACIONES PÚBLICAS	3.139	-	-	3.033	-	-	-	-	-	-	3,5	-	-
MEDIO AMBIENTE	160	12	-	206	-	-	7,5	-	-	-	-22,3	-	-
CULTURA	-	-	-	-	-	-	-	-	-	-	-	-	-
PRESIDENCIA	-	-	-	-	-	-	-	-	-	-	-	-	-
SANIDAD Y CONSUMO	-	-	-	-	-	-	-	-	-	-	-	-	-
VIVIENDA	150	-	-	60	-	-	-	-	-	-	150,0	-	-
GASTOS DE DIVERSOS MINISTERIOS ENTES TERRITORIALES	-	-	-	-	-	-	-	-	-	-	-	-	-
FONDO DE COMPENSACIÓN INTERTERRIT. RELACIONES FINANCIERAS CON LA U. E.	600	-	-	600	-	-	-	-	-	-	-	-	-
FONDO DE CONTINGENCIA	-	-	-	-	-	-	-	-	-	-	-	-	-
TOTALES	17.521.329	6.008.509	6.002.233	19.292.768	6.948.935	6.942.816	34,3	99,9	36,0	99,9	-9,2	-13,5	-13,5



PRESUPUESTO DE GASTOS
EJECUCIÓN CAPÍTULO 4: TRANSFERENCIAS CORRIENTES. SECCIONES
HASTA EL 28 DE FEBRERO DE 2006

Miles de euros

	2006			2005			% DE REALIZACION				TASAS DE VARIACION		
	CREDITOS TOTALES	OBLIGACIONES RECONOCIDAS	PAGOS REALIZADOS	CREDITOS TOTALES	OBLIGACIONES RECONOCIDAS	PAGOS REALIZADOS	2/1	3/2	5/4	6/5	1/4	2/5	3/6
	1	2	3	4	5	6							
CASA DE SU MAJESTAD EL REY	8.049	2.012	2.012	7.776	1.944	1.944	25,0	100,0	25,0	100,0	3,5	3,5	3,5
CORTES GENERALES	16.514	4.129	4.129	14.343	3.586	3.586	25,0	100,0	25,0	100,0	15,1	15,1	15,1
TRIBUNAL DE CUENTAS	7	-	-	7	2	-	-	-	28,6	-	-	-	-
TRIBUNAL CONSTITUCIONAL	314	32	32	373	29	29	10,2	100,0	7,8	100,0	-15,8	10,3	10,3
CONSEJO DE ESTADO	65	-	-	64	11	11	-	-	17,2	100,0	1,6	-	-
DEUDA PÚBLICA	-	-	-	-	-	-	-	-	-	-	-	-	-
CLASES PASIVAS	541.884	84.036	84.032	593.199	89.555	89.509	15,5	100,0	15,1	99,9	-8,7	-6,2	-6,1
CONSEJO GENERAL DEL PODER JUDICIAL	813	-	-	694	-	-	-	-	-	-	17,1	-	-
ASUNTOS EXTERIORES Y DE COOPERACIÓN	772.928	165.524	92.645	542.107	55.677	55.510	21,4	56,0	10,3	99,7	42,6	197,3	66,9
JUSTICIA	51.547	71	71	48.310	8	8	0,1	100,0	-	100,0	6,7	-	-
DEFENSA	269.626	50.237	48.455	251.143	55.586	54.816	18,6	96,5	22,1	98,6	7,4	-9,6	-11,6
ECONOMÍA Y HACIENDA	2.120.634	218.052	218.046	1.320.776	173.334	173.334	10,3	100,0	13,1	100,0	60,6	25,8	25,8
INTERIOR	514.871	7.890	3.837	528.498	10.622	4.016	1,5	48,6	2,0	37,8	-2,6	-25,7	-4,5
FOMENTO	1.275.421	124.785	122.796	1.065.842	120.217	104.026	9,8	98,4	11,3	86,5	19,7	3,8	18,0
EDUCACIÓN Y CIENCIA	2.039.189	309.107	252.348	1.655.179	324.384	315.903	15,2	81,6	19,6	97,4	23,2	-4,7	-20,1
TRABAJO Y ASUNTOS SOCIALES	5.936.740	1.330.518	929.495	5.427.229	647.188	636.982	22,4	69,9	11,9	98,4	9,4	105,6	45,9
INDUSTRIA, TURISMO Y COMERCIO	750.701	1.295	506	729.910	586	554	0,2	39,1	0,1	94,5	2,8	121,0	-8,7
AGRICULTURA, PESCA Y ALIMENTACIÓN	374.081	79.580	53.880	355.063	43.535	-	21,3	67,7	12,3	-	5,4	82,8	-
ADMINISTRACIONES PÚBLICAS	23.279	4	4	17.558	2.605	2.605	-	100,0	14,8	100,0	32,6	-99,8	-99,8
MEDIO AMBIENTE	162.587	53	53	133.513	77	42	-	100,0	0,1	54,5	21,8	-31,2	26,2
CULTURA	308.443	45	-	286.938	43.042	43.042	-	-	15,0	100,0	7,5	-99,9	-
PRESIDENCIA	79.382	12.304	12.294	73.038	11.714	11.445	15,5	99,9	16,0	97,7	8,7	5,0	7,4
SANIDAD Y CONSUMO	585.149	88.217	50.855	477.940	54.623	54.619	15,1	57,6	11,4	100,0	22,4	61,5	-6,9
VIVIENDA	25.667	-	-	540	-	-	-	-	-	-	-	-	-
GASTOS DE DIVERSOS MINISTERIOS	137.051	6.074	6.074	255.866	-	-	4,4	100,0	-	-	-46,4	-	-
ENTES TERRITORIALES	44.218.439	6.888.050	6.888.050	39.866.676	6.250.166	6.250.166	15,6	100,0	15,7	100,0	10,9	10,2	10,2
FONDOS DE COMPENSACIÓN INTERTERRIT.	-	-	-	-	-	-	-	-	-	-	-	-	-
RELACIONES FINANCIERAS CON LA U.E.	10.756.250	-	-	9.931.050	2.401.652	2.401.652	-	-	24,2	100,0	8,3	-	-
FONDO DE CONTINGENCIA	-	-	-	-	-	-	-	-	-	-	-	-	-
TOTALES	70.969.631	9.372.015	8.769.614	63.583.632	10.290.143	10.203.799	13,2	93,6	16,2	99,2	11,6	-8,9	-14,1



PRESUPUESTO DE GASTOS
EJECUCIÓN CAPITULO 4: TRANSFERENCIAS CORRIENTES. ARTÍCULOS
HASTA EL 28 DE FEBRERO DE 2006

Miles de euros

	2006			2005			% DE REALIZACION				TASAS DE VARIACION		
	CREDITOS TOTALES	OBLIGACIONES RECONOCIDAS	PAGOS REALIZADOS	CREDITOS TOTALES	OBLIGACIONES RECONOCIDAS	PAGOS REALIZADOS	2/1	3/2	5/4	6/5	1/4	2/5	3/6
	1	2	3	4	5	6							
A organismos autónomos	3.069.503	251.591	202.176	2.679.638	212.258	158.517	8,2	80,4	7,9	74,7	14,5	18,5	27,5
A la Seguridad Social	5.243.356	1.357.198	943.833	4.822.391	621.909	621.909	25,9	69,5	12,9	100,0	8,7	118,2	51,8
A fundaciones estatales	40.774	-	-	40.461	-	-	-	-	-	-	0,8	-	-
A sociedades mercantiles estatales, EE. EE. y otros OO. PP.	2.832.339	376.168	374.027	2.125.016	321.853	321.150	13,3	99,4	15,1	99,8	33,3	16,9	16,5
A comunidades autónomas	32.668.049	4.936.984	4.936.984	29.623.983	4.493.957	4.493.957	15,1	100,0	15,2	100,0	10,3	9,9	9,9
A corporaciones locales	12.769.099	1.951.400	1.951.381	11.077.819	1.756.229	1.756.212	15,3	100,0	15,9	100,0	15,3	11,1	11,1
A empresas privadas	418.576	223	223	180.735	195	195	0,1	100,0	0,1	100,0	131,6	14,4	14,4
A familias e instituciones sin fines de lucro	2.625.169	322.800	322.193	2.594.202	422.953	405.024	12,3	99,8	16,3	95,8	1,2	-23,7	-20,5
Al exterior	11.302.766	175.651	38.797	10.439.387	2.460.789	2.446.835	1,6	22,1	23,6	99,4	8,3	-92,9	-98,4
TOTALES	70.969.631	9.372.015	8.769.614	63.583.632	10.290.143	10.203.799	13,2	93,6	16,2	99,2	11,6	-8,9	-14,1



PRESUPUESTO DE GASTOS
EJECUCIÓN CAPÍTULO 4. ARTÍCULO 41: A ORGANISMOS AUTÓNOMOS
HASTA EL 28 DE FEBRERO DE 2006

Miles de euros

	2006			2005			% DE REALIZACION		TASAS DE VARIACION	
	CREDITOS TOTALES	OBLIGACIONES RECONOCIDAS	PAGOS REALIZADOS	CREDITOS TOTALES	OBLIGACIONES RECONOCIDAS	PAGOS REALIZADOS	2/1	5/4	1/4	2/5
	1	2	3	4	5	6				
Agencia Española de Cooperación Internacional	504.647	84.108	84.108	284.229	47.371	47.371	16,7	16,7	77,5	77,6
Centro de Estudios Jurídicos de la Admón.de Justicia	8.696	-	-	6.696	-	-	-	-	29,9	-
Instituto de Estudios Fiscales	18.418	3.070	3.070	18.057	3.009	3.009	16,7	16,7	2,0	2,0
Instituto Nacional de Estadística	121.846	20.308	20.308	98.511	-	-	16,7	-	23,7	-
Consejo Superior de Deportes	106.219	17.703	17.703	98.969	16.495	16.495	16,7	16,7	7,3	7,3
Instituto Nacional de Seguridad e Higiene en el Trabajo.	23.218	5.805	3.870	22.763	5.691	3.794	25,0	25,0	2,0	2,0
Ins.para la Reestructuración de la Minería del Carbón	652.611	-	-	650.566	-	-	-	-	0,3	-
Centro Investigac.Energ.Medioamb.y Tecnológ.(Ciemat)	52.495	-	-	47.515	-	-	-	-	10,5	-
I.n.t.a y Canal de experiencias hidrodinámicas (Pardo)	37.673	6.279	6.279	35.953	2.996	2.996	16,7	8,3	4,8	109,6
Parques Nacionales	36.404	-	-	35.277	-	-	-	-	3,2	-
Instituto Nacional de Administración Pública	16.714	-	-	15.606	2.601	2.601	-	16,7	7,1	-
Biblioteca Nacional	18.103	-	-	19.702	3.284	3.284	-	16,7	-8,1	-
Instituto de Cinematografía y Artes Audiovisuales	74.815	-	-	74.210	12.369	12.369	-	16,7	0,8	-
Museo Nacional Centro de Arte Reina Sofía	25.388	-	-	22.534	3.756	3.756	-	16,7	12,7	-
Instituto Nacional del Consumo	13.193	3.298	2.199	9.060	1.510	1.510	25,0	16,7	45,6	118,4
Entidad Estatal de Seguros Agrarios (Enesa)	244.334	40.722	20.361	228.350	38.058	-	16,7	16,7	7,0	7,0
Instituto de la Juventud	20.866	5.217	3.478	20.457	5.114	3.410	25,0	25,0	2,0	2,0
Centro de Investigaciones Sociológicas	6.606	1.101	1.101	6.439	1.073	1.073	16,7	16,7	2,6	2,6
Fondo Español de Garantía Agraria (Fega)	29.073	4.846	-	29.933	4.989	-	16,7	16,7	-2,9	-2,9
Instituto de la Mujer	19.399	4.850	3.233	19.019	4.755	3.170	25,0	25,0	2,0	2,0
Aportac.del Estado a la Mutualidad Gral.de Funcion.civiles	100.604	-	-	97.653	-	-	-	-	3,0	-
Instituto Geológico y Minero de España (Igme)	15.616	-	-	13.444	-	-	-	-	16,2	-
Instituto de Astrofísica de Canarias (Iac)	7.086	-	-	6.199	-	-	-	-	14,3	-
Consejo Superior de Investigaciones Científicas (Csic)	329.087	-	-	290.924	-	-	-	-	13,1	-
Instituto de Turismo de España	36.195	-	-	35.159	-	-	-	-	2,9	-
Trabajo Penitenciario y Formación para el empleo.	39.574	3.298	3.298	39.343	6.500	3.279	8,3	16,5	0,6	-49,3
Instituto Nacional de las Artes Escénicas y de la Música	131.555	-	-	114.051	19.009	19.009	-	16,7	15,3	-



PRESUPUESTO DE GASTOS
EJECUCIÓN CAPÍTULO 4. ARTÍCULO 41: A ORGANISMOS AUTÓNOMOS
HASTA EL 28 DE FEBRERO DE 2006

Miles de euros

	2006			2005			% DE REALIZACION		TASAS DE VARIACION	
	CREDITOS TOTALES	OBLIGACIONES RECONOCIDAS	PAGOS REALIZADOS	CREDITOS TOTALES	OBLIGACIONES RECONOCIDAS	PAGOS REALIZADOS	2/1	5/4	1/4	2/5
	1	2	3	4	5	6				
Instituto de Salud de Carlos III	96.764	23.191	7.730	80.665	13.444	13.444	24,0	16,7	20,0	72,5
OO.AA.adscritos a la Dirección General del Agua	63.231	-	-	50.186	-	-	-	-	26,0	-
Consejo de Administración del Patrimonio Nacional	61.029	10.171	10.171	57.634	9.606	9.606	16,7	16,7	5,9	5,9
Parque Móvil del Estado	36.447	6.074	6.074	36.447	-	-	16,7	-	-	-
Centro de estudios y experimentac.de Obras Públicas (Cedex)	15.480	2.580	2.580	15.176	2.529	2.529	16,7	16,7	2,0	2,0
Instituto Español de Oceanografía (I.e.o.)	21.620	-	-	18.903	-	-	-	-	14,4	-
Ins.Nac.de Investigac.y Tecnológ.Agraria y Alimen. (I.n.i.a)	27.941	-	-	25.546	-	-	-	-	9,4	-
Agencia Española de Seguridad Alimentaria	14.212	3.553	2.369	13.604	2.267	2.267	25,0	16,7	4,5	56,7
Otros	42.344	5.417	4.244	40.858	5.832	3.545	12,8	14,3	3,6	-7,1
TOTALES	3.069.503	251.591	202.176	2.679.638	212.258	158.517	8,2	7,9	14,5	18,5



PRESUPUESTO DE GASTOS
EJECUCIÓN CAPÍTULO 4. ARTÍCULO 42: A SEGURIDAD SOCIAL
HASTA EL 28 DE FEBRERO DE 2006

Miles de euros

	2006			2005			% DE REALIZACION		TASAS DE VARIACION	
	CREDITOS TOTALES	OBLIGACIONES RECONOCIDAS	PAGOS REALIZADOS	CREDITOS TOTALES	OBLIGACIONES RECONOCIDAS	PAGOS REALIZADOS	2/1	5/4	1/4	2/5
	1	2	3	4	5	6				
Ayudas Jubilación	127.607	20.158	20.158	112.990	2.565	2.565	15,8	2,3	12,9	-
Prestaciones socio-económicas de carácter no contributivo.	3.090.449	843.842	602.575	3.040.619	349.237	349.237	27,3	11,5	1,6	141,6
Aportac. Estado financiar compl.pensiones mínimas S.social	1.506.350	376.588	251.058	1.206.350	201.058	201.058	25,0	16,7	24,9	87,3
Otras aportaciones a la Seguridad Social.	63.801	11.992	-	61.820	-	-	18,8	-	3,2	-
Aportac. del Estado a la Tesor.de la Seguridad Social (Ism)	84.639	13.675	9.413	99.251	8.926	8.926	16,2	9,0	-14,7	53,2
Aportac. del Estado a la Tesor.de la Seguridad Social (Ings)	177.356	44.339	29.559	167.654	27.942	27.942	25,0	16,7	5,8	58,7
Imsero. Servicios sociales. Ley 24/97	186.398	46.599	31.066	128.719	32.180	32.180	25,0	25,0	44,8	44,8
Otros	6.756	5	4	4.988	1	1	0,1	-	35,4	-
TOTALES	5.243.356	1.357.198	943.833	4.822.391	621.909	621.909	25,9	12,9	8,7	118,2



PRESUPUESTO DE GASTOS
EJECUCIÓN CAPÍTULO 4. ARTÍCULO 43: A FUNDACIONES ESTATALES
HASTA EL 28 DE FEBRERO DE 2006

Miles de euros

	2006			2005			% DE REALIZACION		TASAS DE VARIACION	
	CREDITOS TOTALES	OBLIGACIONES RECONOCIDAS	PAGOS REALIZADOS	CREDITOS TOTALES	OBLIGACIONES RECONOCIDAS	PAGOS REALIZADOS	2/1	5/4	1/4	2/5
	1	2	3	4	5	6				
Fundac.Agenc.Nac. de evaluación de la calidad y acreditación	8.811	-	-	9.061	-	-	-	-	-2,8	-
Fundación Colección Thyseen - Bornemisza (deficit)	2.136	-	-	3.572	-	-	-	-	-40,2	-
Fundación Ciencia y Tecnología	3.026	-	-	3.126	-	-	-	-	-3,2	-
Fundación Biodiversidad	10.790	-	-	10.790	-	-	-	-	-	-
Fundación Pluralismo y Convivencia	4.000	-	-	3.000	-	-	-	-	33,3	-
Fundac.del serv.Interconfederal de Mediac.y Arbitraje (Sima)	1.551	-	-	1.551	-	-	-	-	-	-
Fundac.Desarrollo investigación en Genómica y Proteómica	4.343	-	-	4.343	-	-	-	-	-	-
Fundación Escuela Organización Industrial	2.872	-	-	2.872	-	-	-	-	-	-
Otros	3.245	-	-	2.146	-	-	-	-	51,2	-
TOTALES	40.774	-	-	40.461	-	-	-	-	0,8	-



PRESUPUESTO DE GASTOS
EJECUCIÓN CAPÍTULO 4. ART. 44: A SME, EE.PP. Y OTROS OO.PP.
HASTA EL 28 DE FEBRERO DE 2006

Miles de euros

	2006			2005			% DE REALIZACION		TASAS DE VARIACION	
	CREDITOS TOTALES	OBLIGACIONES RECONOCIDAS	PAGOS REALIZADOS	CREDITOS TOTALES	OBLIGACIONES RECONOCIDAS	PAGOS REALIZADOS	2/1	5/4	1/4	2/5
	1	2	3	4	5	6				
Centro Nacional de Inteligencia (Cni)	168.106	42.026	42.026	152.922	38.231	38.231	25,0	25,0	9,9	9,9
Instituto Cervantes	50.858	8.476	8.476	44.329	7.388	7.388	16,7	16,7	14,7	14,7
Agencia Estatal de Administración Tributaria	1.062.896	177.138	177.138	1.022.011	170.325	170.325	16,7	16,7	4,0	4,0
Consortio Valencia 2007.Copa America 2007	30.000	-	-	-	-	-	-	-	-	-
RadioTelevisión Española (Rtve)	575.166	15.861	15.861	78.000	-	-	2,8	-	-	-
Instituto Español de Comercio Exterior (I.c.e.x)	15.384	-	-	15.083	-	-	-	-	2,0	-
Hospital Clínico y Provincial de Barcelona	20.626	-	-	20.626	-	-	-	-	-	-
Universidad Nacional de Educación a Distancia	60.003	9.856	9.856	59.873	-	-	16,4	-	0,2	-
Univ.de Granada(financ.de centros,enseña.en Ceuta y Melilla)	7.292	-	-	6.247	-	-	-	-	16,7	-
Universidades	7.613	673	673	7.763	397	344	8,8	5,1	-1,9	69,5
Consejo Económico y Social	7.951	1.988	1.325	7.795	1.949	1.299	25,0	25,0	2,0	2,0
Museo Nacional del Prado	19.561	-	-	20.343	3.390	3.390	-	16,7	-3,8	-
Compensac. Ec. a Empresas public.ó priv.de transp.marítimo	13.139	961	-	12.881	-	-	7,3	-	2,0	-
Sdad.Estat.de Salvamento y Seguridad Marítima (Sasemar)	65.909	10.985	10.985	62.068	10.345	10.345	16,7	16,7	6,2	6,2
RENFE - Operadora	558.164	93.027	93.027	454.785	75.798	75.798	16,7	16,7	22,7	22,7
FEVE, deficit de explotación y liquidación ejerc.anteriores	84.828	14.138	14.138	83.164	13.861	13.861	16,7	16,7	2,0	2,0
Consortio " Ciudad Santiago de Compostela "	12.411	-	-	12.411	-	-	-	-	-	-
Entidad pública deTransporte Metropolitano de Valencia	35.873	-	-	37.760	-	-	-	-	-5,0	-
Otros	36.559	1.039	522	26.955	169	169	2,8	0,6	35,6	-
TOTALES	2.832.339	376.168	374.027	2.125.016	321.853	321.150	13,3	15,1	33,3	16,9



PRESUPUESTO DE GASTOS
EJECUCIÓN CAPÍTULO 4. ARTÍCULO 45: A COMUNIDADES AUTONOMAS
HASTA EL 28 DE FEBRERO DE 2006

Miles de euros

	2006			2005			% DE REALIZACION		TASAS DE VARIACION	
	CREDITOS TOTALES	OBLIGACIONES RECONOCIDAS	PAGOS REALIZADOS	CREDITOS TOTALES	OBLIGACIONES RECONOCIDAS	PAGOS REALIZADOS	2/1	5/4	1/4	2/5
	1	2	3	4	5	6				
Fondo de Suficiencia	29.272.199	4.878.700	4.878.700	26.963.737	4.493.957	4.493.957	16,7	16,7	8,6	8,6
Gratuidad Segundo ciclo de Educación infantil	175.000	-	-	-	-	-	-	-	-	-
Apoyo a la Ley Organica de Educación	14.834	-	-	-	-	-	-	-	-	-
Mejora de Bibliotecas Escolares	9.000	-	-	-	-	-	-	-	-	-
Progr.integr.apoyo, refuerz.Ctros. Educ.Prima. y Sec.	15.289	-	-	-	-	-	-	-	-	-
Universidades Públicas (Espacio Europeo Educación)	13.090	-	-	6.600	-	-	-	-	98,3	-
Plan de acción para discapacitados	4.946	-	-	4.946	-	-	-	-	-	-
Manteni.de plazas y otras actuac.(Plan acc.pers.mayores)	49.188	-	-	37.188	-	-	-	-	32,3	-
Programas de Servicios Sociales	146.958	-	-	146.958	-	-	-	-	-	-
Consortio Regional de Transporte de Madrid	168.892	28.149	28.149	157.203	-	-	16,7	-	7,4	-
Autoridad de Transporte Metropolitano de Barcelona	155.473	25.912	25.912	117.950	-	-	16,7	-	31,8	-
Fondo de Cohesión Sanitaria	99.091	-	-	54.091	-	-	-	-	83,2	-
Cataluña.Coste Prov.Policía Aut.liquidac.de ejerc.anteriores	345.005	-	-	338.240	-	-	-	-	2,0	-
Acciones de integración en favor de los inmigrantes	187.780	-	-	4.042	-	-	-	-	-	-
Programas y/o serv. de apoyo a familias y atenc. de menores	40.681	-	-	40.656	-	-	-	-	0,1	-
Transf. a "CCAA" para gastos deriv. Plan Nac.s/ el Sida	4.808	-	-	4.808	-	-	-	-	-	-
País Vasco. (Compens.financ.del imp.s/ labores del tabaco)	124.340	-	-	118.080	-	-	-	-	5,3	-
Canarias.Apoyo y Fomento al Transporte colectivo	35.336	4.223	4.223	18.400	-	-	12,0	-	92,0	-
Programa de reforma de la Administración de Justicia	5.000	-	-	5.000	-	-	-	-	-	-
Liquidac.def.de la financ.de las CC.AA y ciud.con autonomia	1.113.385	-	-	1.365.351	-	-	-	-	-18,5	-
Desarrollo de programas de garantía social y centros de FP	3.699	-	-	3.499	-	-	-	-	5,7	-
Plan Nacional sobre Drogas	22.420	-	-	11.449	-	-	-	-	95,8	-



PRESUPUESTO DE GASTOS
EJECUCIÓN CAPÍTULO 4. ARTÍCULO 45: A COMUNIDADES AUTONOMAS
HASTA EL 28 DE FEBRERO DE 2006

Miles de euros

	2006			2005			% DE REALIZACION		TASAS DE VARIACION	
	CREDITOS TOTALES	OBLIGACIONES RECONOCIDAS	PAGOS REALIZADOS	CREDITOS TOTALES	OBLIGACIONES RECONOCIDAS	PAGOS REALIZADOS	2/1	5/4	1/4	2/5
	1	2	3	4	5	6				
Para compensar pérdida ingresos por rebaja tarifas de peaje	17.564	-	-	16.946	-	-	-	-	3,6	-
Medidas de Protección integral contra la Violencia de Genero	4.200	-	-	3.500	-	-	-	-	20,0	-
Programas de prevención y promoción de la Salud	2.404	-	-	2.404	-	-	-	-	-	-
Estrategias de Salud del Sistema Nacional de Salud	28.716	-	-	28.153	-	-	-	-	2,0	-
Subv. fomento del empleo en Coop.y Sdades.Laborales	10.210	-	-	13.765	-	-	-	-	-25,8	-
Plan estatal del voluntariado	3.372	-	-	3.372	-	-	-	-	-	-
Dotación complem.para la financ. de la Asistencia Sanitaria	500.002	-	-	-	-	-	-	-	-	-
Dotación complementaria de Insularidad	55.000	-	-	-	-	-	-	-	-	-
Convenio Infraestructuras Illes Baleares	6.000	-	-	-	-	-	-	-	-	-
Políticas de Promoc.Pública de acceso a viviendas y alquiler	25.000	-	-	-	-	-	-	-	-	-
Otros	9.167	-	-	157.645	-	-	-	-	-94,2	-
TOTALES	32.668.049	4.936.984	4.936.984	29.623.983	4.493.957	4.493.957	15,1	15,2	10,3	9,9



PRESUPUESTO DE GASTOS
EJECUCIÓN CAPÍTULO 4. ARTÍCULO 46: A CORPORACIONES LOCALES
HASTA EL 28 DE FEBRERO DE 2006

Miles de euros

	2006			2005			% DE REALIZACION		TASAS DE VARIACION	
	CREDITOS TOTALES	OBLIGACIONES RECONOCIDAS	PAGOS REALIZADOS	CREDITOS TOTALES	OBLIGACIONES RECONOCIDAS	PAGOS REALIZADOS	2/1	5/4	1/4	2/5
	1	2	3	4	5	6				
Ayuntamientos (participación en ingresos del Estado)	7.836.493	1.305.981	1.305.981	7.084.628	1.180.771	1.180.771	16,7	16,7	10,6	10,6
Ayuntamientos.(otras aportaciones)	103.772	7.481	7.481	72.680	-	-	7,2	-	42,8	-
Diputac.y Cabildos Insulares (partic.en ingresos del Estado)	3.828.925	637.044	637.044	3.449.510	574.918	574.918	16,6	16,7	11,0	10,8
A CC.LL para cofinanciar servicios de Transp.colect.urbano	59.001	-	-	55.400	-	-	-	-	6,5	-
Acciones en favor de los inmigrantes	6.798	300	300	-	-	-	4,4	-	-	-
Liquidac. definitiva partic.en ingr.estado ejerc. anteriores	918.922	-	-	402.975	-	-	-	-	128,0	-
Otros	15.188	594	575	12.626	540	523	3,9	4,3	20,3	10,0
TOTALES	12.769.099	1.951.400	1.951.381	11.077.819	1.756.229	1.756.212	15,3	15,9	15,3	11,1



PRESUPUESTO DE GASTOS
EJECUCIÓN CAPÍTULO 4. ARTÍCULO 47: A EMPRESAS PRIVADAS
HASTA EL 28 DE FEBRERO DE 2006

Miles de euros

	2006			2005			% DE REALIZACION		TASAS DE VARIACION	
	CREDITOS TOTALES	OBLIGACIONES RECONOCIDAS	PAGOS REALIZADOS	CREDITOS TOTALES	OBLIGACIONES RECONOCIDAS	PAGOS REALIZADOS	2/1	5/4	1/4	2/5
	1	2	3	4	5	6				
Para compensar pérdida ingresos por rebaja tarifas de peaje	99.958	-	-	84.849	-	-	-	-	17,8	-
Subvenc.para Planta Potabilizadora de agua en Canarias	32.303	-	-	15.983	-	-	-	-	102,1	-
Transportes Marítimo y Aéreo Península- Islas Canarias	25.650	-	-	23.059	-	-	-	-	11,2	-
Subvenc. diferencias cambio divisas (sdads.conc.autopistas)	236.724	-	-	31.399	-	-	-	-	-	-
Compensac.por modificac.tarifas de peaje (sdads.conc.autop)	7.486	-	-	7.486	-	-	-	-	-	-
Otros	16.455	223	223	17.959	195	195	1,4	1,1	-8,4	14,4
TOTALES	418.576	223	223	180.735	195	195	0,1	0,1	131,6	14,4



PRESUPUESTO DE GASTOS
EJECUCIÓN CAPÍTULO 4. ARTÍCULO 48: A FAMILIAS E ISFL
HASTA EL 28 DE FEBRERO DE 2006

Miles de euros

	2006			2005			% DE REALIZACION		TASAS DE VARIACION	
	CREDITOS TOTALES	OBLIGACIONES RECONOCIDAS	PAGOS REALIZADOS	CREDITOS TOTALES	OBLIGACIONES RECONOCIDAS	PAGOS REALIZADOS	2/1	5/4	1/4	2/5
A S.M. El Rey para sostenimiento de su Familia y Casa	8.049	2.012	2.012	7.776	1.944	1.944	25,0	25,0	3,5	3,5
Otras Pensiones y prestaciones	60.016	4.839	4.835	63.876	4.967	4.962	8,1	7,8	-6,0	-2,6
Pensiones e Indemnizaciones de guerra	481.868	79.197	79.197	529.323	84.588	84.547	16,4	16,0	-9,0	-6,4
Otras ayudas y subvenciones	6.604	-	-	5.282	-	-	-	-	25,0	-
Gratuidad de enseñanza en Centros Educativos	15.791	2.271	2.271	14.597	1.990	1.990	14,4	13,6	8,2	14,1
Becas y ayudas para movilidad de estudiantes "Seneca"	9.313	1.543	1.543	8.466	828	828	16,6	9,8	10,0	86,4
Consejo de la Abogacía Española	25.467	-	-	25.467	-	-	-	-	-	-
Acción social	6.198	-	-	6.125	197	2	-	3,2	1,2	-
Acción Social de los distintos ejércitos	6.640	-	-	5.722	-	-	-	-	16,0	-
Instituto de España, Reales Academias e Instituciones.	14.635	-	-	12.509	-	-	-	-	17,0	-
Ayudas a la formac.profesional agraria (cursos y estancias)	7.700	-	-	7.500	-	-	-	-	2,7	-
Financiación a partidos políticos	60.752	-	-	80.401	-	-	-	-	-24,4	-
Desarrollo del Plan de calidad del Sistema Nac. de Salud	30.800	-	-	-	-	-	-	-	-	-
Indemnizac.y compensac.Ley 32/1999.8 de octubre	24.901	-	-	17.754	-	-	-	-	40,3	-
Indemnizaciones art.93-96 LMF y 139-144 LRJP, PAC y 52/84	19.129	36	16	28.444	370	321	0,2	1,3	-32,7	-90,3
Fomento del empleo, protección del desempleo y jubilación	28.156	1	1	28.156	-	-	-	-	-	-
Universidades (compensación por alumnos exentos de pago).	188.414	9.058	9.058	176.060	-	-	4,8	-	7,0	-
Becas y ayudas al estudio	784.654	207.894	207.894	718.382	296.290	294.766	26,5	41,2	9,2	-29,8
Ayudas a actividades de alumnos	10.060	-	-	3.686	427	283	-	11,6	172,9	-
Financ. y compensac.económicas (algunas diversas)	15.185	-	-	11.260	-	-	-	-	34,9	-
Instituciones, Políticas de cohesión y estrategias de salud	7.700	-	-	7.700	-	-	-	-	-	-
Pensiones asistenciales y ayudas a migrantes y familias	11.438	190	190	11.201	427	391	1,7	3,8	2,1	-55,5
Ayudas y Subvenciones en favor de inmigrantes	29.559	140	140	27.359	-	-	0,5	-	8,0	-
Prestaciones asistenciales	61.087	8.615	8.615	67.938	10.082	10.082	14,1	14,8	-10,1	-14,6
Tráfico aéreo regular Ceuta, Melilla y resto territ.nacional	10.310	-	-	8.144	427	-	-	5,2	26,6	-
Tráfico aéreo regular Peníns.y el Arch.Canario y entre ellas	196.890	444	444	155.343	9.293	-	0,2	6,0	26,7	-95,2
Tráfico aéreo regular Peníns.y el Arch.Balear y entre ellas	105.060	-	-	82.902	5.686	-	-	6,9	26,7	-
Bonificación a residentes en territ. no peninsular (viajes)	55.316	19	19	39.115	-	-	-	-	41,4	-
Programas de infancia y familia	9.629	-	-	9.629	-	-	-	-	-	-
Fines de interés social (art.2 RD 825/1988) de 15 de julio	98.884	-	-	96.945	-	-	-	-	2,0	-
Indemnización Síndrome Tóxico (sent. sala 2ªTS 26-09-97)	43.176	-	-	60.101	-	-	-	-	-28,2	-
Otros	191.788	6.541	5.958	277.039	5.437	4.908	3,4	2,0	-30,8	20,3
TOTALES	2.625.169	322.800	322.193	2.594.202	422.953	405.024	12,3	16,3	1,2	-23,7



PRESUPUESTO DE GASTOS
EJECUCIÓN CAPÍTULO 4. ARTÍCULO 49: AL EXTERIOR
HASTA EL 28 DE FEBRERO DE 2006

Miles de euros

	2006			2005			% DE REALIZACION		TASAS DE VARIACION	
	CREDITOS TOTALES	OBLIGACIONES RECONOCIDAS	PAGOS REALIZADOS	CREDITOS TOTALES	OBLIGACIONES RECONOCIDAS	PAGOS REALIZADOS	2/1	5/4	1/4	2/5
	1	2	3	4	5	6				
Participación en Organismos Internacionales (As.Exteriores)	204.256	72.843	-	205.456	-	-	35,7	-	-0,6	-
Abono al Tesoro Público (difer.liquidac.Feoga-Garantía)	61.362	33.027	33.027	61.362	-	-	53,8	-	-	-
Contrib. a la OTAN y otros (Ueo, Namso, Ceuur, etc)	44.866	1.782	-	43.886	13.467	13.467	4,0	30,7	2,2	-86,8
Contribuciones con Organismos Internacionales	8.571	3.942	-	8.543	3.390	90	46,0	39,7	0,3	16,3
Gastos partic.Centros o Programas Internac. de Investigación	19.687	5.419	-	18.187	6.291	-	27,5	34,6	8,2	-13,9
Cuotas corresp.España en Org.Meteor.Internacionales	6.070	-	-	6.171	-	-	-	-	-1,6	-
Aportación a la U E (recursos propios en base s/i.v.a.)	2.289.000	-	-	2.090.650	572.624	572.624	-	27,4	9,5	-
Aportación a la UE (recurso propio R.N.B)	6.924.000	-	-	6.585.400	1.726.006	1.726.006	-	26,2	5,1	-
Aportación a la UE (recaudac.líquida de recursos propios)	1.542.000	-	-	1.254.000	103.022	103.022	-	8,2	23,0	-
Pens. Asistenc. para emigrant. y otras ayudas a migrantes	116.175	1.986	1.691	83.256	32.008	28.905	1,7	38,4	39,5	-93,8
Financiación de participación en el C.e.r.n. (C.d.t.i)	51.374	51.250	-	49.878	-	-	99,8	-	3,0	-
Otros	35.405	5.402	4.079	32.598	3.981	2.721	15,3	12,2	8,6	35,7
TOTALES	11.302.766	175.651	38.797	10.439.387	2.460.789	2.446.835	1,6	23,6	8,3	-92,9



PRESUPUESTO DE GASTOS
EJECUCIÓN CAPÍTULO 6: INVERSIONES REALES. SECCIONES
HASTA EL 28 DE FEBRERO DE 2006

Miles de euros

	2006				2005				% DE REALIZACIÓN							TASAS DE VARIACIÓN		
	CREDITOS TOTALES	COMPROMISOS	OBLIGACIONES RECONOCIDAS	PAGOS REALIZADOS	CREDITOS TOTALES	COMPROMISOS	OBLIGACIONES RECONOCIDAS	PAGOS REALIZADOS	% 2/1	% 3/1	% 4/3	% 6/5	% 7/5	% 8/7	1/5	3/7	4/8	
CASA DE SU MAJESTAD EL REY	-	-	-	-	-	-	-	-	-	-	-	-	-	-	-	-	-	
CORTES GENERALES	10.978	2.744	2.744	2.744	7.927	1.982	1.982	1.982	25,0	25,0	100,0	25,0	25,0	100,0	38,5	38,4	38,4	
TRIBUNAL DE CUENTAS	1.348	52	50	30	1.348	66	9	3	3,9	3,7	60,0	4,9	0,7	33,3	-	-	-	
TRIBUNAL CONSTITUCIONAL	1.283	11	-	-	1.173	86	30	-	0,9	-	-	7,3	2,6	-	9,4	-	-	
CONSEJO DE ESTADO	390	35	-	-	360	26	-	-	9,0	-	-	7,2	-	-	8,3	-	-	
DEUDA PÚBLICA	-	-	-	-	-	-	-	-	-	-	-	-	-	-	-	-	-	
CLASES PASIVAS	-	-	-	-	-	-	-	-	-	-	-	-	-	-	-	-	-	
CONSEJO GENERAL DEL PODER JUDICIAL	6.054	2.277	-	-	5.750	1.087	-	-	37,6	-	-	18,9	-	-	5,3	-	-	
ASUNTOS EXTERIORES Y DE COOPERACIÓN	43.613	6.636	212	28	39.910	6.028	1.084	704	15,2	0,5	13,2	15,1	2,7	64,9	9,3	-80,4	-96,0	
JUSTICIA	84.539	29.968	46	46	75.504	32.378	-	-	35,4	0,1	100,0	42,9	-	-	12,0	-	-	
DEFENSA	1.845.663	1.012.016	673	552	1.778.763	917.332	49.539	20	54,8	-	82,0	51,6	2,8	-	3,8	-98,6	-	
ECONOMIA Y HACIENDA	76.830	31.222	692	548	65.807	24.934	688	600	40,6	0,9	79,2	37,9	1,0	87,2	16,8	0,6	-8,7	
INTERIOR	345.837	125.262	7.514	6.090	290.324	116.547	924	56	36,2	2,2	81,0	40,1	0,3	6,1	19,1	-	-	
FOMENTO	4.905.107	3.036.802	330.257	253.697	4.454.220	2.670.603	343.583	322.423	61,9	6,7	76,8	60,0	7,7	93,8	10,1	-3,9	-21,3	
EDUCACION Y CIENCIA	39.597	12.227	447	389	38.559	10.090	73	-	30,9	1,1	87,0	26,2	0,2	-	2,7	-	-	
TRABAJO Y ASUNTOS SOCIALES	20.975	4.964	-	-	16.967	4.509	166	166	23,7	-	-	26,6	1,0	100,0	23,6	-	-	
INDUSTRIA, TURISMO Y COMERCIO	73.614	22.220	480	313	72.997	20.059	217	173	30,2	0,7	65,2	27,5	0,3	79,7	0,8	121,2	80,9	
AGRICULTURA, PESCA Y ALIMENTACIÓN	280.883	128.974	162	159	250.232	133.992	107	21	45,9	0,1	98,1	53,5	-	19,6	12,2	51,4	-	
ADMINISTRACIONES PÚBLICAS	48.635	11.907	-	-	32.711	1.325	-	-	24,5	-	-	4,1	-	-	48,7	-	-	
MEDIO AMBIENTE	1.347.968	885.215	2.559	1.318	1.277.053	871.126	2.671	326	65,7	0,2	51,5	68,2	0,2	12,2	5,6	-4,2	-	
CULTURA	53.551	10.669	233	14	45.964	11.615	147	143	19,9	0,4	6,0	25,3	0,3	97,3	16,5	58,5	-90,2	
PRESIDENCIA	14.678	5.198	276	235	8.490	776	28	23	35,4	1,9	85,1	9,1	0,3	82,1	72,9	-	-	
SANIDAD Y CONSUMO	12.044	1.496	35	26	11.809	3.517	57	52	12,4	0,3	74,3	29,8	0,5	91,2	2,0	-38,6	-50,0	
VIVIENDA	66.913	31.164	489	-	58.341	39.423	12	-	46,6	0,7	-	67,6	-	-	14,7	-	-	
GASTOS DE DIVERSOS MINISTERIOS	63.158	25.042	660	188	302.620	15.295	1.385	47	39,6	1,0	28,5	5,1	0,5	3,4	-79,1	-52,3	-	
ENTES TERRITORIALES	-	-	-	-	-	-	-	-	-	-	-	-	-	-	-	-	-	
FONDO DE COMPENSACIÓN INTERTERRIT.	-	-	-	-	-	-	-	-	-	-	-	-	-	-	-	-	-	
RELACIONES FINANCIERAS CON LA U. E.	-	-	-	-	-	-	-	-	-	-	-	-	-	-	-	-	-	
FONDO DE CONTINGENCIA	-	-	-	-	-	-	-	-	-	-	-	-	-	-	-	-	-	
TOTALES	9.343.658	5.386.101	347.529	266.377	8.836.829	4.882.796	402.702	326.739	57,6	3,7	76,6	55,3	4,6	81,1	5,7	-13,7	-18,5	



PRESUPUESTO DE GASTOS
EJECUCIÓN CAPÍTULO 7: TRANSFERENCIAS DE CAPITAL. SECCIONES
HASTA EL 28 DE FEBRERO DE 2006

Miles de euros

	2006			2005			% DE REALIZACION				TASAS DE VARIACION		
	CREDITOS TOTALES	OBLIGACIONES RECONOCIDAS	PAGOS REALIZADOS	CREDITOS TOTALES	OBLIGACIONES RECONOCIDAS	PAGOS REALIZADOS	2/1	3/2	5/4	6/5	1/4	2/5	3/6
	1	2	3	4	5	6							
CASA DE SU MAJESTAD EL REY	-	-	-	-	-	-	-	-	-	-	-	-	-
CORTES GENERALES	-	-	-	-	-	-	-	-	-	-	-	-	-
TRIBUNAL DE CUENTAS	-	-	-	-	-	-	-	-	-	-	-	-	-
TRIBUNAL CONSTITUCIONAL	-	-	-	-	-	-	-	-	-	-	-	-	-
CONSEJO DE ESTADO	-	-	-	-	-	-	-	-	-	-	-	-	-
DEUDA PÚBLICA	-	-	-	-	-	-	-	-	-	-	-	-	-
CLASES PASIVAS	-	-	-	-	-	-	-	-	-	-	-	-	-
CONSEJO GENERAL DEL PODER JUDICIAL	-	-	-	-	-	-	-	-	-	-	-	-	-
ASUNTOS EXTERIORES Y DE COOPERACIÓN	73.099	12.183	12.183	46.416	7.736	7.736	16,7	100,0	16,7	100,0	57,5	57,5	57,5
JUSTICIA	6.315	1	1	2.816	-	-	-	100,0	-	-	124,3	-	-
DEFENSA	87.614	17.570	17.570	81.814	13.124	12.647	20,1	100,0	16,0	96,4	7,1	33,9	38,9
ECONOMÍA Y HACIENDA	440.056	42.372	42.243	453.639	41.880	32.368	9,6	99,7	9,2	77,3	-3,0	1,2	30,5
INTERIOR	6.233	525	525	5.046	754	515	8,4	100,0	14,9	68,3	23,5	-30,4	1,9
FOMENTO	467.068	33.121	33.001	379.393	25.571	25.396	7,1	99,6	6,7	99,3	23,1	29,5	29,9
EDUCACIÓN Y CIENCIA	982.192	26.460	21.913	792.996	26.007	25.013	2,7	82,8	3,3	96,2	23,9	1,7	-12,4
TRABAJO Y ASUNTOS SOCIALES	165.433	13.999	9.333	87.157	7.424	7.424	8,5	66,7	8,5	100,0	89,8	88,6	25,7
INDUSTRIA, TURISMO Y COMERCIO	1.650.960	1.239	89	1.383.075	11.662	116	0,1	7,2	0,8	1,0	19,4	-89,4	-23,3
AGRICULTURA, PESCA Y ALIMENTACIÓN	807.416	19.966	11.116	724.467	5.291	74	2,5	55,7	0,7	1,4	11,4	277,4	-
ADMINISTRACIONES PÚBLICAS	158.141	514	514	161.122	4.690	429	0,3	100,0	2,9	9,1	-1,9	-89,0	19,8
MEDIO AMBIENTE	362.539	-	-	277.418	-	-	-	-	-	-	30,7	-	-
CULTURA	198.423	-	-	165.970	25.177	25.177	-	-	15,2	100,0	19,6	-	-
PRESIDENCIA	36.707	6.118	6.118	30.607	5.101	5.101	16,7	100,0	16,7	100,0	19,9	19,9	19,9
SANIDAD Y CONSUMO	147.373	20.586	13.725	113.792	10.460	6.607	14,0	66,7	9,2	63,2	29,5	96,8	107,7
VIVIENDA	951.420	-	-	796.043	-	-	-	-	-	-	19,5	-	-
GASTOS DE DIVERSOS MINISTERIOS	70.118	943	943	65.943	-	-	1,3	100,0	-	-	6,3	-	-
ENTES TERRITORIALES	180.656	-	-	153.578	2.503	2.503	-	-	1,6	100,0	17,6	-	-
FONDOS DE COMPENSACIÓN INTERTERRIT.	1.159.892	-	-	1.061.815	-	-	-	-	-	-	9,2	-	-
RELACIONES FINANCIERAS CON LA U.E.	189.160	-	-	198.560	-	-	-	-	-	-	-4,7	-	-
FONDO DE CONTINGENCIA	-	-	-	-	-	-	-	-	-	-	-	-	-
TOTALES	8.140.815	195.597	169.274	6.981.667	187.380	151.106	2,4	86,5	2,7	80,6	16,6	4,4	12,0



PRESUPUESTO DE GASTOS
EJECUCIÓN CAPÍTULO 7: TRANSFERENCIAS DE CAPITAL. ARTÍCULOS
HASTA EL 28 DE FEBRERO DE 2006

Miles de euros

	2006			2005			% DE REALIZACION				TASAS DE VARIACION		
	CREDITOS TOTALES	OBLIGACIONES RECONOCIDAS	PAGOS REALIZADOS	CREDITOS TOTALES	OBLIGACIONES RECONOCIDAS	PAGOS REALIZADOS	2/1	3/2	5/4	6/5	1/4	2/5	3/6
	1	2	3	4	5	6							
A organismos autónomos	1.492.301	67.439	59.498	1.329.295	61.445	51.756	4,5	88,2	4,6	84,2	12,3	9,8	15,0
A la Seguridad Social	80.501	18.744	12.497	54.702	10.525	10.525	23,3	66,7	19,2	100,0	47,2	78,1	18,7
A fundaciones estatales	10.424	1	1	13.357	-	-	-	100,0	-	-	-22,0	-	-
A sociedades mercantiles estatales, EE. EE. y otros OO. PP.	1.102.284	53.203	52.782	897.121	55.674	41.981	4,8	99,2	6,2	75,4	22,9	-4,4	25,7
A comunidades autónomas	2.394.699	120	-	2.116.894	6.723	2.503	-	-	0,3	37,2	13,1	-98,2	-
A corporaciones locales	337.145	514	514	253.673	604	324	0,2	100,0	0,2	53,6	32,9	-14,9	58,6
A empresas privadas	1.438.910	36.458	29.583	1.290.147	32.996	25.580	2,5	81,1	2,6	77,5	11,5	10,5	15,6
A familias e instituciones sin fines de lucro	1.069.314	19.118	14.399	804.187	19.413	18.437	1,8	75,3	2,4	95,0	33,0	-1,5	-21,9
Al exterior	215.237	-	-	222.291	-	-	-	-	-	-	-3,2	-	-
TOTALES	8.140.815	195.597	169.274	6.981.667	187.380	151.106	2,4	86,5	2,7	80,6	16,6	4,4	12,0



PRESUPUESTO DE GASTOS
EJECUCIÓN CAPÍTULO 7. ARTÍCULO 71: A ORGANISMOS AUTÓNOMOS
HASTA EL 28 DE FEBRERO DE 2006

Miles de euros

	2006			2005			% DE REALIZACION		TASAS DE VARIACION	
	CREDITOS TOTALES	OBLIGACIONES RECONOCIDAS	PAGOS REALIZADOS	CREDITOS TOTALES	OBLIGACIONES RECONOCIDAS	PAGOS REALIZADOS	2/1	5/4	1/4	2/5
	1	2	3	4	5	6				
Agencia Española de Cooperación Internacional	62.864	10.477	10.477	36.382	6.064	6.064	16,7	16,7	72,8	72,8
Centro de estudios y experimentac.de Obras Públicas (Cedex)	13.145	2.191	2.191	7.551	1.258	1.258	16,7	16,7	74,1	74,2
Consejo Superior de Deportes	40.394	6.732	6.732	39.377	6.563	6.563	16,7	16,7	2,6	2,6
OO.AA.adscritos a la Dirección General del Agua	107.004	-	-	81.000	-	-	-	-	32,1	-
Gerencia de Infraestr.y Equipamientos de Cultura	104.507	-	-	92.176	15.363	15.363	-	16,7	13,4	-
Consejo Superior de Investigaciones Científicas (Csic)	111.806	-	-	62.754	-	-	-	-	78,2	-
Centro Investigac.Energ.Medioamb.y Tecnológ.(Ciemat)	23.163	-	-	16.063	-	-	-	-	44,2	-
Instituto Geológico y Minero de España (Igme)	10.282	-	-	9.737	-	-	-	-	5,6	-
Ins.Nac. de Investigac. y Tecnológ. Agraria y Alimen. (Inia)	31.239	-	-	26.595	-	-	-	-	17,5	-
Fondo Español de Garantía Agraria (Fega)	30.196	5.033	2.516	29.604	4.934	-	16,7	16,7	2,0	2,0
Ins.para la Reestructuración de la Minería del Carbón	349.741	-	-	349.741	-	-	-	-	-	-
Parques Nacionales	87.360	-	-	85.216	-	-	-	-	2,5	-
Instituto de Salud Carlos III	71.656	15.164	10.109	42.071	7.012	3.506	21,2	16,7	70,3	116,3
Museo Nacional Centro de Arte Reina Sofía	21.510	-	-	21.181	3.530	3.530	-	16,7	1,6	-
Al Consejo de Administración del Patrimonio Nacional	36.551	6.092	6.092	30.454	5.076	5.076	16,7	16,7	20,0	20,0
Instituto de Turismo de España	56.647	-	-	53.950	-	-	-	-	5,0	-
Biblioteca Nacional	18.200	-	-	16.367	2.728	2.728	-	16,7	11,2	-
Instituto Nacional de las Artes Escénicas y de la Música	15.112	-	-	16.557	2.759	2.759	-	16,7	-8,7	-
Fondo reg. y org. mercado prod. pesca y cult. marinos (From)	16.427	-	-	14.734	-	-	-	-	11,5	-
Instituto Español de Oceanografía (leo)	18.757	-	-	16.892	-	-	-	-	11,0	-
I.n.t.a. y Canal de experiencias hidrodinámicas (Pardo)	46.129	7.688	7.688	43.970	3.664	3.664	16,7	8,3	4,9	109,8
Fondo Nacional Desarrollo investigación Científica y Técnica	109.453	-	-	100.036	-	-	-	-	9,4	-
Instituto Nacional de Estadística	67.646	11.274	11.274	91.943	-	-	16,7	-	-26,4	-
Otros	42.512	2.788	2.419	44.944	2.494	1.245	6,6	5,5	-5,4	11,8
TOTALES	1.492.301	67.439	59.498	1.329.295	61.445	51.756	4,5	4,6	12,3	9,8



**PRESUPUESTO DE GASTOS
EJECUCIÓN CAPÍTULO 7. ARTÍCULO 72: A SEGURIDAD SOCIAL
HASTA EL 28 DE FEBRERO DE 2006**

Miles de euros

	2006			2005			% DE REALIZACION		TASAS DE VARIACION	
	CREDITOS TOTALES	OBLIGACIONES RECONOCIDAS	PAGOS REALIZADOS	CREDITOS TOTALES	OBLIGACIONES RECONOCIDAS	PAGOS REALIZADOS	2/1	5/4	1/4	2/5
	1	2	3	4	5	6				
Aportac.del Estado a la Tesor.de la Seguridad Social (Ings)	18.981	4.745	3.164	18.609	3.101	3.101	25,0	16,7	2,0	53,0
Imsero.Servicios Sociales. ley 24/97	55.995	13.999	9.333	29.696	7.424	7.424	25,0	25,0	88,6	88,6
Otros	5.525	-	-	6.397	-	-	-	-	-13,6	-
TOTALES	80.501	18.744	12.497	54.702	10.525	10.525	23,3	19,2	47,2	78,1



**PRESUPUESTO DE GASTOS
EJECUCIÓN CAPÍTULO 7. ARTÍCULO 73: A FUNDACIONES ESTATALES
HASTA EL 28 DE FEBRERO DE 2006**

Miles de euros

	2006			2005			% DE REALIZACION		TASAS DE VARIACION	
	CREDITOS TOTALES	OBLIGACIONES RECONOCIDAS	PAGOS REALIZADOS	CREDITOS TOTALES	OBLIGACIONES RECONOCIDAS	PAGOS REALIZADOS	2/1	5/4	1/4	2/5
	1	2	3	4	5	6				
Fundac.Cienc.y Tecnología para financ. la Web of Knowledge	5.875	-	-	5.875	-	-	-	-	-	-
Fundac.Ciencia y Tecnología actuac.progr.nac.difusión	1.968	-	-	1.968	-	-	-	-	-	-
Fundación Parques Nacionales de España	1.075	-	-	1.075	-	-	-	-	-	-
Otros	1.506	1	1	4.439	-	-	0,1	-	-66,1	-
TOTALES	10.424	1	1	13.357	-	-	-	-	-22,0	-



PRESUPUESTO DE GASTOS
EJECUCIÓN CAPÍTULO 7. ART. 74: A SME, EE.PP. Y OTROS OO.PP.
HASTA EL 28 DE FEBRERO DE 2006

Miles de euros

	2006			2005			% DE REALIZACION		TASAS DE VARIACION	
	CREDITOS TOTALES	OBLIGACIONES RECONOCIDAS	PAGOS REALIZADOS	CREDITOS TOTALES	OBLIGACIONES RECONOCIDAS	PAGOS REALIZADOS	2/1	5/4	1/4	2/5
	1	2	3	4	5	6				
Centro Nacional de Inteligencia (Cni)	39.527	9.882	9.882	35.934	8.983	8.983	25,0	25,0	10,0	10,0
Agencia Estatal de Administración Tributaria	42.173	7.029	7.029	41.346	6.891	6.891	16,7	16,7	2,0	2,0
Subv.de intereses por préstamo de líneas de mediación (lco)	38.700	2.364	2.364	38.700	2.930	-	6,1	7,6	-	-19,3
Universidad Nacional de Educación a Distancia, inversiones	6.630	1.105	1.105	6.630	-	-	16,7	-	-	-
Plan AVANZ@	20.000	-	-	-	-	-	-	-	-	-
Instituto Español de Comercio Exterior (I.c.e.x.)	152.277	-	-	149.292	-	-	-	-	2,0	-
Centro desarr.tecno.Industrial (Cdti) para el programa CENIT	50.000	-	-	57.995	-	-	-	-	-13,8	-
Inst.para la Diversificación y Ahorro Energía (Idae)	70.538	-	-	64.580	10.763	-	-	16,7	9,2	-
Fondo Nac.para el desarrollo investigac.científica y técnica	22.755	-	-	18.204	-	-	-	-	25,0	-
Ferrocarriles de vía Estrecha (Feve)	29.039	4.840	4.840	27.473	4.579	4.579	16,7	16,7	5,7	5,7
Correos y Telégrafos S.A	91.838	15.306	15.306	90.038	15.006	15.006	16,7	16,7	2,0	2,0
Sdad.Estat.de Salvamento y Seguridad Marítima (Sasemar)	59.900	9.983	9.983	27.051	4.508	4.508	16,7	16,7	121,4	121,5
Primas a la Construcción Naval	53.482	-	-	32.735	-	-	-	-	63,4	-
Compañía Española de Reafianzamiento S.A (Cersa)	10.700	-	-	10.104	-	-	-	-	5,9	-
ICO.Subsidiación tipos de interés	8.667	-	-	-	-	-	-	-	-	-
Al consorc.org.Foros Univers.de las Culturas.Barcelona 2004	7.104	-	-	2.288	-	-	-	-	210,5	-
Sociedad Estatal Barcelona Holding Olímpico (Holsa)	62.958	-	-	60.537	-	-	-	-	4,0	-
Instituto Cervantes	10.235	1.706	1.706	10.034	1.672	1.672	16,7	16,7	2,0	2,0
Participación en programas espaciales (C.d.t.i)	166.713	-	-	153.476	-	-	-	-	8,6	-
Apoyo a la Investig.y Desarrollo Tecnológ.en el sistema CTE	7.771	-	-	5.071	-	-	-	-	53,2	-
CDTI, cobertura de costes de financiación	68.077	-	-	-	-	-	-	-	-	-
Convenios para inversi. en centros Tecnológicos alimentarios	9.250	-	-	9.250	-	-	-	-	-	-
Otros	73.950	988	567	56.383	342	342	1,3	0,6	31,2	188,9
TOTALES	1.102.284	53.203	52.782	897.121	55.674	41.981	4,8	6,2	22,9	-4,4



PRESUPUESTO DE GASTOS
EJECUCIÓN CAPÍTULO 7. ARTÍCULO 75: A COMUNIDADES AUTÓNOMAS
HASTA EL 28 DE FEBRERO DE 2006

Miles de euros

	2006			2005			% DE REALIZACION		TASAS DE VARIACION	
	CREDITOS TOTALES	OBLIGACIONES RECONOCIDAS	PAGOS REALIZADOS	CREDITOS TOTALES	OBLIGACIONES RECONOCIDAS	PAGOS REALIZADOS	2/1	5/4	1/4	2/5
	1	2	3	4	5	6				
Fondo de Compensación	869.939	-	-	796.381	-	-	-	-	9,2	-
Fondo Complementario	289.953	-	-	265.434	-	-	-	-	9,2	-
Remodelación de barrios en Barcelona	20.300	-	-	8.300	-	-	-	-	144,6	-
Subvención para adquisición y rehabilitación de viviendas	214.449	-	-	205.016	-	-	-	-	4,6	-
Para financ. proyectos de invers.en la provincia de Teruel	30.025	-	-	15.025	-	-	-	-	99,8	-
Remodelación Barrios de Madrid	13.616	-	-	9.616	-	-	-	-	41,6	-
Medidas de Protección integral contra la Violencia de Genero	7.800	-	-	6.500	-	-	-	-	20,0	-
Programa Consolider y Subprograma Explora	10.000	-	-	-	-	-	-	-	-	-
Construcc.y rehabilitación de viviendas de protecc.oficial	15.242	-	-	25.174	-	-	-	-	-39,5	-
Plan de mejora de calidad en el comercio	10.500	-	-	10.000	-	-	-	-	5,0	-
Gener.de Cataluña(infraestr.transporte metrop.Barcelona)	40.000	-	-	45.000	-	-	-	-	-11,1	-
C.A de Madrid (infraestructuras transporte metropolitano)	40.000	-	-	25.489	-	-	-	-	56,9	-
Plan integral de empleo en Canarias	51.086	-	-	51.086	-	-	-	-	-	-
Para financiar expropiaciones s/convenio con la CA Canarias	24.040	-	-	24.040	-	-	-	-	-	-
Para obras prefinanciadas del convenio con la CA Canarias	20.965	-	-	20.965	-	-	-	-	-	-
Gener. Valenciana (infraestr.ferrocarr.metrop. de Valencia)	17.300	-	-	18.233	-	-	-	-	-5,1	-
Creación de plazas y otras actuac.(Plan acc.pers.mayores)	20.169	-	-	20.169	-	-	-	-	-	-
Plan de consolidación y competitividad de la Pyme	50.586	-	-	61.992	-	-	-	-	-18,4	-
Fondo Estratégico para Infraestruc,Cientific.y Tecnológicas	6.000	-	-	-	-	-	-	-	-	-
C.A Castilla-León (Autovia León-Burgos)	3.381	-	-	3.381	-	-	-	-	-	-
Acciones en favor de personas en situacion de dependencia	50.000	-	-	-	-	-	-	-	-	-
Plan único de obras y servicios de Cataluña (Puosc)	16.882	-	-	16.882	4.220	-	-	25,0	-	-
Progr.Fomento investigac.y el Desarrollo Technolog.industrial	31.549	-	-	-	-	-	-	-	-	-
Progr.Desarrollo Rural en Galicia	10.000	-	-	-	-	-	-	-	-	-
Plan Nac.suelos contamin. y resid. urb.especiales	23.305	-	-	22.161	-	-	-	-	5,2	-
Convenios con CC.AA. para medidas de desarrollo rural.	43.000	-	-	54.000	-	-	-	-	-20,4	-
Junta de Andalucia. Aprovechamiento Hidráulico	7.200	-	-	-	-	-	-	-	-	-



PRESUPUESTO DE GASTOS
EJECUCIÓN CAPÍTULO 7. ARTÍCULO 75: A COMUNIDADES AUTÓNOMAS
HASTA EL 28 DE FEBRERO DE 2006

Miles de euros

	2006			2005			% DE REALIZACION		TASAS DE VARIACION	
	CREDITOS TOTALES	OBLIGACIONES RECONOCIDAS	PAGOS REALIZADOS	CREDITOS TOTALES	OBLIGACIONES RECONOCIDAS	PAGOS REALIZADOS	2/1	5/4	1/4	2/5
	1	2	3	4	5	6				
Convenio con el Gobierno de Canarias	20.652	-	-	14.766	-	-	-	-	39,9	-
Ayudas para obras de infraestructura y de equipamiento	10.000	-	-	5.349	-	-	-	-	87,0	-
Plan Nacional de Ortofotografía aérea	4.842	120	-	4.842	-	-	2,5	-	-	-
Generalitat de Cataluña, financiación de traspasos	6.210	-	-	2.711	-	-	-	-	129,1	-
Fondo Nac.para el desarrollo investigac.científica y técnica	220.376	-	-	176.301	-	-	-	-	25,0	-
Fomento investigac.tecnica (Area Tecnolg.Sdad información)	4.414	-	-	4.414	-	-	-	-	-	-
Apoyo a las invers. de Cooperativas y Sdades Laborales	4.411	-	-	4.010	-	-	-	-	10,0	-
Andalucia (Infraestruc.Transp.Metropolit.Sevilla y Malaga)	26.394	-	-	26.394	-	-	-	-	-	-
Cantabria (Financ.Hospital Univers.Marques de Valdecilla)	28.039	-	-	46.366	-	-	-	-	-39,5	-
Asturias (Rehabilitación Universidad laboral de Gijón)	4.006	-	-	4.006	-	-	-	-	-	-
Generalitat Catalunya para mejora y regeneración	7.000	-	-	-	-	-	-	-	-	-
Creación de plazas de atención a menores de 3 años	7.000	-	-	7.000	-	-	-	-	-	-
Programas ciudades digitales	12.385	-	-	12.142	-	-	-	-	2,0	-
Diversificación y medidas colaterales del Sector pesquero	800	-	-	10.000	-	-	-	-	-92,0	-
Para aumentar las colecciones de las Bibliotecas	8.600	-	-	-	-	-	-	-	-	-
Principado de Asturias. Financi.de Hospital Universitario	18.327	-	-	-	-	-	-	-	-	-
Financ.proyectos de inversión en sanidad(Castilla-L Mancha)	-	-	-	15.020	2.503	2.503	-	16,7	-	-
Programas operativos integrados y DOCUP	46.917	-	-	37.320	-	-	-	-	25,7	-
Galicia (Apoyo activ.industr. y desarr. tecnológico)	200	-	-	-	-	-	-	-	-	-
Planes Nacionales de Cultivos Marinos	2.900	-	-	2.400	-	-	-	-	20,8	-
Generalitat de Cataluña. Fomento Lengua Catalana	3.000	-	-	-	-	-	-	-	-	-
Otros	20.939	-	-	39.009	-	-	-	-	-46,3	-
TOTALES	2.394.699	120	-	2.116.894	6.723	2.503	-	0,3	13,1	-98,2



PRESUPUESTO DE GASTOS
EJECUCIÓN CAPÍTULO 7. ARTÍCULO 76: A CORPORACIONES LOCALES
HASTA EL 28 DE FEBRERO DE 2006

Miles de euros

	2006			2005			% DE REALIZACION		TASAS DE VARIACION	
	CREDITOS TOTALES	OBLIGACIONES RECONOCIDAS	PAGOS REALIZADOS	CREDITOS TOTALES	OBLIGACIONES RECONOCIDAS	PAGOS REALIZADOS	2/1	5/4	1/4	2/5
	1	2	3	4	5	6				
Diputac, cabildos,consejos insulares,y CC.AA uniprovinciales	140.609	514	514	141.609	365	324	0,4	0,3	-0,7	40,8
Ayuntamiento de Zaragoza. Constr.Parque Metropolitano	10.000	-	-	-	-	-	-	-	-	-
Financ. de Instituciones del municipio de Barcelona	15.050	-	-	-	-	-	-	-	-	-
Plan AVANZ@	10.000	-	-	-	-	-	-	-	-	-
Cambio de Titularidad de Carreteras Estatales a vías urbanas	79.057	-	-	71.863	-	-	-	-	10,0	-
Plan Integral de Calidad en Turismo	23.613	-	-	18.238	-	-	-	-	29,5	-
Actuaciones relacionadas con el 1% cultural	12.249	-	-	2.205	-	-	-	-	-	-
Conv.con Ayunt.del Pirineo Aragones (Ciclo integral del agua	10.100	-	-	2.500	-	-	-	-	-	-
Otros	36.467	-	-	17.258	239	-	-	1,4	111,3	-
TOTALES	337.145	514	514	253.673	604	324	0,2	0,2	32,9	-14,9



PRESUPUESTO DE GASTOS
EJECUCIÓN CAPÍTULO 7. ARTÍCULO 77: A EMPRESAS PRIVADAS
HASTA EL 28 DE FEBRERO DE 2006

Miles de euros

	2006			2005			% DE REALIZACION		TASAS DE VARIACION	
	CREDITOS TOTALES	OBLIGACIONES RECONOCIDAS	PAGOS REALIZADOS	CREDITOS TOTALES	OBLIGACIONES RECONOCIDAS	PAGOS REALIZADOS	2/1	5/4	1/4	2/5
Empresas localizadas en zonas de promoción económica	272.625	21.058	20.929	273.225	31.935	25.353	7,7	11,7	-0,2	-34,1
Apoyo a la Investig.y Desarrollo Tecnológ.en el sistema CTE	30.733	-	-	26.126	-	-	-	-	17,6	-
Compensac. intereses de préstamos para la Construc.Naval	163.487	-	-	161.243	-	-	-	-	1,4	-
Mejora de la org.de la producc.y reordenac.sector productivo	104.113	63	63	86.779	-	-	0,1	-	20,0	-
Fomento de la Innovación Tecnológica	34.704	-	-	24.267	-	-	-	-	43,0	-
Fondo Nac.para el desarrollo investigac.científica y técnica	12.064	40	-	9.652	-	-	0,3	-	25,0	-
Concesionaria Figueras - Perpignan	64.738	-	-	62.852	-	-	-	-	3,0	-
Fomento Investigac. y Desarrollo Tecnolog.industrial	28.572	43	-	39.030	-	-	0,2	-	-26,8	-
Exploración, Ordenación y Seguridad Minera	9.660	-	-	11.960	-	-	-	-	-19,2	-
Modernización de explotaciones	131.816	14.577	8.388	126.375	-	-	11,1	-	4,3	-
Mejora Eficiencia Energetica en procesos de desalación	10.000	-	-	-	-	-	-	-	-	-
Apoyo financ.por daños ocasionados por la sequía y otras	38.357	-	-	9.028	51	-	-	0,6	-	-
Programas de medidas mejora del sector transp.por carretera	44.701	114	114	28.701	45	45	0,3	0,2	55,7	153,3
Medidas de Acompañamiento de la P.a.c.	108.487	-	-	94.827	-	-	-	-	14,4	-
Sanidad de la Producción agraria.	80.228	-	-	67.270	-	-	-	-	19,3	-
Acción de Formac.(uso internet e industria de la informac.)	11.998	-	-	10.241	-	-	-	-	17,2	-
Estrategia Banda Ancha	7.821	-	-	6.257	-	-	-	-	25,0	-
Plan AVANZ@	58.500	-	-	-	-	-	-	-	-	-
Actuaciones del I+D+I (Plan Nacional de residuos) 2004-2007	6.647	-	-	7.544	-	-	-	-	-11,9	-
Fomento de industrialización agroalimentaria	49.935	-	-	49.666	-	-	-	-	0,5	-
Fomento Asociacionismo	10.497	-	-	23.473	-	-	-	-	-55,3	-
Programa operativo IFOP	60.925	-	-	59.170	-	-	-	-	3,0	-
Investigac tecnica en área tecnolog. sdad de información	40.947	474	-	39.424	116	116	1,2	0,3	3,9	-
Promoción y diversificación de economía rural	36.200	-	-	35.821	-	-	-	-	1,1	-
Otros	21.155	89	89	37.216	849	66	0,4	2,3	-43,2	-89,5
TOTALES	1.438.910	36.458	29.583	1.290.147	32.996	25.580	2,5	2,6	11,5	10,5



PRESUPUESTO DE GASTOS
EJECUCIÓN CAPÍTULO 7. ARTÍCULO 78: A FAMILIAS E ISFL
HASTA EL 28 DE FEBRERO DE 2006

Miles de euros

	2006			2005			% DE REALIZACION		TASAS DE VARIACION	
	CREDITOS TOTALES	OBLIGACIONES RECONOCIDAS	PAGOS REALIZADOS	CREDITOS TOTALES	OBLIGACIONES RECONOCIDAS	PAGOS REALIZADOS	2/1	5/4	1/4	2/5
	1	2	3	4	5	6				
Ayuda estatal directa, entrada adquisición vivienda (Aede)	438.418	-	-	347.718	-	-	-	-	26,1	-
Subsidiación de interes de préstamos, apoyo vivienda	239.782	-	-	186.773	-	-	-	-	28,4	-
Becas y ayudas, formación, perfecc. y movilidad profesores	149.812	18.540	14.033	130.366	19.402	18.429	12,4	14,9	14,9	-4,4
Apoyo a la Investig.y Desarrollo Tecnológ.en el sistema CTE	9.900	-	-	9.881	-	-	-	-	0,2	-
Gestión Proyectos Supranac.Plan Consolidac.y Comp (PYME)	11.000	-	-	-	-	-	-	-	-	-
Investigac.tecnica, aérea tecnologías sdad de la información	17.347	212	-	15.654	-	-	1,2	-	10,8	-
Fomento investigac y desarrollo tecnolog.industrial	24.646	-	-	14.398	-	-	-	-	71,2	-
Fondo Nacional desarrollo investigación científica y técnica	51.757	-	-	24.531	-	-	-	-	111,0	-
Plan de Promoc.de la Innov.en calidad y seguridad industrial	7.933	-	-	8.029	-	-	-	-	-1,2	-
Plan AVANZ@	22.500	-	-	-	-	-	-	-	-	-
Subvenciones relacionadas con el programa Arte	15.244	-	-	14.035	-	-	-	-	8,6	-
Otros	80.975	366	366	52.802	11	8	0,5	-	53,4	-
TOTALES	1.069.314	19.118	14.399	804.187	19.413	18.437	1,8	2,4	33,0	-1,5



**PRESUPUESTO DE GASTOS
EJECUCIÓN CAPÍTULO 7. ARTÍCULO 79: AL EXTERIOR
HASTA EL 28 DE FEBRERO DE 2006**

Miles de euros

	2006			2005			% DE REALIZACION		TASAS DE VARIACION	
	CREDITOS TOTALES	OBLIGACIONES RECONOCIDAS	PAGOS REALIZADOS	CREDITOS TOTALES	OBLIGACIONES RECONOCIDAS	PAGOS REALIZADOS	2/1	5/4	1/4	2/5
	1	2	3	4	5	6				
Fondo Europeo de desarrollo (Fed)	189.160	-	-	198.560	-	-	-	-	-4,7	-
EUMETSAT (Contribución Española en Msg, Eps y Mtp)	16.534	-	-	16.945	-	-	-	-	-2,4	-
Otros	9.543	-	-	6.786	-	-	-	-	40,6	-
TOTALES	215.237	-	-	222.291	-	-	-	-	-3,2	-



PRESUPUESTO DE GASTOS
EJECUCIÓN CAPÍTULO 8: ACTIVOS FINANCIEROS. SECCIONES
HASTA EL 28 DE FEBRERO DE 2006

Miles de euros

	2006			2005			% DE REALIZACION				TASAS VARIACION		
	CREDITOS TOTALES	OBLIGACIONES RECONOCIDAS	PAGOS REALIZADOS	CREDITOS TOTALES	OBLIGACIONES RECONOCIDAS	PAGOS REALIZADOS	2/1	3/1	5/4	6/4	1/4	2/5	3/6
CASA DE SU MAJESTAD EL REY	-	-	-	-	-	-	-	-	-	-	-	-	-
CORTES GENERALES	25	6	6	25	6	6	24,0	100,0	24,0	100,0	-	-	-
TRIBUNAL DE CUENTAS	120	12	12	120	19	19	10,0	100,0	15,8	100,0	-	-36,8	-36,8
TRIBUNAL CONSTITUCIONAL	48	24	24	48	4	4	50,0	100,0	8,3	100,0	-	-	-
CONSEJO DE ESTADO	9	-	-	9	1	-	-	-	11,1	-	-	-	-
DEUDA PÚBLICA	-	-	-	-	-	-	-	-	-	-	-	-	-
CLASES PASIVAS	-	-	-	-	-	-	-	-	-	-	-	-	-
CONSEJO GENERAL DEL PODER JUDICIAL	60	4	4	60	8	8	6,7	100,0	13,3	100,0	-	-50,0	-50,0
ASUNTOS EXTERIORES Y DE COOPERACIÓN	100.122	27	12	100.122	60	6	-	44,4	0,1	10,0	-	-55,0	100,0
JUSTICIA	779	39	39	1.078	15	-	5,0	100,0	1,4	-	-27,7	160,0	-
DEFENSA	3.281	291	186	3.036	383	307	8,9	63,9	12,6	80,2	8,1	-24,0	-39,4
ECONOMIA Y HACIENDA	912.509	5.985	1	974.731	-	-	0,7	-	-	-	-6,4	-	-
INTERIOR	248	16	16	204	18	18	6,5	100,0	8,8	100,0	21,6	-11,1	-11,1
FOMENTO	3.422.752	400.013	-	2.886.444	13	-	11,7	-	-	-	18,6	-	-
EDUCACION Y CIENCIA	860.518	12.204	907	744.495	14	14	1,4	7,4	-	100,0	15,6	-	-
TRABAJO Y ASUNTOS SOCIALES	114	50	50	114	23	23	43,9	100,0	20,2	100,0	-	117,4	117,4
INDUSTRIA, TURISMO Y COMERCIO	4.010.683	735	23	2.701.800	49.305	49.305	-	3,1	1,8	100,0	48,4	-98,5	-100,0
AGRICULTURA, PESCA Y ALIMENTACIÓN	86.274	2	2	72.238	11	11	-	100,0	-	100,0	19,4	-81,8	-81,8
ADMINISTRACIONES PÚBLICAS	507	72	72	507	25	25	14,2	100,0	4,9	100,0	-	188,0	188,0
MEDIO AMBIENTE	265.545	26	-	289.137	-	-	-	-	-	-	-8,2	-	-
CULTURA	114	26	16	114	-	-	22,8	61,5	-	-	-	-	-
PRESIDENCIA	97	13	7	99	15	15	13,4	53,8	15,2	100,0	-2,0	-13,3	-53,3
SANIDAD Y CONSUMO	61	-	-	61	-	-	-	-	-	-	-	-	-
VIVIENDA	14.018	2	-	7.685	-	-	-	-	-	-	82,4	-	-
GASTOS DE DIVERSOS MINISTERIOS ENTES TERRITORIALES	-	-	-	-	-	-	-	-	-	-	-	-	-
FONDO DE COMPENSACIÓN INTERTERRIT. RELACIONES FINANCIERAS CON LA U. E.	-	-	-	-	-	-	-	-	-	-	-	-	-
FONDO DE CONTINGENCIA	-	-	-	-	-	-	-	-	-	-	-	-	-
TOTALES	9.677.884	419.547	1.377	7.782.127	49.920	49.761	4,3	0,3	0,6	99,7	24,4	-	-97,2



PRESUPUESTO DE GASTOS
EJECUCIÓN CAPÍTULO 9: PASIVOS FINANCIEROS. SECCIONES
HASTA EL 28 DE FEBRERO DE 2006

Miles de euros

	2006			2005			% DE REALIZACION				TASAS VARIACION		
	CREDITOS TOTALES	OBLIGACIONES RECONOCIDAS	PAGOS REALIZADOS	CREDITOS TOTALES	OBLIGACIONES RECONOCIDAS	PAGOS REALIZADOS	2/1	3/2	5/4	6/5	1/4	2/5	3/6
CASA DE SU MAJESTAD EL REY	-	-	-	-	-	-	-	-	-	-	-	-	-
CORTES GENERALES	15	4	4	15	4	4	26,7	100,0	26,7	100,0	-	-	-
TRIBUNAL DE CUENTAS	-	-	-	-	-	-	-	-	-	-	-	-	-
TRIBUNAL CONSTITUCIONAL	-	-	-	-	-	-	-	-	-	-	-	-	-
CONSEJO DE ESTADO	-	-	-	-	-	-	-	-	-	-	-	-	-
DEUDA PÚBLICA	31.338.781	12.745.386	12.738.404	30.061.300	12.409.747	12.402.765	40,7	99,9	41,3	99,9	4,2	2,7	2,7
CLASES PASIVAS	-	-	-	-	-	-	-	-	-	-	-	-	-
CONSEJO GENERAL DEL PODER JUDICIAL	-	-	-	-	-	-	-	-	-	-	-	-	-
ASUNTOS EXTERIORES Y DE COOPERACIÓN	-	-	-	-	-	-	-	-	-	-	-	-	-
JUSTICIA	-	-	-	-	-	-	-	-	-	-	-	-	-
DEFENSA	-	-	-	-	-	-	-	-	-	-	-	-	-
ECONOMIA Y HACIENDA	-	-	-	-	-	-	-	-	-	-	-	-	-
INTERIOR	72	-	-	72	-	-	-	-	-	-	-	-	-
FOMENTO	-	-	-	-	-	-	-	-	-	-	-	-	-
EDUCACION Y CIENCIA	-	-	-	-	-	-	-	-	-	-	-	-	-
TRABAJO Y ASUNTOS SOCIALES	-	-	-	-	-	-	-	-	-	-	-	-	-
INDUSTRIA, TURISMO Y COMERCIO	-	-	-	-	-	-	-	-	-	-	-	-	-
AGRICULTURA, PESCA Y ALIMENTACIÓN	-	-	-	-	-	-	-	-	-	-	-	-	-
ADMINISTRACIONES PÚBLICAS	6	-	-	6	-	-	-	-	-	-	-	-	-
MEDIO AMBIENTE	-	-	-	-	-	-	-	-	-	-	-	-	-
CULTURA	-	-	-	-	-	-	-	-	-	-	-	-	-
PRESIDENCIA	-	-	-	-	-	-	-	-	-	-	-	-	-
SANIDAD Y CONSUMO	-	-	-	-	-	-	-	-	-	-	-	-	-
VIVIENDA	9.000	-	-	9.000	-	-	-	-	-	-	-	-	-
GASTOS DE DIVERSOS MINISTERIOS	-	-	-	-	-	-	-	-	-	-	-	-	-
ENTES TERRITORIALES	-	-	-	-	-	-	-	-	-	-	-	-	-
FONDO DE COMPENSACIÓN INTERTERRIT.	-	-	-	-	-	-	-	-	-	-	-	-	-
RELACIONES FINANCIERAS CON LA U. E.	-	-	-	-	-	-	-	-	-	-	-	-	-
FONDO DE CONTINGENCIA	-	-	-	-	-	-	-	-	-	-	-	-	-
TOTALES	31.347.874	12.745.390	12.738.408	30.070.393	12.409.751	12.402.769	40,7	99,9	41,3	99,9	4,2	2,7	2,7



**PRESUPUESTO DE GASTOS
GASTOS DE CARÁCTER PLURIANUAL. SECCIONES
HASTA EL 28 DE FEBRERO DE 2006**

Miles de euros

	RETENCIONES	AUTORIZACIONES	COMPROMISOS
	1	2	3
CASA DE SU MAJESTAD EL REY	-	-	-
CORTES GENERALES	-	-	-
TRIBUNAL DE CUENTAS	-	-	-
TRIBUNAL CONSTITUCIONAL	-	-	-
CONSEJO DE ESTADO	231	231	231
DEUDA PÚBLICA	-	-	-
CLASES PASIVAS	-	-	-
CONSEJO GENERAL DEL PODER JUDICIAL	3.474	1.474	1.474
ASUNTOS EXTERIORES Y DE COOPERACIÓN	10.923	9.043	9.043
JUSTICIA	53.338	25.220	24.214
DEFENSA	19.584.371	19.488.705	19.488.705
ECONOMÍA Y HACIENDA	397.033	217.079	215.878
INTERIOR	504.823	476.918	396.103
FOMENTO	9.018.251	6.290.103	6.287.752
EDUCACIÓN Y CIENCIA	727.982	286.862	286.862
TRABAJO Y ASUNTOS SOCIALES	33.663	27.880	26.675
INDUSTRIA, TURISMO Y COMERCIO	3.668.273	3.093.920	3.026.222
AGRICULTURA, PESCA Y ALIMENTACIÓN	278.804	253.368	229.708
ADMINISTRACIONES PÚBLICAS	58.835	48.710	48.703
MEDIO AMBIENTE	1.271.885	840.953	610.516
CULTURA	5.998	4.348	2.294
PRESIDENCIA	2.585	2.579	2.579
SANIDAD Y CONSUMO	12.333	11.667	6.498
VIVIENDA	10.007.269	3.385.380	15.778
GASTOS DE DIVERSOS MINISTERIOS	217.903	214.016	193.581
ENTES TERRITORIALES	495.667	495.667	495.667
FONDOS DE COMPENSACIÓN INTERTERRIT.	-	-	-
RELACIONES FINANCIERAS CON LA U.E.	-	-	-
FONDO DE CONTINGENCIA	-	-	-
	46.353.641	35.174.123	31.368.483



PRESUPUESTO DE GASTOS
GASTOS DE CARÁCTER PLURIANUAL. CAPÍTULOS
HASTA EL 28 DE FEBRERO DE 2006

Miles de euros

	RETENCIONES	AUTORIZACIONES	COMPROMISOS
1. GASTOS DE PERSONAL	4.787	3.489	3.314
2. GASTOS CORRIENTES EN BIENES Y SERVICIOS	1.066.338	972.685	893.995
3. GASTOS FINANCIEROS	596	-	-
4. TRANSFERENCIAS CORRIENTES	167.971	164.080	164.080
TOTAL OPERACIONES CORRIENTES	1.239.692	1.140.254	1.061.389
5. FONDO DE CONTINGENCIA Y OTROS IMPREVISTOS	-	-	-
TOTAL FONDO DE CONTINGENCIA Y OTROS IMPREVISTOS	-	-	-
6. INVERSIONES REALES	27.340.828	24.177.498	23.884.257
7. TRANSFERENCIAS DE CAPITAL	14.921.938	7.784.610	4.373.271
TOTAL OPERACIONES DE CAPITAL	42.262.766	31.962.108	28.257.528
TOTAL OPERACIONES NO FINANCIERAS	43.502.458	33.102.362	29.318.917
8. ACTIVOS FINANCIEROS	2.851.183	2.071.761	2.049.566
9. PASIVOS FINANCIEROS	-	-	-
TOTAL OPERACIONES FINANCIERAS	2.851.183	2.071.761	2.049.566
	46.353.641	35.174.123	31.368.483




PRESUPUESTO DE GASTOS
GASTOS DE CARÁCTER PLURIANUAL. EJERCICIO PRESUPUESTARIO
HASTA EL 28 DE FEBRERO DE 2006

Miles de euros

EJERCICIO PRESUPUESTARIO	RETENCIONES	AUTORIZACIONES	COMPROMISOS
2007	9.473.519	6.436.314	5.706.059
2008	6.744.483	4.524.705	4.139.453
2009	5.293.637	3.449.699	3.080.672
2010	3.439.691	2.288.885	1.940.407
2011	2.662.206	2.049.276	1.744.638
2012	2.272.375	1.905.592	1.620.092
2013	1.978.523	1.716.148	1.447.148
2014	1.800.141	1.557.904	1.311.604
2015	1.801.685	1.572.124	1.359.824
2016	1.505.606	1.294.884	1.144.984
2017	1.529.582	1.350.806	1.247.806
2018	1.253.835	1.098.412	1.031.712
2019	1.196.417	1.069.424	1.019.224
2020	1.149.574	1.051.060	1.008.060
2021	1.138.790	1.064.563	1.021.663
2022	940.927	893.073	850.173
2023	886.988	841.958	800.058
2024	878.297	835.093	794.093
2025	90.355	48.885	9.985
2026	68.183	27.000	9.700
2027	59.058	19.634	9.414
2028	53.729	16.099	9.129
2029	41.195	8.843	8.843
2030	35.190	8.558	8.558
2031	22.743	8.272	8.272
2032	7.987	7.987	7.987
2033	7.701	7.701	7.701
2034	7.416	7.416	7.416
2035	7.130	7.130	7.130
2036	3.399	3.399	3.399
2037	3.279	3.279	3.279
	46.353.641	35.174.123	31.368.483

SALDO PRESUPUESTARIO





SALDO PRESUPUESTARIO DEL EJERCICIO
HASTA EL 28 DE FEBRERO DE 2006

Miles de euros

	DERECHOS RECONOCIDOS NETOS	OBLIGACIONES RECONOCIDAS NETAS	IMPORTES (1-2)
1. (+) Operaciones no financieras	21.645.814	19.148.575	2.497.239
2. (+) Operaciones con activos financieros	63.294	419.547	-356.253
I. RESULTADO PRESUPUESTARIO DEL EJERCICIO (1+2)	21.709.108	19.568.122	2.140.986
II. VARIACION NETA DE PASIVOS FINANCIEROS	8.825.179	12.745.390	-3.920.211
SALDO PRESUPUESTARIO DEL EJERCICIO (I + II)	30.534.287	32.313.512	-1.779.225



Miles de euros

	PREVISIONES	DERECHOS RECONOCIDOS NETOS	RECAUDACIÓN NETA	DERECHOS CANCELADOS	DERECHOS PENDIENTES DE COBRO
1. IMPUESTOS DIRECTOS Y COTIZAC. SOCIALES:	72.035.960	9.382.550	8.031.825	402	1.350.323
10. Sobre la renta	71.099.000	9.221.097	7.870.709	402	1.349.986
11. Sobre el capital	58.000	7.223	6.886	-	337
12. Cotizaciones sociales	882.960	154.230	154.230	-	-
19. Impuestos extinguidos	-4.000	-	-	-	-
2. IMPUESTOS INDIRECTOS:	45.302.000	10.668.099	9.534.502	2.299	1.131.298
21. Sobre el valor añadido	31.438.000	10.313.925	9.226.820	2.299	1.084.806
22. Sobre consumos específicos	10.903.000	54.551	17.599	-	36.952
23. Sobre tráfico exterior	1.497.000	179.989	170.957	-	9.032
28. Otros impuestos indirectos	1.464.000	119.634	119.126	-	508
29. Impuestos y otras exacciones extinguidas	-	-	-	-	-
3. TASAS, PRECIOS PUBLICOS Y OTROS INGRESOS:	2.298.029	831.377	585.363	906	245.108
30. Tasas	762.000	58.675	54.198	3	4.474
31. Precios públicos	13.550	333	330	-	3
32. Otros ingresos procedentes de prestac. de servicios	418.230	34.363	33.792	-	571
33. Venta de bienes	31.429	10.304	10.304	-	-
38. Reintegros de operaciones corrientes	96.900	301.768	300.756	1	1.011
39. Otros ingresos	975.920	425.934	185.983	902	239.049
4. TRANSFERENCIAS CORRIENTES:	5.605.094	506.235	506.235	-	-
41. De organismos autónomos	302.718	-1.772	-1.772	-	-
42. De la Seguridad Social	157.165	100	100	-	-
44. De socied. mercant. estat., EE.EE. y otros OO.PP.	2.510.500	354.225	354.225	-	-
45. De comunidades autónomas	2.544.601	89.428	89.428	-	-
46. De corporaciones locales	-	12	12	-	-
47. De empresas privadas	3.060	-	-	-	-
48. De familias e instituciones sin fines de lucro	-	-	-	-	-
49. Del exterior	87.050	64.242	64.242	-	-



Miles de euros

	PREVISIONES	DERECHOS RECONOCIDOS NETOS	RECAUDACIÓN NETA	DERECHOS CANCELADOS	DERECHOS PENDIENTES DE COBRO
5. INGRESOS PATRIMONIALES:	1.837.255	88.533	86.833	-	1.700
51. Intereses de anticipos y préstamos concedidos	128.855	2.124	424	-	1.700
52. Intereses de depósitos	364.000	73.724	73.724	-	-
53. Dividendos y participaciones en beneficios	1.338.440	10.021	10.021	-	-
54. Rentas de bienes inmuebles	1.800	866	866	-	-
55. Productos de concesiones y aprovecham. especiales	4.160	1.798	1.798	-	-
59. Otros ingresos patrimoniales	-	-	-	-	-
6. ENAJENACION DE INVERSIONES REALES:	98.260	35.263	30.839	-	4.424
60. De terrenos	9.200	1.398	1.398	-	-
61. De las demás inversiones reales	8.000	20.424	20.424	-	-
68. Reintegros por operaciones de capital	81.060	13.441	9.017	-	4.424
7. TRANSFERENCIAS DE CAPITAL:	1.414.640	137.364	137.364	-	-
71. De organismos autónomos	40.000	272	272	-	-
72. De la Seguridad Social	-	-	-	-	-
74. De socied. mercant. estat., EE.EE. y otros OO.PP.	-	-	-	-	-
75. De comunidades autónomas	7.640	2.292	2.292	-	-
76. De corporaciones locales	-	678	678	-	-
77. De empresas privadas	-	120	120	-	-
78. De familias e instituciones sin fines de lucro	-	-	-	-	-
79. Del exterior	1.367.000	134.002	134.002	-	-
TOTAL OPERACIONES NO FINANCIERAS	128.591.238	21.649.421	18.912.961	3.607	2.732.853
8. ACTIVOS FINANCIEROS:	955.033	63.294	37.319	-	25.975
82. Reintegro de préstamos concedidos al sector público	659.607	35.493	32.416	-	3.077
83. Reintegro de prést. conc. fuera del sector público	295.426	27.801	4.903	-	22.898
84. Devolución de depósitos y fianzas	-	-	-	-	-
85. Enajen. de acciones y partic. del sector público	-	-	-	-	-
86. Enajen. de acciones y part. fuera del sector públ.	-	-	-	-	-



Miles de euros

	PREVISIONES	DERECHOS RECONOCIDOS NETOS	RECAUDACIÓN NETA	DERECHOS CANCELADOS	DERECHOS PENDIENTES DE COBRO
9. PASIVOS FINANCIEROS:					
90. Emisión de deuda pública en moneda nacional	-	8.825.179	8.825.179	-	-
91. Préstamos recibidos en moneda nacional	-	8.825.179	8.825.179	-	-
92. Emisión de deuda pública en moneda extranjera	-	-	-	-	-
93. Préstamos recibidos en moneda extranjera	-	-	-	-	-
94. Depósitos y fianzas recibidos	-	-	-	-	-
95. Beneficio acuñación moneda	-	-	-	-	-
TOTAL OPERACIONES FINANCIERAS	955.033	8.888.473	8.862.498	-	25.975
T O T A L E S	129.546.271	30.537.894	27.775.459	3.607	2.758.828



**PRESUPUESTO DE GASTOS
ESTADO DE EJECUCIÓN. SECCIONES
HASTA EL 28 DE FEBRERO DE 2006**

Miles de euros

	CREDITOS PRESUPUESTARIOS			COMPROMISOS	OBLIGACIONES RECONOCIDAS NETAS	REMANENTES DE CREDITO	PAGOS REALIZADOS	SALDO OBLIGACIONES RECONOCIDAS
	INICIALES	MODIFICACIONES	DEFINITIVOS					
CASA DE SU MAJESTAD EL REY	1 8.049	2 -	3 8.049	4 8.049	5 2.012	6 6.037	7 2.012	8 -
CORTES GENERALES	198.469	-	198.469	49.621	49.621	148.848	49.621	-
TRIBUNAL DE CUENTAS	50.731	-	50.731	7.908	6.310	44.421	6.290	20
TRIBUNAL CONSTITUCIONAL	20.397	-	20.397	3.043	2.324	18.073	2.280	44
CONSEJO DE ESTADO	11.037	-	11.037	1.522	1.144	9.893	1.112	32
DEUDA PÚBLICA	48.760.480	-	48.760.480	45.761.209	18.753.401	30.007.079	18.740.159	13.242
CLASES PASIVAS	8.314.944	-	8.314.944	8.314.944	1.293.831	7.021.113	1.293.827	4
CONSEJO GENERAL DEL PODER JUDICIAL	64.830	-	64.830	11.711	4.561	60.269	4.561	-
ASUNTOS EXTERIORES Y DE COOPERACIÓN	1.389.438	-	1.389.438	360.422	225.661	1.163.777	146.020	79.641
JUSTICIA	1.294.726	-	1.294.726	1.065.414	165.462	1.129.264	164.858	604
DEFENSA	7.416.545	2.414	7.418.960	2.047.019	709.633	6.709.327	703.094	6.539
ECONOMIA Y HACIENDA	3.992.076	77.952	4.070.028	1.763.959	322.785	3.747.243	316.071	6.714
INTERIOR	6.622.950	10.540	6.633.490	1.368.991	734.101	5.899.389	720.837	13.264
FOMENTO	10.374.942	7.200	10.382.142	3.788.812	916.617	9.465.525	437.479	479.138
EDUCACION Y CIENCIA	4.404.260	138	4.404.397	1.641.445	402.734	4.001.663	329.860	72.874
TRABAJO Y ASUNTOS SOCIALES	6.406.658	2.897	6.409.556	1.407.333	1.372.015	5.037.541	966.325	405.690
INDUSTRIA, TURISMO Y COMERCIO	6.719.169	-9.388	6.709.781	1.830.791	28.191	6.681.590	24.539	3.652
AGRICULTURA, PESCA Y ALIMENTACIÓN	1.648.469	-	1.648.468	655.691	111.411	1.537.057	75.509	35.902
ADMINISTRACIONES PÚBLICAS	557.764	165	557.929	231.170	38.238	519.691	37.333	905
MEDIO AMBIENTE	2.302.180	-	2.302.180	1.063.509	20.972	2.281.208	19.358	1.614
CULTURA	677.305	152	677.457	481.915	9.142	668.315	8.167	975
PRESIDENCIA	256.364	26	256.389	175.023	31.186	225.203	31.070	116
SANIDAD Y CONSUMO	824.491	731	825.222	453.947	115.991	709.231	70.970	45.021
VIVIENDA	1.088.744	-	1.088.744	50.174	2.400	1.086.344	1.779	621
GASTOS DE DIVERSOS MINISTERIOS	2.387.141	-	2.387.141	718.763	105.719	2.281.422	105.242	477
ENTES TERRITORIALES	44.399.095	-	44.399.095	41.368.765	6.888.050	37.511.045	6.888.050	-
FONDO DE COMPENSACIÓN INTERTERRIT.	1.159.892	-	1.159.892	-	-	1.159.892	-	-
RELACIONES FINANCIERAS CON LA U. E.	10.946.010	-	10.946.010	-	-	10.946.010	-	-
FONDO DE CONTINGENCIA	2.678.940	-	2.678.940	-	-	2.678.940	-	-
TOTALES	174.976.096	92.827	175.068.922	114.631.150	32.313.512	142.755.410	31.146.423	1.167.089



PRESUPUESTO DE GASTOS
ESTADO DE EJECUCIÓN. ÁREAS DE GASTO Y POLÍTICAS
HASTA EL 28 DE FEBRERO DE 2006

Miles de euros

	CREDITOS PRESUPUESTARIOS			COMPROMISOS	OBLIGACIONES RECONOCIDAS NETAS	REMANENTES DE CREDITO	PAGOS REALIZADOS	SALDO OBLIGACIONES RECONOCIDAS
	INICIALES	MODIFICAC.	DEFINITIVOS					
0. TRANSFERENCIAS INTERNAS	1	2	3	4	5	6	7	8
0. Transferencias Internas	11.352.476	111.384	11.463.860	5.064.091	1.943.209	9.520.651	1.465.578	477.631
1. SERVICIOS PÚBLICOS BÁSICOS	15.333.988	12.954	15.346.943	4.463.341	1.635.847	13.711.096	1.535.998	99.849
1. Justicia	1.319.637	-	1.319.637	1.052.216	166.301	1.153.336	165.710	591
2. Defensa	6.720.046	2.414	6.722.461	1.849.643	617.504	6.104.957	611.199	6.305
3. Seguridad ciudadana e Instituciones penitenciarias	6.509.004	10.540	6.519.544	1.300.884	729.871	5.789.673	716.607	13.264
4. Política Exterior	785.301	-	785.301	260.598	122.171	663.130	42.482	79.689
2. ACTUACIONES DE PROTECCIÓN Y PROMOCIÓN SOCIAL	10.651.622	2.897	10.654.520	8.442.442	1.335.911	9.318.609	1.334.959	952
1. Pensiones	8.384.223	-	8.384.223	8.325.473	1.303.586	7.080.637	1.303.572	14
3. Servicios sociales y Promoción social	875.258	2.797	878.056	14.383	4.631	873.425	4.315	316
4. Fomento del Empleo	20.898	-	20.898	362	362	20.536	362	-
6. Acceso a la vivienda y Fomento de la edificación	1.088.377	-	1.088.377	50.174	2.400	1.085.977	1.779	621
9. Gestión y Administración de la Seguridad Social	282.866	100	282.966	52.050	24.932	258.034	24.931	1
3. PRODUCCIÓN DE BIENES PÚBLICOS DE CARÁCTER PREFERENTE	2.683.138	515	2.683.653	403.182	325.701	2.357.952	323.223	2.478
1. Sanidad	530.097	-	530.097	45.636	29.384	500.713	28.160	1.224
2. Educación	1.901.775	363	1.902.138	312.149	287.420	1.614.718	287.093	327
3. Cultura	251.266	152	251.418	45.397	8.897	242.521	7.970	927
4. ACTUACIONES DE CARÁCTER ECONÓMICO	22.161.649	-113.066	22.048.581	8.127.107	1.195.602	20.852.979	630.862	564.740
1. Agricultura, Pesca y Alimentación	1.312.805	-	1.312.804	325.027	59.547	1.253.257	52.001	7.546
2. Industria y Energía	955.315	-	955.315	407.723	29.052	926.263	28.434	618
3. Comercio, Turismo y Pymes	1.300.704	-	1.300.704	59.490	15.291	1.285.413	13.683	1.608
4. Subvenciones al transporte	1.579.716	-	1.579.716	466.332	167.223	1.412.493	165.912	1.311
5. Infraestructuras	11.020.422	7.200	11.027.622	4.596.924	798.916	10.228.706	320.400	478.516



PRESUPUESTO DE GASTOS
ESTADO DE EJECUCIÓN. ÁREAS DE GASTO Y POLÍTICAS
HASTA EL 28 DE FEBRERO DE 2006

Miles de euros

	CREDITOS PRESUPUESTARIOS			COMPROMISOS	OBLIGACIONES RECONOCIDAS NETAS	REMANENTES DE CREDITO	PAGOS REALIZADOS	SALDO OBLIGACIONES RECONOCIDAS
	INICIALES	MODIFICAC.	DEFINITIVOS					
6. Investigación, desarrollo e innovación	5.374.674	-120.266	5.254.407	2.207.182	95.399	5.159.008	21.191	74.208
9. Otras actuaciones de carácter económico	618.013	-	618.013	64.429	30.174	587.839	29.241	933
9. ACTUACIONES DE CARÁCTER GENERAL	112.793.223	78.143	112.871.365	88.130.987	25.877.242	86.994.123	25.855.803	21.439
1. Alta Dirección	424.466	26	424.491	135.511	73.544	350.947	73.402	142
2. Servicios de carácter general	7.134.134	78.117	7.212.251	1.064.377	184.005	7.028.246	176.248	7.757
3. Administración Financiera y Tributaria	327.650	-	327.650	66.765	35.456	292.194	35.159	297
4. Transferencias a otras Administraciones Públicas	56.146.493	-	56.146.493	41.103.125	6.830.836	49.315.657	6.830.835	1
5. Deuda Pública	48.760.480	-	48.760.480	45.761.209	18.753.401	30.007.079	18.740.159	13.242
TOTALES	174.976.096	92.827	175.068.922	114.631.150	32.313.512	142.755.410	31.146.423	1.167.089



Miles de euros

	CREDITOS PRESUPUESTARIOS			GASTOS COMPROMET.	OBLIGACIONES RECONOCIDAS NETAS	REMANENTES DE CREDITO	PAGOS REALIZADOS	OBLIGACIONES PENDIENTES DE PAGO
	INICIALES	MODIFICAC.	DEFINITIVOS					
	1	2	3	4	5	6	7	8
1. GASTOS DE PERSONAL	22.124.283	1.098	22.125.381	11.060.182	3.131.110	18.994.271	3.127.760	3.350
10. Altos cargos	73.050	-	73.050	23.320	14.510	58.540	14.510	-
11. Personal eventual	29.782	-	29.782	5.712	5.184	24.598	5.184	-
12. Funcionarios	10.514.254	-	10.514.254	2.287.764	1.507.768	9.006.486	1.506.872	896
13. Laborales	942.098	983	943.081	152.083	132.301	810.780	131.985	316
14. Otro personal	19.400	-	19.400	13.296	776	18.624	776	-
15. Incentivos al rendimiento	484.858	-	484.858	90.141	83.597	401.261	83.590	7
16. Cuotas, prestac., y gts. soc. a cargo del empleador	10.060.841	115	10.060.956	8.487.866	1.386.974	8.673.982	1.384.843	2.131
2. GASTOS CORRIENTES EN BIENES Y SERVICIOS	3.069.067	-70	3.069.000	1.172.506	93.815	2.975.185	71.380	22.435
20. Arrendamientos y cánones	173.610	2.223	175.833	110.926	11.659	164.174	6.282	5.377
21. Reparaciones, mantenimiento y conservación	324.492	282	324.774	88.613	6.683	318.091	5.479	1.204
22. Material, suministros y otros	2.091.976	-2.777	2.089.201	928.359	51.324	2.037.877	39.291	12.033
23. Indemnizaciones por razón del servicio	441.254	202	441.457	42.087	22.885	418.572	19.125	3.760
24. Gastos de publicaciones	15.705	-	15.705	1.955	1.092	14.613	1.052	40
25. Conciertos de asistencia sanitaria	22.030	-	22.030	566	172	21.858	151	21
3. GASTOS FINANCIEROS	17.443.377	77.952	17.521.329	15.634.997	6.008.509	11.512.820	6.002.233	6.276
30. Deuda pública en moneda nacional	16.286.683	-	16.286.683	14.530.163	5.990.961	10.295.722	5.990.961	-
31. Préstamos en moneda nacional	183.994	-	183.994	154.468	2.917	181.077	2.917	-
32. Deuda pública en moneda extranjera	578.196	-	578.196	578.196	2	578.194	2	-
33. Préstamos en moneda extranjera	372.837	-	372.837	371.653	14.135	358.702	7.875	6.260
34. Depósitos y fianzas	-	-	-	-	-	-	-	-
35. Intereses de demora y otros gastos financieros	21.667	77.952	99.619	517	494	99.125	478	16
4. TRANSFERENCIAS CORRIENTES	70.968.342	1.290	70.969.631	46.891.222	9.372.015	61.597.616	8.769.614	602.401
41. Organismos autónomos	3.069.503	-	3.069.503	1.538.163	251.591	2.817.912	202.176	49.415
42. Seguridad Social	5.242.625	731	5.243.356	1.528.582	1.357.198	3.886.158	943.833	413.365
43. Fundaciones Estatales	40.774	-	40.774	9.444	-	40.774	-	-
44. Sociedades mercantiles estatales,EE.EE. y OO.PP.	2.832.239	100	2.832.339	1.370.977	376.168	2.456.171	374.027	2.141
45. Comunidades autónomas	32.668.049	-	32.668.049	29.621.900	4.936.984	27.731.065	4.936.984	-
46. Corporaciones locales	12.769.099	-	12.769.099	11.677.064	1.951.400	10.817.699	1.951.381	19



Miles de euros

	CREDITOS PRESUPUESTARIOS			GASTOS COMPROMET.	OBLIGACIONES RECONOCIDAS NETAS	REMANENTES DE CREDITO	PAGOS REALIZADOS	OBLIGACIONES PENDIENTES DE PAGO
	INICIALES	MODIFICAC.	DEFINITIVOS					
47. Empresas privadas	420.576	-2.000	418.576	350	223	418.353	223	-
48. Familias e instituciones sin fines de lucro	2.625.446	-275	2.625.169	872.662	322.800	2.302.369	322.193	607
49. Exterior	11.300.031	2.734	11.302.766	272.080	175.651	11.127.115	38.797	136.854
5. FONDO DE CONTINGENCIA Y OTROS IMPREVISTOS	2.873.350	-	2.873.350	-	-	2.873.350	-	-
50. Dotacion al Fondo de Contingencia	2.678.940	-	2.678.940	-	-	2.678.940	-	-
51. Otros Imprevistos	194.410	-	194.410	-	-	194.410	-	-
6. INVERSIONES REALES	9.338.239	5.419	9.343.658	5.386.101	347.529	8.996.129	266.377	81.152
60. Inv. nueva en infraestr. y bienes dests. al uso gral.	3.369.883	7.200	3.377.083	2.436.305	254.039	3.123.044	201.819	52.220
61. Inv. de rep. en infraestr. y bien. dest. al uso gral.	2.789.543	-	2.789.543	1.457.619	77.036	2.712.507	51.283	25.753
62. Inv. nueva asoci. al func. operativo de los servicios	388.280	2.100	390.380	122.148	3.624	386.756	3.308	316
63. Inv. de repos. asoci. al funcion. operat. de los serv.	549.216	9.530	558.746	164.946	9.902	548.844	7.469	2.433
64. Gastos de inversiones de carácter inmaterial	395.654	-13.411	382.243	193.067	2.255	379.988	1.946	309
65. Inv. militares en infraestruct. y otros bienes	1.123.011	-	1.123.011	690.529	11	1.123.000	11	-
66. Inv. militares asoci. al funcionam. de los servicios	562.909	-	562.909	244.686	541	562.368	541	-
67. Gastos militares de inv. de carácter inmaterial	159.743	-	159.743	76.801	121	159.622	-	121
7. TRANSFERENCIAS DE CAPITAL	8.134.394	6.423	8.140.815	2.562.066	195.597	7.945.218	169.274	26.323
71. Organismos autónomos	1.381.648	110.653	1.492.301	772.415	67.439	1.424.862	59.498	7.941
72. Seguridad Social	80.501	-	80.501	32.980	18.744	61.757	12.497	6.247
73. Fundaciones Estatales	10.424	-	10.424	11	1	10.423	1	-
74. Sociedades mercantiles estatales, EE.EE. y OO.PP.	1.102.284	-	1.102.284	552.075	53.203	1.049.081	52.782	421
75. Comunidades autónomas	2.394.699	-	2.394.699	363.957	120	2.394.579	-	120
76. Corporaciones locales	337.145	-	337.145	212.752	514	336.631	514	-
77. Empresas privadas	1.433.688	5.223	1.438.910	503.831	36.458	1.402.452	29.583	6.875
78. Familias e instituciones sin fines de lucro	1.178.768	-109.453	1.069.314	122.544	19.118	1.050.196	14.399	4.719
79. Exterior	215.237	-	215.237	1.501	-	215.237	-	-
TOTAL OPERACIONES NO FINANCIERAS	133.951.052	92.112	134.043.164	82.707.074	19.148.575	114.894.589	18.406.638	741.937




PRESUPUESTO DE GASTOS
ESTADO DE EJECUCIÓN. ARTÍCULOS
HASTA EL 28 DE FEBRERO DE 2006

Miles de euros

	CREDITOS PRESUPUESTARIOS			GASTOS COMPROMET.	OBLIGACIONES RECONOCIDAS NETAS	REMANENTES DE CREDITO	PAGOS REALIZADOS	OBLIGACIONES PENDIENTES DE PAGO
	INICIALES	MODIFICAC.	DEFINITIVOS					
8. ACTIVOS FINANCIEROS	1	2	3	4	5	6	7	8
8. ACTIVOS FINANCIEROS	9.677.170	715	9.677.884	1.797.343	419.547	9.258.337	1.377	418.170
82. Concesión de préstamos al sector público	1.439.463	-	1.439.463	262.397	11.724	1.427.739	427	11.297
83. Concesión de préstamos fuera del sector público	3.159.991	715	3.160.705	790.052	1.827	3.158.878	949	878
84. Constitución de depósitos y fianzas	195	-	195	7	7	188	-	7
85. Adquis. de acciones y participac. del sector público	684.866	-3.131	681.735	-	-	681.735	-	-
86. Adquis. de acciones y partici. fuera del sector púb.	311.502	3.131	314.633	40.335	5.985	308.648	1	5.984
87. Aportaciones patrimoniales	4.081.153	-	4.081.153	704.552	400.004	3.681.149	-	400.004
9. PASIVOS FINANCIEROS	31.347.874	-	31.347.874	30.126.733	12.745.390	18.602.484	12.738.408	6.982
90. Amortización de deuda pública en moneda nacional	29.405.462	-	29.405.462	28.193.422	12.738.404	16.667.058	12.738.404	-
91. Amortización de préstamos en moneda nacional	861.623	-	861.623	861.551	-	861.623	-	-
92. Amortización de deuda pública en moneda extranjera	1.040.878	-	1.040.878	1.040.872	-	1.040.878	-	-
93. Amortización de préstamos en moneda extranjera	30.890	-	30.890	30.884	6.982	23.908	-	6.982
94. Devolución de depósitos y fianzas	9.021	-	9.021	4	4	9.017	4	-
TOTAL OPERACIONES FINANCIERAS	174.976.096	92.827	175.068.922	114.631.150	32.313.512	142.755.410	31.146.423	1.167.089
TOTALES	174.976.096	92.827	175.068.922	114.631.150	32.313.512	142.755.410	31.146.423	1.167.089

ENTES TERRITORIALES





Miles de euros

	PARTICIPACIÓN EN TRIBUTOS DEL ESTADO									FONDO DE SUFICIENCIA	GARANTÍA DE ASISTENCIA SANITARIA
	I.R.P.F.	I.V.A.	ALCOHOL Y BEB. DERIV.	CERVEZA	LABORES DEL TABACO	HIDROCARB.	PRODUCTOS INTERMEDIOS	ELECTRICIDAD	TOTAL		
	1	2	3	4	5	6	7	8	9 = 1 a 8	10	11
PAIS VASCO	-	-	-	-	-	-	-	-	-	-	-
CATALUÑA	684.078	552.070	12.503	3.142	84.568	129.229	261	32.400	1.498.251	400.239	-
GALICIA	147.298	187.669	3.355	844	21.801	48.941	88	12.629	422.625	536.976	-
ANDALUCÍA	362.924	493.062	10.536	3.399	80.627	119.385	220	23.572	1.093.725	1.343.759	-
ASTURIAS	77.672	86.025	1.836	432	9.867	16.407	44	7.081	199.364	161.862	-
CANTABRIA	39.975	43.659	1.179	277	5.790	10.744	27	3.046	104.697	102.100	-
LA RIOJA	21.969	21.163	468	110	2.717	6.017	10	1.070	53.524	55.774	-
MURCIA	63.802	78.522	1.593	503	14.456	26.188	30	4.784	189.878	163.843	-
VALENCIA	293.176	319.785	7.064	1.997	57.679	79.499	140	17.270	776.610	387.398	-
ARAGÓN	101.361	95.557	2.266	547	12.962	28.828	47	6.479	248.047	162.832	-
CASTILLA-LA MANCHA	83.961	105.526	2.252	700	17.637	49.382	49	7.472	266.979	349.378	-
CANARIAS	105.512	-	3.078	1.089	-	-	57	5.511	115.247	473.239	-
NAVARRA	-	-	-	-	-	-	-	-	-	-	-
EXTREMADURA	39.432	61.464	1.273	365	9.985	17.984	26	2.519	133.048	284.292	-
ILLES BALEARS	72.382	145.646	2.362	647	21.285	19.641	48	3.529	265.540	-34.445	-
MADRID	730.535	495.463	9.943	2.894	53.727	85.638	217	18.820	1.397.237	-26.339	-
CASTILLA-LEÓN	151.984	175.282	4.049	1.037	22.520	61.576	91	8.769	425.308	453.076	-
CEUTA	-	-	-	-	-	-	-	-	-	2.190	-
MELILLA	-	-	-	-	-	-	-	-	-	1.742	-
TOTALES	2.976.061	2.860.893	63.757	17.983	415.621	699.459	1.355	154.951	7.190.080	4.817.916	-



Miles de euros

	IMPUESTO SOBRE LA RENTA DE LAS PERSONAS FÍSICAS				IMPUESTO SOBRE EL VALOR AÑADIDO				IMPUESTO ESPECIAL SOBRE ALCOHOL Y BEBIDAS DERIVADAS				IMPUESTO ESPECIAL SOBRE LA CERVEZA			
	PAGOS A CUENTA		TASAS	LIQUID.	PAGOS A CUENTA		TASAS	LIQUID.	PAGOS A CUENTA		TASAS	LIQUID.	PAGOS A CUENTA		TASAS	LIQUID.
	2006	2005	1/2	2004	2006	2005	4/5	2004	2006	2005	7/8	2004	2006	2005	10/11	2004
	1	2		3	4	5		6	7	8		9	10	11		12
PAIS VASCO	-	-	-	-	-	-	-	-	-	-	-	-	-	-	-	-
CATALUÑA	684.078	607.312	12,6	-	552.070	525.233	5,1	-	12.503	11.237	11,3	-	3.142	2.752	14,2	-
GALICIA	147.298	135.960	8,3	-	187.669	178.777	5,0	-	3.355	3.008	11,5	-	844	738	14,4	-
ANDALUCÍA	362.924	318.260	14,0	-	493.062	467.858	5,4	-	10.536	9.461	11,4	-	3.399	2.982	14,0	-
ASTURIAS	77.672	71.268	9,0	-	86.025	82.692	4,0	-	1.836	1.655	10,9	-	432	379	14,0	-
CANTABRIA	39.975	35.686	12,0	-	43.659	41.348	5,6	-	1.179	1.061	11,1	-	277	243	14,0	-
LA RIOJA	21.969	19.134	14,8	-	21.163	19.761	7,1	-	468	419	11,7	-	110	96	14,6	-
MURCIA	63.802	54.455	17,2	-	78.522	75.366	4,2	-	1.593	1.428	11,6	-	503	440	14,3	-
VALENCIA	293.176	256.521	14,3	-	319.785	303.751	5,3	-	7.064	6.330	11,6	-	1.997	1.746	14,4	-
ARAGÓN	101.361	90.010	12,6	-	95.557	91.222	4,8	-	2.266	2.041	11,0	-	547	480	14,0	-
CASTILLA-LA MANCHA	83.961	72.697	15,5	-	105.526	99.968	5,6	-	2.252	2.020	11,5	-	700	613	14,2	-
CANARIAS	105.512	95.127	10,9	-	-	-	-	-	3.078	2.751	11,9	-	1.089	950	14,6	-
NAVARRA	-	-	-	-	-	-	-	-	-	-	-	-	-	-	-	-
EXTREMADURA	39.432	35.202	12,0	-	61.464	59.086	4,0	-	1.273	1.144	11,3	-	365	320	14,1	-
ILLES BALEARS	72.382	65.582	10,4	-	145.646	139.401	4,5	-	2.362	2.111	11,9	-	647	564	14,7	-
MADRID	730.535	650.321	12,3	-	495.463	469.223	5,6	-	9.943	8.925	11,4	-	2.894	2.533	14,3	-
CASTILLA-LEÓN	151.984	136.912	11,0	-	175.282	167.562	4,6	-	4.049	3.641	11,2	-	1.037	909	14,1	-
CEUTA	-	-	-	-	-	-	-	-	-	-	-	-	-	-	-	-
MELILLA	-	-	-	-	-	-	-	-	-	-	-	-	-	-	-	-
TOTALES	2.976.061	2.644.447	12,5	-	2.860.893	2.721.248	5,1	-	63.757	57.232	11,4	-	17.983	15.745	14,2	-



Miles de euros

	IMPUESTO ESPECIAL SOBRE LAS LABORES DEL TABACO				IMPUESTO ESPECIAL SOBRE HIDROCARBUROS				IMPUESTO ESPECIAL SOBRE PRODUCTOS INTERMEDIOS				IMPUESTO ESPECIAL SOBRE LA ELECTRICIDAD			
	PAGOS A CUENTA		TASAS	LIQUID.	PAGOS A CUENTA		TASAS	LIQUID.	PAGOS A CUENTA		TASAS	LIQUID.	PAGOS A CUENTA		TASAS	LIQUID.
	2006	2005	1/2	2004	2006	2005	4/5	2004	2006	2005	7/8	2004	2006	2005	10/11	2004
	1	2		3	4	5		6	7	8		9	10	11		12
PAIS VASCO	-	-	-	-	-	-	-	-	-	-	-	-	-	-	-	-
CATALUÑA	84.568	75.455	12,1	-	129.229	126.730	2,0	-	261	251	4,0	-	32.400	30.364	6,7	-
GALICIA	21.801	20.801	4,8	-	48.941	47.994	2,0	-	88	85	3,5	-	12.629	11.425	10,5	-
ANDALUCÍA	80.627	76.301	5,7	-	119.385	117.077	2,0	-	220	212	3,8	-	23.572	20.396	15,6	-
ASTURIAS	9.867	9.673	2,0	-	16.407	16.090	2,0	-	44	42	4,8	-	7.081	6.921	2,3	-
CANTABRIA	5.790	5.506	5,2	-	10.744	10.536	2,0	-	27	26	3,8	-	3.046	2.845	7,1	-
LA RIOJA	2.717	2.573	5,6	-	6.017	5.901	2,0	-	10	10	-	-	1.070	1.014	5,5	-
MURCIA	14.456	13.792	4,8	-	26.188	25.681	2,0	-	30	29	3,4	-	4.784	4.357	9,8	-
VALENCIA	57.679	55.020	4,8	-	79.499	77.962	2,0	-	140	135	3,7	-	17.270	16.164	6,8	-
ARAGÓN	12.962	12.186	6,4	-	28.828	28.271	2,0	-	47	46	2,2	-	6.479	5.812	11,5	-
CASTILLA-LA MANCHA	17.637	16.645	6,0	-	49.382	48.427	2,0	-	49	48	2,1	-	7.472	6.866	8,8	-
CANARIAS	-	-	-	-	-	-	-	-	57	54	5,6	-	5.511	4.864	13,3	-
NAVARRA	-	-	-	-	-	-	-	-	-	-	-	-	-	-	-	-
EXTREMADURA	9.985	9.679	3,2	-	17.984	17.637	2,0	-	26	25	4,0	-	2.519	2.253	11,8	-
ILLES BALEARS	21.285	20.303	4,8	-	19.641	19.262	2,0	-	48	46	4,3	-	3.529	3.212	9,9	-
MADRID	53.727	52.545	2,2	-	85.638	83.982	2,0	-	217	210	3,3	-	18.820	17.713	6,2	-
CASTILLA-LEÓN	22.520	21.521	4,6	-	61.576	60.385	2,0	-	91	88	3,4	-	8.769	8.344	5,1	-
CEUTA	-	-	-	-	-	-	-	-	-	-	-	-	-	-	-	-
MELILLA	-	-	-	-	-	-	-	-	-	-	-	-	-	-	-	-
TOTALES	415.621	392.000	6,0	-	699.459	685.935	2,0	-	1.355	1.307	3,7	-	154.951	142.550	8,7	-



PRESUPUESTO DE GASTOS
PAGOS REALIZADOS POR TRANSFERENCIAS A LAS CC.AA.
HASTA EL 28 DE FEBRERO DE 2006

Miles de euros

	SECCION 32 ENTES TERRITORIALES		SECCION 33 FONDO DE COMPENSACIÓN INTERTERRITORIAL			RESTO SECCIONES	TOTAL
	FONDO DE SUFICIENCIA	RESTO	FONDO DE COMPENSACIÓN	FONDO COMPLEMENTARIO	RESTO		
	1	2	3	4	5	6	7
PAÍS VASCO	-	-	-	-	-	-	-
CATALUÑA	400.239	25.912	-	-	-	-	426.151
GALICIA	536.976	-	-	-	-	-	536.976
ANDALUCIA	1.343.759	-	-	-	-	-	1.343.759
PRINCIPADO DE ASTURIAS	161.862	-	-	-	-	-	161.862
CANTABRIA	102.100	-	-	-	-	-	102.100
LA RIOJA	55.774	-	-	-	-	-	55.774
REGIÓN DE MURCIA	163.843	-	-	-	-	-	163.843
COMUNIDAD VALENCIANA	387.398	-	-	-	-	-	387.398
ARAGÓN	162.832	-	-	-	-	-	162.832
CASTILLA-LA MANCHA	349.378	-	-	-	-	-	349.378
CANARIAS	473.239	4.223	-	-	-	-	477.462
NAVARRA	-	-	-	-	-	-	-
EXTREMADURA	284.292	-	-	-	-	-	284.292
ILLES BALEARS	-	-	-	-	-	-	-
COMUNIDAD DE MADRID	-	28.149	-	-	-	-	28.149
CASTILLA Y LEÓN	453.076	-	-	-	-	-	453.076
CEUTA	2.190	-	-	-	-	-	2.190
MELILLA	1.742	-	-	-	-	-	1.742
LIQUID. DEFINITIVA FINANCIACION CC.AA.	-	-	-	-	-	-	-
SIN DETALLE	-	-	-	-	-	-	-
TOTALES	4.878.700	58.284	-	-	-	-	4.936.984



PRESUPUESTO DE GASTOS
TRANSFERENCIAS A LAS COMUNIDADES AUTÓNOMAS. DETALLE
HASTA EL 28 DE FEBRERO DE 2006

Miles de euros

	TRANSFERENCIAS CORRIENTES								TRANSFERENCIAS DE CAPITAL							
	2006		2005		% DE REALIZACIÓN		TASAS VARIACION		2006		2005		% DE REALIZACIÓN		TASAS VARIACION	
	CREDITOS TOTALES	PAGOS REALIZ.	CREDITOS TOTALES	PAGOS REALIZ.	2/1	4/3	1/3	2/4	CREDITOS TOTALES	PAGOS REALIZ.	CREDITOS TOTALES	PAGOS REALIZ.	6/5	8/7	5/7	6/8
Fondo de Suficiencia	29.272.199	4.878.700	26.963.737	4.493.957	16,7	16,7	8,6	8,6	-	-	-	-	-	-	-	-
Fondo de Compensación	-	-	-	-	-	-	-	-	869.939	-	796.381	-	-	-	9,2	-
Fondo Complementario	-	-	-	-	-	-	-	-	289.953	-	265.434	-	-	-	9,2	-
Gratuidad Segundo ciclo de Educación infantil	175.000	-	-	-	-	-	-	-	-	-	-	-	-	-	-	-
Apoyo a la Ley Organica de Educación	14.834	-	-	-	-	-	-	-	-	-	-	-	-	-	-	-
Mejora de Bibliotecas Escolares	9.000	-	-	-	-	-	-	-	-	-	-	-	-	-	-	-
Progr.integr.apoyo, refuerz.Ctros. Educ.Prima. y Sec.	15.289	-	-	-	-	-	-	-	-	-	-	-	-	-	-	-
Universidades Públicas (Espacio Europeo Educación)	13.090	-	6.600	-	-	-	98,3	-	-	-	-	-	-	-	-	-
Plan de acción para discapacitados	4.946	-	4.946	-	-	-	-	-	-	-	-	-	-	-	-	-
Manteni.de plazas y otras actuac.(Plan acc.pers.mayores)	49.188	-	37.188	-	-	-	32,3	-	-	-	-	-	-	-	-	-
Programas de Servicios Sociales	146.958	-	146.958	-	-	-	-	-	-	-	-	-	-	-	-	-
Consortio Regional de Transporte de Madrid	168.892	28.149	157.203	-	16,7	-	7,4	-	-	-	-	-	-	-	-	-
Autoridad de Transporte Metropolitano de Barcelona	155.473	25.912	117.950	-	16,7	-	31,8	-	-	-	-	-	-	-	-	-
Fondo de Cohesión Sanitaria	99.091	-	54.091	-	-	-	83,2	-	-	-	-	-	-	-	-	-
Cataluña.Coste Prov.Policía Aut.liquidac.de ejerc.anteriores	345.005	-	338.240	-	-	-	2,0	-	-	-	-	-	-	-	-	-
Acciones de integración en favor de los inmigrantes	187.780	-	4.042	-	-	-	-	-	-	-	-	-	-	-	-	-
Programas y/o serv. de apoyo a familias y atenc. de menores	40.681	-	40.656	-	-	-	0,1	-	-	-	-	-	-	-	-	-
Transf. a "CCAA" para gastos deriv. Plan Nac.s/ el Sida	4.808	-	4.808	-	-	-	-	-	-	-	-	-	-	-	-	-
País Vasco. (Compens.financ.del imp.s/ labores del tabaco)	124.340	-	118.080	-	-	-	5,3	-	-	-	-	-	-	-	-	-
Canarias.Apoyo y Fomento al Transporte colectivo	35.336	4.223	18.400	-	12,0	-	92,0	-	-	-	-	-	-	-	-	-
Programa de reforma de la Administración de Justicia	5.000	-	5.000	-	-	-	-	-	-	-	-	-	-	-	-	-
Liquidac.def.de la financ.de las CC.AA y ciud.con autonomia	1.113.385	-	1.365.351	-	-	-	-18,5	-	-	-	-	-	-	-	-	-
Desarrollo de programas de garantía social y centros de FP	3.699	-	3.499	-	-	-	5,7	-	-	-	-	-	-	-	-	-
Plan Nacional sobre Drogas	22.420	-	11.449	-	-	-	95,8	-	-	-	-	-	-	-	-	-
Para compensar pérdida ingresos por rebaja tarifas de peaje	17.564	-	16.946	-	-	-	3,6	-	-	-	-	-	-	-	-	-
Medidas de Protección integral contra la Violencia de Genero	4.200	-	3.500	-	-	-	20,0	-	-	-	-	-	-	-	-	-
Programas de prevención y promoción de la Salud	2.404	-	2.404	-	-	-	-	-	-	-	-	-	-	-	-	-
Estrategias de Salud del Sistema Nacional de Salud	28.716	-	28.153	-	-	-	2,0	-	-	-	-	-	-	-	-	-



PRESUPUESTO DE GASTOS
TRANSFERENCIAS A LAS COMUNIDADES AUTÓNOMAS. DETALLE
HASTA EL 28 DE FEBRERO DE 2006

Miles de euros

	TRANSFERENCIAS CORRIENTES								TRANSFERENCIAS DE CAPITAL							
	2006		2005		% DE REALIZACIÓN		TASAS VARIACION		2006		2005		% DE REALIZACIÓN		TASAS VARIACION	
	CREDITOS TOTALES	PAGOS REALIZ.	CREDITOS TOTALES	PAGOS REALIZ.	2/1	4/3	1/3	2/4	CREDITOS TOTALES	PAGOS REALIZ.	CREDITOS TOTALES	PAGOS REALIZ.	6/5	8/7	5/7	6/8
	1	2	3	4					5	6	7	8				
Subv. fomento del empleo en Coop.y Sdades.Laborales	10.210	-	13.765	-	-	-	-25,8	-	-	-	-	-	-	-	-	-
Plan estatal del voluntariado	3.372	-	3.372	-	-	-	-	-	-	-	-	-	-	-	-	-
Dotación complem.para la financ. de la Asistencia Sanitaria	500.002	-	-	-	-	-	-	-	-	-	-	-	-	-	-	-
Dotación complementaria de Insularidad	55.000	-	-	-	-	-	-	-	-	-	-	-	-	-	-	-
Convenio Infraestructuras Illes Baleares	6.000	-	-	-	-	-	-	-	-	-	-	-	-	-	-	-
Políticas de Promoc.Pública de acceso a viviendas y alquiler	25.000	-	-	-	-	-	-	-	-	-	-	-	-	-	-	-
Remodelación de barrios en Barcelona	-	-	-	-	-	-	-	-	20.300	-	8.300	-	-	-	144,6	-
Subvención para adquisición y rehabilitación de viviendas	-	-	-	-	-	-	-	-	214.449	-	205.016	-	-	-	4,6	-
Para financ. proyectos de invers.en la provincia de Teruel	-	-	-	-	-	-	-	-	30.025	-	15.025	-	-	-	99,8	-
Remodelación Barrios de Madrid	-	-	-	-	-	-	-	-	13.616	-	9.616	-	-	-	41,6	-
Medidas de Protección integral contra la Violencia de Genero	-	-	-	-	-	-	-	-	7.800	-	6.500	-	-	-	20,0	-
Programa Consolider y Subprograma Explora	-	-	-	-	-	-	-	-	10.000	-	-	-	-	-	-	-
Construcc.y rehabilitación de viviendas de protecc.oficial	-	-	-	-	-	-	-	-	15.242	-	25.174	-	-	-	-39,5	-
Plan de mejora de calidad en el comercio	-	-	-	-	-	-	-	-	10.500	-	10.000	-	-	-	5,0	-
Gener.de Cataluña(infraestr.transporte metrop.Barcelona)	-	-	-	-	-	-	-	-	40.000	-	45.000	-	-	-	-11,1	-
C.A de Madrid (infraestructuras transporte metropolitano)	-	-	-	-	-	-	-	-	40.000	-	25.489	-	-	-	56,9	-
Plan integral de empleo en Canarias	-	-	-	-	-	-	-	-	51.086	-	51.086	-	-	-	-	-
Para financiar expropiaciones s/convenio con la CA Canarias	-	-	-	-	-	-	-	-	24.040	-	24.040	-	-	-	-	-
Para obras prefinanciadas del convenio con la CA Canarias	-	-	-	-	-	-	-	-	20.965	-	20.965	-	-	-	-	-
Gener. Valenciana (infraestr.ferrocarr.metrop. de Valencia)	-	-	-	-	-	-	-	-	17.300	-	18.233	-	-	-	-5,1	-
Creación de plazas y otras actuac.(Plan acc.pers.mayores)	-	-	-	-	-	-	-	-	20.169	-	20.169	-	-	-	-	-
Plan de consolidación y competitividad de la Pyme	-	-	-	-	-	-	-	-	50.586	-	61.992	-	-	-	-18,4	-
Fondo Estratégico para Infraestruc,Cientific.y Tecnológicas	-	-	-	-	-	-	-	-	6.000	-	-	-	-	-	-	-
C.A Castilla-León (Autovia León-Burgos)	-	-	-	-	-	-	-	-	3.381	-	3.381	-	-	-	-	-
Acciones en favor de personas en situacion de dependencia	-	-	-	-	-	-	-	-	50.000	-	-	-	-	-	-	-
Plan único de obras y servicios de Cataluña (Puosc)	-	-	-	-	-	-	-	-	16.882	-	16.882	-	-	-	-	-
Progr.Fomento investigac.y el Desarrollo Technolog.industrial	-	-	-	-	-	-	-	-	31.549	-	-	-	-	-	-	-
Progr.Desarrollo Rural en Galicia	-	-	-	-	-	-	-	-	10.000	-	-	-	-	-	-	-



PRESUPUESTO DE GASTOS
TRANSFERENCIAS A LAS COMUNIDADES AUTÓNOMAS. DETALLE
HASTA EL 28 DE FEBRERO DE 2006

Miles de euros

	TRANSFERENCIAS CORRIENTES								TRANSFERENCIAS DE CAPITAL							
	2006		2005		% DE REALIZACIÓN		TASAS VARIACION		2006		2005		% DE REALIZACIÓN		TASAS VARIACION	
	CREDITOS TOTALES	PAGOS REALIZ.	CREDITOS TOTALES	PAGOS REALIZ.	2/1	4/3	1/3	2/4	CREDITOS TOTALES	PAGOS REALIZ.	CREDITOS TOTALES	PAGOS REALIZ.	6/5	8/7	5/7	6/8
1	2	3	4					5	6	7	8					
Plan Nac.suelos contamin. y resid. urb.especiales	-	-	-	-	-	-	-	-	23.305	-	22.161	-	-	-	5,2	-
Convenios con CC.AA. para medidas de desarrollo rural.	-	-	-	-	-	-	-	-	43.000	-	54.000	-	-	-	-20,4	-
Junta de Andalucía. Aprovechamiento Hidráulico	-	-	-	-	-	-	-	-	7.200	-	-	-	-	-	-	-
Convenio con el Gobierno de Canarias	-	-	-	-	-	-	-	-	20.652	-	14.766	-	-	-	39,9	-
Ayudas para obras de infraestructura y de equipamiento	-	-	-	-	-	-	-	-	10.000	-	5.349	-	-	-	87,0	-
Plan Nacional de Ortofotografía aérea	-	-	-	-	-	-	-	-	4.842	-	4.842	-	-	-	-	-
Generalitat de Cataluña, financiación de traspasos	-	-	-	-	-	-	-	-	6.210	-	2.711	-	-	-	129,1	-
Fondo Nac.para el desarrollo investigac.científica y técnica	-	-	-	-	-	-	-	-	220.376	-	176.301	-	-	-	25,0	-
Fomento investigac.tecnica (Area Tecnolg.Sdad información)	-	-	-	-	-	-	-	-	4.414	-	4.414	-	-	-	-	-
Apoyo a las invers. de Cooperativas y Sdades Laborales	-	-	-	-	-	-	-	-	4.411	-	4.010	-	-	-	10,0	-
Andalucía (Infraestruc.Transp.Metropolit.Sevilla y Malaga)	-	-	-	-	-	-	-	-	26.394	-	26.394	-	-	-	-	-
Cantabria (Financ.Hospital Univers.Marques de Valdecilla)	-	-	-	-	-	-	-	-	28.039	-	46.366	-	-	-	-39,5	-
Asturias (Rehabilitación Universidad laboral de Gijón)	-	-	-	-	-	-	-	-	4.006	-	4.006	-	-	-	-	-
Generalitat Catalunya para mejora y regeneración	-	-	-	-	-	-	-	-	7.000	-	-	-	-	-	-	-
Creación de plazas de atención a menores de 3 años	-	-	-	-	-	-	-	-	7.000	-	7.000	-	-	-	-	-
Programas ciudades digitales	-	-	-	-	-	-	-	-	12.385	-	12.142	-	-	-	2,0	-
Diversificación y medidas colaterales del Sector pesquero	-	-	-	-	-	-	-	-	800	-	10.000	-	-	-	-92,0	-
Para aumentar las colecciones de las Bibliotecas	-	-	-	-	-	-	-	-	8.600	-	-	-	-	-	-	-
Principado de Asturias. Financi.de Hospital Universitario	-	-	-	-	-	-	-	-	18.327	-	-	-	-	-	-	-
Financ.proyectos de inversión en sanidad(Castilla-L Mancha)	-	-	-	-	-	-	-	-	-	-	15.020	2.503	-	16,7	-	-
Programas operativos integrados y DOCUP	-	-	-	-	-	-	-	-	46.917	-	37.320	-	-	-	25,7	-
Galicia (Apoyo activ.industr. y desarr. tecnológico)	-	-	-	-	-	-	-	-	200	-	-	-	-	-	-	-
Planes Nacionales de Cultivos Marinos	-	-	-	-	-	-	-	-	2.900	-	2.400	-	-	-	20,8	-
Generalitat de Cataluña. Fomento Lengua Catalana	-	-	-	-	-	-	-	-	3.000	-	-	-	-	-	-	-
Otros	9.167	-	157.645	-	-	-	-	-94,2	20.939	-	39.009	-	-	-	-46,3	-
TOTALES	32.668.049	4.936.984	29.623.983	4.493.957	15,1	15,2	10,3	9,9	2.394.699	-	2.116.894	2.503	-	0,1	13,1	-



RECURSOS LOCALES
INGRESOS DE RECURSOS LOCALES E INSTITUCIONALES
HASTA EL 28 DE FEBRERO DE 2006

Miles de euros

	INGRESOS TOTALES DE RECURSOS LOCALES E INSTITUCIONALES		TASAS DE VARIACIÓN 2/3
	2006	2005	
	1	2	
1. Impuesto sobre actividades económicas	2.589	3.440	-24,7
2. Tributos cedidos a Comunidades Autónomas:	520.404	493.068	5,5
2.1. Impuesto sobre el patrimonio	1.179	390	202,3
2.2. Imp. sobre determ. medios de transporte	241.203	216.445	11,4
2.3. Imp. s. ventas minor. de det. hidrocarburos	276.302	274.404	0,7
2.4. Tasas de juegos	1.710	1.578	8,4
2.5. Otros	10	251	-96,0
3. Recargo provincial sobre tráfico de empresas	9	19	-52,6
4. Demás conceptos	13	146	-91,1
TOTALES	523.015	496.673	5,3



RECURSOS LOCALES
INGRESOS DE RECURSOS LOCALES E INSTITUCIONALES. CC.AA.
HASTA EL 28 DE FEBRERO DE 2006

Miles de euros

	Impuesto sobre actividades económicas	TRIBUTOS CEDIDOS A ENTES TERRITORIALES					Recargo prov. sobre tráfico de empresas	Demás conceptos	TOTAL RECURSOS LOCALES
		Impuesto sobre el patrimonio	Imp. determin. med. transporte	Imp. ventas min. hidrocarburos	Tasas de juegos	Otros tributos cedidos			
PAIS VASCO	70	-	-	4	-	-	-	-	74
CATALUÑA	422	497	43.620	71.806	-	-	-	-	116.345
GALICIA	197	23	10.725	21.466	-	-	-	-	32.411
ANDALUCÍA	230	161	38.173	35.277	-	-9	-	3	73.835
ASTURIAS	-78	-24	3.880	9.026	-	-	-	-	12.804
CANTABRIA	43	5	2.458	3.292	1.710	-	-	-	7.508
LA RIOJA	5	36	1.362	1.883	-	-	-	-	3.286
MURCIA	47	157	7.917	8.367	-	-	-	-	16.488
VALENCIA	214	33	26.992	23.222	-	-	2	-	50.463
ARAGÓN	87	4	4.655	8.893	-	-	-	10	13.649
CASTILLA-LA MANCHA	36	-	8.097	15.532	-	-	-	-	23.665
CANARIAS	81	47	9.978	-	-	-	-	-	10.106
NAVARRA	-	-	-	6	-	-	-	-	6
EXTREMADURA	40	-	3.292	5.799	-	-	-	-	9.131
ILLES BALEARS	29	67	4.493	4.454	-	-	-	-	9.043
MADRID	1.101	156	67.170	40.177	-	-	-	-	108.604
CASTILLA-LEÓN	64	17	8.391	19.532	-	-	-	-	28.004
CEUTA	-	-	-	-	-	-	-	-	-
MELILLA	1	-	-	-	-	-	-	-	1
NO REGIONALIZADO	-	-	-	7.566	-	19	7	-	7.592
TOTALES	2.589	1.179	241.203	276.302	1.710	10	9	13	523.015

INDICE

<u>INTRODUCCIÓN</u>	3
---------------------------	---

TESORERÍA

Déficit de caja	9
Variación cuentas de tesorería del Estado en Banco de España	10
Necesidad de endeudamiento total	11
Financiación de la necesidad de endeudamiento	12
Presupuesto de ingresos. Recaudación neta	13
Presupuesto de ingresos. Recaud. neta aplicada a presupuestos. Capítulos	14
Presupuesto de ingresos. Recaud. neta aplicada a presupuestos. Conceptos ..	15
Presupuesto de ingresos. Recaud. neta aplicada a presupuestos. Oficinas.....	19
Presupuesto de gastos. Pagos realizados.....	22
Presupuesto de gastos. Pagos aplicados a presupuestos. Secciones.....	23
Presupuesto de gastos. Pagos aplicados a presupuestos. Capítulos	24
Operaciones no presupuestarias. Movimiento por operaciones no presup.....	25
Operaciones no presupuestarias. Deudores	26
Operaciones no presupuestarias. Pagos pendientes de aplicación	27
Operaciones no presupuestarias. Acreedores	28
Operaciones no presupuestarias. Ingresos pendientes de aplicación.....	29
Operaciones no presupuestarias. Operaciones entre oficinas y otras agrup.	30

PRESUPUESTO DE INGRESOS

Estado de ejecución	33
Estado de ejecución. Conceptos	34
Estado de ejecución. Oficinas.....	38

PRESUPUESTO DE GASTOS

Modificaciones de crédito. Secciones.....	43
Modificaciones de crédito. Capítulos	44
Modificaciones de crédito. Secciones y capítulos	45
Estado de ejecución. Secciones	46
Estado de ejecución. Áreas de gasto y políticas	48
Estado de ejecución. Programas por secciones	50
Créditos totales por programas y capítulos	58
Obligaciones reconocidas por programas y capítulos.....	66
Pagos realizados por programas y capítulos.....	74
Estado de ejecución. Capítulos.....	82
Ejecución capítulo 1: Gastos de personal. Secciones.....	83
Ejecución capítulo 2: Gastos en bienes y servicios. Secciones.....	84
Ejecución capítulo 3: Gastos financieros. Secciones	85
Ejecución capítulo 4: Transferencias corrientes. Secciones.....	86
Ejecución capítulo 4: Transferencias corrientes. Artículos.....	87
Ejecución capítulo 6: Inversiones reales. Secciones.....	99
Ejecución capítulo 7: Transferencias de capital. Secciones	100
Ejecución capítulo 7: Transferencias de capital. Artículos	101
Ejecución capítulo 8: Activos financieros. Secciones.....	112
Ejecución capítulo 9: Pasivos financieros. Secciones.....	113
Gastos de carácter plurianual. Secciones	114
Gastos de carácter plurianual. Capítulos.....	115
Gastos de carácter plurianual. Ejercicio presupuestario	116

SALDO PRESUPUESTARIO

Saldo presupuestario del ejercicio	119
Presupuesto de ingresos. Estado de ejecución. Artículos	120
Presupuesto de gastos. Estado de ejecución. Secciones.....	123
Presupuesto de gastos. Estado de ejecución. Áreas de gasto y políticas.....	124
Presupuesto de gastos. Estado de ejecución. Artículos	126

ENTES TERRITORIALES

Participación de CC.AA. en tributos del Estado y Fondo de Suficiencia y de Garantía de Asistencia Sanitaria.....	131
Recaudación cedida a CC.AA. y ciudades con estatuto de autonomía.....	132
Presupuesto de gastos. Pagos realizados por transferencias a las CC.AA.	134
Presupuesto de gastos Transferencias a las CC.AA. Detalle.....	135
Recursos Locales. Ingresos de recursos locales e institucionales	138
Recursos Locales. Ingresos de recursos locales e institucionales CC.AA.....	139