

CUENTA GENERAL DEL ESTADO

Ejercicio Económico 2003



MINISTERIO DE
ECONOMÍA
Y HACIENDA

IGAE

INTERVENCIÓN GENERAL DE LA
ADMINISTRACIÓN DEL ESTADO



ÍNDICE

	<u>Pág.</u>
Preámbulo	5
Cuenta General de las Administraciones Públicas estatales	11
Estados	12
Balance agregado	13
Cuenta del resultado económico-patrimonial agregada	14
Estado de liquidación del presupuesto agregado	
Liquidación del presupuesto de gastos. Clasificación funcional	15
Liquidación del presupuesto de gastos. Clasificación económica	16
Liquidación del presupuesto de ingresos	17
Resultado presupuestario	18
Memoria	19
1. Introducción	20
2. Entidades integradas	24
2.1. Relación de entidades integradas	24
2.2. Opinión de los informes de auditoría	31
3. Entidades no integradas	35
4. Variación del ámbito subjetivo de la Cuenta General de las Administraciones Públicas estatales de 2003 respecto a la del ejercicio anterior	36
5. Metodología	36
5.1. Recepción y comprobación de la documentación	36
5.2. Homogeneizaciones	38
5.3. Agregación y presentación de la documentación	38



	<u>Pág.</u>
5.4. Coherencia interna	39
6. Estado de liquidación del presupuesto consolidado	40
7. Importancia relativa de las entidades integradas	55
Cuenta General de las Empresas estatales	62
Estados	63
Balance agregado	64
Cuenta pérdidas y ganancias agregada.....	65
Memoria	66
1. Introducción	67
2. Entidades integradas	69
2.1. Relación de entidades integradas.....	69
2.2. Opinión de los informes de auditoría	81
3. Entidades no integradas	85
4. Variación del ámbito subjetivo de la Cuenta General de las Empresas estatales de 2003 respecto a la del ejercicio anterior	88
5. Metodología	91
5.1. Recepción y comprobación de la documentación	91
5.2. Homogeneizaciones	93
5.3. Agregación y presentación de la documentación	101
5.4. Coherencia interna	102
6. Información relativa a las entidades de seguros y de crédito.....	104
6.1. Entidades de seguros	105
6.2. Entidad de crédito.....	109



	<u>Pág.</u>
7. Ingresos de explotación. Ejercicio 2003. Detalle por entidades.....	112
Cuenta General de las Fundaciones estatales	127
Estados	128
Balance agregado.....	129
Cuenta pérdidas y ganancias agregada	130
Memoria	131
1. Introducción	132
2. Entidades integradas	134
2.1. Relación de entidades integradas	134
2.2. Opinión de los informes de auditoría.....	136
3. Entidades no integradas	138
4. Variación del ámbito subjetivo de la Cuenta General de las Fundaciones estatales de 2003 respecto a la del ejercicio anterior	139
5. Metodología	140
5.1. Recepción y comprobación de la documentación	140
5.2. Homogeneizaciones	141
5.3. Agregación y presentación de la documentación	142
5.4. Coherencia interna	143
6. Detalle de la dotación fundacional.....	143
Anexo. Estructura del Sector Público estatal	147



MINISTERIO
DE ECONOMÍA
Y HACIENDA

SECRETARÍA DE ESTADO
DE HACIENDA Y PRESUPUESTOS
INTERVENCIÓN GENERAL
DE LA ADMINISTRACIÓN DEL ESTADO

PREÁMBULO



En cumplimiento de lo dispuesto en el artículo 126 del texto refundido de la Ley General Presupuestaria, aprobado mediante Real Decreto Legislativo 1091/1988, de 23 de septiembre (TRLGP), se ha formado, por la Intervención General de la Administración del Estado (IGAE), la Cuenta General del Estado del ejercicio 2003.

Dicha Cuenta General, de acuerdo con el artículo 132 del TRLGP y con el punto 2 del apartado primero de la Orden del Ministerio de Hacienda, de 12 de diciembre de 2000, por la que se regula la elaboración de la Cuenta General del Estado, se estructura en los siguientes documentos:

1. Cuenta General de las Administraciones Públicas estatales.
2. Cuenta General de las Empresas estatales.
3. Cuenta General de las Fundaciones estatales.

Cada uno de estos documentos se acompaña de una Memoria que completa, amplía y comenta la información contenida en los mismos.

La **Cuenta General de las Administraciones Públicas estatales** comprende, de conformidad con lo dispuesto en el artículo 132.1 del TRLGP, las cuentas de las entidades que forman parte del sector público estatal y que aplican en su contabilidad los principios y normas recogidos en el Plan General de Contabilidad Pública (aprobado mediante Orden Ministerial de 6 de mayo de 1994) y normas de desarrollo. Son las siguientes:

- a) La Administración General del Estado.
- b) Las entidades del Sistema de la Seguridad Social (sus cuatro Entidades Gestoras, la Tesorería General y las Mutuas de Accidentes de Trabajo y Enfermedades Profesionales).
- c) Los Organismos autónomos estatales.
- d) Otros Organismos públicos que formulan sus cuentas aplicando las normas de contabilidad a las que anteriormente se ha hecho referencia.

La **Cuenta General de las Empresas estatales** está formada, de acuerdo con lo establecido en el artículo 132.2 del TRLGP, por las cuentas de las entidades del sector público estatal formuladas de acuerdo con los principios y normas de contabilidad recogidos en el Plan General de Contabilidad de la empresa española (aprobado mediante Real Decreto 1643/1990, de 20 de diciembre) y en las disposiciones que lo desarrollan. Son las siguientes:



- a) Las Entidades públicas empresariales, reguladas en el Capítulo III del Título III de la Ley 6/1997, de 14 de abril, de Organización y Funcionamiento de la Administración General del Estado (LOFAGE).
- b) Las Sociedades mercantiles estatales a que se refiere el artículo 6.1.a) del TRLGP (las mismas a las que se refiere la Disposición adicional duodécima de la LOFAGE).
- c) Otros Organismos públicos que aplican las normas de contabilidad citadas.

La **Cuenta General de las Fundaciones estatales** comprende, en virtud de lo dispuesto en el artículo 132.3 del TRLGP, las cuentas de las entidades del sector público estatal formadas de acuerdo con los principios y normas de contabilidad recogidos en la adaptación del Plan General de Contabilidad a las entidades sin fines lucrativos (aprobado mediante Real Decreto 776/1998, de 30 de abril) y en las disposiciones que lo desarrollan. Son aquéllas a las que se refiere el artículo 6.5 del TRLGP, en la redacción dada al mismo por la Disposición final segunda de la Ley 50/2002, de Fundaciones.

De acuerdo con el artículo 122 del TRLGP "el Estado y las entidades integrantes del sector público estatal quedan sometidas a la obligación de rendir cuentas de las respectivas operaciones, cualquiera que sea su naturaleza, al Tribunal de Cuentas, por conducto de la Intervención General de la Administración del Estado". Una vez recibidas las cuentas relativas al ejercicio 2003, la IGAE ha realizado su revisión formal en los términos que se describen en cada Memoria.

Revisadas las cuentas individuales, se ha elaborado cada uno de los documentos que integran la Cuenta General del Estado, mediante el procedimiento de agregación, en virtud de lo dispuesto en el artículo 132 del TRLGP, en los apartados tercero y cuarto de la Orden de 12 de diciembre de 2000, por la que se regula la elaboración de la Cuenta General del Estado y en la Disposición transitoria primera de la misma Orden.

Esta Disposición establece un régimen transitorio para la formación de la Cuenta General del Estado, disponiendo que la IGAE determinará el momento a partir del cual, la Cuenta General de las Administraciones Públicas estatales se formará de acuerdo con los criterios contenidos en el apartado segundo de la Orden, apartado en el que se regula la obtención de la Cuenta General de las Administraciones Públicas estatales mediante la consolidación de las cuentas que han de integrarla.

En este sentido se están realizando por un grupo de trabajo, constituido en el seno de la Comisión de Expertos de Contabilidad Pública, los estudios previos necesarios que concluirán con la elaboración de un documento sobre consolidación de cuentas anuales en el sector público.



En consecuencia, la **Cuenta General de las Administraciones Públicas estatales** se ha formado mediante agregación de los Balances, de las Cuentas del resultado económico-patrimonial y de los Estados de liquidación de los presupuestos de las mismas, con las excepciones y especialidades a las que se hace referencia en su Memoria.

Como primer paso hacia una futura consolidación, se ha conciliado el importe de las transferencias internas realizadas entre las entidades que conforman la Cuenta General de las Administraciones Públicas estatales. El resultado de esta conciliación se recoge en el punto 6 de su Memoria con el título de "Estado de liquidación del presupuesto consolidado", elaborado con el mismo nivel de desarrollo que presenta el presupuesto consolidado del sector público en los Presupuestos Generales del Estado.

También se incluye en su Memoria un punto 7 en el que, con la finalidad de poner de manifiesto la importancia relativa de cada una de las entidades, figuran ordenadas por el importe de obligaciones reconocidas o por el de acreedores reconocidos por operaciones derivadas de su actividad, según se trate de entidades cuyo presupuesto de gastos es de carácter limitativo (incluidas las que realizan operaciones comerciales) o de entidades cuyo presupuesto de gastos tiene carácter estimativo, respectivamente.

Conforman la Cuenta General de las Administraciones Públicas estatales relativa al ejercicio 2003 los siguientes estados:

- Balance agregado.
- Cuenta del resultado económico-patrimonial agregada.
- Estado de liquidación del presupuesto agregado.
- Memoria.

Estos estados se presentan expresados en miles de euros y de acuerdo con la estructura prevista en el Anexo VII de la Orden del Ministerio de Hacienda, de 12 de diciembre de 2000, por la que se regula la elaboración de la Cuenta General del Estado.

De un total de 123 entidades del sector público estatal que aplican, para la formación de sus cuentas, el Plan General de Contabilidad Pública y sus normas de desarrollo, se han integrado las cuentas de 119, con el siguiente desglose:



- La Administración General del Estado.
- Las entidades del Sistema de la Seguridad Social (sus cuatro Entidades Gestoras, la Tesorería General y 31 Mutuas de Accidentes de Trabajo y Enfermedades Profesionales).
- 70 Organismos autónomos, de un total de 72.
- 12 Organismos públicos, de un total de 14, que aplican las normas de contabilidad derivadas del Plan General de Contabilidad Pública.

El detalle de las entidades, tanto integradas, como no integradas, se recoge en la Memoria.

La **Cuenta General de las Empresas estatales** se ha formado mediante agregación de los Balances de situación y de las Cuentas de pérdidas y ganancias de las mismas, con las excepciones y especialidades a las que se hace referencia en su Memoria.

Conforme dispone la mencionada Orden de elaboración de la Cuenta General del Estado y de acuerdo con lo establecido en el TRLGP, la presente Cuenta General de las Empresas estatales relativa al ejercicio 2003 consta de los siguientes estados:

- Balance agregado, presentado en miles de euros, según modelo regulado en el anexo III de la mencionada Orden.
- Cuenta de pérdidas y ganancias agregada, presentada en miles de euros, según modelo regulado en el anexo III de la mencionada Orden.
- Memoria, elaborada de acuerdo con lo dispuesto en el apartado quinto de la Orden de elaboración de la Cuenta General del Estado y en aplicación de lo establecido en el punto 2 de la Disposición transitoria primera de dicha Orden.

Los modelos regulados en la citada Orden presentan una estructura muy abreviada a través de rúbricas que deben contener partidas muy específicas de una gran diversidad de entidades. Haciendo uso de la autorización contenida en la Disposición final primera de la propia Orden, se han creado dos nuevas partidas, una en el Balance y otra en la Cuenta de pérdidas y ganancias, y se ha cambiado el nombre de otra partida, en el Balance. De dichas circunstancias se informa en la Memoria.

De un total de 261 entidades del sector público estatal que aplican para la formación de sus cuentas el Plan General de Contabilidad de la empresa española y sus normas de desarrollo, se han integrado las cuentas de 236, con el siguiente desglose:



- 14 Entidades públicas empresariales, de un total de 15, entre las que se encuentran una entidad que realiza actividades de seguros y una entidad que realiza actividades de crédito.
- 191 Sociedades mercantiles estatales, de un total de 214, entre las que se encuentran 2 sociedades que realizan actividades de seguros.
- 31 Organismos públicos, de un total de 32, que aplican las normas de contabilidad derivadas del Plan General de Contabilidad para la empresa española.

El detalle de las entidades, tanto integradas, como no integradas, se recoge en la Memoria.

La **Cuenta General de las Fundaciones estatales** se ha formado mediante agregación de los Balances de situación y de las Cuentas de resultados de las mismas, con las excepciones y especialidades a las que se hace referencia en la Memoria.

Conforme dispone la Orden de elaboración de la Cuenta General del Estado y de acuerdo con lo establecido en el TRLGP, la Cuenta General de las Fundaciones estatales relativa al ejercicio 2003 se ha formado mediante agregación, indicándose a continuación los estados que la integran:

- Balance agregado, presentado en miles de euros, según modelo regulado en el anexo IV de la mencionada Orden.
- Cuenta de resultados agregada, presentada en miles de euros, según modelo regulado en el anexo IV de la mencionada Orden.
- Memoria, elaborada de acuerdo con lo dispuesto en el apartado quinto de la Orden de elaboración de la Cuenta General del Estado y en aplicación de lo establecido en el punto 2 de la Disposición transitoria primera de dicha Orden.

De un total de 52 Fundaciones estatales se han integrado las cuentas de 39. La relación de las entidades, tanto integradas, como no integradas, se recoge en la Memoria de esta Cuenta General.

Se acompaña, finalmente, un **Anexo** con la totalidad de las entidades que forman el sector público estatal, agrupadas según su pertenencia al sector administrativo, empresarial o fundacional. Se indica que para los sectores empresarial y fundacional se ha atendido a la participación mayoritaria.



MINISTERIO
DE ECONOMÍA
Y HACIENDA

SECRETARÍA DE ESTADO
DE HACIENDA Y PRESUPUESTOS
INTERVENCIÓN GENERAL
DE LA ADMINISTRACIÓN DEL ESTADO

***CUENTA GENERAL DE LAS
ADMINISTRACIONES
PÚBLICAS ESTATALES***



MINISTERIO
DE ECONOMÍA
Y HACIENDA

SECRETARÍA DE ESTADO
DE HACIENDA Y PRESUPUESTOS

INTERVENCIÓN GENERAL DE
LA ADMINISTRACIÓN DEL ESTADO

ESTADOS



Ministerio de Economía y Hacienda

Intervención General de la
Administración del Estado

CUENTA GENERAL DE LAS ADMINISTRACIONES PÚBLICAS ESTATALES

13

BALANCE AGREGADO

EJERCICIO 2003

(Miles de Euros)

ACTIVO	2003	2002	PASIVO	2003	2002
A) INMOVILIZADO	139.292.233	143.826.993	A) FONDOS PROPIOS	-157.341.257	-151.909.789
I. Inversiones destinadas al uso general	43.694.702	54.639.954	I. Patrimonio	-174.307.522	-162.129.679
II. Inmovilizaciones inmateriales	3.100.937	3.497.372	Patrimonio propio	-148.191.950	-152.966.053
III. Inmovilizaciones materiales	35.009.188	34.988.939	Patrimonio recibido en adscripción	3.200.828	3.151.303
IV. Inversiones gestionadas para otros entes públicos	1.014.858	843.337	Patrimonio recibido en cesión	160.488	162.399
V. Inversiones financieras permanentes	56.006.457	49.390.595	Patrimonio recibido en gestión	665.697	577.436
VI. Deudores no presupuestarios a largo plazo	466.091	466.796	Patrimonio entregado en gestión	-122.974	-139.473
			Patrimonio entregado en adscripción	-2.801.026	-2.825.279
B) GASTOS A DISTRIBUIR EN VARIOS EJERCICIOS	2.573.099	3.369.026	Patrimonio entregado en cesión	-770.649	-743.635
			Patrimonio entregado al uso general	-26.447.936	-9.346.377
C) ACTIVO CIRCULANTE	80.131.424	83.528.104	II. Reservas	2.984.215	2.787.855
I. Inversiones materiales temporales	-	-	III. Resultados de ejercicios anteriores	611.275	-5.467.163
II. Existencias	157.379	197.188	IV. Resultados del ejercicio	13.370.775	12.899.198
III. Deudores	38.592.840	41.468.454	B) INGRESOS A DISTRIBUIR EN VARIOS EJERCICIOS	3.705.814	2.961.281
IV. Inversiones financieras temporales	3.890.796	2.084.252	C) PROVISIONES PARA RIESGOS Y GASTOS	603.236	904.115
V. Tesorería	37.488.338	39.776.382	D) ACREEDORES A LARGO PLAZO	268.608.112	268.635.465
VI. Ajustes por periodificación	2.071	1.828	I. Emisiones de obligaciones y otros valores negociables	236.465.525	235.983.624
			II. Otras deudas a largo plazo	31.977.803	32.507.899
D) OPERACIONES DE ENLACE	-	-	III. Desembolsos pendientes sobre acciones no exigidos	164.784	143.942
			E) ACREEDORES A CORTO PLAZO	104.102.252	108.318.779
TOTAL GENERAL (A + B + C + D)	221.996.756	230.724.123	I. Emisiones de obligaciones y otros valores negociables	71.172.727	73.594.765
			II. Deudas con entidades de crédito	1.207.308	846.256
			III. Acreedores	31.571.939	33.760.883
			IV. Ajustes por periodificación	150.278	116.875
			F) PROVISIONES PARA RIESGOS Y GASTOS A CORTO PLAZO	2.318.599	1.814.272
			G) OPERACIONES DE ENLACE	-	-
			TOTAL GENERAL (A + B + C + D + E + F + G)	221.996.756	230.724.123



Ministerio de Economía y Hacienda

Intervención General de la
Administración del Estado

CUENTA GENERAL DE LAS ADMINISTRACIONES PÚBLICAS ESTATALES

14

CUENTA DEL RESULTADO ECONÓMICO-PATRIMONIAL AGREGADA

EJERCICIO 2003

(Miles de Euros)

DEBE	2003	2002	HABER	2003	2002
A) GASTOS	231.239.793	225.288.421	B) INGRESOS	244.610.568	238.187.619
1. Reducción de existencias de productos terminados y en curso de fabricación	604	608	1. Ventas y prestaciones de servicios	9.378.016	9.147.849
2. Aprovisionamientos	6.624.554	6.535.591	2. Aumento de existencias de productos terminados y en curso de fabricación	2.650	2
3. Prestaciones sociales	76.263.783	72.729.677	3. Ingresos de gestión ordinaria	195.347.048	186.600.914
- De las entidades del Sistema de la Seguridad Social	69.655.412	66.616.907	- Ingresos tributarios	99.392.967	96.975.903
- Del resto de entidades	6.608.371	6.112.770	- Cotizaciones sociales	95.816.218	88.735.138
4. Gastos de funcionamiento de los servicios	48.425.220	47.905.326	- Exceso provisión para devolución de impuestos	137.863	889.873
- Gastos de personal	16.232.848	17.200.000	4. Otros ingresos de gestión ordinaria	10.466.109	11.270.633
- Dotaciones para amortizaciones de inmovilizado	1.096.085	980.246	- Ingresos financieros, diferencias positivas de cambio y otros ingresos asimilables	7.751.577	8.638.457
- Variación de provisiones y pérdidas de créditos incobrables	5.601.257	4.573.109	- Otros ingresos de gestión	2.714.532	2.632.176
- Otros gastos de gestión	6.789.824	6.353.254	5. Transferencias y subvenciones	27.255.549	29.324.540
- Gastos financieros, diferencias negativas de cambio y otros gastos asimilables	18.545.647	18.588.533	- Transferencias y subvenciones corrientes	22.630.396	24.806.967
- Variación de provisiones de inversiones financieras	159.559	210.184	- Transferencias y subvenciones de capital	4.625.153	4.517.573
5. Transferencias y subvenciones	96.020.304	94.723.654	6. Ganancias e ingresos extraordinarios	2.161.196	1.843.681
- Transferencias y subvenciones corrientes	87.990.200	86.989.852			
- Transferencias y subvenciones de capital	8.030.104	7.733.802			
6. Pérdidas y gastos extraordinarios	3.905.328	3.393.565			
AHORRO	13.370.775	12.899.198	DESAHORRO	-	-



Ministerio de Economía y Hacienda

Intervención General de la
Administración del Estado

CUENTA GENERAL DE LAS ADMINISTRACIONES PÚBLICAS ESTATALES

15

ESTADO DE LIQUIDACIÓN DEL PRESUPUESTO AGREGADO I. LIQUIDACIÓN DEL PRESUPUESTO DE GASTOS. CLASIFICACIÓN FUNCIONAL

EJERCICIO 2003

(Miles de Euros)

GASTOS PRESUPUESTARIOS	CRÉDITOS DEFINITIVOS	OBLIGACIONES RECONOCIDAS NETAS
01 Deuda pública	58.128.511	57.840.108
11 Alta dirección del Estado y del Gobierno	342.033	334.020
12 Administración general	514.290	490.439
13 Relaciones exteriores	1.073.083	1.026.636
14 Justicia	1.102.912	1.088.623
15 Protección y seguridad nuclear	42.924	33.084
21 Defensa	6.957.380	6.792.275
22 Seguridad y protección civil	5.703.515	5.631.575
31 Seguridad y protección social	105.185.771	100.744.777
32 Promoción social	5.607.419	5.417.897
41 Sanidad	3.748.215	3.580.498
42 Educación	1.598.505	1.545.084
43 Vivienda y urbanismo	649.464	616.363
44 Bienestar comunitario	473.612	424.547
45 Cultura	904.132	837.243
46 Otros servicios comunitarios y sociales	215.639	213.638
51 Infraestructuras básicas y transportes	9.838.738	9.224.414
52 Comunicaciones	164.960	153.714
53 Infraestructuras agrarias	367.130	264.060
54 Investigación científica, técnica y aplicada	4.000.537	3.846.649
55 Información básica y estadística	319.891	263.617
61 Regulación económica	2.918.431	2.723.857
63 Regulación financiera	2.363.069	1.947.470
71 Agricultura, pesca y alimentación	8.075.804	7.758.345
72 Industria	798.080	779.476
73 Energía	43.640	43.005
74 Minería	1.577.523	809.713
75 Turismo	147.938	136.593
76 Comercio	980.208	803.750
80 Transferencias entre subsectores	12.475.196	12.412.113
91 Transferencias a las Administraciones Públicas Territoriales	38.536.945	38.048.836
92 Relaciones financieras con la Unión Europea	8.496.651	8.193.289
TOTAL	283.352.146	274.025.708



Ministerio de Economía y Hacienda

Intervención General de la
Administración del Estado

CUENTA GENERAL DE LAS ADMINISTRACIONES PÚBLICAS ESTATALES

ESTADO DE LIQUIDACION DEL PRESUPUESTO AGREGADO
II. LIQUIDACIÓN DEL PRESUPUESTO DE GASTOS. CLASIFICACIÓN ECONÓMICA

EJERCICIO 2003

(Miles de Euros)

CLASIFICACIÓN ECONÓMICA	EXPLICACIÓN	CRÉDITOS DEFINITIVOS	OBLIGACIONES RECONOCIDAS NETAS
CAPÍTULO 1	Gastos de personal	23.188.144	22.643.867
CAPÍTULO 2	Gastos corrientes en bienes y servicios	7.170.188	6.740.343
CAPÍTULO 3	Gastos financieros	20.202.269	19.894.951
CAPÍTULO 4	Transferencias corrientes	160.789.473	158.186.440
CAPÍTULO 5	Fondo de contingencia	348.168	-
	TOTAL OPERACIONES CORRIENTES	211.698.242	207.465.601
CAPÍTULO 6	Inversiones reales	10.471.069	9.566.512
CAPÍTULO 7	Transferencias de capital	9.002.398	7.790.443
	TOTAL OPERACIONES CAPITAL	19.473.467	17.356.955
	TOTAL OPERACIONES NO FINANCIERAS	231.171.709	224.822.556
CAPÍTULO 8	Activos financieros	13.926.136	10.957.893
CAPÍTULO 9	Pasivos financieros	38.254.301	38.245.259
	TOTAL OPERACIONES FINANCIERAS	52.180.437	49.203.152
	TOTAL PRESUPUESTO	283.352.146	274.025.708



Ministerio de Economía y Hacienda

Intervención General de la
Administración del Estado

CUENTA GENERAL DE LAS ADMINISTRACIONES PÚBLICAS ESTATALES

17

ESTADO DE LIQUIDACIÓN DEL PRESUPUESTO AGREGADO III. LIQUIDACIÓN DEL PRESUPUESTO DE INGRESOS

EJERCICIO 2003

(Miles de Euros)

CLASIFICACIÓN ECONÓMICA	EXPLICACIÓN	PREVISIONES DEFINITIVAS	DERECHOS RECONOCIDOS NETOS
CAPÍTULO 1	Impuestos directos y cotizaciones sociales	144.516.364	153.114.027
CAPÍTULO 2	Impuestos indirectos	37.741.340	40.688.270
CAPÍTULO 3	Tasas, precios públicos y otros ingresos	4.313.190	7.314.427
CAPÍTULO 4	Transferencias corrientes	22.620.014	22.562.813
CAPÍTULO 5	Ingresos patrimoniales	6.827.770	3.707.689
	TOTAL OPERACIONES CORRIENTES	216.018.678	227.387.226
CAPÍTULO 6	Enajenación de inversiones reales	498.388	1.053.478
CAPÍTULO 7	Transferencias de capital	4.359.631	3.934.552
	TOTAL OPERACIONES DE CAPITAL	4.858.019	4.988.030
	TOTAL OPERACIONES NO FINANCIERAS	220.876.697	232.375.256
CAPÍTULO 8	Activos financieros	3.264.179	1.123.656
CAPÍTULO 9	Pasivos financieros	116.261	38.904.282
	TOTAL OPERACIONES FINANCIERAS	3.380.440	40.027.938
	TOTAL PRESUPUESTO	224.257.137	272.403.194



Ministerio de Economía y Hacienda

Intervención General de la
Administración del Estado

CUENTA GENERAL DE LAS ADMINISTRACIONES PÚBLICAS ESTATALES

18

ESTADO DE LIQUIDACIÓN DEL PRESUPUESTO AGREGADO IV. RESULTADO PRESUPUESTARIO

EJERCICIO 2003

(Miles de Euros)

CONCEPTOS	DERECHOS RECONOCIDOS NETOS (1)	OBLIGACIONES RECONOCIDAS NETAS	SALDO
1. (+) Operaciones no financieras	231.518.475	224.822.556	6.695.919
2. (+) Operaciones con activos financieros	1.123.641	10.957.893	-9.834.252
3. (+) Operaciones comerciales	9.453.034	6.958.187	2.494.847
I. RESULTADO PRESUPUESTARIO DEL EJERCICIO (1 + 2 + 3)	242.095.150	242.738.636	-643.486
II. VARIACIÓN NETA DE PASIVOS FINANCIEROS	38.904.282	38.245.259	659.023
III. SALDO PRESUPUESTARIO DEL EJERCICIO (I + II)			15.537

(1) Minorados por los derechos cancelados por insolvencias, otras causas y en especie durante el ejercicio



MINISTERIO
DE ECONOMÍA
Y HACIENDA

SECRETARÍA DE ESTADO
DE HACIENDA Y PRESUPUESTOS

INTERVENCIÓN GENERAL DE
LA ADMINISTRACIÓN DEL ESTADO

MEMORIA



1. INTRODUCCIÓN

La presente Memoria se ha confeccionado de acuerdo con lo dispuesto en el apartado quinto de la Orden del Ministerio de Hacienda, de 12 de diciembre de 2000, por la que se regula la elaboración de la Cuenta General del Estado y en aplicación de lo dispuesto en el apartado segundo de la Disposición transitoria primera de dicha Orden.

Las entidades cuyas cuentas deben formar parte de la Cuenta General de las Administraciones Públicas estatales son, de acuerdo con lo establecido en el artículo 132.1 del texto refundido de la Ley General Presupuestaria, aprobado mediante Real Decreto Legislativo 1091/1988, de 23 de septiembre (TRLGP), y en la propia Orden, aquéllas que, perteneciendo al sector público estatal, forman sus cuentas de acuerdo con los principios y normas de contabilidad recogidos en el Plan General de Contabilidad Pública (PGCP), aprobado mediante Orden Ministerial de 6 de mayo de 1994, y sus normas de desarrollo.

Dicho PGCP se configura como un Plan marco directamente aplicable a todas las Administraciones Públicas y, por tanto, directamente aplicable a todas las Administraciones Públicas estatales. No obstante, la especialidad de la actividad desarrollada por algunas de ellas ha obligado a elaborar adaptaciones del mismo, que han sido aprobadas mediante Resoluciones de la Intervención General de la Administración del Estado (IGAE), entre las que se encuentran:

- Resolución de 25 de abril de 1995, por la que se aprueba la adaptación del PGCP al Servicio Militar de Construcciones.
- Resolución de 31 de agosto de 1995, por la que se aprueba la adaptación del PGCP a la Mutualidad General Judicial.
- Resolución de 27 de mayo de 1996, por la que se aprueba la adaptación del PGCP a la Gerencia de Infraestructura y Equipamientos de la Defensa, modificada por Resolución de 31 de enero de 2002.
- Resolución de 16 de octubre de 1997, por la que se aprueba la adaptación del PGCP a las Entidades Gestoras y Servicios Comunes de la Seguridad Social.
- Resolución de 22 de diciembre de 1998, por la que se aprueba la adaptación del PGCP a las Mutuas de Accidentes de Trabajo y Enfermedades Profesionales de la Seguridad Social (MATEPSS).



- Resolución de 30 de diciembre de 1999, por la que se aprueba la adaptación del PGCP a la Gerencia de Infraestructuras y Equipamiento de la Seguridad del Estado, modificada por Resolución de 23 de octubre de 2002.
- Resolución de 28 de diciembre de 2000, por la que se aprueba la adaptación del PGCP a aquellos Organismos públicos cuyo presupuesto de gastos tiene carácter estimativo.
- Resolución de 31 de enero de 2002, por la que se autoriza a los Organismos públicos a los que les es de aplicación la Instrucción de Contabilidad para la Administración Institucional del Estado, la utilización de determinadas cuentas de primer orden no recogidas en el PGCP.
- Resolución de 31 de enero de 2002, por la que se autoriza a la Agencia de Protección de Datos la utilización de tres cuentas de primer orden no recogidas en el PGCP.
- Resolución de 29 de julio de 2003, por la que se autoriza a los Organismos públicos a los que les es de aplicación la Instrucción de Contabilidad para la Administración Institucional del Estado, la utilización de la cuenta de primer orden 576 "Bancos e Instituciones de crédito, otras cuentas restringidas de pagos" no recogida en el PGCP.
- Resolución de 30 de julio de 2003, por la que se aprueba la adaptación del PGCP a la Administración General del Estado.
- Resolución de 19 de febrero de 2004, por la que se autoriza a los Organismos públicos a los que les es de aplicación la Instrucción de Contabilidad para la Administración Institucional del Estado, la utilización de determinadas cuentas de primer orden no recogidas en el PGCP.
- Resolución de 31 de marzo de 2004, por la que se autoriza a la Comisión Nacional del Mercado de Valores la utilización de dos cuentas de primer orden no recogidas en el PGCP.

De conformidad con lo establecido en la Orden de elaboración de la Cuenta General del Estado, se ha recogido la **relación de las entidades cuyas cuentas anuales se integran en esta Cuenta General de las Administraciones Públicas estatales de 2003**. De un total de 123 entidades, se han integrado las cuentas de 119, con el siguiente desglose:

- La Administración General del Estado.
- Las entidades del Sistema de la Seguridad Social (sus cuatro Entidades Gestoras, la Tesorería General y 31 Mutuas de Accidentes de Trabajo y Enfermedades Profesionales).
- 70 Organismos autónomos, de un total de 72.



- 12 Organismos públicos, de un total de 14, que aplican las normas de contabilidad derivadas del Plan General de Contabilidad Pública.

Todas estas entidades figuran clasificadas en función del Ministerio del que dependen, de acuerdo con la estructura de Departamentos ministeriales vigente en el momento de la entrada en vigor de la Ley 52/2002, de 30 de diciembre, de Presupuestos Generales del Estado para el año 2003. Este mismo criterio de clasificación se ha utilizado en la presentación de todas las relaciones de entidades a las que posteriormente se hace referencia.

No obstante, el Organismo autónomo Centro Español de Metrología se ha clasificado dentro del Ministerio de Ciencia y Tecnología, en virtud de lo dispuesto en el Real Decreto 1384/2002, de 20 de diciembre.

Asimismo, el Museo Nacional del Prado se ha clasificado como Organismo público, según lo establecido en la Ley 46/2003, de 25 de noviembre, reguladora de dicha entidad, aunque aparecía catalogado como Organismo autónomo en la Ley de Presupuestos Generales del Estado para el año 2003.

Por otro lado, en esta Memoria se incluye información relativa a la **opinión de los informes de auditoría** que, de acuerdo con el artículo 130.1 del TRLGP, deben acompañar a las cuentas anuales remitidas a la IGAE.

La emisión del informe de auditoría, como paso previo a la aprobación de las cuentas anuales, se incardina dentro del proceso de rendición de cuentas establecido en el TRLGP tras la modificación llevada a cabo por la Ley 50/1998, de 30 de diciembre, de Medidas Fiscales, Administrativas y del Orden Social.

De acuerdo con los artículos 128, 129 y 130 de dicho texto legal, el proceso de formación y rendición de las cuentas anuales consta de las siguientes fases (excepto para la Administración General del Estado y para las Entidades Gestoras y Servicios Comunes de la Seguridad Social):

- Formulación de las cuentas anuales en el plazo máximo de tres meses desde el cierre del ejercicio económico.
- Puesta a disposición de la IGAE de las mencionadas cuentas anuales formuladas (bien directamente o bien a través de la Intervención General de la Seguridad Social cuando se trate



de entidades integrantes del Sistema de la Seguridad Social) para la realización del preceptivo informe de auditoría en los términos establecidos en el artículo 129.1 del TRLGP.

- Emisión del informe de auditoría en un plazo no superior a tres meses contados a partir del momento en que las cuentas se pongan a disposición de los auditores.
- Remisión a la IGAE de las cuentas anuales aprobadas, acompañadas del correspondiente informe de auditoría, dentro de los siete meses siguientes a la terminación del ejercicio económico.
- Y, por último, remisión por parte de la IGAE al Tribunal de Cuentas de las mismas.

Dicha rendición, hasta el ejercicio 2000, se venía realizando de forma tradicional, es decir, mediante la remisión en "soporte papel" de los distintos Estados y documentos que conforman las cuentas a rendir. Sin embargo, el artículo 130.3 del TRLGP recogía la posibilidad de establecer los procedimientos de remisión por medios electrónicos, informáticos o telemáticos de las cuentas y demás documentación que deba rendirse.

Esa posibilidad se desarrolló mediante Orden del Ministerio de Hacienda, de 28 de junio de 2000, por la que se regula la obtención y rendición de las cuentas a través de soporte informático para los Organismos públicos a los que sea de aplicación la Instrucción de Contabilidad para la Administración Institucional del Estado (Organismos autónomos a los que se refiere el artículo 123.1 del TRLGP, así como aquellos organismos y entidades que, según lo previsto en el artículo 123.4 del TRLGP, formen y rindan sus cuentas de acuerdo con los principios y normas de contabilidad recogidos en el PGCP), siendo el ejercicio 2000 el primero en el que obtuvieron y rindieron sus cuentas anuales en "soporte informático".

Para facilitar esta rendición en "soporte informático", la IGAE desarrolló un programa de ayuda (GRECO-CD) que permite la generación, por parte de los organismos, de los ficheros informáticos comprensivos de las cuentas anuales tal y como han quedado definidos en la citada Orden Ministerial.

Este procedimiento de rendición de cuentas anuales se ha extendido a la Administración General del Estado, regulándose en la Orden HAC/1300/2002, de 23 de mayo, por la que se aprueba la Instrucción de Contabilidad para la Administración General del Estado, siendo el ejercicio 2002 el primero en el que obtuvo y rindió sus cuentas anuales en "soporte informático".

Seguidamente, se recoge en otro apartado de esta Memoria la **relación de las entidades cuyas cuentas anuales no se han integrado en la Cuenta General de las Administraciones Públicas**



estatales de 2003, especificándose, asimismo, los motivos que han llevado a la exclusión de las mismas.

Por otra parte, a efectos de **analizar las variaciones en el ámbito subjetivo de la presente Cuenta General de las Administraciones Públicas estatales respecto a la del ejercicio 2002**, se recoge la relación de las entidades cuyas cuentas anuales se han incluido en esta Cuenta General y no en la del ejercicio anterior, y viceversa.

A continuación, se hace referencia a la **metodología** utilizada para elaborar la presente Cuenta General y se describen las comprobaciones previas efectuadas, las homogeneizaciones realizadas y otros aspectos que afectan a la coherencia interna de la Cuenta.

Asimismo, figuran en esta Memoria otros dos apartados. El primero de ellos es el **Estado de liquidación del presupuesto consolidado**, donde se han eliminado las transferencias internas habidas entre las entidades integradas en esta Cuenta General, como primer paso hacia una futura consolidación.

El segundo de dichos apartados ofrece un estado representativo de la **importancia relativa de las entidades integradas** en esta Cuenta, a través de una magnitud que se ha considerado significativa: el importe de obligaciones reconocidas, en las entidades que tienen presupuesto de gastos de carácter limitativo (incluidas aquéllas que realizan operaciones de carácter comercial), y de acreedores reconocidos por operaciones derivadas de su actividad, en las entidades cuyo presupuesto de gastos tiene carácter estimativo.

2. ENTIDADES INTEGRADAS

2.1. RELACIÓN DE ENTIDADES INTEGRADAS

De acuerdo con el artículo 132.1 del TRLGP y el punto 1.1 del apartado segundo de la Orden del Ministerio de Hacienda, de 12 de diciembre de 2000, por la que se regula la elaboración de la Cuenta General del Estado, la Cuenta General de las Administraciones Públicas estatales del ejercicio 2003 se ha formado mediante la agregación de las cuentas anuales de las entidades que se relacionan a continuación:



- **Administración General del Estado**
- **Entidades del Sistema de la Seguridad Social:**

Entidades Gestoras y Servicios Comunes:

Instituto de Migraciones y Servicios Sociales (IMSERSO)

Instituto Nacional de Gestión Sanitaria (INGESA)

Instituto Nacional de la Seguridad Social (INSS)

Instituto Social de la Marina (ISM)

Tesorería General de la Seguridad Social (TGSS)

Mutuas de Accidentes de Trabajo y Enfermedades Profesionales:

La Previsora, MATEPSS Nº 2

Midat Mutua, MATEPSS Nº 4

Mutua Montañesa, MATEPSS Nº 7

Mutua Universal – Mugenat, MATEPSS Nº 10

Maz, MATEPSS Nº 11

Mutua Valenciana Levante, MATEPSS Nº 15

Sat, MATEPSS Nº 16

Reddis Unión Mutua, MATEPSS Nº 19

Mutua Vizcaya Industrial, MATEPSS Nº 20

Mutua Navarra, MATEPSS Nº 21

Mupa, MATEPSS Nº 25

FIMAC, MATEPSS Nº 35

Mutua de Accidentes de Trabajo de Tarragona, MATEPSS Nº 38

Mutua Intercomarcal, MATEPSS Nº 39

Pakea, MATEPSS Nº 48



FREMAP, MATEPSS Nº 61

Solimat, MATEPSS Nº 72

Mutua Egara, MATEPSS Nº 85

Ceuta – Smat, MATEPSS Nº 115

Mutual Cyclops, MATEPSS Nº 126

Asepeyo, MATEPSS Nº 151

Mutua Balear de Accidentes de Trabajo, MATEPSS Nº 183

Mutua Gallega de Accidentes de Trabajo, MATEPSS Nº 201

Gremiat, MATEPSS Nº 247

Unión de Mutuas, MATEPSS Nº 267

Unión Museba Ibesvico, MATEPSS Nº 271

Mutua de Accidentes de Canarias, MATEPSS Nº 272

Ibermutuamur, MATEPSS Nº 274

Fraternidad – Muprespa, MATEPSS Nº 275

Centro Intermutual de Euskadi, Centro Mancomunado de MATEPSS

Centro de Recuperación y Rehabilitación de Levante, Centro Mancomunado de MATEPSS

- **Organismos autónomos:**

- Ministerio de Asuntos Exteriores**

- Agencia Española de Cooperación Internacional

- Ministerio de Justicia**

- Centro de Estudios Jurídicos

- Mutualidad General Judicial

- Ministerio de Defensa**

- Canal de Experiencias Hidrodinámicas de El Pardo

- Fondo de Explotación de Servicios de Cría Caballar y Remonta



Gerencia de Infraestructura y Equipamiento de la Defensa
Instituto Nacional de Técnica Aeroespacial "Esteban Terradas"
Instituto para la Vivienda de las Fuerzas Armadas
Instituto Social de las Fuerzas Armadas
Servicio Militar de Construcciones

Ministerio de Hacienda

Instituto de Estudios Fiscales
Loterías y Apuestas del Estado
Parque Móvil del Estado

Ministerio del Interior

Gerencia de Infraestructuras y Equipamiento de la Seguridad del Estado
Jefatura de Tráfico
Trabajo y Prestaciones Penitenciarias

Ministerio de Fomento

Centro de Estudios y Experimentación de Obras Públicas
Centro Nacional de Información Geográfica

Ministerio de Educación, Cultura y Deporte

Biblioteca Nacional
Consejo Superior de Deportes
Gerencia de Infraestructuras y Equipamientos de Educación y Cultura
Instituto de la Cinematografía y de las Artes Audiovisuales
Instituto Nacional de las Artes Escénicas y de la Música
Museo Nacional Centro de Arte Reina Sofía
Universidad Internacional Menéndez Pelayo



Ministerio de Trabajo y Asuntos Sociales

Consejo de la Juventud de España
Fondo de Garantía Salarial
Instituto de la Juventud
Instituto Nacional de Empleo
Instituto Nacional de Seguridad e Higiene en el Trabajo

Ministerio de Ciencia y Tecnología

Centro de Investigaciones Energéticas, Medioambientales y Tecnológicas
Centro Español de Metrología
Consejo Superior de Investigaciones Científicas
Instituto de Astrofísica de Canarias
Instituto Español de Oceanografía
Instituto Geológico y Minero de España
Instituto Nacional de Investigación y Tecnología Agraria y Alimentaria
Oficina Española de Patentes y Marcas

Ministerio de Agricultura, Pesca y Alimentación

Agencia para el Aceite de Oliva
Entidad Estatal de Seguros Agrarios
Fondo Español de Garantía Agraria
Fondo de Regulación y Organización del Mercado de Productos de Pesca y Cultivos Marinos.

Ministerio de Administraciones Públicas

Instituto Nacional de Administración Pública
Mutualidad General de Funcionarios Civiles del Estado



Ministerio de Medio Ambiente

Confederación Hidrográfica del Duero
Confederación Hidrográfica del Ebro
Confederación Hidrográfica del Guadalquivir
Confederación Hidrográfica del Guadiana
Confederación Hidrográfica del Júcar
Confederación Hidrográfica del Norte
Confederación Hidrográfica del Segura
Confederación Hidrográfica del Sur de España
Confederación Hidrográfica del Tajo
Mancomunidad de los Canales del Taibilla
Parque de Maquinaria
Parques Nacionales

Ministerio de Economía

Comisionado para el Mercado de Tabacos
Instituto de Contabilidad y Auditoría de Cuentas
Instituto de Turismo de España
Instituto Nacional de Estadística
Instituto para la Reestructuración de la Minería del Carbón y Desarrollo Alternativo de las Comarcas Mineras
Tribunal de Defensa de la Competencia

Ministerio de la Presidencia

Boletín Oficial del Estado
Centro de Estudios Políticos y Constitucionales
Centro de Investigaciones Sociológicas



Consejo de Administración del Patrimonio Nacional

Ministerio de Sanidad y Consumo

Agencia Española de Seguridad Alimentaria

Agencia Española de Medicamentos y Productos Sanitarios

Instituto de Salud Carlos III

Instituto Nacional del Consumo

● **Otros Organismos públicos:**

Ministerio de Asuntos Exteriores

Instituto Cervantes

Ministerio de Justicia

Agencia de Protección de Datos

Ministerio de Hacienda

Agencia Estatal de Administración Tributaria

Consortio de la Zona Especial Canaria

Ministerio de Educación, Cultura y Deporte

Museo Nacional del Prado

Universidad Nacional de Educación a Distancia

Ministerio de Trabajo y Asuntos Sociales

Consejo Económico y Social

Ministerio de Ciencia y Tecnología

Comisión del Mercado de las Telecomunicaciones



Ministerio de Economía

- Comisión Nacional de la Energía
- Comisión Nacional del Mercado de Valores
- Consejo de Seguridad Nuclear
- Instituto Español de Comercio Exterior

En relación con las entidades integradas, es necesario hacer referencia a la situación actual de **Loterías y Apuestas del Estado (LAE)**, transformado en Entidad pública empresarial en virtud del artículo 70 de la Ley 50/1998, de 30 de diciembre, de Medidas Fiscales, Administrativas y del Orden Social. Sin embargo, de acuerdo con el mencionado artículo y con la Disposición transitoria tercera del Real Decreto 2069/1999, de 30 de diciembre, por el que se aprueba el Estatuto de dicha Entidad pública empresarial, en tanto no se proceda a la modificación del TRLGP, la misma se regirá por los preceptos de dicho texto aplicables a los Organismos autónomos de carácter comercial, industrial, financiero y análogos.

Por esta razón, Loterías y Apuestas del Estado ha formado sus cuentas relativas al ejercicio 2003 con base en los principios y normas de contabilidad derivadas del PGCP, lo que ha determinado su integración en la presente Cuenta General de las Administraciones Públicas estatales.

2.2. OPINIÓN DE LOS INFORMES DE AUDITORÍA

De acuerdo con lo dispuesto en el artículo 136.3 del TRLGP, podrán agregarse las cuentas de las entidades en las que el auditor, en su informe de auditoría, hubiese denegado opinión o hubiese emitido opinión con salvedades, debiéndose hacer constar dicha circunstancia en la Memoria.

De conformidad con lo dispuesto en dicho texto legal y en el punto 2.3.7 del apartado quinto de la Orden del Ministerio de Hacienda, de 12 de diciembre de 2000, por la que se regula la elaboración de la Cuenta General del Estado, se relacionan a continuación las entidades integradas en las que se ha denegado opinión o se ha emitido opinión favorable con salvedades en los informes de auditoría de sus respectivas cuentas anuales (no existiendo ninguna entidad en la que se haya emitido informe de auditoría con opinión desfavorable):



- **Se ha denegado opinión**

Mutuas de Accidentes de Trabajo y Enfermedades Profesionales de la Seguridad Social:

La Previsora, MATEPSS Nº 2

Organismos autónomos:

Confederación Hidrográfica del Guadalquivir

Confederación Hidrográfica del Guadiana

Confederación Hidrográfica del Segura

Instituto Nacional de Técnica Aeroespacial "Esteban Terradas"

- **Favorable con salvedades**

Mutuas de Accidentes de Trabajo y Enfermedades Profesionales de la Seguridad Social:

Midat Mutua, MATEPSS Nº 4

Mutua Montañesa, MATEPSS Nº 7

Mutua Universal – Mugenat, MATEPSS Nº 10

Maz, MATEPSS Nº 11

Mutua Valenciana Levante, MATEPSS Nº 15

Sat, MATEPSS Nº 16

Reddis Unión Mutual, MATEPSS Nº 19

Mutua Vizcaya Industrial, MATEPSS Nº 20

Mutua Navarra, MATEPSS Nº 21

Mupa, MATEPSS Nº 25

FIMAC, MATEPSS Nº 35

Mutua de Accidentes de Trabajo de Tarragona, MATEPSS Nº 38

Mutua Intercomarcal, MATEPSS Nº 39

Pakea, MATEPSS Nº 48

FREMAP, MATEPSS Nº 61



Solimat, MATEPSS Nº 72
Mutua Egara, MATEPSS Nº 85
Ceuta – Smat, MATEPSS Nº 115
Mutual Cyclops, MATEPSS Nº 126
Asepeyo, MATEPSS Nº 151
Mutua Balear de Accidentes de Trabajo, MATEPSS Nº 183
Mutua Gallega de Accidentes de Trabajo, MATEPSS Nº 201
Gremiat, MATEPSS Nº 247
Unión de Mutuas, MATEPSS Nº 267
Unión Museba Ibesvico, MATEPSS Nº 271
Mutua de Accidentes de Canarias, MATEPSS Nº 272
Ibermutuamur, MATEPSS Nº 274
Fraternidad-Muprespa, MATEPPS Nº 275

Organismos autónomos:

Agencia Española de Medicamentos y Productos Sanitarios
Agencia Española de Seguridad Alimentaria
Biblioteca Nacional
Boletín Oficial del Estado
Centro de Estudios Jurídicos
Centro de Estudios Políticos y Constitucionales
Centro de Estudios y Experimentación de Obras Públicas
Centro de Investigaciones Energéticas, Medioambientales y Tecnológicas
Centro Español de Metrología
Comisionado para el Mercado de Tabacos
Confederación Hidrográfica del Ebro



Confederación Hidrográfica del Júcar
Confederación Hidrográfica del Norte
Confederación Hidrográfica del Sur de España
Confederación Hidrográfica del Tajo
Consejo de la Juventud de España
Consejo Superior de Deportes
Consejo Superior de Investigaciones Científicas
Fondo de Explotación de Servicios de Cría Caballar y Remonta
Fondo de Garantía Salarial
Fondo de Regulación y Organización del Mercado de Productos de Pesca y Cultivos
Marinos
Instituto de Astrofísica de Canarias
Instituto de la Cinematografía y de las Artes Audiovisuales
Instituto de Salud Carlos III
Instituto de Turismo de España
Instituto Geológico y Minero de España
Instituto Nacional de Administración Pública
Instituto Nacional de Empleo
Instituto Nacional de Estadística
Instituto Nacional de Investigación y Tecnología Agraria y Alimentaria
Instituto Nacional del Consumo
Instituto para la Vivienda de las Fuerzas Armadas
Jefatura de Tráfico
Loterías y Apuestas del Estado
Mancomunidad de los Canales del Taibilla
Museo Nacional Centro de Arte Reina Sofía



Oficina Española de Patentes y Marcas
Parque de Maquinaria
Parques Nacionales
Universidad Internacional Menéndez Pelayo

Otros Organismos públicos:

Agencia de Protección de Datos
Agencia Estatal de Administración Tributaria
Comisión del Mercado de las Telecomunicaciones
Comisión Nacional de la Energía
Instituto Español de Comercio Exterior
Museo Nacional del Prado
Universidad Nacional de Educación a Distancia

Con independencia de la opinión manifestada en los respectivos informes de auditoría, se ha optado por la integración de las cuentas de las anteriores entidades con el fin de que en Cuenta General de las Administraciones Públicas estatales figuren el mayor número posible de entidades del sector público estatal, sujetas al PGCP, que han presentado sus cuentas anuales a la IGAE conforme a la normativa vigente.

Por último, se indica que las auditorías de los dos Centros Mancomunados de MATEPSS (Centro Intermutual de Euskadi y Centro de Recuperación y Rehabilitación de Levante), cuyas cuentas se han integrado en esta Cuenta General están en fase de realización.

3. ENTIDADES NO INTEGRADAS

No han sido integradas las cuentas anuales de las entidades que se relacionan a continuación, señalándose, asimismo, los motivos de su no inclusión:

- Por no haber remitido sus cuentas anuales aprobadas a la IGAE en el momento de elaboración de esta Cuenta General, los Organismos autónomos **Instituto de la Mujer y Real Patronato sobre Discapacidad**, adscritos al Ministerio de Trabajo y Asuntos Sociales.



El artículo 136.2 del TRLGP establece que la falta de remisión de cuentas anuales no debe ser obstáculo para que la IGAE pueda formar la Cuenta General del Estado. De acuerdo con dicho texto legal, se ha elaborado la presente Cuenta General sin integrar las cuentas de estos dos Organismos autónomos.

- Por presentar defectos las cuentas anuales remitidas a este Centro, el Organismo público **Obra Pía de los Santos Lugares de Jerusalén**, adscrito al Ministerio de Asuntos Exteriores.

Tampoco se han incluido las cuentas anuales del Organismo público **Centro Nacional de Inteligencia**, adscrito al Ministerio de Defensa, debido a la clasificación que recibe la información procedente de este Organismo, en su normativa reguladora.

4. VARIACIÓN DEL ÁMBITO SUBJETIVO DE LA CUENTA GENERAL DE LAS ADMINISTRACIONES PÚBLICAS ESTATALES DE 2003 RESPECTO A LA DEL EJERCICIO ANTERIOR

La variación en el número de las entidades cuyas cuentas anuales se han integrado en la presente Cuenta General, con respecto a las integradas en la Cuenta del ejercicio anterior, se explica a continuación:

- Las cuentas anuales de las entidades Centro Intermutual de Euskadi y Centro de Recuperación y Rehabilitación de Levante (Centros Mancomunados de MATEPSS) se han incluido en la presente Cuenta General y no en la de 2002.
- Las cuentas anuales del Organismo público **Obra Pía de los Santos Lugares de Jerusalén**, adscrito al Ministerio de Asuntos Exteriores, se incluyeron en la Cuenta General de 2002 y no en la presente Cuenta de 2003, al presentar sus cuentas anuales defectos que impiden su agregación en esta Cuenta General.

5. METODOLOGÍA

5.1. RECEPCIÓN Y COMPROBACIÓN DE LA DOCUMENTACIÓN

La información relativa a cada una de las entidades cuyas cuentas han conformado esta Cuenta General de las Administraciones Públicas estatales se ha integrado de la siguiente manera:



- **La Cuenta de la Administración General del Estado**, elaborada de acuerdo con lo dispuesto en la Orden HAC/1300/2002, de 23 de mayo, por la que se aprueba la Instrucción de Contabilidad para la Administración General del Estado, se ha integrado previa adaptación de sus estados principales a los formatos previstos para la Cuenta General del Estado, en la Orden que regula la elaboración de ésta.
- **Las cuentas de las entidades integrantes del Sistema de la Seguridad Social**, formadas de acuerdo con lo dispuesto en la Resolución de la IGAE, de 3 de julio de 1998, se han integrado, previa recepción en "soporte papel" de la correspondiente información, ya agregada y adaptada a los formatos previstos para la Cuenta General del Estado, por la Intervención General de la Seguridad Social.

La adaptación de la clasificación funcional de la Seguridad Social a la estructura funcional de los Presupuestos Generales del Estado ha sido, para el ejercicio 2003, la siguiente:

Funciones de los Presupuestos Generales del Estado	Funciones del Presupuesto de la Seguridad Social
Función 31. Seguridad y protección social	Función 1. Prestaciones económicas Función 3. Servicios sociales Función 4. Tesorería, informática y otros servicios funcionales comunes
Función 41. Sanidad	Función 2. Asistencia sanitaria Excepto: Grupo de programas 26, Formación de personal sanitario.
Función 42. Educación	Grupo de programas 26. Formación de personal sanitario.

- **Las cuentas de los Organismos autónomos y del resto de Organismos públicos**, recibidas en la Intervención General en cumplimiento del artículo 122 del TRLGP (elaboradas de acuerdo con lo dispuesto en la Orden Ministerial, de 1 de febrero de 1996, por la que se aprobó la Instrucción de Contabilidad para la Administración Institucional del Estado, en la Orden del Ministerio de Hacienda, de 28 de junio de 2000, por la que se regula la obtención y rendición de cuentas a través de soporte informático para los Organismos públicos a los que sea de aplicación dicha Instrucción de Contabilidad y en la Resolución de la IGAE, de 28 de diciembre de 2000, por la que se aprueba la adaptación del PGCP a aquellos Organismos



públicos cuyo presupuesto de gastos tiene carácter estimativo) se han integrado previa realización de determinadas comprobaciones de orden formal.

Asimismo, se indica que el **Instituto Español de Comercio Exterior** continúa con el proceso de adaptación de sus sistemas de información contable al PGCP. Por ello, la información relativa a la ejecución de su presupuesto se presenta de forma incompleta y con algunas deficiencias.

5.2. HOMOGENEIZACIONES

Comprobada la información de las cuentas individuales, tal como se ha descrito en el apartado anterior, se analizaron las estructuras de dichas cuentas. Como consecuencia de este análisis y como paso previo a la agregación, se han realizado las homogeneizaciones, que a continuación se describen, en la **Cuenta del resultado económico-patrimonial**:

- En el epígrafe "1. Ventas y prestaciones de servicios" se ha incluido el saldo del subgrupo 70 "Ingresos por prestación de servicios" de las Entidades Gestoras y Servicios Comunes de la Seguridad Social y de las MATEPSS.

El importe de dicho subgrupo se recoge en el epígrafe "2. Otros ingresos de gestión ordinaria" de sus respectivas Cuentas del resultado económico-patrimonial, de acuerdo con las adaptaciones del PGCP a las citadas entidades, dado que son ingresos derivados de su gestión ordinaria.

- En el epígrafe "1. Ventas y prestaciones de servicios" se ha incluido el saldo de la cuenta 741 "Precios públicos por prestación de servicios o realización de actividades" de la Administración General del Estado.

El importe de dicha cuenta se recoge en la rúbrica "Prestaciones de servicios" del epígrafe "1. Ingresos de gestión ordinaria" de su Cuenta del resultado económico-patrimonial, de acuerdo con su Instrucción de Contabilidad.

5.3. AGREGACIÓN Y PRESENTACIÓN DE LA DOCUMENTACIÓN

Una vez realizadas las comprobaciones y homogeneizaciones descritas en los apartados anteriores, se ha procedido a la agregación de los distintos estados que forman la presente Cuenta General. Dichos estados agregados, expresados en miles de euros, son los que se indican a continuación:



- **Balance agregado** que comprende, con la debida separación, los bienes y derechos que componen el Activo de las entidades integradas, así como las obligaciones y los fondos propios que forman el Pasivo de las mismas.
- **Cuenta del resultado económico-patrimonial agregada** que incluye, con la debida separación, los ingresos y beneficios del ejercicio, los gastos y pérdidas del mismo y, por diferencia, el resultado agregado (en este caso ahorro en los ejercicios 2003 y 2002) de las entidades integradas.
- **Estado de liquidación del presupuesto agregado.** Este estado comprende la ejecución del presupuesto de gastos y de ingresos de las entidades integradas, así como el resultado presupuestario de las mismas.

La liquidación del presupuesto de gastos se presenta a nivel de capítulo (clasificación económica) y por funciones (clasificación funcional). La liquidación del presupuesto de ingresos se ofrece a nivel de capítulo.

Los estados que forman parte de esta Cuenta se han obtenido mediante un proceso de suma aritmética, una vez ordenada la información y sin que se hayan realizado ajustes y eliminaciones de las operaciones que se realizan entre las distintas entidades objeto de agregación.

5.4. COHERENCIA INTERNA

Hay que indicar, en relación con el Estado de liquidación del presupuesto agregado que:

- Los distintos Estados de liquidación del presupuesto ofrecen información de la liquidación del presupuesto aprobado para el ejercicio 2003 por la Ley 52/2002, de 30 de diciembre.

Es necesario tener en cuenta que en el Estado de liquidación del presupuesto de ingresos agregado no se recogen las previsiones definitivas de la Administración General del Estado correspondientes al capítulo 9 "Pasivos financieros", dado que tampoco figuraban las correspondientes previsiones iniciales de dicho capítulo para esta entidad en la Ley de Presupuestos Generales del Estado para el año 2003.

Debe señalarse, asimismo, que la contabilidad de las modificaciones presupuestarias aprobadas para los Organismos autónomos y otros Organismos públicos que forman sus cuentas de acuerdo con los principios y normas de contabilidad recogidos en el PGCP refleja,



además de las modificaciones del presupuesto de gastos, las modificaciones del presupuesto de ingresos, necesarias para financiar el aumento de los gastos. Sin embargo, la contabilidad de las modificaciones aprobadas para la Administración General del Estado y para las entidades del Sistema de la Seguridad Social, sólo refleja las del presupuesto de gastos.

- No se ha recogido información alguna sobre la ejecución presupuestaria de los siguientes Organismos públicos:

Comisión del Mercado de las Telecomunicaciones

Comisión Nacional de la Energía

Comisión Nacional del Mercado de Valores

Consortio de la Zona Especial Canaria

Ello es debido a que estos Organismos tienen presupuesto de gastos de carácter estimativo, integrándose en los Presupuestos Generales del Estado a través de sus presupuestos de explotación y capital, cuya liquidación se ha presentado de acuerdo con la Resolución de 28 de diciembre, de la IGAE, por la que se aprueba su adaptación al PGCP.

- Tampoco se ha integrado la información presupuestaria presentada por el Organismo público Universidad Nacional de Educación a Distancia (UNED).

El motivo de su no integración es que el presupuesto que presenta dicho Organismo no se incluye dentro de los Presupuestos Generales del Estado para el año 2003, aprobados mediante Ley 52/2002, de 30 de diciembre. Dichos Presupuestos únicamente recogen la autorización de los costes de personal de la UNED.

- No se ha incluido información presupuestaria correspondiente a los siguientes Centros Mancomunados de MATEPSS: Centro Intermutual de Euskadi y Centro de Recuperación y Rehabilitación de Levante, al carecer los citados Centros de un presupuesto formal y expresamente aprobado.

6. ESTADO DE LIQUIDACIÓN DEL PRESUPUESTO CONSOLIDADO

Como primer paso para la obtención de una Cuenta General de las Administraciones Públicas estatales consolidada, se ha procedido a elaborar un "Estado de liquidación del presupuesto consolidado", en el



que se han eliminado (con las especificaciones que se describen a continuación) las transferencias internas habidas entre las entidades integradas en esta Cuenta General.

La determinación de las eliminaciones se ha efectuado tras el análisis de los importes que figuran contabilizados en los artículos 40, 41, 42, 44, 70, 71, 72 y 74 de los presupuestos de gastos y de ingresos de cada una de las entidades que se incluyen en el ámbito establecido en los apartados a) a d) del artículo 1 de la Ley 52/2002, de 30 de diciembre, de Presupuestos Generales del Estado para el año 2003.

Este análisis ha permitido la obtención de unos importes a eliminar que no se circunscriben únicamente a los artículos señalados, sino que alcanzan a todas aquellas partidas, incluidas en los Estados de liquidación del presupuesto, que hayan tenido correlación con las cifras registradas en dichos artículos.

El Estado de liquidación del presupuesto consolidado incluye los siguientes apartados:

- **Liquidación del presupuesto de gastos consolidado:** recoge las obligaciones reconocidas netas consolidadas a nivel de capítulo (clasificación económica).
- **Liquidación del presupuesto de ingresos consolidado:** recoge los derechos reconocidos netos consolidados a nivel de capítulo.
- **Resultado presupuestario consolidado:** recoge el saldo presupuestario consolidado y los saldos consolidados de cada una de las partidas que componen este resultado.

Asimismo, a continuación se presentan los estados explicativos de los importes eliminados y no eliminados, distinguiendo entre transferencias corrientes y de capital, en función del capítulo del presupuesto (4 ó 7) en el que dichos importes figuraban registrados o con el cual tenían correlación, detallándose los capítulos en los que se han efectuado las eliminaciones, así como las razones por las que existen importes no eliminados.



Ministerio de Economía y Hacienda

Intervención General de la
Administración del Estado

CUENTA GENERAL DELAS ADMINISTRACIONES PÚBLICAS ESTATALES
LIQUIDACIÓN DEL PRESUPUESTO DE GASTOS CONSOLIDADO
EJERCICIO 2003

(Miles de Euros)

CLASIFICACIÓN ECONÓMICA	EXPLICACIÓN	OBLIGACIONES RECONOCIDAS NETAS	ELIMINACIONES	OBLIGACIONES RECONOCIDAS NETAS CONSOLIDADAS
CAPITULO 1	Gastos de personal	22.643.867		22.643.867
CAPÍTULO 2	Gastos corrientes en bienes y servicios	6.740.343	919	6.739.424
CAPITULO 3	Gastos financieros	19.894.951		19.894.951
CAPITULO 4	Transferencias corrientes	158.186.440	13.311.298	144.875.142
CAPITULO 5	Fondo de contingencia	-		-
	TOTAL OPERACIONES CORRIENTES	207.465.601	13.312.217	194.153.384
CAPITULO 6	Inversiones reales	9.566.512	2.560	9.563.952
CAPITULO 7	Transferencias de capital	7.790.443	1.611.294	6.179.149
	TOTAL OPERACIONES CAPITAL	17.356.955	1.613.854	15.743.101
	TOTAL OPERACIONES NO FINANCIERAS	224.822.556	14.926.071	209.896.485
CAPITULO 8	Activos financieros	10.957.893		10.957.893
CAPITULO 9	Pasivos financieros	38.245.259		38.245.259
	TOTAL OPERACIONES FINANCIERAS	49.203.152		49.203.152
	TOTAL PRESUPUESTO	274.025.708	14.926.071	259.099.637



Ministerio de Economía y Hacienda

Intervención General de la
Administración del Estado

CUENTA GENERAL DELAS ADMINISTRACIONES PÚBLICAS ESTATALES
LIQUIDACIÓN DEL PRESUPUESTO DE INGRESOS CONSOLIDADO
EJERCICIO 2003

(Miles de Euros)

CLASIFICACIÓN ECONÓMICA	EXPLICACIÓN	DERECHOS RECONOCIDOS NETOS	ELIMINACIONES	DERECHOS RECONOCIDOS NETOS CONSOLIDADOS
CAPITULO 1	Impuestos directos y cotizaciones sociales	153.114.027		153.114.027
CAPÍTULO 2	Impuestos indirectos	40.688.270		40.688.270
CAPITULO 3	Tasas, precios públicos y otros ingresos	7.314.427	4.946	7.309.481
CAPITULO 4	Transferencias corrientes	22.562.813	13.308.452	9.254.361
CAPITULO 5	Ingresos patrimoniales	3.707.689		3.707.689
	TOTAL OPERACIONES CORRIENTES	227.387.226	13.313.398	214.073.828
CAPITULO 6	Enajenación de inversiones reales	1.053.478		1.053.478
CAPITULO 7	Transferencias de capital	3.934.552	1.548.605	2.385.947
	TOTAL OPERACIONES CAPITAL	4.988.030	1.548.605	3.439.425
	TOTAL OPERACIONES NO FINANCIERAS	232.375.256	14.862.003	217.513.253
CAPITULO 8	Activos financieros	1.123.656		1.123.656
CAPITULO 9	Pasivos financieros	38.904.282		38.904.282
	TOTAL OPERACIONES FINANCIERAS	40.027.938		40.027.938
	TOTAL PRESUPUESTO	272.403.194	14.862.003	257.541.191



Ministerio de Economía y Hacienda

Intervención General de la
Administración del Estado

CUENTA GENERAL DE LAS ADMINISTRACIONES PÚBLICAS ESTATALES
RESULTADO PRESUPUESTARIO CONSOLIDADO
EJERCICIO 2003

(Miles de Euros)

CONCEPTOS	DERECHOS RECONOCIDOS NETOS (1)			OBLIGACIONES RECONOCIDAS NETAS			SALDO		
	AGREGADOS	ELIMINACIONES	CONSOLIDADOS	AGREGADAS	ELIMINACIONES	CONSOLIDADAS	AGREGADO	AJUSTES	CONSOLIDADO
1. (+) Operaciones no financieras	231.518.475	14.862.003	216.656.472	224.822.556	14.926.071	209.896.485	6.695.919	64.068	6.759.987
2. (+) Operaciones con activos financieros	1.123.641		1.123.641	10.957.893		10.957.893	-9.834.252		-9.834.252
3. (+) Operaciones comerciales	9.453.034	64.602	9.388.432	6.958.187	534	6.957.653	2.494.847	-64.068	2.430.779
I. RESULTADO PRESUPUESTARIO DEL EJERCICIO (1+2+3)	242.095.150	14.926.605	227.168.545	242.738.636	14.926.605	227.812.031	-643.486	0	-643.486
II. VARIACIÓN NETA DE PASIVOS FINANCIEROS	38.904.282		38.904.282	38.245.259		38.245.259	659.023		659.023
III. SALDO PRESUPUESTARIO DEL EJERCICIO (I+II)							15.537		15.537

(1) Minorados por los derechos cancelados por insolvencias, otras causas y en especie durante el ejercicio



Ministerio de Economía y Hacienda

Intervención General de la
Administración del Estado

CUENTA GENERAL DE LAS ADMINISTRACIONES PÚBLICAS ESTATALES

CONSOLIDACIÓN DE TRANSFERENCIAS CORRIENTES

EJERCICIO 2003

(Miles de Euros)

TRANSFERENCIAS CORRIENTES			DERECHOS RECONOCIDOS				TOTAL ELIMINACIONES PRESUPUESTARIAS	ELIMINACIÓN DE OBLIGACIONES DERIVADAS DE DERECHOS COMERCIALES	IMPORTES NO ELIMINADOS			
			IMPORTES ELIMINADOS						CON ESTADO	CON ORGANISMOS AUTÓNOMOS	CON SEGURIDAD SOCIAL	CON OTROS ORGANISMOS PÚBLICOS
			ESTADO	ORGANISMOS AUTÓNOMOS	SEGURIDAD SOCIAL	OTROS ORGANISMOS PÚBLICOS						
OBLIGACIONES RECONOCIDAS	IMPORTES ELIMINADOS	ESTADO	/	(a) 2.427.251	(b) 4.218.210	(c) 1.035.257	7.680.718	/	(d) 22.919	(e) 17.197	-	
		ORGANISMOS AUTÓNOMOS	(f) 2.844.214	(g) 80.302	(h) 617	(i) 669	2.925.802	1.997	(j) 2.180	(k) 245	-	
		SEGURIDAD SOCIAL	(l) 128.901	(m) 79	(n) 2.575.419	-	2.704.399	-	-	-	-	
		OTROS ORGANISMOS PÚBLICOS	-	(r) 169	-	-	169	-	-	-	-	
TOTAL ELIMINACIONES PRESUPUESTARIAS			2.973.115	2.507.801	6.794.246	1.035.926	13.311.088	(1)				
ELIMINACIÓN DE DERECHOS DERIVADOS DE OBLIGACIONES COMERCIALES			-	444	-	-	(2)					
IMPORTES NO ELIMINADOS	CON ESTADO	/	(o) 2.985	-	(p) 4	4						
	CON ORGANISMOS AUTÓNOMOS	(q) 1.115	(r) 258	-	-	-						
	CON SEGURIDAD SOCIAL	(s) 2.528	-	(t) 89.390	-	-						
	CON OTROS ORGANISMOS PÚBLICOS	-	(u) 94	-	-	-						

- (1) Las eliminaciones efectuadas en las obligaciones reconocidas netas del capítulo 4 incluyen, además de las que figuran en las distribuciones por capítulos de las obligaciones reconocidas eliminadas, las que vienen derivadas de derechos comerciales (1.997 miles de euros) que aparecen en este estado.
- (2) Las eliminaciones efectuadas en los derechos reconocidos netos del capítulo 4 incluyen, además de las que figuran en las distribuciones por capítulos de los derechos reconocidos eliminados, las que vienen derivadas de obligaciones comerciales (444 miles de euros) que aparecen en este estado.



Ministerio de Economía y Hacienda
Intervención General de la
Administración del Estado

TRANSFERENCIAS CORRIENTES

DISTRIBUCIÓN POR CAPÍTULOS DE LAS ELIMINACIONES EFECTUADAS EN LAS OBLIGACIONES RECONOCIDAS

(Miles de Euros)

	(a)	(b)	(c)	(f)	(g)	(h)
Capítulo 2	139				621	
Capítulo 4	2.426.441	4.218.210	1.035.257	2.844.213	79.575	617
Capítulo 6	472			1	48	
Capítulo 7	199				58	
TOTAL	2.427.251	4.218.210	1.035.257	2.844.214	80.302	617

	(l)	(l)	(m)	(n)	(ñ)	TOTAL
Capítulo 2			79		60	899
Capítulo 4	669	128.901		2.575.419		13.309.302
Capítulo 6					109	630
Capítulo 7						257
TOTAL	669	128.901	79	2.575.419	169	13.311.088



Ministerio de Economía y Hacienda
Intervención General de la
Administración del Estado

TRANSFERENCIAS CORRIENTES

DISTRIBUCIÓN POR CAPÍTULO DE LAS ELIMINACIONES EFECTUADAS EN LOS DERECHOS RECONOCIDOS

(Miles de Euros)

	(a)	(b)	(c)	(f)	(g)	(h)
Capítulo 3	3.512	2.495		86	491	28
Capítulo 4	2.423.739	4.215.715	1.035.257	2.844.128	79.811	589
TOTAL	2.427.251	4.218.210	1.035.257	2.844.214	80.302	617

	(i)	(l)	(m)	(n)	(ñ)	TOTAL
Capítulo 3			-2.015			4.597
Capítulo 4	669	128.901	2.094	2.575.419	169	13.306.491
TOTAL	669	128.901	79	2.575.419	169	13.311.088



Ministerio de Economía y Hacienda
Intervención General de la
Administración del Estado

TRANSFERENCIAS CORRIENTES

JUSTIFICACIÓN DE LOS IMPORTES NO ELIMINADOS EN LAS OBLIGACIONES RECONOCIDAS

(Miles de Euros)

	(d)	(e)	(j)	(k)	TOTAL
Las entidades receptoras contraerán los derechos en 2004	25		2.180	245	2.450
Las entidades receptoras no se encuentran integradas en la CGAPE	22.882	17.197			40.079
Otros motivos	12				12
TOTAL	22.919	17.197	2.180	245	42.541



Ministerio de Economía y Hacienda
Intervención General de la
Administración del Estado

TRANSFERENCIAS CORRIENTES

JUSTIFICACIÓN DE LOS IMPORTES NO ELIMINADOS EN LOS DERECHOS RECONOCIDOS

(Miles de Euros)

	(o)	(p)	(q)	(r)	(s)	(t)	(u)	TOTAL
Las entidades pagadoras no han reconocido las obligaciones	61	4					71	136
Las entidades pagadoras registran el gasto como operación no presupuestaria					2.528			2.528
Las entidades pagadoras reconocieron las obligaciones en 2002	2.901		1.115	225				4.241
Las entidades pagadoras no se encuentran integradas en la CGAPE	4			33			23	60
Otros motivos	19					89.390		89.409
TOTAL	2.985	4	1.115	258	2.528	89.390	94	96.374



Ministerio de Economía y Hacienda

Intervención General de la
Administración del Estado

CUENTA GENERAL DE LAS ADMINISTRACIONES PÚBLICAS ESTATALES

CONSOLIDACIÓN DE TRANSFERENCIAS CAPITAL

EJERCICIO 2003

(Miles de Euros)

TRANSFERENCIAS DE CAPITAL			DERECHOS RECONOCIDOS				TOTAL ELIMINACIONES PRESUPUESTARIAS	ELIMINACIÓN DE OBLIGACIONES DERIVADAS DE DERECHOS COMERCIALES	IMPORTES NO ELIMINADOS			
			IMPORTES ELIMINADOS						CON ESTADO	CON ORGANISMOS AUTÓNOMOS	CON SEGURIDAD SOCIAL	CON OTROS ORGANISMOS PÚBLICOS
			ESTADO	ORGANISMOS AUTÓNOMOS	SEGURIDAD SOCIAL	OTROS ORGANISMOS PÚBLICOS						
OBLIGACIONES RECONOCIDAS	IMPORTES ELIMINADOS	ESTADO	/	(a) 1.197.635	(b) 50.413	(c) 273.340	1.521.388	62.473	/	(d) 15.581	-	-
		ORGANISMOS AUTÓNOMOS	(e) 16.867	(f) 12.061	-	(g) 3	28.931	132	(h) 2.066	(i) 502	-	-
		SEGURIDAD SOCIAL	-	-	-	-	0	-	-	-	-	-
		OTROS ORGANISMOS PÚBLICOS	-	(j) 62	-	-	62	-	-	-	-	-
TOTAL ELIMINACIONES PRESUPUESTARIAS			16.867	1.209.758	50.413	273.343	1.550.381	(1)				
ELIMINACIÓN DE DERECHOS DERIVADOS DE OBLIGACIONES COMERCIALES			-	90	-	-	(2)					
IMPORTES NO ELIMINADOS		CON ESTADO	/	(k) 5.225	-	-	-	-	-	-	-	-
		CON ORGANISMOS AUTÓNOMOS	(l) -21.096	(m) 143	-	-	-	-	-	-	-	-
		CON SEGURIDAD SOCIAL	-	-	-	-	-	-	-	-	-	-
		CON OTROS ORGANISMOS PÚBLICOS	-	(n) 30	-	-	-	-	-	-	-	-

(1) Las eliminaciones efectuadas en las obligaciones reconocidas netas del capítulo 7 incluyen, además de las que figuran en las distribuciones por capítulos de las obligaciones reconocidas eliminadas, las que vienen derivadas de derechos comerciales (62.605 miles de euros) que aparecen en este estado.

(2) Las eliminaciones efectuadas en los derechos reconocidos netos del capítulo 7 incluyen, además de las que figuran en las distribuciones por capítulos de los derechos reconocidos eliminados, las que vienen derivadas de obligaciones comerciales (90 miles de euros) que aparecen en este estado.



Ministerio de Economía y Hacienda

Intervención General de la
Administración del Estado

TRANSFERENCIAS DE CAPITAL

DISTRIBUCIÓN POR CAPITULOS DE LAS ELIMINACIONES EFECTUADAS EN
LAS OBLIGACIONES RECONOCIDAS

(Miles de Euros)

	(a)	(b)	(c)	(e)	(f)	(g)	(i)	TOTAL
Capítulo 2					20			20
Capítulo 4				-1				-1
Capítulo 6	492			1.268	108		62	1.930
Capítulo 7	1.197.143	50.413	273.340	15.600	11.933	3		1.548.432
TOTAL	1.197.635	50.413	273.340	16.867	12.061	3	62	1.550.381



Ministerio de Economía y Hacienda

Intervención General de la
Administración del Estado

TRANSFERENCIAS DE CAPITAL

DISTRIBUCIÓN POR CAPÍTULO DE LAS ELIMINACIONES EFECTUADAS EN LOS DERECHOS RECONOCIDOS

(Miles de Euros)

	(a)	(b)	(c)	(e)	(f)	(g)	(j)	TOTAL
Capítulo 3	349							349
Capítulo 4	1.517							1.517
Capítulo 7	1.195.769	50.413	273.340	16.867	12.061	3	62	1.548.515
TOTAL	1.197.635	50.413	273.340	16.867	12.061	3	62	1.550.381



Ministerio de Economía y Hacienda
Intervención General de la
Administración del Estado

TRANSFERENCIAS DE CAPITAL

JUSTIFICACIÓN DE LOS IMPORTES NO ELIMINADOS EN LAS OBLIGACIONES RECONOCIDAS

(Miles de Euros)

	(d)	(h)	(i)	TOTAL
Las entidades receptoras contraerán los derechos en 2004	12.707			12.707
Las entidades receptoras no se encuentran integradas en la CGAPE	15	2.066		2.081
Las entidades receptoras registran el ingreso como operación no presupuestaria	2.859		502	3.361
TOTAL	15.581	2.066	502	18.149



Ministerio de Economía y Hacienda
Intervención General de la
Administración del Estado

TRANSFERENCIAS DE CAPITAL

JUSTIFICACIÓN DE LOS IMPORTES NO ELIMINADOS EN LOS DERECHOS RECONOCIDOS

(Miles de Euros)

	(k)	(l)	(m)	(n)	TOTAL
Las entidades pagadoras no han reconocido las obligaciones				30	30
Las entidades pagadoras no se encuentran integradas en la CGAPE			78		78
Las entidades pagadoras reconocieron las obligaciones en 2002	4.154	77	65		4.296
Las entidades pagadoras registran el pago como operación no presupuestaria	1.071				1.071
Asiento de rectificación de la Administración General del Estado		-21.173			-21.173
TOTAL	5.225	-21.096	143	30	-15.698



7. IMPORTANCIA RELATIVA DE LAS ENTIDADES INTEGRADAS

Se incluye en este apartado un estado en el que se pone de manifiesto la importancia relativa de las entidades integradas en esta Cuenta General, de acuerdo con lo previsto en el punto 2.2 del apartado quinto y en la Disposición final primera de la Orden del Ministerio de Hacienda, de 12 de diciembre de 2000, por la que se regula la elaboración de la Cuenta General del Estado.

Se han considerado como magnitudes representativas de dicha importancia relativa las siguientes:

- El importe total de obligaciones reconocidas netas, en aquellas entidades cuyo presupuesto de gastos tiene carácter limitativo y que no incluyen, como recurso de su presupuesto de ingresos, el artículo 57 "Resultados de operaciones comerciales".
- El importe total de obligaciones reconocidas netas, derivado tanto de operaciones de carácter presupuestario como de operaciones de carácter comercial, en aquellas entidades cuyo presupuesto de gastos tiene carácter limitativo y que incluyen, como recurso de su presupuesto de ingresos, el artículo 57 "Resultados de operaciones comerciales".
- El importe total de acreedores reconocidos por operaciones derivadas de su actividad, en aquellas entidades cuyo presupuesto de gastos tiene carácter estimativo.
- El importe total de obligaciones reconocidas netas que figuran en la información presupuestaria aportada por la UNED, cuyos presupuestos no se incluyen dentro de los Presupuestos Generales del Estado para el año 2003.

Se han elegido estas magnitudes por considerar que son representativas del volumen total de la actividad realizada por las respectivas entidades y de su repercusión en la actividad económica general.

A continuación, se presenta un estado resumen de la importancia relativa de cada uno de los tipos de entidades que se indican:

- La Administración General del Estado.
- El conjunto de entidades que integran el Sistema de la Seguridad Social.
- El conjunto de Organismos autónomos y otros Organismos públicos, recogándose, en este caso, en el cuadro que se incluye seguidamente, una relación de dichos Organismos, ordenados según su importancia relativa sobre el total de los mismos.



(Miles de euros)

Entidades	Magnitud	% sobre el total
Administración General del Estado	156.465.150	55,64
Sistema de la Seguridad Social	81.814.367	29,10
Organismos autónomos y otros Organismos Públicos	42.917.910	15,26
TOTAL	281.197.427	100,00



Ministerio de Economía y Hacienda

Intervención General de la
Administración del Estado

ORGANISMOS AUTÓNOMOS Y OTROS ORGANISMOS PÚBLICOS

5/1

(Miles de Euros)		
ENTIDADES	MAGNITUD	% SOBRE EL TOTAL
Instituto Nacional de Empleo	16.823.294	39,20%
Loterías y Apuestas del Estado	8.610.137	20,06%
Fondo Español de Garantía Agraria	6.866.435	16,00%
Mutualidad General de Funcionarios Civiles del Estado	1.311.906	3,06%
Agencia Estatal de Administración Tributaria	1.076.779	2,51%
Instituto para la Reestructuración de la Minería del Carbón y Desarrollo Alternativo de las Comarcas Mineras	794.448	1,85%
Jefatura de Tráfico	717.529	1,67%
Fondo de Garantía Salarial	658.114	1,53%
Instituto Social de las Fuerzas Armadas	624.192	1,45%
Consejo Superior de Investigaciones Científicas	467.798	1,09%
Agencia Española de Cooperación Internacional	289.524	0,67%
Instituto para la Vivienda de las Fuerzas Armadas	286.547	0,67%
Gerencia de Infraestructuras y Equipamientos de Educación y Cultura	238.149	0,55%
Gerencia de Infraestructura y Equipamiento de la Defensa	220.674	0,51%
Entidad Estatal de Seguros Agrarios	215.252	0,50%
Instituto de Salud Carlos III	213.948	0,50%
Universidad Nacional de Educación a Distancia	180.426	0,42%



Ministerio de Economía y Hacienda

Intervención General de la
Administración del Estado

ORGANISMOS AUTÓNOMOS Y OTROS ORGANISMOS PÚBLICOS

58

(Miles de Euros)

ENTIDADES	MAGNITUD	% SOBRE EL TOTAL
Instituto Español de Comercio Exterior	176.979	0,41%
Trabajo y Prestaciones Penitenciarias	165.571	0,39%
Confederación Hidrográfica del Norte	151.919	0,35%
Instituto Nacional de Estadística	149.864	0,35%
Confederación Hidrográfica del Guadalquivir	146.489	0,34%
Instituto Nacional de las Artes Escénicas y de la Música	143.956	0,34%
Consejo Superior de Deportes	139.208	0,32%
Confederación Hidrográfica del Tajo	112.205	0,26%
Parques Nacionales	111.292	0,26%
Instituto Nacional de Técnica Aeroespacial Esteban Terradas	108.065	0,25%
Oficina Española de Patentes y Marcas	102.707	0,24%
Instituto de Turismo de España	97.718	0,23%
Consejo de Administración del Patrimonio Nacional	93.305	0,22%
Servicio Militar de Construcciones	90.095	0,21%
Confederación Hidrográfica del Guadiana	85.724	0,20%
Confederación Hidrográfica del Segura	84.356	0,20%
Instituto Nacional de Administración Pública	81.221	0,19%



Ministerio de Economía y Hacienda

Intervención General de la
Administración del Estado

ORGANISMOS AUTÓNOMOS Y OTROS ORGANISMOS PÚBLICOS

(Miles de Euros)		
ENTIDADES	MAGNITUD	% SOBRE EL TOTAL
Confederación Hidrográfica del Sur de España	76.316	0,18%
Instituto de la Cinematografía y de las Artes Audiovisuales	74.074	0,17%
Mancomunidad de los Canales del Taibilla	73.609	0,17%
Boletín Oficial del Estado	71.929	0,17%
Mutualidad General Judicial	70.565	0,16%
Instituto Cervantes	69.815	0,16%
Centro de Investigaciones Energéticas, Medioambientales y Tecnológicas	66.825	0,16%
Instituto Nacional de Investigación y Tecnología Agraria y Alimentaria	59.038	0,14%
Confederación Hidrográfica del Ebro	50.399	0,12%
Museo Nacional Centro de Arte Reina Sofía	50.227	0,12%
Museo Nacional del Prado	49.773	0,12%
Parque Móvil del Estado	44.091	0,10%
Centro de Estudios y Experimentación de Obras Públicas	43.990	0,10%
Confederación Hidrográfica del Duero	41.574	0,10%
Instituto Español de Oceanografía	35.695	0,08%
Confederación Hidrográfica del Júcar	33.363	0,08%
Consejo de Seguridad Nuclear	33.084	0,08%



Ministerio de Economía y Hacienda

Intervención General de la
Administración del Estado

ORGANISMOS AUTÓNOMOS Y OTROS ORGANISMOS PÚBLICOS

(Miles de Euros)		
ENTIDADES	MAGNITUD	% SOBRE EL TOTAL
Biblioteca Nacional	30.357	0,07%
Instituto de la Juventud	29.214	0,07%
Instituto Geológico y Minero de España	26.254	0,06%
Instituto Nacional de Seguridad e Higiene en el Trabajo	23.153	0,05%
Instituto de Estudios Fiscales	17.880	0,04%
Agencia Española de Medicamentos y Productos Sanitarios	17.485	0,04%
Instituto de Astrofísica de Canarias	17.177	0,04%
Fondo de Regulación y Organización del Mercado de Productos de Pesca y Cultivos Marinos	15.260	0,04%
Comisión Nacional de la Energía	14.159	0,03%
Parque de Maquinaria	13.412	0,03%
Gerencia de Infraestructuras y Equipamiento de la Seguridad del Estado	13.237	0,03%
Instituto Nacional del Consumo	12.696	0,03%
Universidad Internacional Menéndez Pelayo	12.501	0,03%
Comisión Nacional del Mercado de Valores	11.145	0,03%
Agencia Española de Seguridad Alimentaria	10.689	0,02%
Fondo de Explotación de Servicios de Cría Caballar y Remonta	8.282	0,02%
Consejo Económico y Social	7.254	0,02%



Ministerio de Economía y Hacienda

Intervención General de la
Administración del Estado

ORGANISMOS AUTÓNOMOS Y OTROS ORGANISMOS PÚBLICOS

(Miles de Euros)		
ENTIDADES	MAGNITUD	% SOBRE EL TOTAL
Comisión del Mercado de las Telecomunicaciones	7.075	0,02%
Centro de Investigaciones Sociológicas	5.550	0,01%
Centro Español de Metrología	5.403	0,01%
Centro de Estudios Jurídicos	5.177	0,01%
Agencia para el Aceite de Oliva	5.016	0,01%
Agencia de Protección de Datos	4.625	0,01%
Comisionado para el Mercado de Tabacos	4.590	0,01%
Canal de Experiencias Hidrodinámicas de El Pardo	3.974	0,01%
Centro Nacional de Información Geográfica	3.505	0,01%
Centro de Estudios Políticos y Constitucionales	3.291	0,01%
Instituto de Contabilidad y Auditoría de Cuentas	3.244	0,01%
Consejo de la Juventud de España	2.734	0,01%
Tribunal de Defensa de la Competencia	2.652	0,01%
Consortio de la Zona Especial Canaria	727	0,00%
TOTAL	42.917.910	100,00%



MINISTERIO
DE ECONOMÍA
Y HACIENDA

SECRETARÍA DE ESTADO
DE HACIENDA Y PRESUPUESTOS

INTERVENCIÓN GENERAL
DE LA ADMINISTRACIÓN DEL ESTADO

CUENTA GENERAL DE LAS EMPRESAS ESTATALES



MINISTERIO
DE ECONOMÍA
Y HACIENDA

SECRETARÍA DE ESTADO
DE HACIENDA Y PRESUPUESTOS

INTERVENCIÓN GENERAL DE
LA ADMINISTRACIÓN DEL ESTADO

ESTADOS



Ministerio de Economía y Hacienda

Intervención General de la
Administración del Estado

**CUENTA GENERAL DE LAS EMPRESAS ESTATALES
BALANCE AGREGADO**

EJERCICIO 2003

(Miles de Euros)

ACTIVO	2003	2002	PASIVO	2003	2002
A) ACCIONISTAS POR DESEMBOLSOS NO EXIGIDOS	84.667	310.267	A) FONDOS PROPIOS	27.213.464	24.579.013
			I. Capital suscrito o Patrimonio	24.031.871	23.266.439
			II. Reservas	6.221.494	7.853.176
			III. Resultados de ejercicios anteriores	-3.910.204	-4.528.222
B) INMOVILIZADO	49.124.324	44.825.313	IV. Pérdidas y Ganancias	870.303	-2.012.380
I. Gastos de establecimiento	27.330	19.964	V. Dividendo a cuenta entregado en el ejercicio		
II. Inmovilizaciones inmateriales	579.503	531.353	VI. Acciones propias para reducción de capital		
III. Inmovilizaciones materiales	36.082.926	30.369.638			
IV. Inmovilizaciones financieras	6.467.382	7.482.688			
V. Acciones propias a largo plazo	4				
VI. Deudores por operaciones de tráfico a largo plazo	1.190.207	1.199.127	B) INGRESOS A DISTRIBUIR EN VARIOS EJERCICIOS	7.773.112	6.073.554
VII. Otros deudores a largo plazo	4.776.972	5.222.543			
C) GASTOS A DISTRIBUIR EN VARIOS EJERCICIOS	820.179	957.953	C) PROVISIONES PARA RIESGOS Y GASTOS, Y OTRAS PROVISIONES A LARGO PLAZO	6.665.681	7.335.664
D) ACTIVO CIRCULANTE	21.703.826	18.963.505	D) ACREEDORES A LARGO PLAZO	17.897.186	15.040.600
I. Accionistas por desembolsos exigidos	210.697	42.201			
II. Existencias	2.176.339	2.212.409	E) ACREEDORES A CORTO PLAZO	12.025.873	11.784.562
III. Deudores	6.074.457	4.998.738			
IV. Inversiones financieras temporales	10.656.632	8.292.761	F) PROVISIONES PARA RIESGOS Y GASTOS A CORTO PLAZO	157.680	243.645
V. Acciones propias a corto plazo					
VI. Tesorería	2.553.935	3.391.009			
VII. Ajustes por periodificación	31.766	26.387			
TOTAL GENERAL (A + B + C + D)	71.732.996	65.057.038	TOTAL GENERAL (A + B + C + D + E + F)	71.732.996	65.057.038



Ministerio de Economía y Hacienda

Intervención General de la
Administración del Estado

CUENTA GENERAL DE LAS EMPRESAS ESTATALES CUENTA DE PÉRDIDAS Y GANANCIAS AGREGADA

EJERCICIO 2003

(Miles de Euros)

DEBE	2003	2002	HABER	2003	2002
A) GASTOS	17.214.147	18.134.756	B) INGRESOS	18.084.450	16.122.376
1. Consumos de explotación	4.297.567	3.970.748	1. Ingresos de explotación	14.783.233	14.021.372
2. Gastos de personal	5.758.349	5.481.705	a) Importe neto de la cifra de negocios	12.795.110	12.041.533
3. Dotaciones amortizaciones de inmovilizado	1.495.079	1.390.337	b) Otros ingresos de explotación	1.988.123	1.979.839
4. Variación provisiones tráfico y pérdidas créditos incobrables	43.690	59.517	I. PÉRDIDAS DE EXPLOTACIÓN	290.222	102.577
5. Otros gastos de explotación	3.478.770	3.221.642	(A.1 + A.2 + A.3 + A.4 + A.5 - B.1)		
I. BENEFICIOS DE EXPLOTACIÓN			2. Ingresos financieros	808.867	1.071.344
(B.1 - A.1 - A.2 - A.3 - A.4 - A.5)			3. Diferencias positivas de cambio	30.966	150.964
6. Gastos financieros y gastos asimilados	929.817	874.535	II. RESULTADOS FINANCIEROS NEGATIVOS	137.981	
7. Variación provisiones inversiones financieras	12.680	-42.772	(A.6 + A.7 + A.8 - B.2 - B.3)		
8. Diferencias negativas de cambio	35.317	198.765	III. PÉRDIDAS DE LAS ACTIVIDADES ORDINARIAS	428.203	
II. RESULTADOS FINANCIEROS POSITIVOS		191.780	(B.I + B.II - A.I - A.II)		
(B.2 + B.3 - A.6 - A.7 - A.8)			4. Beneficios en enajenación de inmovilizado	1.608.758	98.962
III. BENEFICIOS DE LAS ACTIVIDADES ORDINARIAS		89.203	5. Beneficios operaciones con acciones y obligaciones propias		
(A.I + A.II - B.I - B.II)			6. Subvenciones capital transferidas resultado del ejercicio	247.399	209.305
9. Variación provisiones de inmovilizado	338.299	1.033.050	7. Ingresos extraordinarios	563.247	525.974
10. Pérdidas procedentes del inmovilizado	49.813	94.816	8. Ingresos y beneficios de otros ejercicios	41.980	44.455
11. Pérdidas operaciones con acciones y obligaciones propias			IV. RESULTADOS EXTRAORDINARIOS NEGATIVOS		2.454.656
12. Gastos extraordinarios	488.062	2.101.046	(A.9+A.10+A.11+A.12+A.13-B.4-B.5-B.6-B.7-B.8)		
13. Gastos y pérdidas de otros ejercicios	72.652	104.440	V. PÉRDIDAS ANTES DE IMPUESTOS		2.365.453
IV. RESULTADOS EXTRAORDINARIOS POSITIVOS	1.512.558		(B.III + B.IV - A.III - A.IV)		
(B.4+B.5+B.6+B.7+B.8-A.9-A.10-A.11-A.12-A.13)			VI. RESULTADOS DEL EJERCICIO (PÉRDIDAS)		2.012.380
V. BENEFICIOS ANTES DE IMPUESTOS	1.084.355		(B.V + A.14 + A.15 + A.16)		
(A.III + A.IV - B.III - B.IV)					
14. Impuesto sobre Sociedades	214.708	-381.247			
15. Otros impuestos	2.271	1.031			
16. Variación provisión Fondo para la Financiación de las Actividades del Plan General de Residuos Radiactivos	-2.927	27.143			
VI. RESULTADO DEL EJERCICIO (BENEFICIOS)	870.303				
(A.V - A.14 - A.15 - A.16)					



MINISTERIO
DE ECONOMÍA
Y HACIENDA

SECRETARÍA DE ESTADO
DE HACIENDA Y PRESUPUESTOS

INTERVENCIÓN GENERAL DE
LA ADMINISTRACIÓN DEL ESTADO

MEMORIA



1. INTRODUCCIÓN

La presente Memoria se ha confeccionado de acuerdo con lo dispuesto en el apartado quinto de la Orden del Ministerio de Hacienda, de 12 de diciembre de 2000, por la que se regula la elaboración de la Cuenta General del Estado y en aplicación de lo dispuesto en el apartado segundo de la Disposición transitoria primera de dicha Orden.

Las entidades cuyas cuentas deben formar parte de la Cuenta General de las Empresas estatales son, de acuerdo con lo establecido en el artículo 132.2 del texto refundido de la Ley General Presupuestaria, aprobado mediante Real Decreto Legislativo 1091/1988, de 23 de septiembre (TRLGP), y en la propia Orden, aquéllas que, perteneciendo al sector público estatal, forman sus cuentas de acuerdo con los principios y normas de contabilidad recogidos en el Plan General de Contabilidad vigente para la empresa española (PGC), aprobado mediante Real Decreto 1643/1990, de 20 de diciembre, y sus normas de desarrollo.

De conformidad con lo establecido en dicha Orden, se ha recogido la **relación de las entidades cuyas cuentas anuales se integran en esta Cuenta General de las Empresas estatales de 2003**. De un total de 261 entidades del sector público estatal que aplican, para la formación de sus cuentas, el Plan General de Contabilidad de la empresa española y sus normas de desarrollo, se han integrado las cuentas de 236, con el siguiente desglose:

- 14 Entidades públicas empresariales, de un total de 15, entre las que se encuentran una entidad que realiza actividades de seguros y una entidad que realiza actividades de crédito.
- 191 Sociedades mercantiles estatales, de un total de 214, entre las que se encuentran 2 sociedades que realizan actividades de seguros.
- 31 Organismos públicos, de un total de 32, que aplican las normas de contabilidad derivadas del Plan General de Contabilidad para la empresa española.

Todas las entidades figuran clasificadas en función del Ministerio del que dependen, de acuerdo con la estructura de Departamentos ministeriales vigente en el momento de la entrada en vigor de la Ley 52/2002, de 30 de diciembre, de Presupuestos Generales del Estado para el año 2003. Este criterio de clasificación se ha utilizado para la presentación de todas las relaciones de entidades a las que posteriormente se hace referencia.



Asimismo, se incluye información relativa a la **opinión de los informes de auditoría** que, de acuerdo con el artículo 130.1 del TRLGP, deben acompañar a las cuentas anuales remitidas a la Intervención General de la Administración del Estado (IGAE).

El proceso de formación y rendición de cuentas de las Empresas estatales, de acuerdo con los artículos 128, 129 y 130 del TRLGP, es el siguiente:

- Formulación de las cuentas anuales en el plazo máximo de tres meses desde el cierre del ejercicio económico.
- En su caso, puesta a disposición de la IGAE de las mencionadas cuentas anuales formuladas para la realización del preceptivo informe de auditoría en los términos establecidos en el apartado primero del artículo 129 del TRLGP.

Hay que destacar que, según dispone el mencionado artículo 129 del TRLGP, la IGAE realiza anualmente la auditoría de las cuentas de las siguientes entidades, que han de integrarse en la Cuenta General de Empresas estatales:

- Las Entidades públicas empresariales.
- Los Organismos públicos a que se refiere la disposición adicional décima de la Ley 6/1997, de 14 de abril, de Organización y Funcionamiento de la Administración General del Estado (LOFAGE).
- Las Sociedades mercantiles estatales que, no estando sometidas a la obligación de auditarse en virtud de su legislación específica, se hubieran incluido en su plan anual de auditoría.
- Emisión del informe de auditoría en un plazo no superior a tres meses contados a partir del momento en que las cuentas se pongan a disposición de los auditores.
- Remisión a la IGAE de las cuentas anuales aprobadas, acompañadas del correspondiente informe de auditoría, dentro de los siete meses siguientes a la terminación del ejercicio económico. Tratándose de Sociedades mercantiles estatales debe acompañarse, además, en caso de que sea preceptivo, el informe de gestión.
- Y, por último, remisión por parte de la IGAE al Tribunal de Cuentas de las cuentas anuales y



demás documentación establecida por la normativa aplicable.

Seguidamente, se recoge en otro apartado de esta Memoria **la relación de las entidades cuyas cuentas no se han integrado en la Cuenta General de las Empresas estatales de 2003**, especificándose, asimismo, los motivos que han llevado a la exclusión de las mismas.

Por otra parte, a efectos de **analizar las variaciones en el ámbito subjetivo de la presente Cuenta General de las Empresas estatales respecto a la del ejercicio 2002**, se recoge la relación de las entidades cuyas cuentas anuales se han incluido en esta Cuenta General y no en la del ejercicio anterior, y viceversa.

A continuación, se hace referencia a la **metodología** utilizada para elaborar la presente Cuenta General y se describen las comprobaciones previas efectuadas, las homogeneizaciones realizadas y otros aspectos que afectan a la coherencia interna de la Cuenta.

En el apartado 6 de esta Memoria figura la **información relativa a las entidades de seguros y de crédito**. Dadas las peculiaridades propias de las actividades que desarrollan estas entidades, y de acuerdo con lo establecido en la Orden de elaboración de la Cuenta General del Estado ya citada, se ofrece información relativa a las mismas en un apartado independiente.

Asimismo, se ha incluido un punto 7, en el que se ofrece información de detalle por entidades de los Ingresos de explotación del ejercicio 2003, desglosados en Importe neto de la cifra de negocios y Otros Ingresos de explotación. Los datos de este cuadro están expresados en miles de euros y ordenados de mayor a menor respecto del total de Ingresos de explotación.

2. ENTIDADES INTEGRADAS

2.1. RELACIÓN DE ENTIDADES INTEGRADAS

De acuerdo con el artículo 132.2 del TRLGP y el punto 1.1 del apartado tercero de la Orden del Ministerio de Hacienda, de 12 de diciembre de 2000, por la que se elabora la Cuenta General del Estado, la Cuenta General de las Empresas estatales del ejercicio 2003 se ha formado mediante la agregación de las cuentas anuales de las entidades que se relacionan en los puntos siguientes. Por otro lado, teniendo en cuenta lo dispuesto en el punto 2.4 del apartado quinto de la mencionada Orden, las entidades de crédito y de seguros no se integran en la Cuenta General de las Empresas estatales, por lo que los correspondientes balances y cuentas de pérdidas y ganancias figuran agregados en la



Memoria (apartado 6).

- **Entidades públicas empresariales**

Ministerio de Hacienda

Sociedad Estatal de Participaciones Industriales

Ministerio de Fomento

Aeropuertos Españoles y Navegación Aérea

Ferrocarriles de Vía Estrecha

Gestor de Infraestructuras Ferroviarias

Red Nacional de Ferrocarriles Españoles

Sepes, Entidad Pública Empresarial de Suelo

Sociedad de Salvamento y Seguridad Marítima

Ministerio de Ciencia y Tecnología

Centro para el Desarrollo Tecnológico Industrial

Entidad Pública Empresarial Red.es

Gerencia del Sector de la Construcción Naval

Ministerio de Economía

Fábrica Nacional de Moneda y Timbre - Real Casa de La Moneda

Instituto para la Diversificación y Ahorro de la Energía

Las cuentas de esta última Entidad pública empresarial recogen, tal como figura en su Memoria, la parte proporcional de las cuentas de IDAE-Tradema Betanzos, A.I.E.

Por otro lado, tal como se ha indicado anteriormente, figuran de forma separada, en el apartado 6 de la Memoria, el Balance agregado y la Cuenta de pérdidas y ganancias agregada de las siguientes Entidades públicas empresariales:



Ministerio de Economía

Consortio de Compensación de Seguros

Instituto de Crédito Oficial

- **Sociedades mercantiles estatales**

Ministerio de Defensa

Ingeniería de Sistemas para la Defensa de España, S.A.

Ingeniería y Servicios Aeroespaciales, S.A.

Ministerio de Hacienda

Abra Industrial, S.A.

Acenor, S.A.

Agencia Efe, S.A.

Agruminsa, S.A.

Aguas de la Cuenca del Ebro, S.A.

Aguas de la Cuenca del Guadalquivir, S.A.

Aguas de la Cuenca del Norte, S.A.

Aguas de la Cuenca del Segura, S.A.

Aguas de la Cuenca del Sur, S.A.

Aguas de la Cuenca del Tajo, S.A.

Aguas del Duero, S.A.

Aguas del Júcar, S.A.

AHV-Ensidesa Capital, S.A.

Alimentos y Aceites, S.A.

Altos Hornos de Vizcaya, S.A.

Alufrance Service, S.A.



Aparcamientos Subterráneos de Vigo, S.L.
Aprotec, S.A.
Astilleros Españoles, S.A., en liquidación
Babcock & Wilcox Española, S.A.
Babcock Válvulas y Piping, S.A.
Barcelona Holding Olímpico, S.A.
Canal de Navarra, S.A.
Canal de Segarra-Garrigues, S.A.
Central Intercambio de Mercancías de Vigo, S.A.
Centro Minero de Penouta, S.A.
Centro Tecnológico del Sector Naval, S.A.
Chronoexpres, S.A.
Cirex, S.A.
Clínica Castelló, S.A.
Cofivacasa, S.A.
Colonización y Transformación Agraria, S.A.
Compañía de los Ferrocarriles de Madrid a Zaragoza y Alicante, S.A., en liquidación
Compañía del Ferrocarril Central de Aragón, S.A., en liquidación
Compañía Española de Reafianzamiento, S.A.
Compañía Española de Tabaco en Rama, S.A.
Correo Híbrido, S.A.
Correos Telecom, S.A.
Decypar, S.A.
Defex, S.A.
Depuradora del Baix Llobregat, S.A.



Desgasificación y Limpieza de Tanques, S.A.
Efeagro, S.A.
Efegestión, S.A.
Empresa de Transformación Agraria, S.A.
Empresa de Transformações Agrarias, S.A.
Empresa Nacional Adaro, S.A., en liquidación
Empresa Nacional de Innovación, S.A.
Empresa Nacional Mercados Centrales de Abastecimiento, S.A.
Empresa Nacional Siderúrgica, S.A.
Empresa para la Gestión de Residuos Industriales, S.A.
Enusa, Industrias Avanzadas, S.A.
Enusegur, S.A.
Enwesa Operaciones, S.A.
Equipos Nucleares, S.A.
Equipos Termometálicos, S.A.
Expasa Agricultura y Ganadería, S.A.
Express Truck, S.A.
Gestión del Suelo de Ensidesa, S.A.
Grúas y Utillaje, S.A.
Hidroguadiana, S.A.
Hipódromo de La Zarzuela, S.A.
Hulleras del Norte, S.A.
Industrias Mecánicas del Noroeste, S.A.
Infoinvest, S.A.
Infraestructuras del Trasvase, S.A.



Infraestructuras y Equipamientos Hispalenses, S.A.
Ingruinsa, S.A.
Ini Finance, B.V. in liquidatie
Iniexport, S.A.
Inmobiliaria de Promociones y Arriendos, S.A.
Ionmed Esterilización, S.A.
Izar Construcciones Navales, S.A.
Mercados Centrales de Abastecimiento de Algeciras, S.A.
Mercados Centrales de Abastecimiento de Asturias, S.A.
Mercados Centrales de Abastecimiento de Badajoz, S.A.
Mercados Centrales de Abastecimiento de Las Palmas, S.A.
Mercados Centrales de Abastecimiento de Málaga, S.A.
Minas de Almadén y Arrayanes, S.A.
Molypharma, S.A.
Naviera Castellana, S.A.
Olympic Moll, S.A.
Paradores de Turismo de España, S.A.
Parque Empresarial Principado de Asturias, S.L.
Prerreducidos Integrados del Suroeste de España, S.A.
Producción y Tecnología de Prefabricados, A.E.I.E.
Programas y Explotaciones de Radiodifusión, S.A.
Radio Nacional de España, S.A.
Reicastro, S.A.
Remolcadores del Noroeste, S.A.
Rumasa, S.A.



Sadim Inversiones, S.A.
Saes Capital, S.A.
Sanidad Animal y Servicios Ganaderos, S.A.
SEPI, Desarrollo Empresarial, S.A.
SHS Cerámicas, S.A.
Sistemas Técnicos de Loterías del Estado, S.A.
Sociedad Anónima Estatal de Caución Agraria
Sociedad Asturiana de Diversificación Minera, S.A.
Sociedad Española de Estudios para la Comunicación Fija a Través del Estrecho de Gibraltar, S.A.
Sociedad Estatal Correos y Telégrafos, S.A.
Sociedad Estatal de Conmemoraciones Culturales, S.A.
Sociedad Estatal de Gestión de Activos, S.A.
Sociedad Estatal de Gestión de la Información Turística, S.A.
Sociedad Estatal de Gestión Inmobiliaria de Patrimonio, S.A.
Sociedad Estatal de Infraestructuras Agrarias de la Meseta Sur, S.A.
Sociedad Estatal de Infraestructuras Agrarias del Nordeste, S.A.
Sociedad Estatal de Infraestructuras Agrarias del Norte, S.A.
Sociedad Estatal de Infraestructuras Agrarias del Sureste, S.A.
Sociedad Estatal de Infraestructuras y Equipamientos Penitenciarios, S.A.
Sociedad Estatal para el Desarrollo del Diseño y la Innovación, S.A.
Sociedad Estatal para el Desarrollo Tecnológico del Turismo, S.A.
Sociedad Estatal para Exposiciones Internacionales, S.A.
Sociedad Estatal para la Acción Cultural Exterior, S.A.



Sociedad Estatal para la Ejecución de Programas y Actuaciones del V Centenario del Descubrimiento de América, S.A., en liquidación

Sociedad para el Desarrollo Industrial de Andalucía, S.A.

Sociedad para el Desarrollo Industrial de Aragón, S.A.

Sociedad para el Desarrollo Industrial de Castilla-La Mancha, S.A.

Sociedad para el Desarrollo Industrial de Extremadura, S.A.

Sociedad para las Enseñanzas Aeronáuticas Civiles, S.A.

Suelo Empresarial del Atlántico, S.L.

Tarsis, Tecnología, Arquitectura y Sistemas, S.A.

Tecnologías y Servicios Agrarios, S.A.

Teconma, S.A.

Televisión Española, S.A.

Vigo Activo Sociedad de Capital Riesgo, S.A.

Weser Engineering, G.M.B.H.

Ministerio de Fomento

Aena Desarrollo Internacional, S.A.

Centro Intermodal de Logística, S.A.

Centros Logísticos Aeroportuarios, S.A.

Coin Asesores, S.A.

Comercial del Ferrocarril, S.A.

Enajenación de Materiales Ferroviarios, S.A.

Equipamientos de Espacios y Estaciones, S.A.

Equisol, S.A.

European Bulk Handling Installation, S.A.

Gerencia Urbanística Port 2000 de la Autoridad Portuaria de Barcelona



Gestión Urbanística de La Rioja, S.A.
Ingeniería y Economía del Transporte, S.A.
Portel, Servicios Telemáticos, S.A.
Puerto Seco de Madrid, S.A.
Redalsa, S.A.
Remolques Marítimos, S.A.
Sociedad Anónima de Promoción y Equipamiento de Suelo de Villarrobledo
Sociedad Anónima de Promoción y Equipamiento del Suelo de Almansa
Sociedad Estatal de Estiba y Desestiba del Puerto de Alcudia, S.A.
Sociedad Estatal de Estiba y Desestiba del Puerto de Algeciras-La Línea, S.A.
Sociedad Estatal de Estiba y Desestiba del Puerto de Almería, S.A.
Sociedad Estatal de Estiba y Desestiba del Puerto de Arrecife de Lanzarote, S.A.
Sociedad Estatal de Estiba y Desestiba del Puerto de Barcelona, S.A.
Sociedad Estatal de Estiba y Desestiba del Puerto de Bilbao, S.A.
Sociedad Estatal de Estiba y Desestiba del Puerto de Cartagena, S.A.
Sociedad Estatal de Estiba y Desestiba del Puerto de Castellón, S.A.
Sociedad Estatal de Estiba y Desestiba del Puerto de Ceuta, S.A.
Sociedad Estatal de Estiba y Desestiba del Puerto de Ferrol, S.A.
Sociedad Estatal de Estiba y Desestiba del Puerto de Gandía, S.A.
Sociedad Estatal de Estiba y Desestiba del Puerto de Gijón, S.A.
Sociedad Estatal de Estiba y Desestiba del Puerto de Huelva, S.A.
Sociedad Estatal de Estiba y Desestiba del Puerto de Ibiza, S.A.
Sociedad Estatal de Estiba y Desestiba del Puerto de la Bahía de Cádiz, S.A.
Sociedad Estatal de Estiba y Desestiba del Puerto de La Coruña, S.A.
Sociedad Estatal de Estiba y Desestiba del Puerto de La Luz y Las Palmas, S.A.



Sociedad Estatal de Estiba y Desestiba del Puerto de Mahón, S.A.
Sociedad Estatal de Estiba y Desestiba del Puerto de Málaga, S.A.
Sociedad Estatal de Estiba y Desestiba del Puerto de Motril, S.A.
Sociedad Estatal de Estiba y Desestiba del Puerto de Palma de Mallorca, S.A.
Sociedad Estatal de Estiba y Desestiba del Puerto de Pasajes, S.A.
Sociedad Estatal de Estiba y Desestiba del Puerto de Sagunto, S.A.
Sociedad Estatal de Estiba y Desestiba del Puerto de Santa Cruz de La Palma, S.A.
Sociedad Estatal de Estiba y Desestiba del Puerto de Santander, S.A.
Sociedad Estatal de Estiba y Desestiba del Puerto de Sevilla, S.A.
Sociedad Estatal de Estiba y Desestiba del Puerto de Tarragona, S.A.
Sociedad Estatal de Estiba y Desestiba del Puerto de Valencia, S.A.
Sociedad Estatal de Estiba y Desestiba del Puerto de Vigo, S.A.
Sociedad Estatal de Estiba y Desestiba del Puerto de Villagarcía de Arosa, S.A.
Sociedad Estatal de Estiba y Desestiba del Puerto del Rosario de Fuerteventura, S.A.
Suelo Industrial de Galicia, S.A.
Tecnología e Investigación Ferroviaria, S.A.
Valencia Plataforma Intermodal y Logística, S.A.
World Trade Center Barcelona, S.A.

Ministerio de Ciencia y Tecnología

Empresa Nacional de Residuos Radiactivos, S.A.

Ministerio de Medio Ambiente

La Almoraima, S.A.



Ministerio de Economía

Axis Participaciones Empresariales, Sociedad Gestora de Entidades de Capital Riesgo,
S.A.

Compañía Española de Financiación del Desarrollo, COFIDES, S.A.

Expansión Exterior, S.A.

Fond-Ico, Fondo de Capital Riesgo

Fondo Euro-Ico, Fondo de Capital Riesgo

Figuran, en el apartado 6 de la Memoria, de forma independiente, el Balance agregado y la Cuenta de pérdidas y ganancias agregada de las siguiente sociedades:

Ministerio de Hacienda

Compañía Española de Seguros de Crédito a la Exportación, S.A., Compañía de Seguros
y Reaseguros

INISAS, Compañía de Seguros y Reaseguros, S.A.

- **Otros Organismos públicos**

Ministerio de Hacienda

Consorcio de la Zona Franca de Gran Canaria

Consorcio de la Zona Franca de Vigo

Ente Público de Radiotelevisión Española

Ministerio de Fomento

Autoridad Portuaria de Alicante

Autoridad Portuaria de Almería-Motril

Autoridad Portuaria de Avilés

Autoridad Portuaria de Baleares

Autoridad Portuaria de Barcelona



Autoridad Portuaria de Bilbao
Autoridad Portuaria de Cartagena
Autoridad Portuaria de Castellón
Autoridad Portuaria de Ceuta
Autoridad Portuaria de Ferrol-San Ciprián
Autoridad Portuaria de Gijón
Autoridad Portuaria de Huelva
Autoridad Portuaria de la Bahía de Algeciras
Autoridad Portuaria de la Bahía de Cádiz
Autoridad Portuaria de La Coruña
Autoridad Portuaria de Las Palmas
Autoridad Portuaria de Málaga
Autoridad Portuaria de Marín-Pontevedra
Autoridad Portuaria de Melilla
Autoridad Portuaria de Pasajes
Autoridad Portuaria de Santa Cruz de Tenerife
Autoridad Portuaria de Santander
Autoridad Portuaria de Sevilla
Autoridad Portuaria de Tarragona
Autoridad Portuaria de Valencia
Autoridad Portuaria de Vigo
Autoridad Portuaria de Villagarcía de Arosa
Ente Público Puertos del Estado



2.2. OPINIÓN DE LOS INFORMES DE AUDITORÍA

De acuerdo con lo dispuesto en el artículo 136.3 del TRLGP, podrán agregarse las cuentas de las entidades en las que el auditor, en su informe de auditoría, hubiese denegado opinión o hubiese emitido opinión con salvedades, debiéndose hacer constar dicha circunstancia en la Memoria.

De conformidad con lo dispuesto en dicho texto legal y en el punto 2.3.7 del apartado quinto de la Orden del Ministerio de Hacienda, de 12 de diciembre de 2000, por la que se regula la elaboración de la Cuenta General del Estado, se relacionan a continuación las entidades integradas en las que se ha denegado opinión o se ha emitido opinión favorable con salvedades en los informes de auditoría de sus respectivas cuentas anuales (no existiendo ninguna entidad en la que se haya emitido informe de auditoría con opinión desfavorable):

- **Se ha denegado opinión**

- **Sociedades mercantiles estatales**

- Babcock & Wilcox Española, S.A.

- **Favorable con salvedades**

- **Sociedades mercantiles estatales**

- Acenor, S.A.

- Aena Desarrollo Internacional, S.A.

- Aguas del Duero, S.A.

- AHV-Ensidesa Capital, S.A.

- Altos Hornos de Vizcaya, S.A.

- Astilleros Españoles, S.A., en liquidación

- Centro Tecnológico del Sector Naval, S.A.

- Cofivacasa, S.A.

- Empresa Nacional Mercados Centrales de Abastecimiento, S.A.

- Empresa Nacional Siderúrgica, S.A.



Empresa para la Gestión de Residuos Industriales, S.A.
Enajenación de Materiales Ferroviarios, S.A.
Equipos Termometálicos, S.A.
Fond-Ico, Fondo de Capital Riesgo
Fondo Euro-Ico, Fondo de Capital Riesgo
Grúas y Utilillaje, S.A.
Hulleras del Norte, S.A.
Industrias Mecánicas del Noroeste, S.A.
Infraestructuras y Equipamientos Hispalenses, S.A.
La Almoraima, S.A.
Mercados Centrales de Abastecimiento de Málaga, S.A.
Olympic Moll, S.A.
Prerreducidos Integrados del Suroeste de España, S.A.
Radio Nacional de España, S.A.
Rumasa, S.A.
Sociedad Española de Estudios para la Comunicación Fija a Través del Estrecho de Gibraltar, S.A.
Sociedad Estatal de Conmemoraciones Culturales, S.A.
Sociedad Estatal de Estiba y Desestiba del Puerto de Alcodia, S.A.
Sociedad Estatal de Estiba y Desestiba del Puerto de Gijón, S.A.
Sociedad Estatal de Estiba y Desestiba del Puerto de Ibiza, S.A.
Sociedad Estatal de Estiba y Desestiba del Puerto de La Luz y Las Palmas, S.A.
Sociedad Estatal de Estiba y Desestiba del Puerto de Mahón, S.A.
Sociedad Estatal de Estiba y Desestiba del Puerto de Málaga, S.A.
Sociedad Estatal de Estiba y Desestiba del Puerto de Palma de Mallorca, S.A.



Sociedad Estatal de Estiba y Desestiba del Puerto de Pasajes, S.A.
Sociedad Estatal de Estiba y Desestiba del Puerto de Tarragona, S.A.
Sociedad Estatal de Estiba y Desestiba del Puerto de Vigo, S.A.
Sociedad Estatal de Infraestructuras Agrarias de la Meseta Sur, S.A.
Sociedad Estatal de Infraestructuras Agrarias del Nordeste, S.A.
Sociedad Estatal de Infraestructuras Agrarias del Norte, S.A.
Sociedad Estatal de Infraestructuras Agrarias del Sureste, S.A.
Sociedad Estatal de Infraestructuras y Equipamientos Penitenciarios, S.A.
Sociedad para el Desarrollo Industrial de Extremadura, S.A.
Sociedad para las Enseñanzas Aeronáuticas Civiles, S.A.
Televisión Española, S.A.
World Trade Center Barcelona, S.A.

Entidades públicas empresariales

Ferrocarriles de Vía Estrecha
Gerencia del Sector de la Construcción Naval
Red Nacional de Ferrocarriles Españoles
Sociedad de Salvamento y Seguridad Marítima
Sociedad Estatal de Participaciones Industriales

Otros Organismos públicos

Autoridad Portuaria de Avilés
Autoridad Portuaria de Bilbao
Autoridad Portuaria de Castellón
Autoridad Portuaria de Ceuta
Autoridad Portuaria de Ferrol-San Ciprián



Autoridad Portuaria de la Bahía de Algeciras
Autoridad Portuaria de la Bahía de Cádiz
Autoridad Portuaria de La Coruña
Autoridad Portuaria de Las Palmas
Autoridad Portuaria de Málaga
Autoridad Portuaria de Melilla
Autoridad Portuaria de Santa Cruz de Tenerife
Autoridad Portuaria de Santander
Ente Público de Radiotelevisión Española

Con independencia de la opinión manifestada en los respectivos informes de auditoría, se optó por la integración de las cuentas de las anteriores entidades con el fin de que esta Cuenta General fuera lo más amplia posible respecto del conjunto de las empresas estatales.

Se relacionan a continuación las **Sociedades mercantiles estatales** cuyas cuentas anuales **no han ido acompañadas de informe de auditoría**, dado que no estaban obligadas a someterse a auditoría en virtud de su legislación específica y no estaban, tampoco, incluidas en el plan anual de auditoría de la IGAE:

Aparcamientos Subterráneos de Vigo, S.L.
Aprotec, S.A.
Central Intercambio de Mercancías de Vigo, S.A.
Centro Minero de Penouta, S.A.
Cirex, S.A.
Coin Asesores, S.A.
Colonización y Transformación Agraria, S.A.
Compañía de los Ferrocarriles de Madrid a Zaragoza y Alicante, S.A., en liquidación
Compañía del Ferrocarril Central de Aragón, S.A., en liquidación



Decypar, S.A.
Desgasificación y Limpieza de Tanques, S.A.
Efegestión, S.A.
Empresa Nacional Adaro, S.A., en liquidación
Equisol, S.A.
Hipódromo de La Zarzuela, S.A.
Ini Finance, B.V. in liquidatie
Programas y Explotaciones de Radiodifusión, S.A.
Reicastro, S.A.
Remolcadores del Noroeste, S.A.
Saes Capital, S.A.
Sociedad Estatal de Estiba y Desestiba del Puerto de Ceuta, S.A.
Sociedad Estatal para el Desarrollo Tecnológico del Turismo, S.A.
Suelo Empresarial del Atlántico, S.L.
Suelo Industrial de Galicia, S.A.
Tarsis, Tecnología, Arquitectura y Sistemas, S.A.
Weser Engineering, G.M.B.H.

Por último, se indica que también se han integrado las cuentas anuales aprobadas de la Entidad pública empresarial Instituto para la Diversificación y Ahorro de la Energía que no disponía, en el momento de elaboración de esta Cuenta General, del preceptivo informe definitivo de auditoría. No obstante, dado que dichas cuentas anuales, recibidas en esta Intervención, tienen el carácter de cuentas aprobadas y, a fin de que la Cuenta General sea lo más representativa posible del conjunto de la actividad del sector público estatal, se ha optado por su integración en la misma.

3. ENTIDADES NO INTEGRADAS

No han sido integradas las cuentas anuales de las entidades que se relacionan a continuación,



señalándose, asimismo, los motivos de su no inclusión:

- **Por no haber remitido sus cuentas anuales aprobadas a la IGAE en el momento de elaboración de esta Cuenta General:**

Entidades públicas empresariales

Ministerio de Economía

Escuela Oficial de Turismo

Sociedades mercantiles estatales

Ministerio de Hacienda

Agencia Centroamericana de Noticias, S.A.

Alcoholes Núñez, S.L.

Aparcamiento Zona Franca, S.L.

Compañía General Española de África

Inmobiliaria de la Zona Franca de Cádiz, S.L.

Operadores Logísticos España, S.A.

Parque Comercial Las Salinas, S.A.

Servicios Documentales de Andalucía, S.L.

Sociedad General de La Bahía de Cádiz, S.A.

Viñedos Españoles, S.L.

Ministerio de Fomento

Sociedad Estatal de Estiba y Desestiba del Puerto de Alicante, S.A.

Sociedad Estatal de Estiba y Desestiba del Puerto de Avilés, S.A.

Sociedad Estatal de Estiba y Desestiba del Puerto de La Estaca, Isla del Hierro, S.A.

Sociedad Estatal de Estiba y Desestiba del Puerto de Melilla, S.A.

Sociedad Estatal de Estiba y Desestiba del Puerto de San Sebastián de La Gomera, S.A.



Sociedad Estatal de Estiba y Desestiba del Puerto de Santa Cruz de Tenerife, S.A.

Otros Organismos públicos

Ministerio de Hacienda

Consortio de la Zona Franca de Cádiz

El artículo 136.2 del TRLGP establece que la falta de remisión de cuentas anuales no debe ser obstáculo para que la IGAE pueda formar la Cuenta General del Estado. De acuerdo con dicho texto legal, se ha elaborado la presente Cuenta General sin integrar las cuentas de las entidades mencionadas.

- **Por haberse integrado sus cuentas anuales individuales en las propias de otra entidad que forma parte de esta Cuenta General:**

La Entidad pública empresarial Instituto para la Diversificación y Ahorro de la Energía ha integrado la parte proporcional de los saldos de las partidas del balance y de la cuenta de pérdidas y ganancias correspondientes a la agrupación de interés económico Idae-Tradema Betanzos, en función de su porcentaje de participación en la misma, tal como ya se ha indicado en el punto 2 de esta Memoria.

- **Por no haber aprobado cuentas anuales del ejercicio 2003 debido a la falta de actividad durante dicho periodo, justificando dicha circunstancia mediante diligencia acreditativa:**

Sociedades mercantiles estatales

Ministerio de Fomento

Consortio Río San Pedro

Junta Mixta de Compensación del Polígono Residencial "Santa Ana"

- **Por presentar defectos las cuentas anuales remitidas a este Centro:**

Sociedades mercantiles estatales



Ministerio de Hacienda

Castilla Courier Mensajeros, S.L.

Efe News Services (U.S.), INC.

Red Iberoamericana de Logística y Comercio, S.A.U.

Ministerio de Fomento

Sociedad Estatal de Estiba y Desestiba del Puerto de Marín, S.A.

4. VARIACIÓN DEL ÁMBITO SUBJETIVO DE LA CUENTA GENERAL DE LAS EMPRESAS ESTATALES DE 2003 RESPECTO A LA DEL EJERCICIO ANTERIOR

La variación en el número de las entidades cuyas cuentas anuales se han integrado en la presente Cuenta General, con respecto a las integradas en la Cuenta del ejercicio anterior, se explica a continuación:

- **Existen entidades cuyas cuentas se han incluido en la presente Cuenta y no en la Cuenta General de 2002.**

Las siguientes **Sociedades mercantiles estatales** no se integraron en la Cuenta General de 2002 por no haber remitido sus cuentas anuales a la IGAE en el momento de elaboración de dicha Cuenta General:

Ministerio de Hacienda

Ini Finance B.V. in liquidatie

Ministerio de Fomento

Equisol, S.A.

Las siguientes **Sociedades mercantiles estatales** se han constituido en el ejercicio 2003:

Ministerio de Hacienda

Hipódromo de La Zarzuela, S.A.



Suelo Empresarial del Atlántico, S.L.

- **Existen entidades cuyas cuentas se incluyeron en la Cuenta General de 2002 y no en la presente Cuenta de 2003.**

Las siguientes **entidades** no se han integrado en la Cuenta General del ejercicio 2003 por no haber remitido sus cuentas anuales aprobadas a la IGAE en el momento de elaboración de la misma:

Sociedades mercantiles estatales

Ministerio de Hacienda

Aparcamiento Zona Franca, S.L.

Compañía General Española de África

Inmobiliaria de la Zona Franca de Cádiz, S.L.

Parque Comercial Las Salinas, S.A.

Sociedad General de la Bahía de Cádiz, S.A.

Ministerio de Fomento

Sociedad Estatal de Estiba y Desestiba del Puerto de Alicante, S.A.

Sociedad Estatal de Estiba y Desestiba del Puerto de Avilés, S.A.

Sociedad Estatal de Estiba y Desestiba del Puerto de La Estaca, Isla del Hierro, S.A.

Sociedad Estatal de Estiba y Desestiba del Puerto de San Sebastián de La Gomera, S.A.

Sociedad Estatal de Estiba y Desestiba del Puerto de Santa Cruz de Tenerife, S.A.

Otros Organismos públicos

Ministerio de Hacienda

Consorcio de la Zona Franca de Cádiz

Las cuentas de las **Sociedades mercantiles estatales** Corporación Integral de Transporte Servipack, S.A. y Defoback, S.L. no se han integrado en la Cuenta General del ejercicio 2003



por haberse procedido a su disolución sin liquidación, habiéndose transmitido en bloque todo su patrimonio a las sociedades absorbentes, Chronoexpres, S.A. y Defex, S.A. Estas sociedades han adquirido, por sucesión universal, los derechos y obligaciones de las sociedades absorbidas cuyas operaciones, desde 1 de enero de 2003, se entienden realizadas, a efectos contables y fiscales, por las sociedades absorbentes.

La **Sociedad mercantil estatal** Red Iberoamericana de Logística y Comercio, S.A.U. no se ha integrado en la Cuenta General del ejercicio 2003, por no haber solventado los defectos que presentaba la documentación remitida a este Centro.

La **Sociedad mercantil estatal** Altos Hornos del Mediterráneo, S.A. no se ha integrado en la Cuenta General del ejercicio 2003, por haberse procedido a la extinción y cesión global de sus activos y pasivos a Cofivacasa, S.A., con efectos de 30 de septiembre de 2003.

Las siguientes **Sociedades mercantiles estatales** no se han integrado en la Cuenta General del ejercicio 2003 por no pertenecer al sector público estatal a fecha 31 de diciembre de dicho ejercicio:

Ministerio de Hacienda

Autoestradas de Galicia, Autopistas de Galicia C.X.G., S.A.

Autopista Concesionaria Astur-leonesa, S.A.

Autopistas del Atlántico Concesionaria Española, S.A.

Empresa Nacional de Autopistas, S.A.

Gesmusini Carteras, Sociedad Gestora de Carteras, S.A.

Gesmusini Sociedad Gestora de Instituciones de Inversión Colectiva, S.A.

Interbolsa, S.A.

Operadora de los Lagos, S.A.

Servifinanzas, S.A.

Ministerio de Fomento

Polígono Industrial de Granadilla-Parque Tecnológico de Tenerife, S.A.



Servei Mancomunat de Prevenció del Port de Tarragona, S.A.

- Las siguientes entidades han **variado su denominación** respecto a la del ejercicio 2002, por lo que figuran con la nueva denominación en la Cuenta General del ejercicio 2003:

Canal de Navarra, S.A. (en 2002, Sociedad Estatal Canal de Navarra, S.A.)

Canal de Segarra-Garrigues, S.A. (en 2002, Sociedad Estatal Canal de Segarra-Garrigues, S.A.)

Ini Finance, B.V. in liquidatie (en 2002, Ini Finance, B.V.)

Sociedad Estatal para el Desarrollo Tecnológico del Turismo, S.A. (en 2002, Sociedad Anónima de Tecnología Naval)

Efegestión, S.A. (en 2002, Efegestión Agencia Fiel S.V.C. Int. Información, Prensa, S.A.)

5. METODOLOGÍA

5.1. RECEPCIÓN Y COMPROBACIÓN DE LA DOCUMENTACIÓN

La mayor parte de las entidades integradas **han presentado sus cuentas** elaboradas de acuerdo con el PGC, no obstante hay que realizar las siguientes observaciones:

- Las cuentas anuales de la entidad Red Nacional de Ferrocarriles Españoles** se han presentado de acuerdo con lo dispuesto en la Resolución de la IGAE, de 30 de diciembre de 1992. Estas cuentas se han integrado previa adaptación realizada por la propia entidad a los formatos previstos para la Cuenta General de las Empresas estatales y de acuerdo con la misma.
- Las cuentas anuales de las entidades** que a continuación se relacionan se han presentado de acuerdo con la normativa vigente en el país en el que tienen su domicilio social:

Alufrance Service, S.A.

Colonización y Transformación Agraria, S.A.

Decypar, S.A.

Empresa de Transformações Agrarias, S.A.



Ini finance B.V. in liquidatie

Weser Engineering, G.M.B.H.

Dada su diversidad y particularidad, las cuentas anuales de estas entidades no se han integrado de forma directa, sino que se ha integrado la información adicional presentada por las mismas en base a lo dispuesto en el artículo 126.d) del TRLGP y en el apartado cuarto de la Orden Ministerial, de 24 de abril de 1996, por la que se regula la estructura de las cuentas a rendir por las sociedades estatales y otros entes del sector público estatal, adaptada a la normativa contable española.

La información relativa a cada una de las entidades cuyas cuentas anuales han conformado esta Cuenta General de las Empresas estatales se ha integrado previa realización de las **comprobaciones** que se describen a continuación:

- Comprobación de la documentación que las entidades están obligadas a remitir en cumplimiento de lo dispuesto en el artículo 130.1 del TRLGP y en la Orden Ministerial, de 24 de abril de 1996, por la que se regula la estructura de las cuentas a rendir por las Sociedades estatales y otros Entes del sector público estatal.

La documentación presentada por las Empresas estatales es, en muchos casos, incompleta de acuerdo con la normativa anteriormente indicada. Sin embargo, en la mayor parte de los supuestos, la documentación no presentada no impide la agregación de las cuentas. Realizado el correspondiente análisis, la IGAE ha considerado como documentación imprescindible para poder integrar las cuentas anuales y remitirlas al Tribunal de Cuentas, la siguiente información, debidamente autorizada:

Balance de situación.

Cuenta de pérdidas y ganancias.

Memoria.

Informe de auditoría, en los casos en que es preceptiva su elaboración y remisión en los términos establecidos en el artículo 129.1 del TRLGP.

Examinados los correspondientes informes, se ha apreciado que algunos de ellos se emiten con posterioridad a la fecha de aprobación de las cuentas anuales, a pesar del procedimiento



de rendición de cuentas que se deduce del TRLGP. Esta circunstancia no ha sido impedimento para la agregación de las correspondientes cuentas y su posterior remisión al Tribunal de Cuentas.

Por otro lado, tal como se expone en el apartado 2.2 de esta Memoria, y por los motivos indicados en el mismo, se han integrado en la presente Cuenta General las cuentas anuales aprobadas del Instituto para la Diversificación y Ahorro de la Energía, a pesar de no haberse recibido en esta Intervención, en el momento de elaboración de esta Cuenta General, el preceptivo informe de auditoría definitivo.

Además de la documentación indicada anteriormente, las entidades deben remitir la siguiente documentación:

Informe de gestión, en el caso de Sociedades mercantiles.

Programa de Actuación Plurianual.

Presupuestos de Explotación y Capital y sus correspondientes liquidaciones.

Memoria prevista en el artículo 130.1 del TRLGP relativa al cumplimiento de las obligaciones de carácter económico-financiero.

Esta documentación no resulta imprescindible para la integración de las cuentas anuales, por lo que su no presentación no ha impedido la agregación de las correspondientes cuentas y su remisión al Tribunal de Cuentas, previa realización de los correspondientes requerimientos.

- Comprobación de la coherencia interna de los datos que han presentado los balances y las cuentas de pérdidas y ganancias.
- Comprobación de que los importes relativos al ejercicio 2002, que presentaban los citados estados de las cuentas del ejercicio 2003, coincidían con los respectivos importes que presentaron los estados de las cuentas del ejercicio 2002 (siempre que se dispusiera de dicha información).

5.2. HOMOGENEIZACIONES

Comprobada la información de las cuentas individuales, en los términos descritos en el apartado anterior, se analizó su estructura y presentación. Como consecuencia de este análisis, antes de



proceder a la agregación, se han realizado las homogeneizaciones que se describen a continuación:

- **Homogeneización temporal**

El ejercicio económico de las entidades, cuyas cuentas anuales se han integrado en la presente Cuenta General, excepto en el caso que se indica en el punto 5.4. de esta Memoria respecto a Ini Financie B.V. in liquidatie, coincide con el año natural, siendo su fecha de cierre el 31 de diciembre de 2003.

- **Homogeneización de magnitud monetaria**

Las cuentas anuales de las entidades recibidas presentaban diferentes magnitudes (unidades o miles). Como paso previo a la agregación, y para homogeneizar la información, se convirtieron todos los datos a unidades de euro, presentándose los Estados agregados en miles de euros.

- **Homogeneización de estructura de cuentas anuales**

La estructura de las cuentas anuales de determinadas entidades integradas no coincide con la estructura que debe presentar esta Cuenta General de las Empresas estatales de acuerdo con la normativa que la regula, por ello se han realizado algunas reclasificaciones, previo estudio y análisis de la Memoria de cada cuenta individual.

Por otra parte, atendiendo a la Disposición final primera de la Orden de 12 de diciembre de 2000, se han creado nuevos epígrafes y se han redominado otros, para facilitar la ubicación de determinadas agrupaciones, epígrafes o cuentas que figuran en las cuentas anuales de determinadas entidades sujetos de la agregación.

Todo lo anterior con el detalle que a continuación se indica:

Balance agregado:

Activo:

El epígrafe “IV. Inmovilizaciones financieras” de la agrupación “B) Inmovilizado” recoge, entre otras, las siguientes partidas de las cuentas individuales que se indican:



- El importe de la partida "Deudas de empresas del grupo a largo plazo", de las cuentas anuales del Ente Público de Radiotelevisión Española (RTVE), que, según la Memoria de esta entidad, recoge un anticipo a Televisión Española, S.A., tratándose, por tanto, de un inmovilizado financiero.
- El importe de las partidas "Créditos a largo plazo a empresas del grupo RTVE", de las cuentas anuales de Radio Nacional de España, S.A. (RNE, S.A.) y "Créditos a empresas del grupo", de las cuentas anuales de Televisión Española, S.A., (TVE, S.A.) que recogen las deudas a largo plazo del Ente Público RTVE con estas dos sociedades, derivadas de un expediente de regulación de empleo, tal como se explica en las Memorias de las cuentas anuales individuales de cada una de las dos sociedades mercantiles.

El epígrafe "**VI. Deudores por operaciones de tráfico a largo plazo**" de la agrupación "**B) Inmovilizado**" recoge, entre otras, las siguientes partidas de las cuentas individuales que se indican:

- El importe de la partida "Mecanismo corrector" de las cuentas anuales de Aeropuertos Españoles y Navegación Aérea (AENA) que, según su Memoria, recoge los derechos y obligaciones surgidos de las desviaciones entre los gastos estimados con los que se fijan las tarifas unitarias de ayuda a la navegación y los gastos reales finalmente originados por la prestación de servicios de navegación aérea.
- El saldo de "Deudores a largo plazo" de las cuentas anuales de Babcock & Wilcox Española, S.A., que, según su Memoria, recoge importes derivados de operaciones propias de su actividad.
- El importe de "Organismos Oficiales, tráfico" y "Otros deudores a largo plazo" que figura en la agrupación "Deudas a largo plazo" de las cuentas anuales de RENFE.

El epígrafe "**VII. Otros deudores a largo plazo**" de la agrupación "**B) Inmovilizado**" se ha creado (de acuerdo con la facultad prevista en la Disposición final primera de la Orden del Ministerio de Hacienda, de 12 de diciembre de 2000, por la que se regula la elaboración de la Cuenta General del Estado), para recoger el importe de las siguientes partidas de las cuentas individuales que se indican:

- "Subvenciones de accionistas pendientes de cobro a largo plazo" y "Deudores a largo



plazo", de las cuentas anuales de Barcelona Holding Olímpico, S.A. (HOLSA).

- "Obras y gastos no destinados al tráfico a aplicar contra capital", de las cuentas anuales de la Sociedad Estatal de Infraestructura y Equipamientos Penitenciarios, S.A. (SIEPSA).
- El importe de las partidas "Estado deudor a largo plazo" y "Otras entidades públicas deudoras" que figuran recogidas dentro de la Agrupación "Deudores a largo plazo" de las cuentas anuales de RENFE.

El epígrafe "II. Existencias" de la agrupación "D) Activo circulante" recoge, entre otras, las siguientes partidas de las cuentas individuales que se indican:

- "Obras finalizadas subvencionadas por accionistas pendientes de entrega definitiva", de las cuentas anuales de HOLSA.
- "Bienes destinados al tráfico", de las cuentas anuales de SIEPSA.
- "Estudios técnicos en curso", de las cuentas anuales de la Sociedad Española de Estudios para la Comunicación Fija a través del Estrecho de Gibraltar, S.A.

El epígrafe "III. Deudores" de la agrupación "D) Activo circulante" recoge, entre otras, las siguientes partidas de las cuentas individuales que se indican:

- "Subvenciones de accionistas pendientes de cobro a corto plazo", de las cuentas anuales de HOLSA.
- "Estado deudor a corto plazo", más parte del saldo de Deudores que figura en las cuentas anuales de RENFE.
- Parte de los saldos que presentan las partidas "Empresas del Grupo RTVE deudoras", de las cuentas anuales de RNE, S.A. y "Empresas del grupo, deudoras", de las cuentas de TVE, S.A., derivado de operaciones de tráfico, de acuerdo con la información que se desprende de las Memorias de las respectivas cuentas anuales de estas sociedades.

El epígrafe "IV. Inversiones financieras temporales" de la agrupación "D) Activo circulante" recoge, entre otras, las siguientes partidas de las cuentas individuales que se indican:



- Parte de los saldos que presentan las partidas "Empresas del Grupo RTVE deudoras", de las cuentas anuales de RNE, S.A. y "Empresas del grupo, deudoras" de las cuentas anuales de TVE, S.A., procedentes de las deudas a corto plazo del Ente Público RTVE con estas dos sociedades, derivadas de un expediente de regulación de empleo, tal como se explica en las Memorias de las cuentas anuales individuales de cada una de las dos sociedades mercantiles.
- "Deudas de empresas del grupo a corto plazo", de las cuentas anuales del Ente Público RTVE, que, según la Memoria de éste, refleja los anticipos a corto plazo concedidos a TVE, S.A., debiendo considerarse, por tanto, una inversión financiera.
- Parte del saldo de "Deudores a corto plazo e intereses a cobrar de operaciones Swap", de las cuentas anuales de RENFE.

Pasivo:

El epígrafe "**I. Capital suscrito o Patrimonio**" de la agrupación "**A) Fondos propios**" recoge, entre otras, las siguientes partidas de las cuentas individuales que se indican:

- "Patrimonio recibido en adscripción", de las cuentas anuales del Gestor de Infraestructuras Ferroviarias (GIF).
- "Fondos de sostenimiento", de las cuentas anuales de la Gerencia Urbanística Port 2000 de la Autoridad Portuaria de Barcelona.

El epígrafe "**II. Reservas**" de la agrupación "**A) Fondos propios**" recoge, entre otras, las siguientes partidas:

- "Regularización Activo Inmovilizado" que figura en las cuentas anuales de Ferrocarriles de Vía Estrecha (FEVE).
- "Saneamiento del balance por adaptación a los nuevos principios", que figura en las cuentas anuales de RENFE.

El epígrafe "**III. Resultados de ejercicios anteriores**" de la agrupación "**A) Fondos propios**" recoge, entre otras, las siguientes partidas:



- "Aportación para compensación de pérdidas" y "Aportación para compensación de pérdidas anteriores al Contrato-Programa 1994-1998" de las cuentas anuales de RENFE.
- "Pérdidas del ejercicio compensadas durante el mismo" de las cuentas anuales de Chronoexpres, S.A.

El epígrafe "**IV. Pérdidas y ganancias**" de la agrupación "**A) Fondos propios**" recoge, entre otras, la partida "Capital consumido", por el importe de los resultados correspondientes al ejercicio 2003, de las cuentas anuales de SIEPSA.

La agrupación "**C) Provisiones para riesgos y gastos a largo plazo**" del Modelo de Balance agregado pasa a denominarse (en virtud de la facultad prevista en la Disposición final primera de la Orden del Ministerio de Hacienda, de 12 de diciembre de 2000, por la que se regula la elaboración de la Cuenta General del Estado), "**Provisiones para riesgos y gastos, y otras provisiones a largo plazo**", para recoger, además de las provisiones para riesgos y gastos, el importe de las siguientes partidas de las cuentas individuales que se indican:

- "Fondos de provisiones técnicas", de las cuentas anuales de CERSA.
- "Fondo para la financiación de las actividades de Plan General de Residuos Radiactivos", de las cuentas anuales de la Empresa Nacional de Residuos Radiactivos, S. A. (ENRESA).

La agrupación "**D) Acreedores a largo plazo**" recoge, entre otras, la partida "Otros fondos de exigibilidad condicionada", de las cuentas anuales de la Sociedad para el Desarrollo Industrial de Castilla-La Mancha, S.A.

Cuenta de pérdidas y ganancias agregada:

Debe:

El epígrafe **1. "Consumos de explotación"** recoge, entre otras, las siguientes partidas de las cuentas individuales que se indican:

- Con carácter general, los aumentos de existencias de productos terminados y en curso de fabricación, que en las cuentas individuales de determinadas entidades figuran en el Haber de sus respectivas Cuentas de Pérdidas y Ganancias. Esta reclasificación se debe a que el Modelo de Cuenta de Pérdidas y Ganancias agregada al que obedece esta Cuenta General



de las Empresas estatales (regulado en la Orden del Ministerio de Hacienda ya citada, de 12 de diciembre de 2000), se ajusta al Modelo abreviado previsto en el Real Decreto 1643/1990, de 20 de diciembre, por el que se aprueba el PGC. En este Modelo abreviado, los aumentos de existencias, a los que se ha hecho referencia, se recogen restando en este epígrafe 1. "Consumos de explotación".

- "Aumentos de existencias de programas" y "Reducción de existencias de programas", de las cuentas anuales de TVE, S.A.
- "Aumento-disminución de valoración de trabajos ejecutados pendientes de facturar a cierre del ejercicio", de las cuentas anuales de Ingeniería y Economía del Transporte, S.A.
- "Coste viviendas Extremadura" de las cuentas anuales de SEPES, Entidad Pública Empresarial de Suelo.
- "Gastos en actividades", de las cuentas anuales de la Sociedad Estatal de Conmemoraciones Culturales, S.A.
- "Aumento-disminución de valoración de trabajos ejecutados pendientes de facturar al cierre del ejercicio", de las cuentas anuales de Tecnología e Investigación Ferroviaria, S.A.

El epígrafe 4. "**Variación de las provisiones de tráfico y pérdidas de créditos incobrables**" recoge, entre otras, la partida "Variación de las provisiones de participaciones en capital, préstamos y créditos" de las cuentas anuales de Sadim Inversiones, S.A.

El epígrafe 5. "**Otros gastos de explotación**" recoge, entre otras, las partidas "Estudio y Gestión de Residuos" y "Asignación Orden Ministerial, de 13 de julio de 1998, del Ministerio de Industria y Energía" de las cuentas anuales de ENRESA.

El epígrafe 6. "**Gastos financieros y gastos asimilados**" recoge, entre otras, la partida "Resultado de UTES" de las cuentas anuales de Ingeniería y Economía del Transporte, S.A.

El epígrafe 7. "**Variación de las provisiones de inversiones financieras**" recoge, entre otras, la partida "Variación prov. riesgos part.", de las cuentas anuales de la Sociedad para el Desarrollo Industrial de Aragón, S.A.

El epígrafe 12. "**Gastos extraordinarios**" recoge, entre otras, las siguientes partidas de las cuentas



individuales que se indican:

- "Costes del plan de empresas y cargas heredadas del pasado", de las cuentas anuales de Hulleras del Norte, S.A. (HUNOSA).
- "Dotación y recuperación del Fondo de provisiones técnicas", de las cuentas anuales de CERSA.

El epígrafe **15. "Otros impuestos"** recoge, entre otras, las siguientes partidas de las cuentas individuales que se indican:

- El saldo neto resultante de la diferencia surgida, en el ejercicio 2003, entre las cantidades contabilizadas por el Ente Público Puertos del Estado, en concepto de Fondos de contribución aportados a las Autoridades Portuarias de La Bahía de Cádiz, Melilla, Santa Cruz de Tenerife y Valencia, y las que estas Autoridades Portuarias han registrado como efectivamente recibidas del Ente Público (ver aclaración de esta circunstancia en el punto 5.4. de esta Memoria).
- "Canon por concesiones" de las cuentas anuales de la Gerencia Urbanística Port 2000 de la Autoridad Portuaria de Barcelona.

El epígrafe **16. "Variación Provisión Fondo para la Financiación de las Actividades del Plan General de Residuos Radiactivos"**, figura en la presente Cuenta General, igual que en la del ejercicio 2002, en virtud de la facultad prevista en la Disposición final primera de la Orden del Ministerio de Hacienda, de 12 de diciembre de 2000, por la que se regula la elaboración de la Cuenta General del Estado, para recoger el importe de la partida del mismo nombre que figura en las cuentas anuales de ENRESA.

Haber:

La partida a) "**Importe neto de la cifra de negocios**" del epígrafe **1. "Ingresos de explotación"** recoge, entre otras, la partida "Ingresos de la actividad financiera" que figura en las cuentas anuales de la Empresa Nacional de Innovación, S.A. (ENISA) como ingresos de explotación.

El epígrafe **6. "Subvenciones de capital transferidas al resultado del ejercicio"** recoge, entre otras, las siguientes partidas de las cuentas individuales que se indican:



- "Subvenciones oficiales a la explotación", de las cuentas anuales de HOLSA, ya que, según se indica en la Memoria de esta sociedad, recoge el importe imputado al resultado del ejercicio de la subvención de capital que figura en el pasivo de su Balance.
- "Otros ingresos a distribuir en varios ejercicios", de las cuentas anuales de AENA.

El epígrafe 7. "Ingresos extraordinarios" recoge, entre otras, las siguientes partidas de las cuentas individuales que se indican:

- "Utilización del Fondo de provisiones técnicas", de las cuentas anuales de CERSA.
- "Ingresos por bienes procedentes de concesiones traspasadas a resultados", de las cuentas anuales de la Autoridad Portuaria de Avilés.
- "Reversión y rescate de concesiones transferidas a resultados del ejercicio", de las cuentas anuales de la Autoridad Portuaria de Santander.

5.3. AGREGACIÓN Y PRESENTACIÓN DE LA DOCUMENTACIÓN

Una vez realizadas las comprobaciones y homogeneizaciones descritas en los apartados anteriores, se ha procedido a la agregación de los distintos estados que forman la presente Cuenta General. Dichos estados agregados, expresados en miles de euros, son los que se indican a continuación:

- **Balance agregado** que comprende, con la debida separación, los bienes y derechos que constituyen el Activo de las entidades integradas, así como los fondos propios y obligaciones que forman el Pasivo de las mismas.
- **Cuenta de pérdidas y ganancias agregada** que comprende, con la debida separación, los ingresos y los gastos de las entidades que se integran en esta Cuenta General y, por diferencia, el resultado agregado.

Los estados que forman parte de esta Cuenta se han obtenido mediante un proceso de suma aritmética, una vez ordenada la información y sin que se hayan realizado ajustes ni eliminaciones de las operaciones que se realizan entre las distintas entidades objeto de agregación.



5.4. COHERENCIA INTERNA

Afectan a la coherencia interna de la Cuenta General de las Empresas estatales los siguientes aspectos:

- Las siguientes entidades no presentan información relativa al ejercicio 2002, puesto que se han constituido a lo largo del ejercicio 2003:

Hipódromo de La Zarzuela, S.A.

Suelo Empresarial del Atlántico, S.L.

- Las cuentas anuales de la sociedad Ini Finance B.V. in liquidatie, integradas en esta Cuenta General, corresponden al periodo comprendido entre el 1 de enero de 2003 y el 30 de septiembre de 2003, fecha ésta en la que se aprobó el balance de liquidación de la Sociedad.
- La norma de valoración vigésimo primera de las adaptaciones del PGC para las empresas constructoras e inmobiliarias (aprobadas mediante Órdenes Ministeriales de 27 de enero de 1993 y 28 de diciembre de 1994, respectivamente) establece que el partícipe debe integrar en sus cuentas anuales la parte proporcional de los saldos de la Unión Temporal de Empresa (UTE) que le corresponda, de forma que las cuentas anuales que formula contengan los activos, los pasivos, los ingresos y los gastos que le corresponda de una UTE. Esta norma de valoración, de acuerdo con lo dispuesto en la Resolución del ICAC, de 9 de octubre de 1997, sobre algunos aspectos de la norma de valoración décimo sexta del PGC, es de aplicación a cualquier otro sector de actividad.

En virtud de lo anteriormente expuesto, las cuentas anuales de las entidades integradas en la presente Cuenta General que se relacionan a continuación incorporan, mediante métodos de consolidación generalmente aceptados, las UTES y, en algunos casos, las Agrupaciones de Interés Económico (AIE) en las que participan:

Babcock & Wilcox Española, S.A.

Empresa para la Gestión de Residuos Industriales, S.A.

Enusa Industrias Avanzadas, S.A.

Enwesa Operaciones, S.A.



Expansión Exterior, S.A.
Instituto para la Diversificación y Ahorro de la Energía
Empresa de Transformación Agraria, S.A.
Redalsa, S.A.
Sociedad para las Enseñanzas Aeronáuticas Civiles, S.A.
Sociedad Asturiana de Diversificación Minera, S.A.
Teconma, S.A.

No obstante, existen entidades integradas en la presente Cuenta General, que se relacionan a continuación, que no integran la participación en sus correspondientes UTES, por la escasa importancia relativa de las mismas y porque dicha integración no tendría un efecto significativo sobre sus cuentas anuales individuales del ejercicio, justificando este hecho en sus respectivas memorias:

Aena, Desarrollo Internacional, S.A.
Fábrica Nacional de Moneda y Timbre - Real Casa de La Moneda.
Industrias Mecánicas del Noroeste, S.A.
Ingeniería y Economía del Transporte, S.A.
Izar Construcciones Navales, S.A.
Minas de Almadén y Arrayanes, S.A.
Portel Servicios Telemáticos, S.A.
Tecnología e Investigación Ferroviaria, S.A.
Tecnologías y Servicios Agrarios, S.A.

- De acuerdo con lo dispuesto en el artículo 46 de la Ley 27/1992, de 24 de noviembre, de Puertos del Estado y de la Marina Mercante, en la redacción dada al mismo por el punto 18 del artículo único de la Ley 62/1997, de 26 de diciembre, que modifica la Ley 27/1992, las Autoridades Portuarias contribuyen con sus aportaciones, en la forma y cuantía que se especifique en los presupuestos anuales de Puertos del Estado, a cubrir los gastos e inversiones de funcionamiento de éste, los servicios comunes que preste a las Autoridades



Portuarias, las actividades de investigación y desarrollo, así como los servicios centrales de Señales Marítimas del Estado. Asimismo, las Autoridades Portuarias contribuyen con sus aportaciones a cubrir las inversiones que realicen éstas a través de Puertos del Estado, que actúa como redistribuidor de dichas aportaciones.

Mediante este mecanismo se producen trasvases de recursos de unas Autoridades Portuarias a otras, a través del Ente Público Puertos del Estado, circunstancia que produce operaciones recíprocas cuyo saldo, al integrarse en esta Cuenta General las cuentas anuales de todas las entidades mencionadas, debería resultar nulo.

Sin embargo, en el ejercicio 2003, se ha obtenido un saldo neto de 2.235 miles de euros, ocasionado por la diferencia entre las cantidades que el Ente Público Puertos del Estado ha contabilizado como aportadas a las Autoridades Portuarias de La Bahía de Cádiz, Melilla, Santa Cruz de Tenerife y Valencia y los importes que estas Autoridades Portuarias han contabilizado como Fondos de contribución recibidos. Según certificación del Ente Público Puertos del Estado, estas diferencias se deben a que "Puertos del Estado contabiliza cada año el Fondo de contribución a recibir por las Autoridades Portuarias en su totalidad a 31 de diciembre, quedando las cantidades no pagadas por Puertos del Estado como pasivo a pagar en las cuentas de esta entidad. En cambio, hay algunas Autoridades Portuarias que no contabilizan, por criterio de prudencia, los importes a recibir de Puertos del Estado hasta que realmente los ingresan".

El saldo neto citado figura, en la presente Cuenta General, en el epígrafe "15. Otros impuestos", del Debe de la Cuenta de pérdidas y ganancias agregada, como se indica en el punto 5.2. de esta Memoria.

6. INFORMACIÓN RELATIVA A LAS ENTIDADES DE SEGUROS Y DE CRÉDITO

De acuerdo con lo establecido en el apartado tercero de la Orden de elaboración de la Cuenta General del Estado, no se agregarán, en la Cuenta General de las Empresas estatales, las cuentas de aquellas entidades que tengan actividades tan diferentes que su inclusión resulte contraria a la obtención de la finalidad propia de las cuentas anuales agregadas, entendiéndose que es contraria a la finalidad expresada la concurrencia de entidades de seguros y de crédito con otras cuya actividad sea comercial, industrial o de servicios.



De acuerdo con lo anteriormente expuesto, no se han integrado en la Cuenta General de las Empresas estatales las cuentas anuales de las entidades que realizan actividades de seguro y de crédito. Sin embargo, se ofrece, a continuación, información agregada sobre dichas entidades.

6.1. ENTIDADES DE SEGUROS

La información relativa a entidades de seguros se ha formado, de acuerdo con lo dispuesto en el punto 2.4 del apartado quinto de la Orden de elaboración de la Cuenta General del Estado, mediante la agregación de las cuentas de las **entidades que realizan actividades de seguro**. Dichas entidades son las siguientes:

- **Entidades públicas empresariales**

Ministerio de Economía

Consortio de Compensación de Seguros

- **Sociedades mercantiles estatales**

Ministerio de Hacienda

Compañía Española de Seguros de Crédito a la Exportación, S.A., Compañía de Seguros y Reaseguros.

INISAS, Compañía de Seguros y Reaseguros, S.A.

Las entidades de seguros, cuyas cuentas se han agregado, **han presentado** las mismas de acuerdo con lo dispuesto en el Real Decreto 2014/1997, de 26 de diciembre, por el que se aprueba el Plan General de Contabilidad de las entidades aseguradoras y normas para la formulación de las cuentas de los grupos de entidades aseguradoras (PGS).

La información relativa a cada una de las entidades cuyas cuentas anuales han conformado los presentes estados relativos a las entidades de seguros se ha agregado previa realización de las **mismas comprobaciones y homogeneizaciones** que para el resto de empresas estatales, ya descritas en los apartados 5.1 y 5.2 de esta Memoria.



Comparación con la Cuenta de las Entidades de Seguros de 2002:

Para la conciliación de la presente Cuenta de las Entidades de Seguros del ejercicio 2003 con la correspondiente al ejercicio 2002, debe tenerse en cuenta que existen entidades incluidas en la Cuenta General de 2002 que no se han agregado en la presente Cuenta de 2003, por no pertenecer al sector público estatal a fecha 31 de diciembre de 2003. Dichas entidades son las siguientes:

Ministerio de Hacienda

Industrial Re Musini, S.A.

Musini Vida, Sociedad Anónima de Seguros y Reaseguros

Musini, Sociedad Anónima de Seguros y Reaseguros

Se presenta, a continuación, la información relativa a las entidades de seguros anteriormente citadas, **formada por los siguientes estados**, expresados en miles de euros, cuya estructura se adapta a lo dispuesto en el Anexo V de la Orden de elaboración de la Cuenta General del Estado:

Balance agregado

Cuenta de pérdidas y ganancias agregada



Ministerio de Economía y Hacienda

Intervención General de la
Administración del Estado

**ENTIDADES DE SEGURO
BALANCE AGREGADO**

EJERCICIO 2003

(Miles de Euros)

ACTIVO	2003	2002	PASIVO	2003	2002
A) ACCIONISTAS POR DESEMBOLSOS NO EXIGIDOS	-	-	A) CAPITAL Y RESERVAS	352.578	345.286
B) ACTIVOS INMATERIALES, GASTOS DE ESTABLECIMIENTO Y GASTOS A DISTRIBUIR EN VARIOS EJERCICIOS	3.269	3.523	I. Capital suscrito o Fondo mutual	11.754	11.754
C) INVERSIONES	4.562.543	4.041.421	II. Reservas	320.449	313.303
I. Inversiones materiales	152.080	154.468	III. Acciones propias para reducción de capital	-	-
II. Inversiones financieras en empresas del grupo y asociadas	46.629	41.465	IV. Resultados de ejercicios anteriores pendientes de aplicación	8.443	8.454
III. Otras inversiones financieras	4.363.834	3.845.488	V. Resultado del ejercicio	11.932	11.775
IV. Depósitos constituidos por reaseguro aceptado	-	-	1. Perdidas y ganancias	11.932	11.775
D) INVERSIONES POR CUENTA DE LOS TOMADORES DE SEGUROS DE VIDA QUE ASUMAN EL RIESGO DE LA INVERSIÓN	-	-	2. Dividendo a cuenta (a deducir)	-	-
D) (bis) PARTICIPACIÓN DEL REASEGURO EN LAS PROVISIONES TÉCNICAS	60.951	71.355	A) (bis) INGRESOS A DISTRIBUIR EN VARIOS EJERCICIOS	-	-
I. Provisiones para primas no consumidas	21.330	22.289	B) PASIVOS SUBORDINADOS	-	-
II. Provisión para seguros de vida	-	-	C) PROVISIONES TÉCNICAS	3.867.364	3.473.236
III. Provisión para prestaciones	39.621	49.066	I. Provisiones para primas no consumidas y para riesgos en curso	399.980	366.940
IV. Otras provisiones técnicas	-	-	II. Provisiones de seguros de vida	-	-
E) CRÉDITOS	141.251	145.860	III. Provisiones para prestaciones	617.976	693.887
F) OTROS ACTIVOS	219.610	212.963	IV. Provisiones para participación en beneficios y para extornos	-	-
G) AJUSTES POR PERIODIFICACIÓN	115.298	105.142	V. Provisiones para estabilización	2.778.660	2.348.566
TOTAL GENERAL (A+B+C+D+Dbis+E+F+G)	5.102.922	4.580.264	VI. Otras provisiones técnicas	70.748	63.843
			D) PROVISIONES TÉCNICAS RELATIVAS AL SEGURO DE VIDA CUANDO EL RIESGO DE LA INVERSIÓN LO ASUMEN LOS TOMADORES	-	-
			E) PROVISIONES PARA RIESGOS Y GASTOS	2.006	1.451
			F) DEPOSITOS RECIBIDOS POR REASEGURO CEDIDO	743.782	641.907
			G) DEUDAS	130.209	111.120
			H) AJUSTES POR PERIODIFICACIÓN	6.983	7.264
			TOTAL GENERAL (A+Abis+B+C+D+E+F+G+H)	5.102.922	4.580.264



Ministerio de Economía y Hacienda

Intervención General de la
Administración del Estado

ENTIDADES DE SEGURO CUENTA DE PÉRDIDAS Y GANANCIAS AGREGADA

EJERCICIO 2003

108

(Miles de Euros)

CONCEPTOS	2003	2002
I. CUENTA TÉCNICA-SEGURO NO VIDA		
I.1 Primas imputadas al ejercicio, netas de reaseguro	808.823	722.190
I.2 Ingresos de las inversiones	256.405	253.461
I.3 Otros ingresos técnicos	24.640	22.161
I.4 Siniestralidad del ejercicio, neta de reaseguro	-374.583	-415.553
I.5 Variación de otras provisiones técnicas, netas de reaseguro (+ o -)	-3.527	545
I.6 Participación en beneficios y extornos	-	-
I.7 Gastos de explotación netos	-72.866	-66.433
I.8 Variación de provisiones de estabilización (+ o -)	-430.094	-237.133
I.9 Otros gastos técnicos (+ o -)	-2.064	-1.677
I.10 Gastos de las inversiones	-68.178	-195.493
I.11 SUBTOTAL (RESULTADO DE LA CUENTA TÉCNICA DEL SEGURO NO VIDA)	138.556	82.068
II. CUENTA TÉCNICA-SEGURO DE VIDA		
II.1 Primas imputadas al ejercicio, netas de reaseguro	-	-
II.2 Ingresos de las inversiones	-	-
II.3 Plusvalías no realizadas de las inversiones	-	-
II.4 Otros ingresos técnicos	-	-
II.5 Siniestralidad del ejercicio, neta de reaseguro	-	-
II.6 Variación de otras provisiones técnicas, netas de reaseguro (+ o -)	-	-
II.7 Participación en beneficios y extornos	-	-
II.8 Gastos de explotación netos	-	-
II.9 Otros gastos técnicos	-	-
II.10 Gastos de las inversiones	-	-
II.11 Minusvalías no realizadas de las inversiones	-	-
II.12 SUBTOTAL (RESULTADO DE LA CUENTA TÉCNICA DEL SEGURO DE VIDA)	-	-
III. CUENTA NO TÉCNICA		
III.1 Resultado de la cuenta técnica del seguro no vida	138.556	82.068
III.2 Resultado de la cuenta técnica del seguro de vida	-	-
III.3 Ingresos de las inversiones	73.070	28.133
III.4 Gastos de las inversiones	-17.170	-18.434
III.5 Otros ingresos	89.352	113.410
III.6 Otros gastos	-121.751	-107.554
III.7 Ingresos extraordinarios	154	271
III.8 Gastos extraordinarios	-733	-738
III.9 Impuesto sobre beneficios	-149.546	-85.381
III.10 RESULTADO DEL EJERCICIO	11.932	11.775



6.2. ENTIDAD DE CRÉDITO

Esta información **recoge los datos de la única entidad** que realiza actividades de crédito, el Instituto de Crédito Oficial (ICO), Entidad pública empresarial dependiente del Ministerio de Economía.

Las cuentas anuales del ICO se han presentado, tal como se indica en su Memoria, de acuerdo, en general, con los modelos establecidos por la Circular 4/1991, de 14 de junio, del Banco de España y expresadas en miles de euros.

Recibida dicha información se han realizado, entre otras, las mismas **comprobaciones** que las realizadas para el resto de las entidades a las que ya se ha hecho referencia en apartados anteriores de esta Memoria.

La información relativa a esta entidad de crédito está **formada por los siguientes estados**, expresados en miles de euros, cuya estructura se adapta a lo dispuesto en el Anexo V de la Orden de elaboración de la Cuenta General del Estado:

Balance

Cuenta de pérdidas y ganancias



Ministerio de Economía y Hacienda

Intervención General de la
Administración del Estado

INSTITUTO DE CREDITO OFICIAL

BALANCE

EJERCICIO 2003

110

(Miles de Euros)

ACTIVO	2003	2002	PASIVO	2003	2002
1. Caja y depósitos en bancos centrales	29.845	62.178	1. Entidades de crédito	3.197.091	4.005.383
2. Deudas del Estado	-	-	2. Débitos a clientes	1.812.263	1.476.768
3. Entidades de crédito	16.752.203	15.106.670	3. Débitos representados por valores negociables	17.495.582	16.344.031
4. Créditos sobre clientes	8.004.866	7.846.112	4. Otros pasivos	2.337.140	1.077.185
5. Obligaciones y otros valores de renta fija	577.752	305.473	5. Cuentas de periodificación	154.922	189.830
6. Acciones y otros títulos de renta variable	77.965	77.965	6. Provisiones para riesgos y cargas	215.470	247.638
7. Participaciones	21.252	21.252	6bis. Fondos para riesgos bancarios generales	12	12
8. Participaciones en empresas del grupo	1.940	1.940	7. Beneficios del ejercicio	99.797	301.291
9. Activos inmateriales	-	-	8. Pasivos subordinados	-	-
10. Activos materiales	63.830	76.980	9. Capital suscrito o Patrimonio	958.758	958.758
11. Capital suscrito no desembolsado	-	-	10. Primas de emisión	-	-
12. Acciones propias	-	-	11. Reservas	148.120	148.120
13. Otros activos	342.479	595.353	12. Reservas de revalorización	-	-
14. Cuentas de periodificación	547.023	655.093	13. Resultados de ejercicios anteriores	-	-
15. Pérdidas del ejercicio	-	-			
TOTAL ACTIVO	26.419.155	24.749.016	TOTAL PASIVO	26.419.155	24.749.016
TOTAL CUENTAS DE ORDEN	4.059.817	8.642.099	TOTAL CUENTAS DE ORDEN	4.059.817	8.642.099



Ministerio de Economía y Hacienda

Intervención General de la
Administración del Estado

INSTITUTO DE CREDITO OFICIAL
CUENTA DE PÉRDIDAS Y GANANCIAS

111

EJERCICIO 2003

(Miles de Euros)

CONCEPTOS	2003	2002
1. Intereses y rendimientos asimilados	707.282	877.029
2. Intereses y cargas asimiladas	-603.422	-762.406
3. Rendimientos de la cartera de renta variable	20	40
A) MARGEN DE INTERMEDIACIÓN	103.880	114.663
4. Comisiones percibidas	13.137	11.561
5. Comisiones pagadas	-3.553	-3.936
6. Resultados de operaciones financieras	-722	910
B) MARGEN ORDINARIO	112.742	123.198
7. Otros productos de explotación	973	811
8. Gastos generales de administración	-35.150	-35.696
9. Amortización y saneamiento de activos materiales e inmateriales	-2.265	-2.168
10. Otras cargas de explotación	-	-2.774
C) MARGEN DE EXPLOTACIÓN	76.300	83.371
15. Amortización y provisiones para insolvencias (neto)	-23.138	-80.081
16. Saneamiento de inmovilizaciones financieras (neto)	-	-
17. Dotación al Fondo para riesgos bancarios generales	-	-
18. Beneficios extraordinarios	91.998	433.381
19. Quebrantos extraordinarios	-35.996	-52.682
D) RESULTADO ANTES DE IMPUESTOS	109.164	383.989
20. Impuesto sobre beneficios	-9.367	-82.698
21. Otros impuestos	-	-
E) RESULTADO DEL EJERCICIO	99.797	301.291



7. INGRESOS DE EXPLOTACIÓN. EJERCICIO 2003. DETALLE POR ENTIDADES

Se incluye a continuación una relación de las entidades integradas en esta Cuenta General de las Empresas estatales ordenadas según el importe total de sus Ingresos de explotación, que figura en cada una de las cuentas anuales, distinguiendo el Importe neto de la cifra de negocios y el importe de Otros Ingresos de explotación, con la finalidad de destacar la importancia relativa de cada una de ellas.



INGRESOS DE EXPLOTACIÓN. EJERCICIO 2003. DETALLE POR ENTIDADES

(Miles de Euros)

ENTIDADES	TOTAL INGRESOS DE EXPLOTACIÓN	IMPORTE NETO DE LA CIFRA DE NEGOCIOS	OTROS INGRESOS DE EXPLOTACIÓN
Red Nacional de Ferrocarriles Españoles	2.742.090	1.346.315	1.395.775
Aeropuertos Españoles y Navegación Aérea	1.903.216	1.886.796	16.420
Sociedad Estatal Correos y Telégrafos, S.A.	1.765.824	1.743.299	22.525
Izar Construcciones Navales, S.A.	1.753.332	1.706.995	46.337
Televisión Española, S.A.	908.116	908.064	52
Ente Público de Radiotelevisión Española	845.509	756.535	88.974
Empresa de Transformación Agraria, S.A.	588.118	580.158	7.960
Sociedad Estatal de Infraestructuras y Equipamientos Penitenciarios, S.A.	306.313	273.097	33.216
Paradores de Turismo de España, S.A.	245.238	243.089	2.149
Fábrica Nacional de Moneda y Timbre - Real Casa de la Moneda	230.709	226.894	3.815
Enusa, Industrias Avanzadas, S.A.	220.223	215.897	4.326
Sepes, Entidad Pública Empresarial de Suelo	209.663	208.735	928
Hulleras del Norte, S.A.	169.653	149.740	19.913
Sociedad de Salvamento y Seguridad Marítima	152.062	3.184	148.878
Radio Nacional de España, S.A.	150.853	148.380	2.473
Empresa Nacional de Residuos Radiactivos, S.A.	120.353	119.165	1.188
Chronoexpres, S.A.	116.038	115.325	713



INGRESOS DE EXPLOTACIÓN. EJERCICIO 2003. DETALLE POR ENTIDADES

(Miles de Euros)

ENTIDADES	TOTAL INGRESOS DE EXPLOTACIÓN	IMPORTE NETO DE LA CIFRA DE NEGOCIOS	OTROS INGRESOS DE EXPLOTACIÓN
Ferrocarriles de Vía Estrecha	106.432	27.426	79.006
Autoridad Portuaria de Barcelona	101.895	100.202	1.693
Ingeniería y Economía del Transporte, S.A.	98.987	98.808	179
Tecnologías y Servicios Agrarios, S.A.	91.496	90.285	1.211
Agencia Efe, S.A.	82.149	78.061	4.088
Autoridad Portuaria de Valencia	78.861	77.504	1.357
Sociedad Estatal de Estiba y Desestiba del Puerto de Barcelona, S.A.	59.777	59.777	0
Defex, S.A.	59.182	59.082	100
Sociedad Estatal de Estiba y Desestiba del Puerto de Algeciras-La Línea, S.A.	57.268	57.197	71
Autoridad Portuaria de la Bahía de Algeciras	55.500	55.280	220
Autoridad Portuaria de Bilbao	54.716	54.352	364
Sistemas Técnicos de Loterías del Estado, S.A.	53.174	53.174	0
Sociedad Estatal de Estiba y Desestiba del Puerto de Valencia, S.A.	50.009	49.883	126
Compañía Española de Tabaco en Rama, S.A.	49.462	48.420	1.042
Expansión Exterior, S.A.	48.894	47.006	1.888
Autoridad Portuaria de Las Palmas	43.473	43.351	122
Ingeniería de Sistemas para la Defensa de España, S.A.	41.632	41.566	66



INGRESOS DE EXPLOTACIÓN. EJERCICIO 2003. DETALLE POR ENTIDADES

(Miles de Euros)

ENTIDADES	TOTAL INGRESOS DE EXPLOTACIÓN	IMPORTE NETO DE LA CIFRA DE NEGOCIOS	OTROS INGRESOS DE EXPLOTACIÓN
Equipos Nucleares, S.A.	39.940	38.821	1.119
Autoridad Portuaria de Tarragona	39.383	39.279	104
Autoridad Portuaria de Baleares	38.749	37.733	1.016
Instituto para la Diversificación y Ahorro de la Energía	36.426	32.917	3.509
Tecnología e Investigación Ferroviaria, S.A.	33.810	33.810	0
European Bulk Handling Installation, S.A.	33.632	33.512	120
Sanidad Animal y Servicios Ganaderos, S.A.	32.971	32.924	47
Ingeniería y Servicios Aeroespaciales, S.A.	32.852	30.509	2.343
Autoridad Portuaria de Gijón	32.348	32.098	250
Consortio de la Zona Franca de Vigo	32.056	19.378	12.678
Autoridad Portuaria de Santa Cruz de Tenerife	31.771	31.600	171
Sociedad Estatal de Estiba y Desestiba del Puerto de La Luz y Las Palmas, S.A.	31.659	29.820	1.839
Autoridad Portuaria de Huelva	27.992	27.742	250
Comercial del Ferrocarril, S.A.	27.268	26.510	758
Autoridad Portuaria de Cartagena	26.467	26.250	217
Infoinvest, S.A.	25.984	25.341	643
Autoridad Portuaria de Vigo	24.395	23.960	435



INGRESOS DE EXPLOTACIÓN. EJERCICIO 2003. DETALLE POR ENTIDADES

(Miles de Euros)

ENTIDADES	TOTAL INGRESOS DE EXPLOTACIÓN	IMPORTE NETO DE LA CIFRA DE NEGOCIOS	OTROS INGRESOS DE EXPLOTACIÓN
Sociedad para las Enseñanzas Aeronáuticas Civiles, S.A.	23.444	19.219	4.225
Sociedad Estatal de Gestión Inmobiliaria de Patrimonio, S.A.	20.536	18.435	2.101
Autoridad Portuaria de La Coruña	19.755	19.524	231
Autoridad Portuaria de Santander	19.348	19.305	43
Remolques Marítimos, S.A.	19.049	18.964	85
Enwesa Operaciones, S.A.	18.901	18.832	69
Autoridad Portuaria de Almería-Motril	18.407	17.813	594
Weser Engineering, G.M.B.H.	17.654	17.237	417
Autoridad Portuaria de la Bahía de Cádiz	16.990	16.811	179
World Trade Center Barcelona, S.A.	16.310	16.294	16
Autoridad Portuaria de Sevilla	15.901	15.687	214
Empresa Nacional Mercados Centrales de Abastecimiento, S.A.	15.814	15.685	129
Autoridad Portuaria de Pasajes	14.567	14.499	68
Centro para el Desarrollo Tecnológico Industrial	14.466	2.294	12.172
Centros Logísticos Aeroportuarios, S.A.	14.326	13.689	637
Sociedad Estatal de Estiba y Desestiba del Puerto de Bilbao, S.A.	13.497	13.340	157
Autoridad Portuaria de Alicante	12.859	12.809	50



INGRESOS DE EXPLOTACIÓN. EJERCICIO 2003. DETALLE POR ENTIDADES

(Miles de Euros)

ENTIDADES	TOTAL INGRESOS DE EXPLOTACIÓN	IMPORTE NETO DE LA CIFRA DE NEGOCIOS	OTROS INGRESOS DE EXPLOTACIÓN
Autoridad Portuaria de Castellón	12.002	11.283	719
Centro Intermodal de Logística, S.A.	11.796	11.326	470
Sociedad Estatal de Estiba y Desestiba del Puerto de Tarragona, S.A.	10.408	10.143	265
Equipos Termometálicos, S.A.	10.079	9.933	146
Gestor de Infraestructuras Ferroviarias	9.629	5.462	4.167
Autoridad Portuaria de Avilés	9.499	9.295	204
Autoridad Portuaria de Ceuta	9.329	9.306	23
Empresa de Transformações Agrarias, S.A.	9.042	8.230	812
Autoridad Portuaria de Málaga	8.635	8.579	56
Sociedad Estatal de Estiba y Desestiba del Puerto de Vigo, S.A.	7.965	7.958	7
Sociedad Estatal de Gestión de Activos, S.A.	7.918	6.629	1.289
Autoridad Portuaria de Ferrol-San Ciprián	7.804	7.768	36
Minas de Almadén y Arrayanes, S.A.	7.682	6.069	1.613
Aguas de la Cuenca del Segura, S.A.	7.085	489	6.596
Sociedad Estatal de Estiba y Desestiba del Puerto de Huelva, S.A.	6.686	6.686	0
Entidad Pública Empresarial Red.es	6.549	4.511	2.038
Autoridad Portuaria de Marín-Pontevedra	6.402	6.083	319



INGRESOS DE EXPLOTACIÓN. EJERCICIO 2003. DETALLE POR ENTIDADES

(Miles de Euros)

ENTIDADES	TOTAL INGRESOS DE EXPLOTACIÓN	IMPORTE NETO DE LA CIFRA DE NEGOCIOS	OTROS INGRESOS DE EXPLOTACIÓN
Expres Truck, S.A.	6.273	6.273	0
Teconma, S.A.	6.190	6.190	0
Redalsa, S.A.	6.102	5.816	286
Aena Desarrollo Internacional, S.A.	5.858	5.856	2
Portel, Servicios Telemáticos, S.A.	5.813	5.813	0
Parque Empresarial Principado de Asturias, S.L.	5.746	4.531	1.215
Sociedad Estatal de Estiba y Desestiba del Puerto de Pasajes, S.A.	5.644	5.622	22
Aguas de la Cuenca del Sur, S.A.	5.489	0	5.489
Sociedad Estatal de Estiba y Desestiba del Puerto de Castellón, S.A.	5.428	5.428	0
Autoridad Portuaria de Melilla	5.390	5.138	252
Enajenación de Materiales Ferroviarios, S.A.	5.075	5.075	0
Sociedad Estatal de Estiba y Desestiba del Puerto de la Bahía de Cádiz, S.A.	5.006	5.006	0
Sociedad Estatal de Estiba y Desestiba del Puerto de Sagunto, S.A.	4.936	4.936	0
Sociedad Estatal de Estiba y Desestiba del Puerto de Palma de Mallorca, S.A.	4.865	4.865	0
Sociedad Estatal de Estiba y Desestiba del Puerto de Gijón, S.A.	4.834	3.538	1.296
Gestión Urbanística de La Rioja, S.A.	4.774	4.581	193
Sociedad Estatal de Estiba y Desestiba del Puerto de Santander, S.A.	4.697	4.697	0



INGRESOS DE EXPLOTACIÓN. EJERCICIO 2003. DETALLE POR ENTIDADES

(Miles de Euros)

ENTIDADES	TOTAL INGRESOS DE EXPLOTACIÓN	IMPORTE NETO DE LA CIFRA DE NEGOCIOS	OTROS INGRESOS DE EXPLOTACIÓN
Producción y Tecnología de Prefabricados, A.E.I.E.	4.674	4.589	85
Clínica Castelló, S.A.	4.631	4.434	197
Autoridad Portuaria de Villagarcía de Arosa	4.420	4.204	216
Compañía Española de Financiación del Desarrollo, Cofides, S.A.	4.370	0	4.370
Correo Híbrido, S.A.	4.251	4.241	10
Aguas de la Cuenca del Ebro, S.A.	4.006	3.639	367
Molypharma, S.A.	3.978	3.969	9
Gerencia Urbanística Port 2000 de la Autoridad Portuaria de Barcelona	3.784	3.784	0
Sociedad Estatal de Estiba y Desestiba del Puerto de Sevilla, S.A.	3.641	3.548	93
Empresa para la Gestión de Residuos Industriales, S.A.	3.547	3.399	148
Babcock & Wilcox Española, S.A.	3.505	1.260	2.245
Sociedad Estatal para el Desarrollo del Diseño y la Innovación, S.A.	3.479	105	3.374
La Almoraima, S.A.	3.406	1.676	1.730
Sociedad Asturiana de Diversificación Minera, S.A.	3.281	3.277	4
Aguas del Duero, S.A.	3.221	3.221	0
Sociedad Estatal de Estiba y Desestiba del Puerto de Cartagena, S.A.	3.206	3.202	4
SEPI Desarrollo Empresarial, S.A.	3.158	3.157	1



INGRESOS DE EXPLOTACIÓN. EJERCICIO 2003. DETALLE POR ENTIDADES

(Miles de Euros)

ENTIDADES	TOTAL INGRESOS DE EXPLOTACIÓN	IMPORTE NETO DE LA CIFRA DE NEGOCIOS	OTROS INGRESOS DE EXPLOTACIÓN
Aguas de la Cuenca del Guadalquivir, S.A.	2.967	2.953	14
Mercados Centrales de Abastecimiento de Las Palmas, S.A.	2.911	2.868	43
Aguas del Júcar, S.A.	2.886	2.886	0
Sociedad Estatal de Estiba y Desestiba del Puerto de Málaga, S.A.	2.580	2.580	0
Empresa Nacional de Innovación, S.A.	2.579	2.529	50
Olympic Moll, S.A.	2.379	43	2.336
Sociedad Anónima Estatal de Caución Agraria	2.279	1.473	806
Ionmed Esterilización, S.A.	2.188	2.070	118
Mercados Centrales de Abastecimiento de Málaga, S.A.	2.172	2.089	83
Sociedad Estatal de Estiba y Desestiba del Puerto de La Coruña, S.A.	2.171	2.170	1
Decypar, S.A.	2.158	1.985	173
Depuradora del Baix Llobregat, S.A.	1.927	1.927	0
Sociedad Estatal Canal de Navarra, S.A.	1.894	1.893	1
Correos Telecom, S.A.	1.880	1.766	114
Ingruinsa, S.A.	1.803	1.803	0
Abra Industrial, S.A.	1.786	1.509	277
Prereducidos Integrados del Suroeste de España, S.A.	1.750	1.096	654



INGRESOS DE EXPLOTACIÓN. EJERCICIO 2003. DETALLE POR ENTIDADES

(Miles de Euros)

ENTIDADES	TOTAL INGRESOS DE EXPLOTACIÓN	IMPORTE NETO DE LA CIFRA DE NEGOCIOS	OTROS INGRESOS DE EXPLOTACIÓN
Reicastro, S.A.	1.568	1.568	0
Desgasificación y Limpieza de Tanques, S.A.	1.565	1.565	0
Iniexport, S.A.	1.506	1.499	7
Sociedad Estatal de Infraestructuras Agrarias del Nordeste, S.A.	1.397	1.370	27
Sociedad Estatal de Estiba y Desestiba del Puerto de Ibiza, S.A.	1.344	1.344	0
Sociedad Estatal de Infraestructuras Agrarias de la Meseta Sur, S.A.	1.303	41	1.262
Hidroguadiana, S.A.	1.231	1.045	186
Gerencia del Sector de la Construcción Naval	1.220	23	1.197
Axis Participaciones Empresariales, Sociedad Gestora de Entidades de Capital Riesgo, S.A.	1.216	1.216	0
Inmobiliaria de Promociones y Arriendos, S.A.	1.151	1.123	28
Aparcamientos Subterráneos de Vigo, S.L.	1.039	1.034	5
Remolcadores del Noroeste, S.A.	952	952	0
Colonización y Transformación Agraria, S.A.	949	749	200
Sociedad Anónima de Promoción y Equipamiento del Suelo de Almansa	925	925	0
Sociedad Estatal de Estiba y Desestiba del Puerto de Motril, S.A.	910	865	45
Sociedad Estatal de Infraestructuras Agrarias del Norte, S.A.	898	0	898
Efeagro, S.A.	894	894	0



INGRESOS DE EXPLOTACIÓN. EJERCICIO 2003. DETALLE POR ENTIDADES

(Miles de Euros)

ENTIDADES	TOTAL INGRESOS DE EXPLOTACIÓN	IMPORTE NETO DE LA CIFRA DE NEGOCIOS	OTROS INGRESOS DE EXPLOTACIÓN
Expasa Agricultura y Ganadería, S.A.	878	322	556
Mercados Centrales de Abastecimiento de Asturias, S.A.	874	855	19
Sociedad Estatal de Estiba y Desestiba del Puerto de Mahón, S.A.	867	867	0
Infraestructuras del Tránsito, S.A.	861	727	134
Alimentos y Aceites, S.A.	822	0	822
Sociedad Estatal de Estiba y Desestiba del Puerto de Santa Cruz de La Palma, S.A.	809	809	0
Sociedad Estatal para la Acción Cultural Exterior, S.A.	806	806	0
Sociedad Estatal de Estiba y Desestiba del Puerto del Rosario de Fuerteventura, S.A.	764	762	2
Sociedad Estatal de Estiba y Desestiba del Puerto Almería, S.A.	725	725	0
Sociedad Estatal de Estiba y Desestiba del Puerto de Arrecife de Lanzarote, S.A.	700	700	0
Ente Público Puertos del Estado	688	0	688
Enusegur, S.A.	678	648	30
Sociedad Estatal de Participaciones Industriales	651	0	651
Sociedad Estatal de Estiba y Desestiba del Puerto de Alcudía, S.A.	633	633	0
Suelo Industrial de Galicia, S.A.	575	490	85
Sociedad Estatal Canal de Segarra-Garrigues, S.A.	571	571	0
Sociedad Estatal de Estiba y Desestiba del Puerto de Ferrol, S.A.	563	563	0



INGRESOS DE EXPLOTACIÓN. EJERCICIO 2003. DETALLE POR ENTIDADES

(Miles de Euros)

ENTIDADES	TOTAL INGRESOS DE EXPLOTACIÓN	IMPORTE NETO DE LA CIFRA DE NEGOCIOS	OTROS INGRESOS DE EXPLOTACIÓN
Sociedad Estatal de Conmemoraciones Culturales, S.A.	555	555	0
Sociedad Estatal de Estiba y Desestiba del Puerto de Gandía, S.A.	533	533	0
Sociedad para el Desarrollo Industrial de Aragón, S.A.	512	376	136
Consortio de la Zona Franca de Gran Canaria	487	487	0
Puerto Seco de Madrid, S.A.	471	0	471
Sociedad Estatal de Estiba y Desestiba del Puerto de Villagarcía de Arosa, S.A.	429	429	0
Sociedad Estatal para Exposiciones Internacionales, S.A.	415	0	415
Sociedad Estatal de Gestión de la Información Turística, S.A.	413	259	154
Valencia Plataforma Intermodal y Logística, S.A.	397	368	29
Sociedad para el Desarrollo Industrial de Castilla-La Mancha, S.A.	384	300	84
Cofivacasa, S.A.	319	290	29
SHS Cerámicas, S.A.	316	279	37
Mercados Centrales de Abastecimiento de Badajoz, S.A.	304	304	0
Sociedad Estatal de Infraestructuras Agrarias del Sureste, S.A.	278	0	278
Industrias Mecánicas del Noroeste, S.A.	228	0	228
Sociedad Estatal de Estiba y Desestiba del Puerto de Ceuta, S.A.	209	184	25
Grúas y Utillaje, S.A.	207	207	0



Ministerio de Economía y Hacienda
Intervención General de la
Administración del Estado

INGRESOS DE EXPLOTACIÓN. EJERCICIO 2003. DETALLE POR ENTIDADES

(Miles de Euros)

ENTIDADES	TOTAL INGRESOS DE EXPLOTACIÓN	IMPORTE NETO DE LA CIFRA DE NEGOCIOS	OTROS INGRESOS DE EXPLOTACIÓN
Aguas de la Cuenca del Tajo, S.A.	202	202	0
Sadim Inversiones, S.A.	166	166	0
Aguas de la Cuenca del Norte, S.A.	143	140	3
Barcelona Holding Olímpico, S.A.	135	0	135
Central Intercambio de Mercancías de Vigo, S.A.	108	108	0
Altos Hornos de Vizcaya, S.A.	67	0	67
Rumasa, S.A.	54	0	54
Gestión del Suelo de Ensidesa, S.A.	45	45	0
Empresa Nacional Siderúrgica, S.A.	36	0	36
Sociedad para el Desarrollo Industrial de Extremadura, S.A.	35	35	0
Babcock Válvulas y Piping, S.A.	9	9	0
Acenor, S.A.	1	0	1
AHV-Ensidesa Capital, S.A.	0	0	0
Infraestructuras y Equipamientos Hispalenses, S.A.	0	0	0
Equipamientos de Espacios y Estaciones, S.A.	0	0	0
Cirex, S.A.	0	0	0
Agruminsa, S.A.	0	0	0



INGRESOS DE EXPLOTACIÓN. EJERCICIO 2003. DETALLE POR ENTIDADES

(Miles de Euros)

ENTIDADES	TOTAL INGRESOS DE EXPLOTACIÓN	IMPORTE NETO DE LA CIFRA DE NEGOCIOS	OTROS INGRESOS DE EXPLOTACIÓN
Equisol, S.A.	0	0	0
Tarsis, Tecnología, Arquitectura y Sistemas, S.A.	0	0	0
Alufrance Service, S.A.	0	0	0
Coin Asesores, S.A.	0	0	0
Compañía de los Ferrocarriles de Madrid a Zaragoza y Alicante, S.A., en liquidación	0	0	0
Compañía del Ferrocarril Central de Aragón, S.A., en liquidación	0	0	0
Vigo Activo Sociedad de Capital Riesgo, S.A.	0	0	0
Sociedad para el Desarrollo Industrial de Andalucía, S.A.	0	0	0
Naviera Castellana, S.A.	0	0	0
Fondo Euro-Ico, Fondo de Capital Riesgo	0	0	0
Astilleros Españoles, S.A., en liquidación	0	0	0
Saes Capital, S.A.	0	0	0
INI Finance, B.V. in liquidatie	0	0	0
Fond-Ico, Fondo de Capital Riesgo	0	0	0
Compañía Española de Reafianzamiento, S.A.	0	0	0
Centro Tecnológico del Sector Naval, S.A.	0	0	0
Mercados Centrales de Abastecimiento de Algeciras, S.A.	0	0	0



Ministerio de Economía y Hacienda
Intervención General de la
Administración del Estado

INGRESOS DE EXPLOTACIÓN. EJERCICIO 2003. DETALLE POR ENTIDADES

(Miles de Euros)

ENTIDADES	TOTAL INGRESOS DE EXPLOTACIÓN	IMPORTE NETO DE LA CIFRA DE NEGOCIOS	OTROS INGRESOS DE EXPLOTACIÓN
Sociedad Española de Estudios para la Comunicación Fija a Través del Estrecho de Gibraltar, S.A.	0	0	0
Suelo Empresarial del Atlántico, S.L.	0	0	0
Hipódromo de La Zarzuela, S.A.	0	0	0
Sociedad Estatal para el Desarrollo Tecnológico del Turismo, S.A.	0	0	0
Empresa Nacional Adaro, S.A., en liquidación	0	0	0
Programas y Explotaciones de Radiodifusión, S.A.	0	0	0
Efegestión, S.A.	0	0	0
Centro Minero de Penouta, S.A.	0	0	0
Sociedad Anónima de Promoción y Equipamiento de Suelo de Villarrobledo	0	0	0
Aprotec, S.A.	0	0	0
Sociedad Estatal para la Ejecución de Programas y Actuaciones del V Centenario del Descubrimiento de América, S.A., en liquidación	0	0	0
TOTAL ENTIDADES	14.783.233	12.795.110	1.988.123



MINISTERIO
DE ECONOMÍA
Y HACIENDA

SECRETARÍA DE ESTADO
DE HACIENDA Y PRESUPUESTOS
INTERVENCIÓN GENERAL
DE LA ADMINISTRACIÓN DEL ESTADO

CUENTA GENERAL DE LAS FUNDACIONES ESTATALES



MINISTERIO
DE ECONOMÍA
Y HACIENDA

SECRETARÍA DE ESTADO
DE HACIENDA Y PRESUPUESTOS

INTERVENCIÓN GENERAL DE
LA ADMINISTRACIÓN DEL ESTADO

ESTADOS



Ministerio de Economía y Hacienda

Intervención General de la
Administración del Estado

**CUENTA GENERAL DE LAS FUNDACIONES ESTATALES
BALANCE AGREGADO**

EJERCICIO 2003

(Miles de Euros)

ACTIVO		2003	2002	PASIVO		2003	2002
A) FUNDADORES/ASOCIADOS POR DESEMBOLSOS NO EXIGIDOS	-		47	A) FONDOS PROPIOS	512.712	503.054	
				I. Dotación fundacional/Fondo social	419.040	420.742	
				II. Reservas	19.528	20.234	
				III. Excedentes de ejercicios anteriores	65.183	69.782	
				IV. Excedente del ejercicio (positivo o negativo)	8.961	-7.704	
B) INMOVILIZADO	588.135	459.950		B) INGRESOS A DISTRIBUIR EN VARIOS EJERCICIOS	229.653	114.785	
I. Gastos de establecimiento	514	436					
II. Inmovilizaciones inmateriales	87.930	7.833					
III. Bienes del Patrimonio Histórico	296.073	294.173					
IV. Otras inmovilizaciones materiales	170.641	129.195					
V. Inmovilizaciones financieras	32.977	28.313					
VI. Deudores por operaciones de la actividad a largo plazo	-	-		C) PROVISIONES PARA RIESGOS Y GASTOS A LARGO PLAZO	6.426	10.274	
C) GASTOS A DISTRIBUIR EN VARIOS EJERCICIOS	-	-		D) ACREEDORES A LARGO PLAZO	3.193	882	
D) ACTIVO CIRCULANTE	317.879	289.184		E) ACREEDORES A CORTO PLAZO	154.030	120.186	
I. Fundadores/Asociados por desembolsos exigidos	-	-					
II. Existencias	2.883	3.019					
III. Usuarios y otros deudores de la actividad propia	32.832	27.543		F) PROVISIONES PARA RIESGOS Y GASTOS A CORTO PLAZO	-	-	
IV. Otros deudores	23.594	15.103					
V. Inversiones financieras temporales	133.257	122.143					
VI. Tesorería	124.087	119.004					
VII. Ajustes por periodificación	1.226	2.372					
TOTAL GENERAL (A + B + C + D)	906.014	749.181		TOTAL GENERAL (A + B + C + D + E + F)	906.014	749.181	



Ministerio de Economía y Hacienda

Intervención General de la
Administración del Estado

CUENTA GENERAL DE LAS FUNDACIONES ESTATALES
CUENTA DE RESULTADOS AGREGADA

EJERCICIO 2003

(Miles de Euros)

DEBE	2003	2002	HABER	2003	2002
A) GASTOS	264.789	242.861	B) INGRESOS	273.750	235.157
1. Ayudas monetarias y otros	76.099	71.819	1. Ingresos por actividad propia	187.488	155.570
2. Consumos de explotación	18.286	10.971	2. Ventas y otros ingresos ordinarios de la actividad mercantil	33.787	30.799
3. Gastos de personal	48.354	42.739	3. Otros ingresos	41.083	27.486
4. Dotaciones amortizaciones de inmovilizado	9.700	8.197	I. RESULTADOS NEGATIVOS DE EXPLOTACIÓN	966	22.209
5. Otros gastos	109.965	101.162	(A.1 + A.2 + A.3 + A.4 + A.5 + A.6 - B.1 - B.2 - B.3)		
6. Variación provisiones de la actividad	920	1.176	4. Ingresos financieros	7.545	9.741
I. RESULTADOS POSITIVOS DE EXPLOTACIÓN	-	-	5. Diferencias positivas de cambio	9	19
(B.1 + B.2 + B.3 - A.1 - A.2 - A.3 - A.4 - A.5 - A.6)			II. RESULTADOS FINANCIEROS NEGATIVOS	-	-
7. Gastos financieros y gastos asimilados	462	627	(A.7 + A.8 + A.9 - B.4 - B.5)		
8. Variación provisiones inversiones financieras	-1.492	2.424	III. RESULTADOS NEGATIVOS DE LAS ACTIVIDADES ORDINARIAS (B.I + B.II - A.I - A.II)	-	15.529
9. Diferencias negativas de cambio	58	29	6. Beneficios en enajenación de inmovilizado	2	5.755
II. RESULTADOS FINANCIEROS POSITIVOS	8.526	6.680	7. Beneficios operaciones con obligaciones propias	-	130
(B.4 + B.5 - A.7 - A.8 - A.9)			8. Subvenciones, donaciones y legados de capital y otros afectos a la actividad mercantil tras pasados al resultado del ejercicio	179	393
III. RESULTADOS POSITIVOS DE LAS ACTIVIDADES ORDINARIAS (A.I + A.II - B.I - B.II)	7.560	-	9. Ingresos extraordinarios	116	243
10. Variación provisiones de inmovilizado	3	23	10. Ingresos y beneficios de otros ejercicios	3.541	5.021
11. Pérdidas procedentes del inmovilizado	329	582	IV. RESULTADOS EXTRAORDINARIOS NEGATIVOS	-	-
12. Pérdidas operaciones con obligaciones propias	-	-	(A.10 + A.11 + A.12 + A.13 + A.14 - B.6 - B.7 - B.8 - B.9 - B.10)		
13. Gastos extraordinarios	568	742	V. RESULTADOS NEGATIVOS ANTES DE IMPUESTOS	-	7.340
14. Gastos y pérdidas de otros ejercicios	1.531	2.006	(B.III + B.IV - A.III - A.IV)		
IV. RESULTADOS EXTRAORDINARIOS POSITIVOS	1.407	8.189	VI. EXCEDENTE NEGATIVO DEL EJERCICIO	-	7.704
(B.6 + B.7 + B.8 + B.9 + B.10 - A.10 - A.11 - A.12 - A.13 - A.14)			(DESAHORRO) (B.V + A.15 + A.16)		
V. RESULTADOS POSITIVOS ANTES DE IMPUESTOS	8.967	-			
(A.III + A.IV - B.III - B.IV)					
15. Impuesto sobre Sociedades	6	364			
16. Otros impuestos	-	-			
VI. EXCEDENTE POSITIVO DEL EJERCICIO (AHORRO)	8.961	-			
(A.V - A.15 - A.16)					



MINISTERIO
DE ECONOMÍA
Y HACIENDA

SECRETARÍA DE ESTADO
DE HACIENDA Y PRESUPUESTOS

INTERVENCIÓN GENERAL DE
LA ADMINISTRACIÓN DEL ESTADO

MEMORIA



1. INTRODUCCIÓN

La presente Memoria se ha confeccionado de acuerdo con lo dispuesto en el apartado quinto de la Orden del Ministerio de Hacienda, de 12 de diciembre de 2000, por la que se regula la elaboración de la Cuenta General del Estado y en aplicación de lo dispuesto en el apartado segundo de la Disposición transitoria primera de dicha Orden.

Las entidades cuyas cuentas deben formar parte de la Cuenta General de las Fundaciones estatales son, de acuerdo con lo establecido en el artículo 132.3 del texto refundido de la Ley General Presupuestaria, aprobado mediante Real Decreto Legislativo 1091/1988, de 23 de septiembre (TRLGP), y en la propia Orden, aquéllas que, perteneciendo al sector público estatal, forman sus cuentas de acuerdo con los principios y normas de contabilidad recogidos en la adaptación del Plan General de Contabilidad a las entidades sin fines lucrativos (PGF), aprobado mediante Real Decreto 776/1998, de 30 de abril, y sus normas de desarrollo.

La citada adaptación vino impuesta por las características especiales de estas entidades respecto a las de otros sectores de actividad, fundamentalmente porque, con carácter general, no realizan operaciones mercantiles, por lo que no tienen como finalidad la obtención de lucro. El PGF constituye, de esta manera, la norma contable básica de aplicación obligatoria para todas las fundaciones y todas las asociaciones declaradas de utilidad pública y, por tanto, de aplicación obligatoria a todas las Fundaciones estatales.

De conformidad con lo establecido en la Orden de elaboración de la Cuenta General del Estado, se ha recogido la **relación de las entidades cuyas cuentas anuales se integran en esta Cuenta General de las Fundaciones estatales de 2003**. De un total de 52 Fundaciones estatales, se han integrado las cuentas de 39.

Todas las entidades figuran clasificadas en función del Ministerio del que dependen, de acuerdo con la estructura de Departamentos ministeriales vigente en el momento de la entrada en vigor de la Ley 52/2002, de 30 de diciembre, de Presupuestos Generales del Estado para el año 2003. Este criterio de clasificación se ha utilizado para la presentación de todas las relaciones de entidades a las que posteriormente se hace referencia.

Asimismo, se incluye información relativa a la **opinión de los informes de auditoría** que, de acuerdo con el artículo 130.1 del TRLGP, deben acompañar a las cuentas anuales remitidas a la Intervención General de la Administración del Estado (IGAE).



El proceso de formación y rendición de cuentas de las Fundaciones estatales, de acuerdo con los artículos 128, 129 y 130 de dicho texto legal, es el siguiente:

- Formulación de las cuentas anuales en el plazo máximo de tres meses desde el cierre del ejercicio económico.
- En su caso, puesta a disposición de la IGAE de las mencionadas cuentas anuales formuladas, para la realización del preceptivo informe de auditoría en los términos establecidos en el apartado primero del artículo 129 del TRLGP.

Hay que destacar que, según dispone el apartado tercero del artículo 46 de la Ley 50/2002, de 26 de diciembre, de Fundaciones, la realización de la auditoría externa contemplada en el apartado quinto del artículo 25 de esta misma Ley corresponde a la IGAE. Por otra parte, el apartado primero del citado artículo 129 del TRLGP, establece que la IGAE realizará anualmente la auditoría de las cuentas de las Fundaciones estatales que, no estando sometidas a la obligación de auditarse en virtud de su legislación específica, se hubieran incluido en su plan anual de auditoría.

- Emisión del informe de auditoría en un plazo no superior a tres meses contados a partir del momento en que las cuentas se pongan a disposición de los auditores.
- Remisión a la IGAE de las cuentas anuales aprobadas, acompañadas del correspondiente informe de auditoría, dentro de los siete meses siguientes a la terminación del ejercicio económico.
- Y, por último, remisión por parte de la IGAE al Tribunal de Cuentas de las cuentas anuales y demás documentación establecida legalmente.

Seguidamente, se recoge en otro apartado de esta Memoria **la relación de las entidades cuyas cuentas no se han integrado en la Cuenta General de las Fundaciones estatales de 2003** especificándose, asimismo, los motivos que han llevado a la exclusión de las mismas.

Por otra parte, a efectos de **analizar las variaciones en el ámbito subjetivo de la presente Cuenta General de las Fundaciones estatales respecto a la del ejercicio 2002**, se recoge la relación de las entidades cuyas cuentas anuales se han incluido en esta Cuenta General y no en la del ejercicio anterior, y viceversa.



A continuación, se hace referencia a la **metodología** utilizada para elaborar la presente Cuenta General y se describen las comprobaciones previas efectuadas, las homogeneizaciones realizadas y otros aspectos que afectan a la coherencia interna de la Cuenta.

Se ha incluido un punto 6, en el que se ofrece una información de detalle, para las entidades cuyas cuentas se han integrado, de las dotaciones fundacionales del ejercicio 2003, expresadas en miles de euros y ordenadas de mayor a menor. Asimismo se incorporan las correspondientes dotaciones del ejercicio 2002.

2. ENTIDADES INTEGRADAS

2.1. RELACIÓN DE ENTIDADES INTEGRADAS

De acuerdo con lo establecido en el artículo 132.3 del TRLGP y en el punto 1.1 del apartado cuarto de la Orden del Ministerio de Hacienda, de 12 de diciembre de 2000, por la que se regula la elaboración de la Cuenta General del Estado, la Cuenta General de las Fundaciones estatales del ejercicio 2003 se ha formado mediante la agregación de las cuentas anuales de las entidades que se detallan a continuación. En la relación de entidades integradas hay que indicar que figura una Fundación dependiente del Banco de España.

Ministerio de Asuntos Exteriores

Fundación Colegios Mayores MAE-AECI

Ministerio de Hacienda

Fundación Almadén, Francisco Javier de Villegas

Fundación de Servicios Laborales

Fundación Efe

Fundación Laboral de Minusválidos Santa Bárbara

Fundación para el Desarrollo de la Formación en las Zonas Mineras del Carbón

Fundación SEPI

Fundación Víctimas del Terrorismo



Ministerio de Fomento

Fundación AENA
Fundación Canaria Puertos de Las Palmas
Fundación de los Ferrocarriles Españoles
Fundación Instituto Portuario de Estudios y Cooperación de la Comunidad Valenciana
Fundación Portuaria

Ministerio de Educación, Cultura y Deporte

Fundación Agencia Nacional de Evaluación de la Calidad y Acreditación
Fundación Centro Nacional del Vidrio
Fundación Colección Thyssen Bornemisza
Fundación Cultural Española para el Fomento de la Artesanía
Fundación General de la Universidad Nacional de Educación a Distancia
Fundación Lázaro Galdiano
Fundación Museo Sorolla
Fundación Teatro Lírico

Ministerio de Trabajo y Asuntos Sociales

Fundación del Servicio Interconfederal de Mediación y Arbitraje
Fundación para la Prevención de Riesgos Laborales
Fundación Tripartita para la Formación en el Empleo

Ministerio de Ciencia y Tecnología

Fundación Enresa
Fundación EOI
Fundación Española para la Ciencia y la Tecnología
Fundación Observatorio de Prospectiva Tecnológica Industrial
Fundación para el Desarrollo de la Investigación en Genómica y Proteómica



Ministerio de Medio Ambiente

Fundación Biodiversidad
Fundación Parques Nacionales

Ministerio de Economía

Fundación ICO
Fundación Instituto Iberoamericano de Mercados de Valores
Fundación Real Casa de la Moneda

Ministerio de Sanidad y Consumo

Fundación Centro de Investigación de Enfermedades Neurológicas
Fundación Centro Nacional de Investigaciones Cardiovasculares Carlos III
Fundación Centro Nacional de Investigaciones Oncológicas Carlos III
Fundación para la Cooperación y Salud Internacional Carlos III

Banco de España

Fundación Centro de Estudios Monetarios y Financieros

2.2. OPINIÓN DE LOS INFORMES DE AUDITORÍA

De acuerdo con lo dispuesto en el artículo 136.3 del TRLGP, podrán agregarse las cuentas de las entidades en las que el auditor, en su informe de auditoría, hubiese denegado opinión o hubiese emitido opinión con salvedades, debiéndose hacer constar dicha circunstancia en la Memoria.

De conformidad con lo dispuesto en dicho texto legal y en el punto 2.3.7 del apartado quinto de la Orden del Ministerio de Hacienda, de 12 de diciembre de 2000, por la que se regula la elaboración de la Cuenta General del Estado, se relacionan a continuación las entidades integradas en las que se ha emitido **opinión favorable con salvedades** en los informes de auditoría de sus respectivas cuentas anuales (no existiendo ninguna entidad en la que se haya emitido informe de auditoría con opinión desfavorable ni con opinión denegada):



Fundación Centro Nacional de Investigaciones Oncológicas Carlos III
Fundación Colección Thyssen Bornemisza
Fundación de los Ferrocarriles Españoles
Fundación Laboral de Minusválidos Santa Bárbara
Fundación Lázaro Galdiano
Fundación para la Prevención de Riesgos Laborales
Fundación Teatro Lírico
Fundación Víctimas del Terrorismo

Con independencia de la opinión manifestada en los respectivos informes de auditoría, se optó por la integración de las cuentas de las anteriores entidades con el fin de que la Cuenta General fuera lo más amplia posible.

Por último, se relacionan a continuación las **Fundaciones estatales** cuyas cuentas anuales **no han ido acompañadas de informe de auditoría**, dado que no estaban obligadas a someterse a auditoría en virtud de lo dispuesto en el apartado quinto del artículo 25 de la Ley 50/2002, de 26 de diciembre, de Fundaciones, y no estaban, asimismo, incluidas en el plan anual de auditoría de la IGAE:

Fundación Almadén, Francisco Javier de Villegas
Fundación Centro de Investigación de Enfermedades Neurológicas
Fundación Cultural Española para el Fomento de la Artesanía
Fundación del Servicio Interconfederal de Mediación y Arbitraje
Fundación Efe
Fundación General de la Universidad Nacional de Educación a Distancia
Fundación Instituto Iberoamericano de Mercados de Valores
Fundación Instituto Portuario de Estudios y Cooperación de la Comunidad Valenciana
Fundación Museo Sorolla
Fundación para la Cooperación y Salud Internacional Carlos III
Fundación Portuaria
Fundación Real Casa de la Moneda



3. ENTIDADES NO INTEGRADAS

No han sido integradas las cuentas anuales de las Fundaciones estatales que se indican a continuación, señalándose, asimismo, el motivo de su no inclusión:

- **Por no haber remitido sus cuentas anuales aprobadas a la IGAE en el momento de elaboración de esta Cuenta General:**

Ministerio de Asuntos Exteriores

Fundación Internacional y para Iberoamérica de Administración y Políticas Públicas

Ministerio de Defensa

Fundación Centros de Investigación, Innovación y Tecnología Aeroespacial

Fundación Premio Español Benéfico

Fundación Premio Gaspar Diruel

Fundación Premio Marva

Ministerio de Hacienda

Fundación Consorcio Zona Franca de Vigo

Fundación Entorno, Empresa y Medio Ambiente

Fundación Iberoamericana para el Fomento de la Cultura y Ciencias del Mar

Ministerio de Educación, Cultura y Deporte

Fundación de Estudios de Postgrado en Iberoamérica

Fundación Museo Cerralbo

Fundación Museo Taller Juan José

Ministerio de Ciencia y Tecnología

Fundación Centro de Estudios de América Latina

Fundación Residencia de Estudiantes



El artículo 136.2 del TRLGP establece que la falta de remisión de cuentas anuales no debe ser obstáculo para que la IGAE pueda formar la Cuenta General del Estado. De acuerdo con dicho texto legal, se ha elaborado la presente Cuenta General sin integrar las cuentas de las entidades mencionadas anteriormente.

4. VARIACIÓN DEL ÁMBITO SUBJETIVO DE LA CUENTA GENERAL DE LAS FUNDACIONES ESTATALES DE 2003 RESPECTO A LA DEL EJERCICIO ANTERIOR

La variación en el número de las entidades cuyas cuentas anuales se han integrado en la presente Cuenta General, con respecto a las integradas en la Cuenta del ejercicio anterior, se explica a continuación:

- **Existe una Fundación cuyas cuentas se han incluido en la presente Cuenta y no en la Cuenta General de 2002.**

La Fundación Centro de Investigación de Enfermedades Neurológicas, dependiente del Ministerio de Sanidad y Consumo, se integra por primera vez en el ejercicio 2003, por haberse constituido durante el mismo.

- **Existen Fundaciones cuyas cuentas se incluyeron en la Cuenta General de 2002 y no en la presente Cuenta de 2003.**

Las cuentas de las siguientes Fundaciones no se han integrado en la Cuenta General del ejercicio 2003 por no haberse remitido a la IGAE en el momento de la elaboración de dicha Cuenta General:

Ministerio de Asuntos Exteriores

Fundación Internacional y para Iberoamérica de Administración y Políticas Públicas

Ministerio de Hacienda

Fundación Entorno, Empresa y Medio Ambiente

Fundación Iberoamericana para el Fomento de la Cultura y Ciencias del Mar

Las cuentas de la Fundación Babcock para la Innovación Tecnológica, dependiente del Ministerio de Hacienda, no se han integrado, por no pertenecer la misma al sector público estatal a 31 de diciembre de 2003.



- **Existe una Fundación que ha variado su denominación respecto a la del ejercicio 2002.**

Dicha Fundación figura con su nueva denominación, Fundación EOI (en 2002, Fundación Escuela de Organización Industrial) en la Cuenta General del ejercicio 2003.

- **Comparación de la Información:**

En la Memoria de las cuentas anuales de la Fundación EOI, se indica que, algunos importes correspondientes al ejercicio 2002, han sido reclasificados con el fin de resultar comparables con las del ejercicio actual. Los epígrafes afectados son: "III. Usuarios y otros deudores de la actividad propia" de la agrupación "D) Activo circulante" y la agrupación "E) Acreedores a corto plazo".

5. METODOLOGÍA

5.1. RECEPCIÓN Y COMPROBACIÓN DE LA DOCUMENTACIÓN

La mayor parte de las Fundaciones integradas **han presentado sus cuentas** de acuerdo con el PGF.

La información relativa a cada una de las Fundaciones estatales cuyas cuentas anuales han conformado esta Cuenta General de las Fundaciones estatales se ha integrado previa realización de las **comprobaciones** que se describen a continuación:

- Comprobación de la documentación que las entidades están obligadas a remitir en cumplimiento de lo dispuesto en el artículo 130.1 del TRLGP y en la Ley 50/2002, de 26 de diciembre, de Fundaciones.

La documentación presentada por las Fundaciones estatales es, en muchos casos, incompleta de acuerdo con la normativa anteriormente indicada. Sin embargo, en la mayor parte de los supuestos, la documentación no presentada no impide la agregación de las cuentas. Realizado el correspondiente análisis, la IGAE ha considerado como documentación imprescindible para poder integrar las cuentas anuales y remitirlas al Tribunal de Cuentas, la siguiente información, debidamente autorizada:

Balance.

Cuenta de resultados.

Memoria.



Informe de auditoría en los casos en que es preceptiva su elaboración y remisión, de acuerdo con lo establecido en el artículo 46.3 de la Ley 50/2002, de 26 de diciembre, de Fundaciones, en relación con el artículo 25.5 de la misma Ley, y en el artículo 129.1 del TRLGP.

Examinados los correspondientes informes, se ha apreciado que algunos de ellos se emiten con posterioridad a la fecha de aprobación de las cuentas anuales, a pesar del procedimiento de rendición de cuentas que se deduce del TRLGP. Esta circunstancia no ha sido impedimento para la agregación de las correspondientes cuentas y su posterior remisión al Tribunal de Cuentas.

Además de la documentación indicada anteriormente, las entidades deben remitir la siguiente documentación:

Presupuestos de Explotación y Capital y sus correspondientes liquidaciones.

Memoria prevista en el artículo 130.1 del TRLGP relativa al cumplimiento de las obligaciones de carácter económico-financiero, que asumen estas entidades como consecuencia de su pertenencia al sector público.

Esta documentación no resulta imprescindible para la integración de las cuentas anuales, por lo que su no presentación no ha impedido la agregación de las mismas y su remisión al Tribunal de Cuentas, previa realización de los correspondientes requerimientos.

- Comprobación de la corrección aritmética de los datos que presentaban los Balances y las Cuentas de resultados.
- Comprobación de que los importes, relativos al ejercicio 2002, que presentaban los citados estados de las cuentas del ejercicio 2003, coincidían con los respectivos importes que presentaron los estados de las cuentas del ejercicio 2002 (siempre que se disponía de dicha información).

5.2. HOMOGENEIZACIONES

Comprobada la información de las cuentas individuales, en los términos descritos en el apartado anterior, se analizó su estructura y presentación. Como consecuencia de este análisis, antes de proceder a la agregación, se han realizado las homogeneizaciones que se describen a continuación:



- **Homogeneización temporal**

Salvo por lo que se indica a continuación, el ejercicio económico de las entidades, cuyas cuentas anuales se han integrado en la presente Cuenta General, coincide con el año natural, habiendo sido su fecha de cierre el 31 de diciembre de 2003.

La Fundación Centro de Estudios Monetarios y Financieros tiene fecha de cierre (30 de septiembre de 2003) distinta a la anteriormente indicada, habiéndose integrado sus cuentas anuales en esta Cuenta General de Fundaciones estatales. Esta integración se ha realizado en virtud de lo dispuesto en el punto 2 del apartado cuarto y en el punto 3.2.1 del apartado tercero de la Orden Ministerial de elaboración de la Cuenta General del Estado.

Las cuentas anuales de la Fundación Portuaria integradas en esta Cuenta General se refieren al periodo comprendido entre el 1 de enero y el 30 de septiembre de 2003, fecha esta última de la cuenta final de liquidación de esta Fundación, contenida en la Escritura pública de 26 de noviembre de 2003, en la que se acuerda la extinción de la misma.

- **Homogeneización de magnitud monetaria**

Las cuentas anuales de las entidades presentaban diferentes magnitudes (unidades o miles de euros). Como paso previo a la agregación, y para homogeneizar la información, se convirtieron todos los datos a unidades de euro, presentándose los estados agregados en miles de euros.

- **Homogeneización de estructura de cuentas anuales**

Las cuentas de las Fundaciones estatales han presentado una estructura muy homogénea, no habiendo sido necesario realizar ninguna reclasificación para elaborar esta Cuenta General.

5.3. AGREGACIÓN Y PRESENTACIÓN DE LA DOCUMENTACIÓN

Una vez realizadas las comprobaciones y homogeneizaciones descritas en los apartados anteriores, se ha procedido a la agregación de los distintos estados que forman la Cuenta General de las Fundaciones estatales. Dichos estados agregados, expresados en miles de euros, son los que se indican a continuación:



- **Balance agregado**, que comprende, con la debida separación, los bienes y derechos que constituyen el Activo de las entidades integradas, así como los fondos propios y las obligaciones que forman el Pasivo de las mismas.
- **Cuenta de resultados agregada**, que comprende, con la debida separación, los ingresos y los gastos de las entidades que se integran en la Cuenta General de las Fundaciones estatales y, por diferencia, el resultado o excedente agregado.

Los estados que forman parte de esta Cuenta General se han obtenido mediante un proceso de suma aritmética, una vez ordenada la información y sin que se hayan realizado ajustes ni eliminaciones de las posibles operaciones realizadas entre las distintas entidades objeto de agregación.

5.4. COHERENCIA INTERNA

Afecta a la coherencia interna de la Cuenta General de las Fundaciones estatales presentada, el hecho de que la Fundación Centro de Investigación de Enfermedades Neurológicas no presenta información relativa al ejercicio 2002, puesto que es de nueva creación.

6. DETALLE DE LA DOTACIÓN FUNDACIONAL

Se incluye a continuación una relación de las entidades integradas en esta Cuenta General de las Fundaciones estatales ordenadas según el importe total de su Dotación fundacional, con la finalidad de destacar la importancia relativa de cada una de ellas.

DETALLE DE LA DOTACIÓN FUNDACIONAL



Ministerio de Economía y Hacienda
Intervención General de la
Administración del Estado

(Miles de Euros)

FUNDACIONES	EJERCICIO 2003	EJERCICIO 2002
Fundación Colección Thyssen Bornemisza	330.573	333.877
Fundación Centro de Estudios Monetarios y Financieros	26.220	25.420
Fundación SEPI	14.557	14.557
Fundación de Servicios Laborales	12.016	12.016
Fundación AENA	7.496	6.611
Fundación Lázaro Galdiano	7.454	7.454
Fundación para el Desarrollo de la Formación en las Zonas Mineras del Carbón	6.010	6.010
Fundación EOI	3.486	3.486
Fundación Canaria Puertos de Las Palmas	2.347	2.347
Fundación Biodiversidad	1.803	1.803
Fundación Centro Nacional de Investigaciones Oncológicas Carlos III	1.503	1.503
Fundación Instituto Portuario de Estudios y Cooperación de la Comunidad Valenciana	601	601
Fundación Portuaria	601	601
Fundación para el Desarrollo de la Investigación en Genómica y Proteómica	481	481
Fundación ICO	390	390
Fundación Víctimas del Terrorismo	357	657
Fundación de los Ferrocarriles Españoles	346	346

DETALLE DE LA DOTACIÓN FUNDACIONAL



Ministerio de Economía y Hacienda
Intervención General de la
Administración del Estado

(Miles de Euros)

FUNDACIONES	EJERCICIO 2003	EJERCICIO 2002
Fundación Centro Nacional del Vidrio	316	316
Fundación Colegios Mayores MAE-AECI	313	158
Fundación Almadén, Francisco Javier de Villegas	313	313
Fundación Real Casa de la Moneda	301	300
Fundación Centro Nacional de Investigaciones Cardiovasculares Carlos III	301	301
Fundación Enresa	300	300
Fundación Agencia Nacional de Evaluación de la Calidad y Acreditación	250	250
Fundación General de la Universidad Nacional de Educación a Distancia	126	126
Fundación Observatorio de Prospectiva Tecnológica Industrial	102	102
Fundación Laboral de Minusválidos Santa Bárbara	84	84
Fundación para la Cooperación y Salud Internacional Carlos III	60	60
Fundación Cultural Española para el Fomento de la Artesanía	60	60
Fundación para la Prevención de Riesgos Laborales	60	60
Fundación Centro de Investigación de Enfermedades Neurológicas	60	0
Fundación Tripartita para la Formación en el Empleo	39	39
Fundación Española para la Ciencia y la Tecnología	30	30
Fundación del Servicio Interconfederal de Mediación y Arbitraje	23	22

DETALLE DE LA DOTACIÓN FUNDACIONAL



Ministerio de Economía y Hacienda
Intervención General de la
Administración del Estado

(Miles de Euros)

FUNDACIONES	EJERCICIO 2003	EJERCICIO 2002
Fundación Instituto Iberoamericano de Mercados de Valores	20	20
Fundación Teatro Lírico	17	17
Fundación Parques Nacionales	12	12
Fundación Museo Sorolla	6	6
Fundación Efe	6	6
TOTAL	419.040	420.742

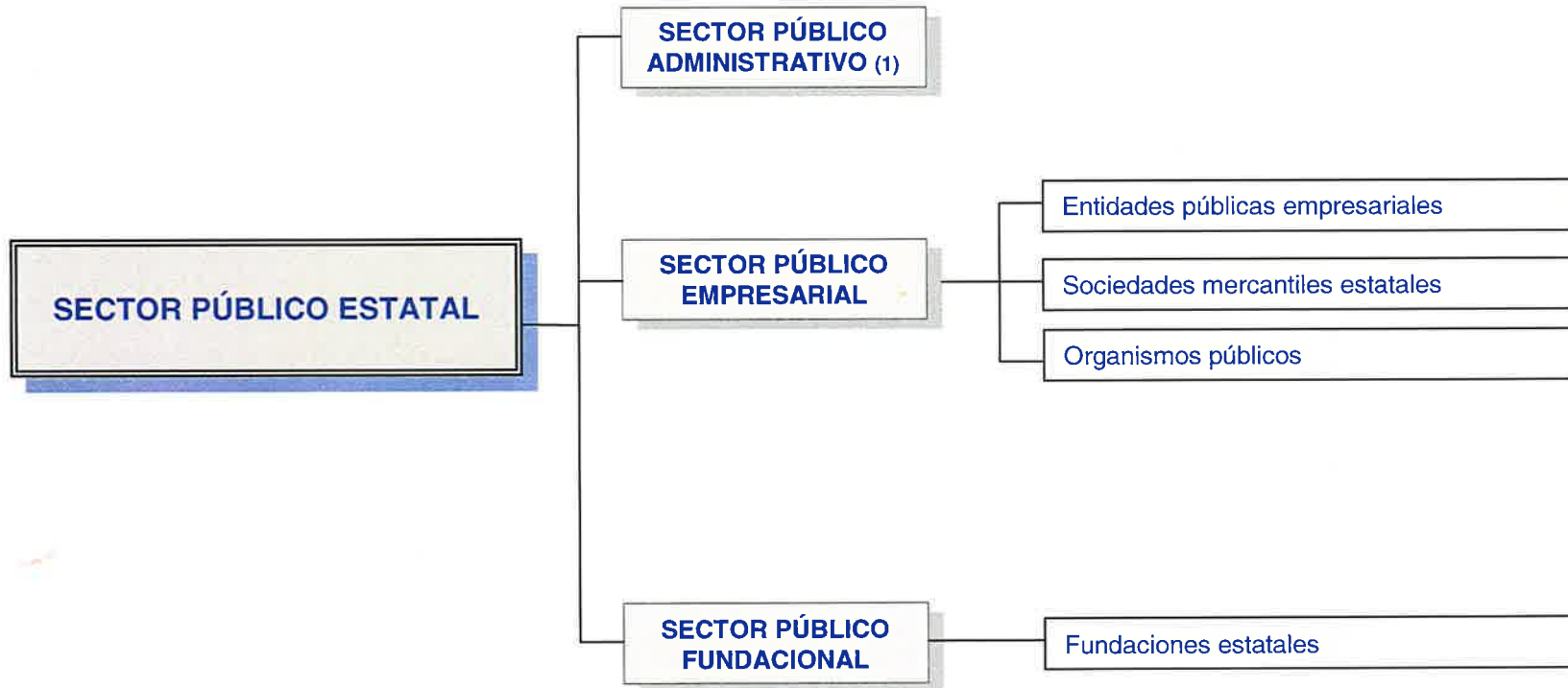


MINISTERIO
DE ECONOMÍA
Y HACIENDA

SECRETARÍA DE ESTADO
DE HACIENDA Y PRESUPUESTOS
INTERVENCIÓN GENERAL
DE LA ADMINISTRACIÓN DEL ESTADO

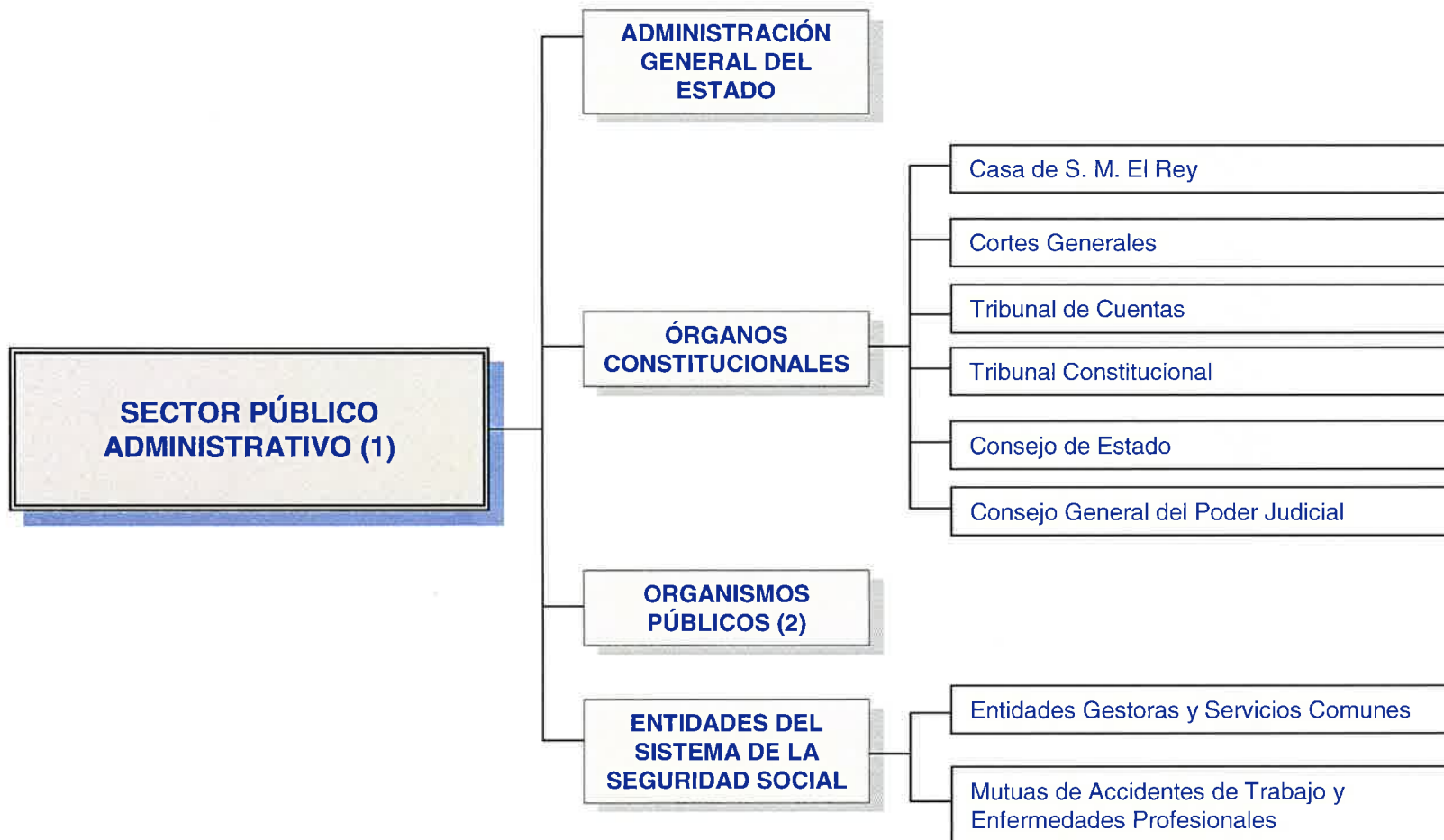
ANEXO

***ESTRUCTURA DEL
SECTOR PÚBLICO ESTATAL***

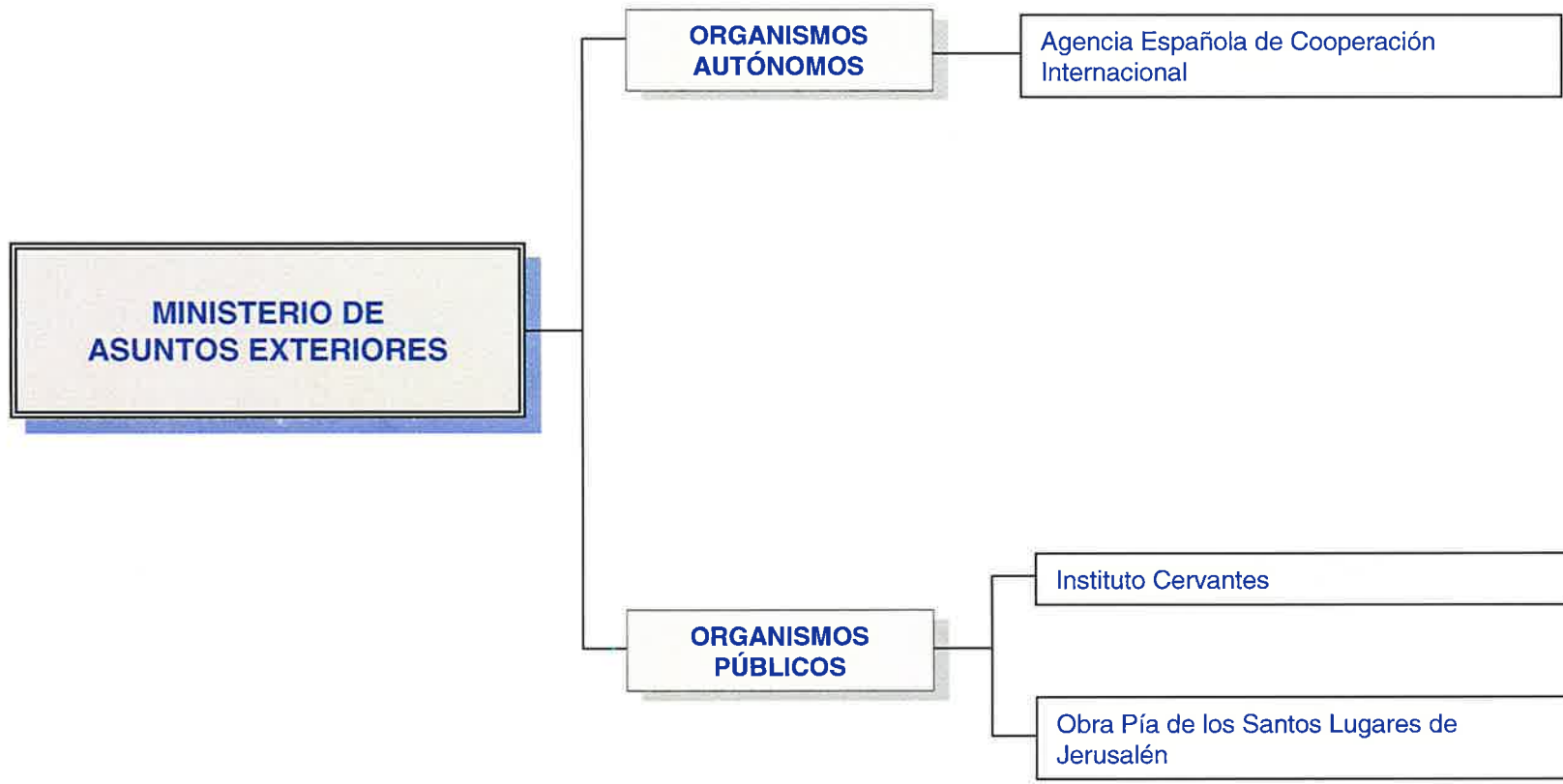


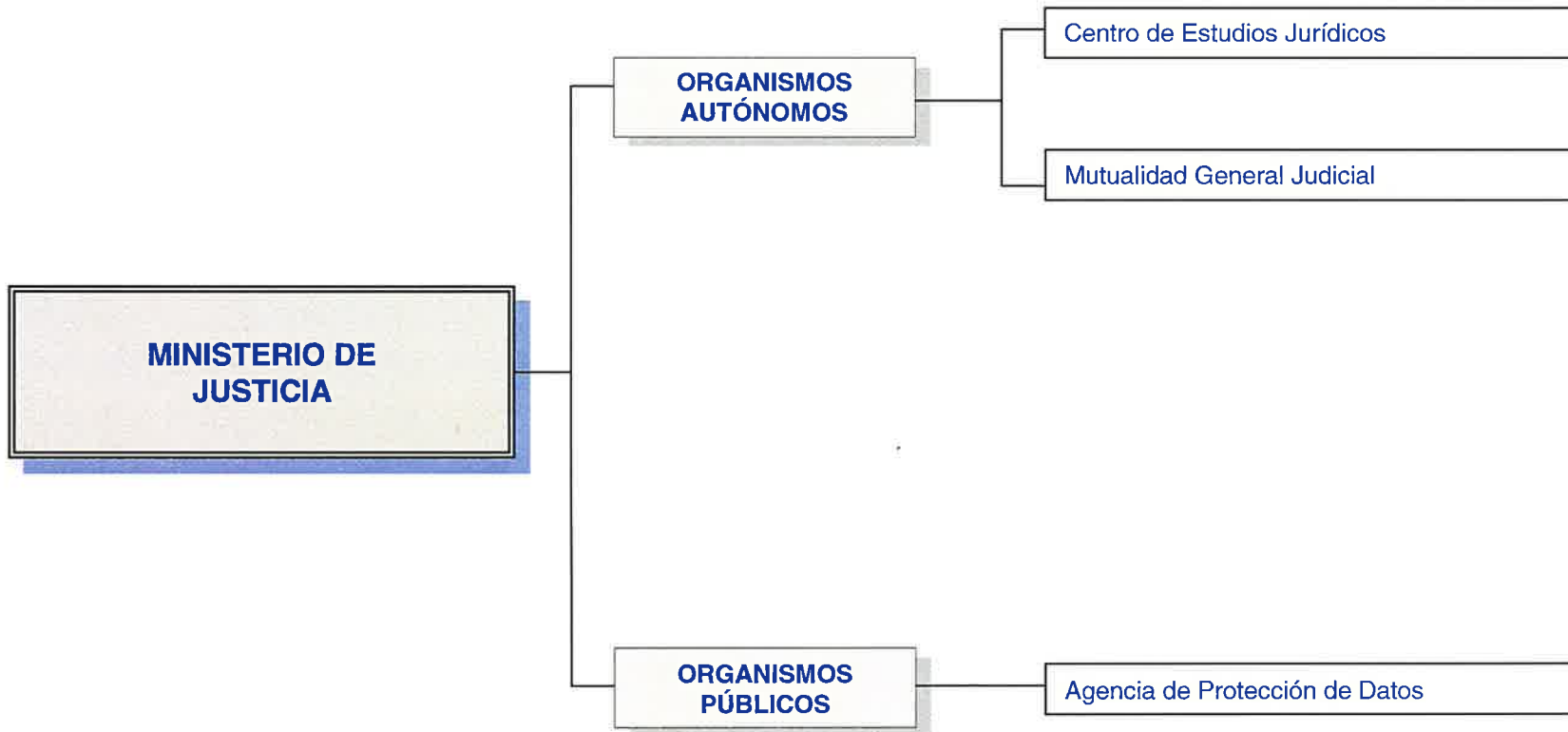
(1) Se relaciona en la hoja siguiente

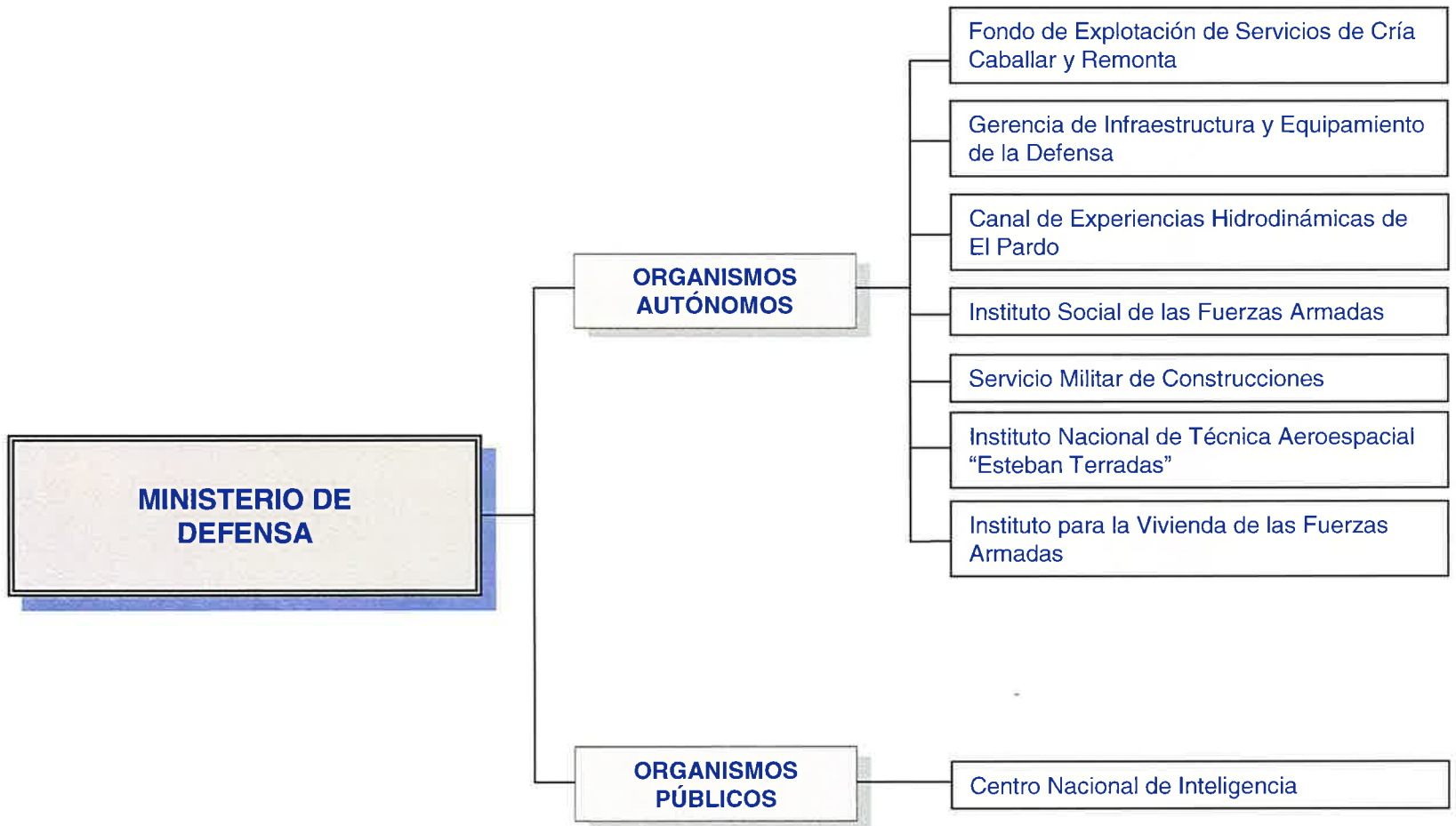
**SECTOR PÚBLICO
ADMINISTRATIVO**

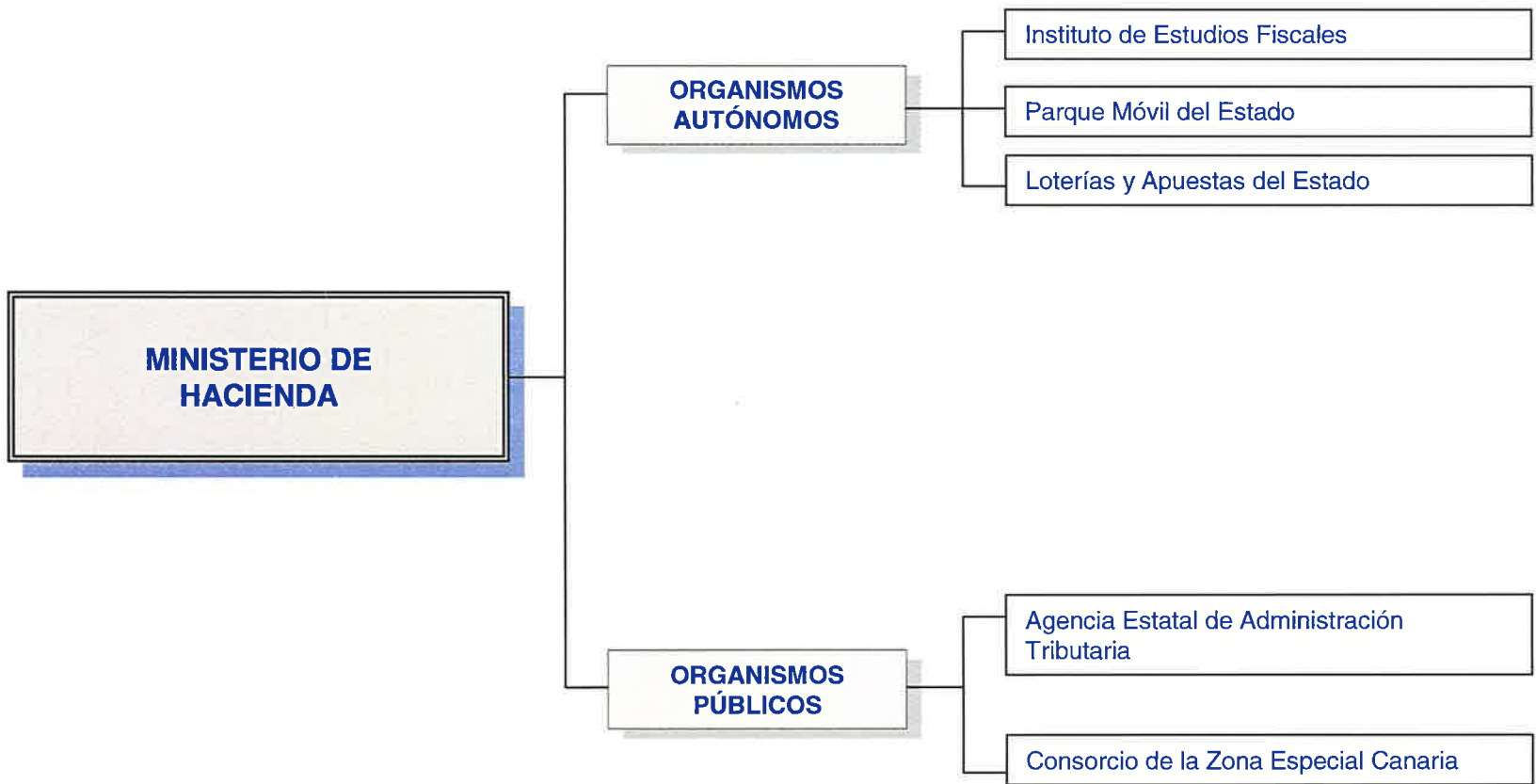


(2) Incluye a los OO.AA. y públicos que se relacionan en las hojas siguientes, clasificados según el Ministerio del que dependen.



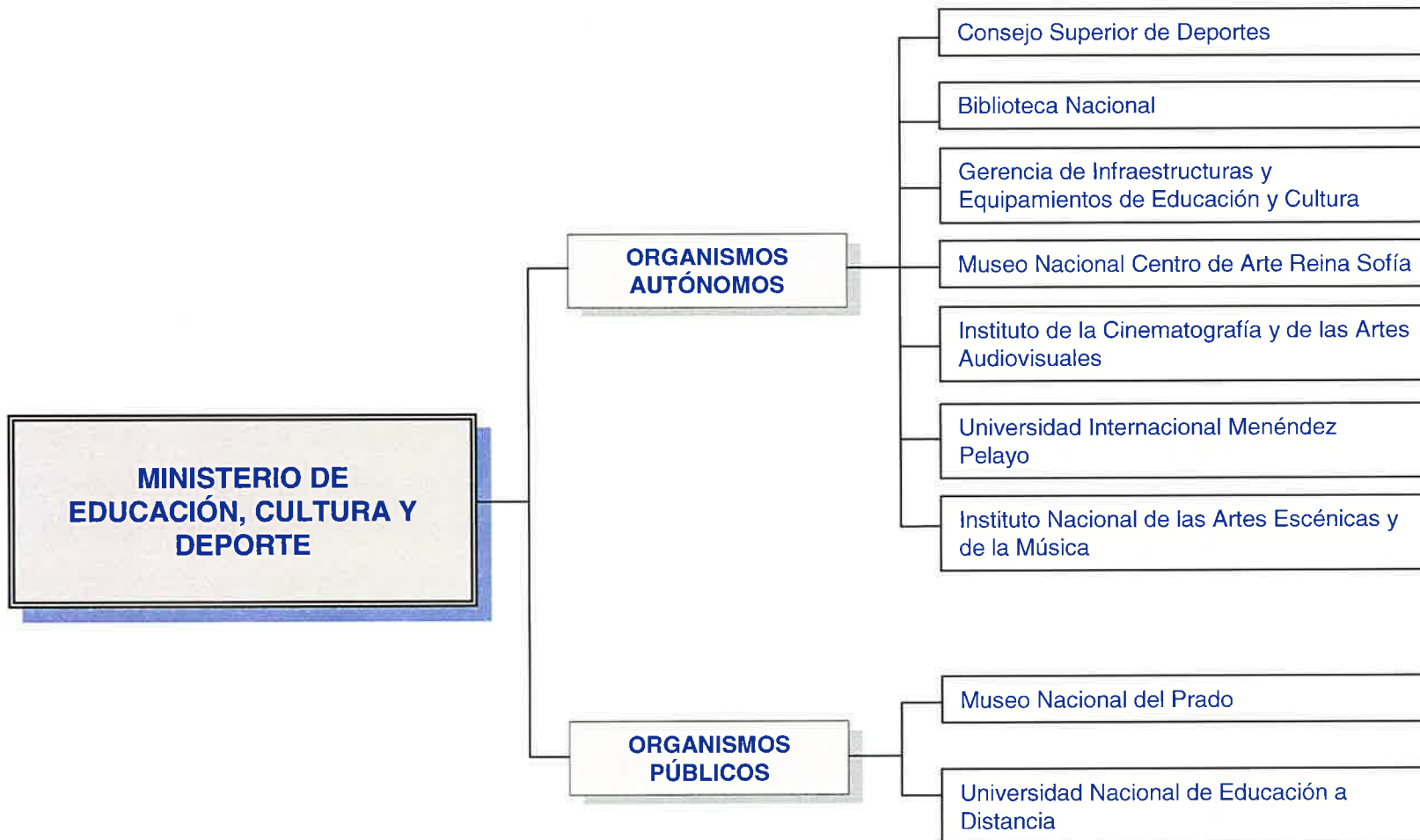


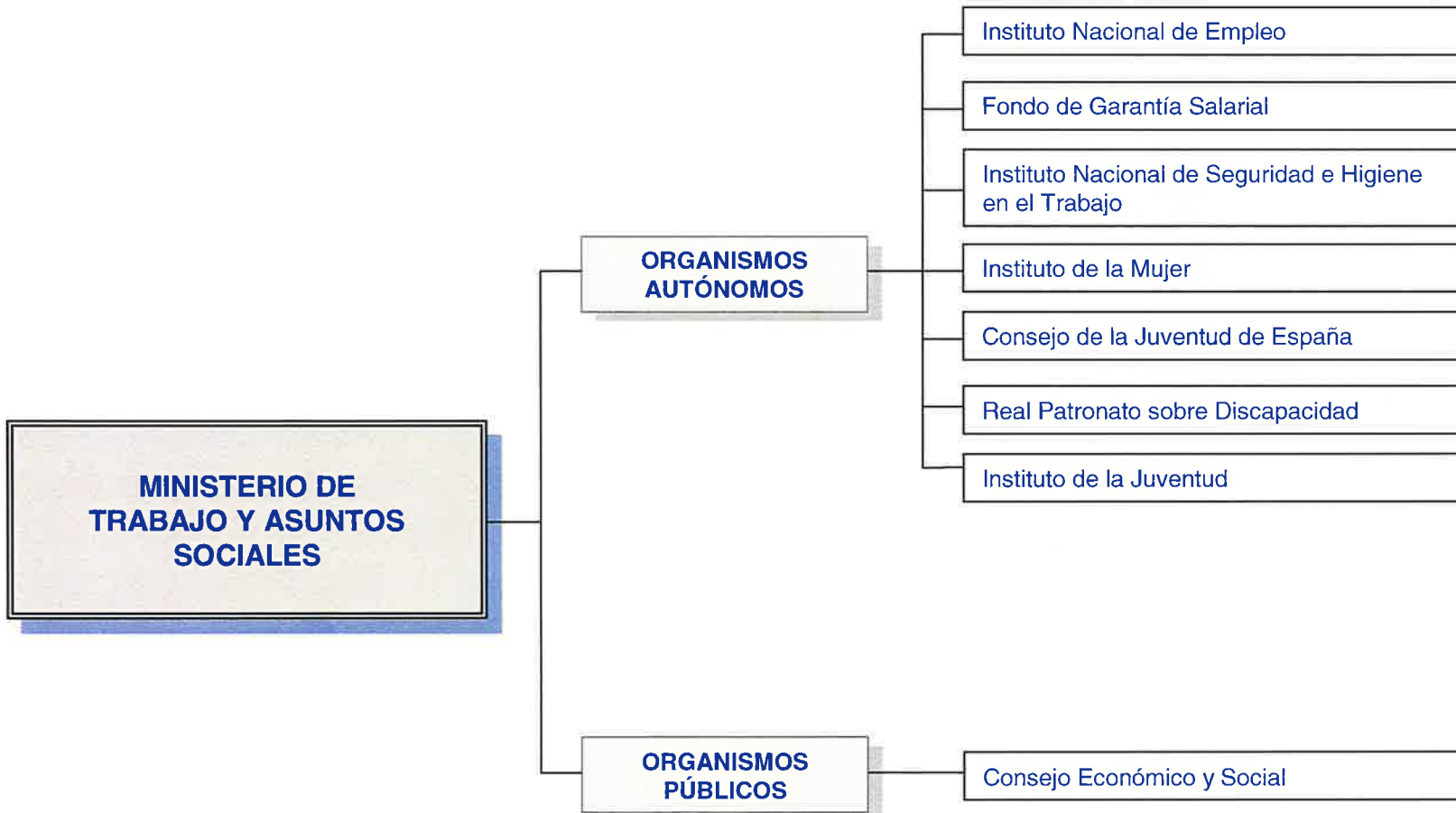


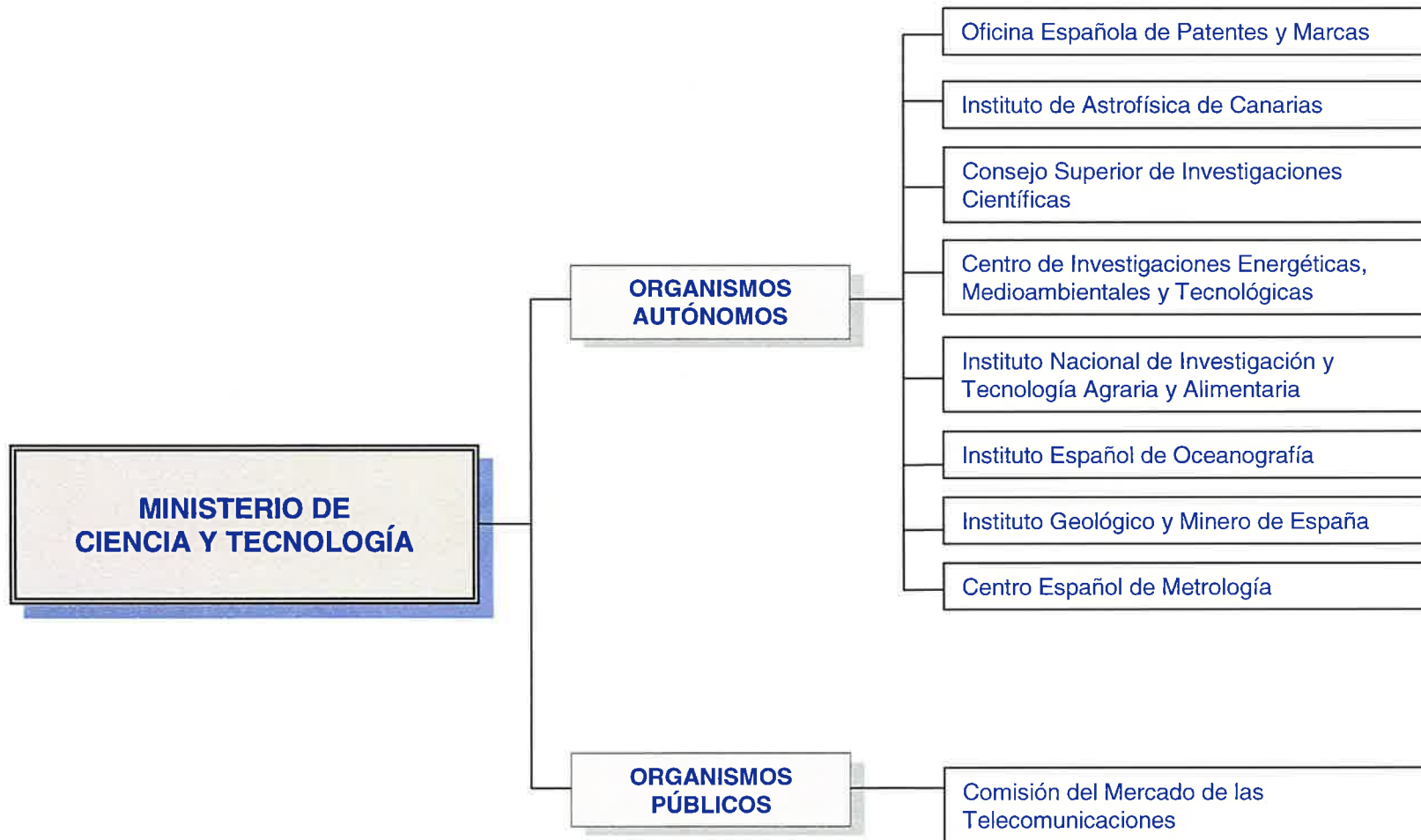












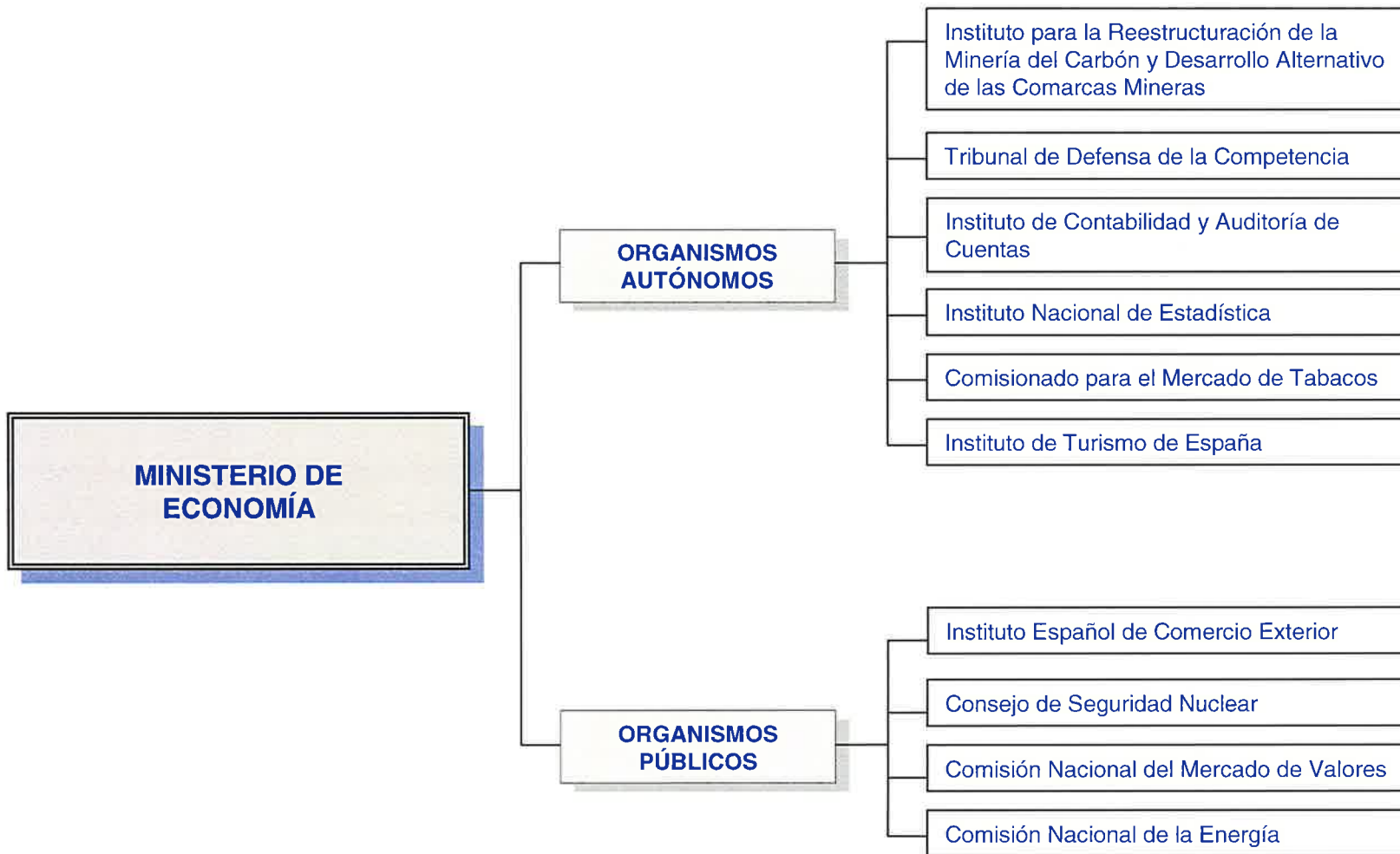




**MINISTERIO DE
MEDIO AMBIENTE**

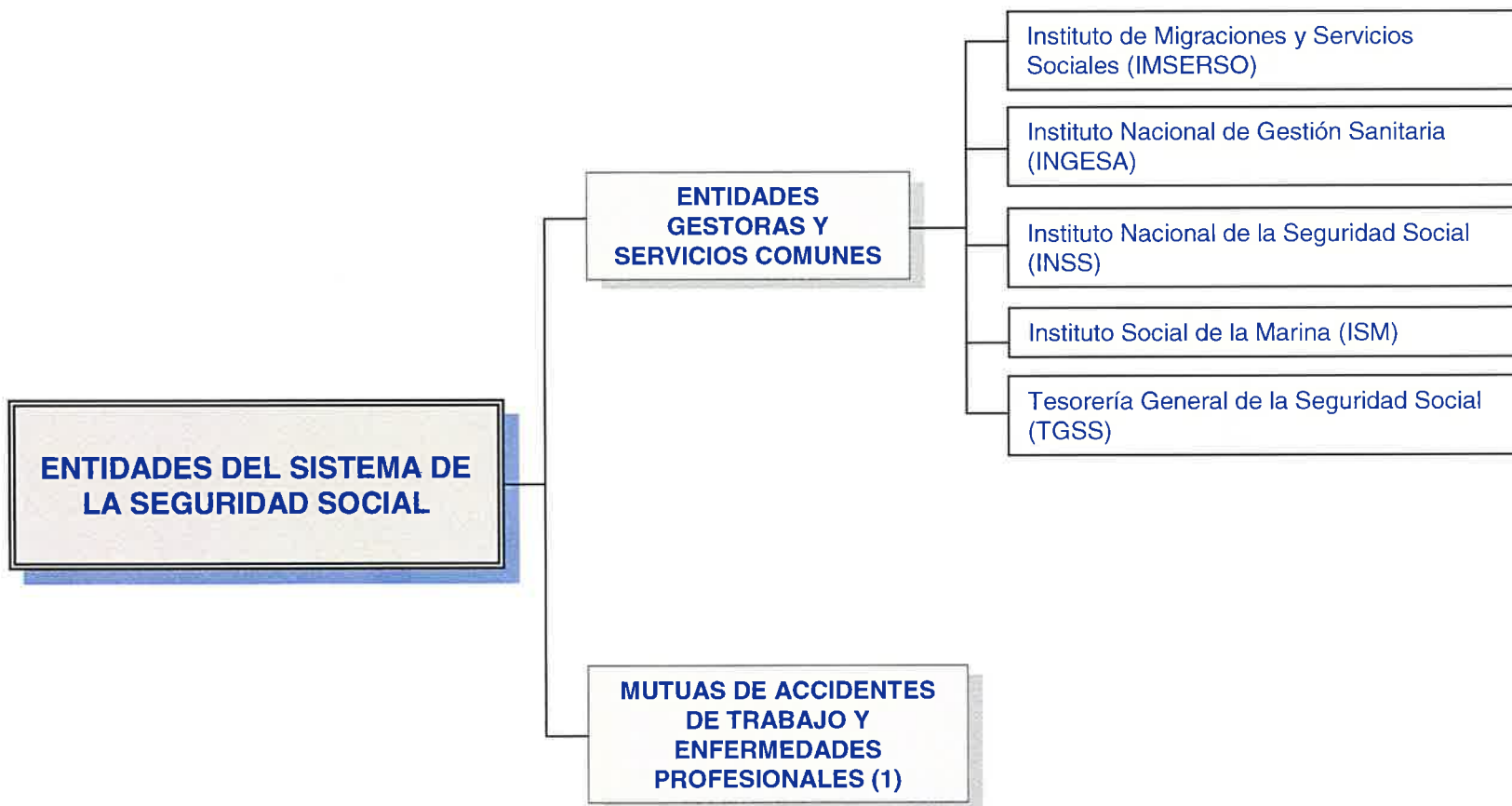
**ORGANISMOS
AUTÓNOMOS**

- Parques Nacionales
- Confederación Hidrográfica del Duero
- Confederación Hidrográfica del Ebro
- Confederación Hidrográfica del Sur de España
- Confederación Hidrográfica del Guadalquivir
- Confederación Hidrográfica del Guadiana
- Confederación Hidrográfica del Júcar
- Confederación Hidrográfica del Segura
- Confederación Hidrográfica del Norte
- Confederación Hidrográfica del Tago
- Mancomunidad de los Canales del Taibilla
- Parque de Maquinaria









(1) Se relacionan en las hojas siguientes

ENTIDADES DEL SISTEMA DE LA SEGURIDAD SOCIAL

MUTUAS DE ACCIDENTES DE TRABAJO Y ENFERMEDADES PROFESIONALES (1)

La Previsora, MATEPSS N° 2

Midat, Mutua, MATEPSS N° 4

Mutua Montañesa, MATEPSS N° 7

Mutua Universal – Mugenat, MATEPSS N° 10

Maz, MATEPSS N° 11

Mutua Valenciana Levante, MATEPSS N° 15

Sat, MATEPSS N° 16

Reddis Unión Mutua, MATEPSS N° 19

Mutua Vizcaya Industrial, MATEPSS N° 20

Mutua Navarra, MATEPSS N° 21

Mupa, MATEPSS N° 25

FIMAC, MATEPSS N° 35

Mutua de Accidentes de Trabajo de Tarragona, MATEPSS N° 38

**ENTIDADES DEL SISTEMA DE
LA SEGURIDAD SOCIAL**

**MUTUAS DE ACCIDENTES
DE TRABAJO Y
ENFERMEDADES
PROFESIONALES (1)**

Mutua Intercomarcal, MATEPSS N° 39

Pakea, MATEPSS N° 48

FREMAP, MATEPSS N° 61

Solimat, MATEPSS N° 72

Mutua Egara, MATEPSS N° 85

Ceuta – Smat, MATEPSS N° 115

Mutual Cyclops, MATEPSS N° 126

Asepeyo, MATEPSS N° 151

Mutua Balear de Accidentes de Trabajo, MATEPSS N° 183

Mutua Gallega de Accidentes de Trabajo, MATEPSS N° 201

Gremiat, MATEPSS N° 247

Unión de Mutuas, MATEPSS N° 267

Unión Museba Ibesvico, MATEPSS N° 271

ENTIDADES DEL SISTEMA DE LA SEGURIDAD SOCIAL

MUTUAS DE ACCIDENTES DE TRABAJO Y ENFERMEDADES PROFESIONALES (1)

Mutua de Accidentes de Canarias, MATEPSS N° 272

Ibermutuamur, MATEPSS N° 274

Fraternidad – Muprespa, MATEPSS N° 275

Centro Intermutual de Euskadi, Centro Mancomunado de MATEPSS

Centro de Recuperación y Rehabilitación de Levante, Centro Mancomunado de MATEPSS

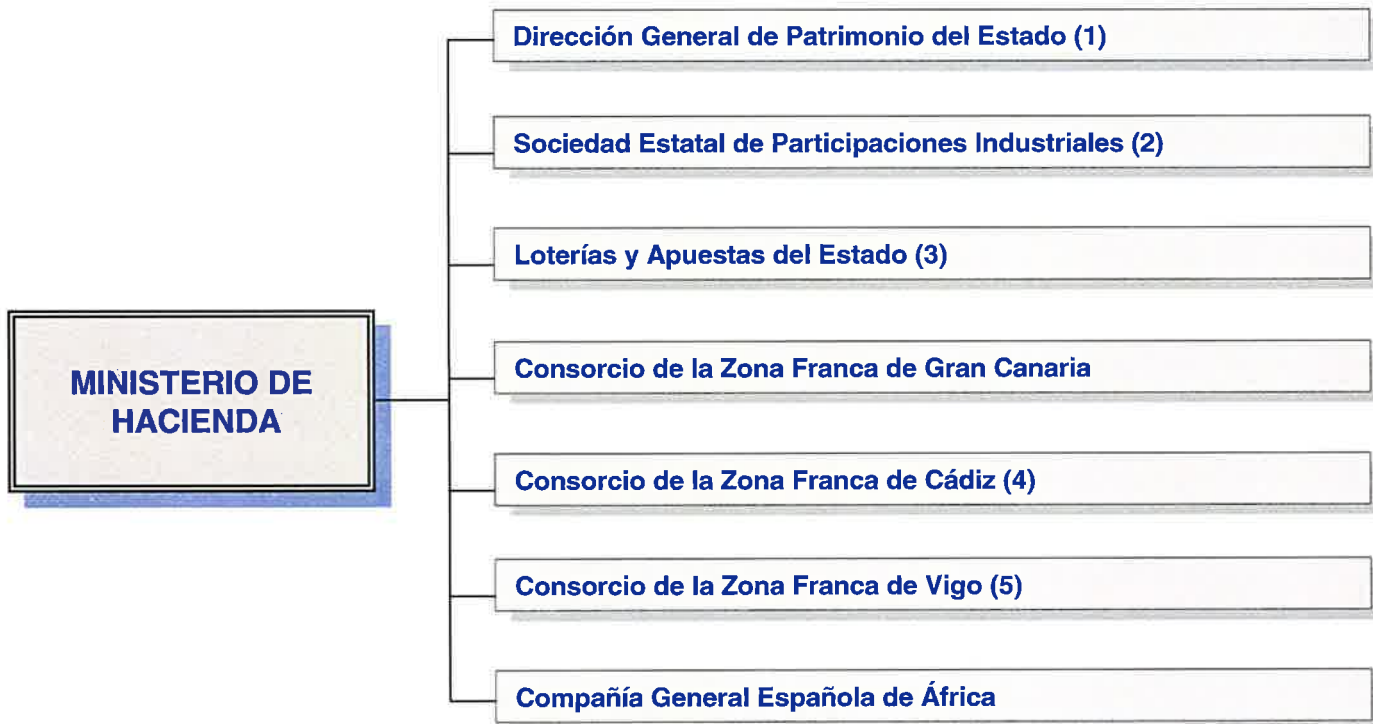
**SECTOR PÚBLICO
EMPRESARIAL**

**MINISTERIO DE
DEFENSA**

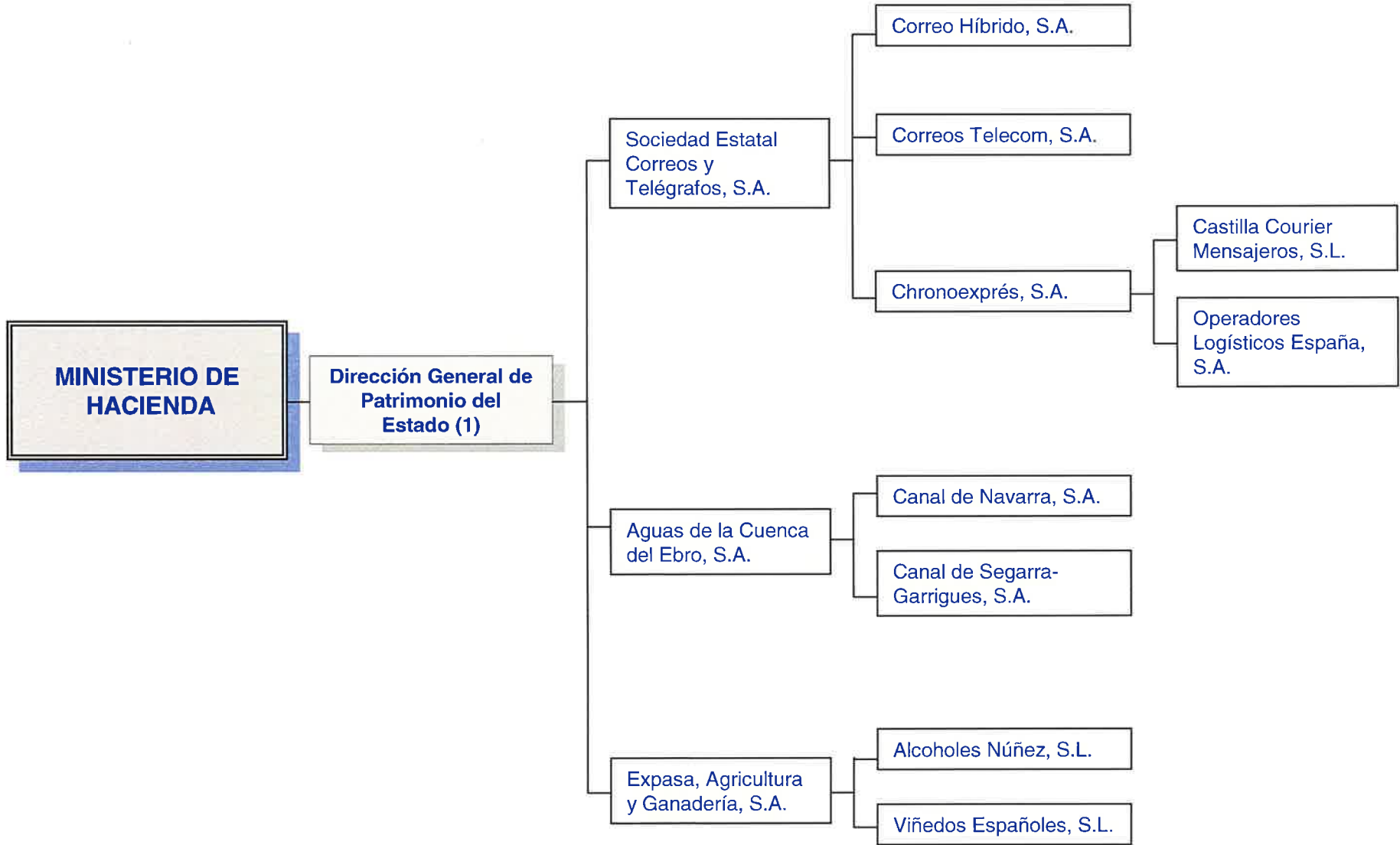
**Instituto Nacional de
Técnica Aeroespacial
"Esteban Terradas"**

Ingeniería de Sistemas para la Defensa de
España, S.A.

Ingeniería y Servicios Aeroespaciales, S.A.



(1, 2, 3, 4 y 5) Se relacionan en las hojas siguientes



**MINISTERIO DE
HACIENDA**

**Dirección General de
Patrimonio del
Estado (1)**

Sociedad Estatal de Gestión Inmobiliaria de Patrimonio, S.A.

Compañía Española de Seguros de Créditos a la Exportación, S.A.,
Compañía de Seguros y Reaseguros

Sociedad Estatal de Infraestructuras Agrarias de la Meseta Sur, S.A.

Sociedad Estatal de Infraestructuras Agrarias del Nordeste, S.A.

Sociedad Estatal de Infraestructuras Agrarias del Norte, S.A.

Sociedad Estatal de Infraestructuras Agrarias del Sureste, S.A.

Aguas de la Cuenca del Guadalquivir, S.A.

Aguas de la Cuenca del Norte, S.A.

Aguas de la Cuenca del Segura, S.A.

Aguas de la Cuenca del Sur, S.A.

Aguas de la Cuenca del Tajo, S.A.

Aguas del Duero, S.A.

Aguas del Júcar, S.A.

**MINISTERIO DE
HACIENDA**

**Dirección General de
Patrimonio del
Estado (1)**

Depuradora del Baix Llobregat, S.A.

Hidroguadiana, S.A.

Inmobiliaria de Promociones y Arriendos, S.A.

Programas y Explotaciones de Radiodifusión, S.A.

Sociedad Española de Estudios para la Comunicación Fija a través del Estrecho de Gibraltar, S.A.

Sociedad Estatal de Gestión de Activos, S.A.

Compañía Española de Reafianzamiento, S.A.

Infraestructuras y Equipamientos Hispalenses, S.A.

Sociedad Estatal para el Desarrollo del Diseño y la Innovación, S.A.

Sociedad Estatal para la Ejecución de Programas y Actuaciones del V Centenario del Descubrimiento de América, S.A., en liquidación

Sociedad para las Enseñanzas Aeronáuticas Civiles, S.A.

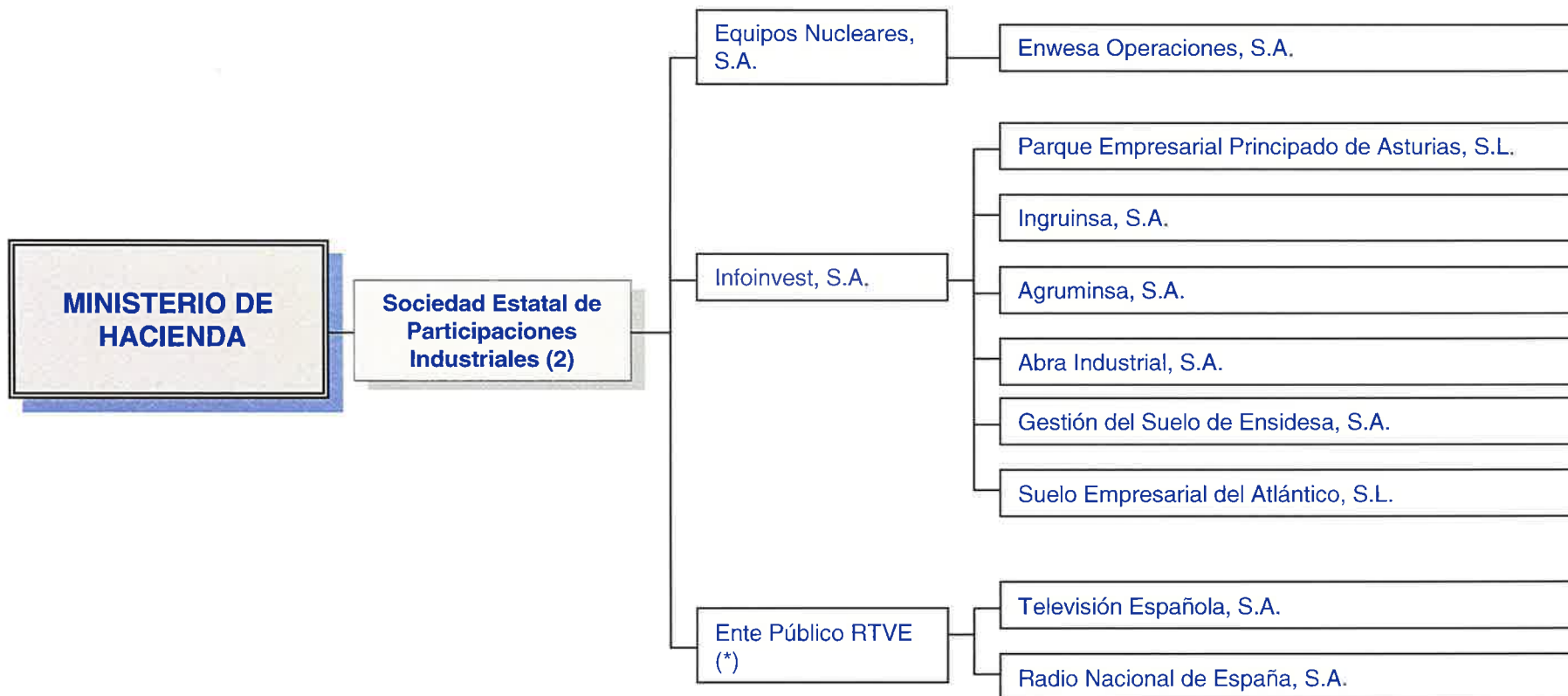
Compañía de los Ferrocarriles de Madrid a Zaragoza y Alicante, S.A., en liquidación

Compañía del Ferrocarril Central de Aragón, S.A., en liquidación

**MINISTERIO DE
HACIENDA**

**Dirección General de
Patrimonio del
Estado (1)**

- Empresa Nacional de Innovación, S.A.
- Paradores de Turismo de España, S.A.
- Rumasa, S.A.
- Sociedad Estatal de Infraestructuras y Equipamientos Penitenciarios, S.A.
- Sociedad Estatal de Gestión de la Información Turística, S.A.
- Sociedad Estatal de Conmemoraciones Culturales, S.A.
- Sociedad Estatal para Exposiciones Internacionales, S.A.
- Sociedad Estatal para la Acción Cultural Exterior, S.A.
- Infraestructuras del Tránsito, S.A.
- Barcelona Holding Olímpico, S.A.



(*) Según artículo 60 de la Ley 14/2000 se adscribe a SEPI

**MINISTERIO DE
HACIENDA**

**Sociedad Estatal de
Participaciones
Industriales (2)**

Hulleras del Norte,
S.A.

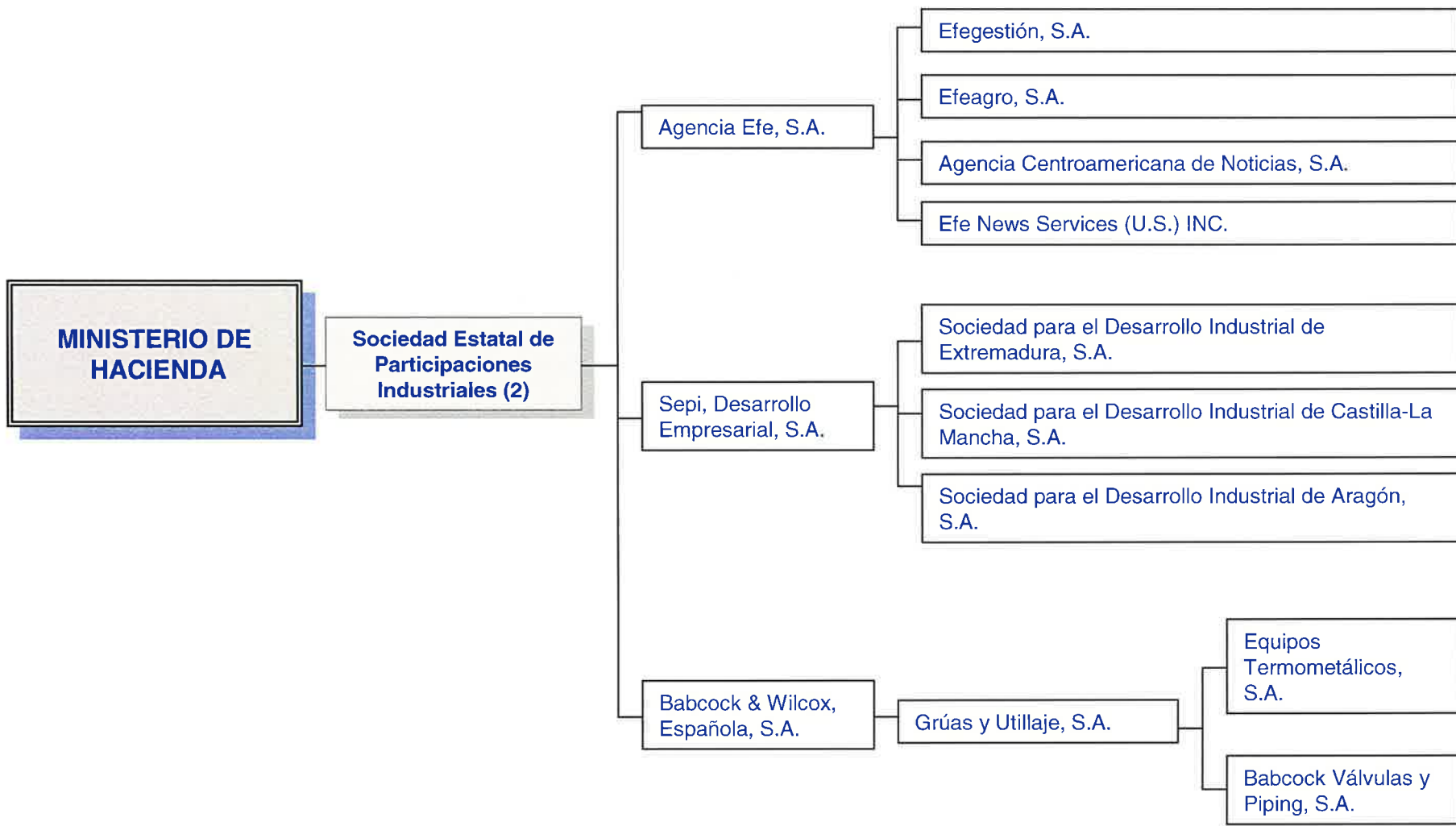
- Reicastro, S.A.
- Sociedad Asturiana de Diversificación Minera, S.A.
- Sadim Inversiones, S.A.

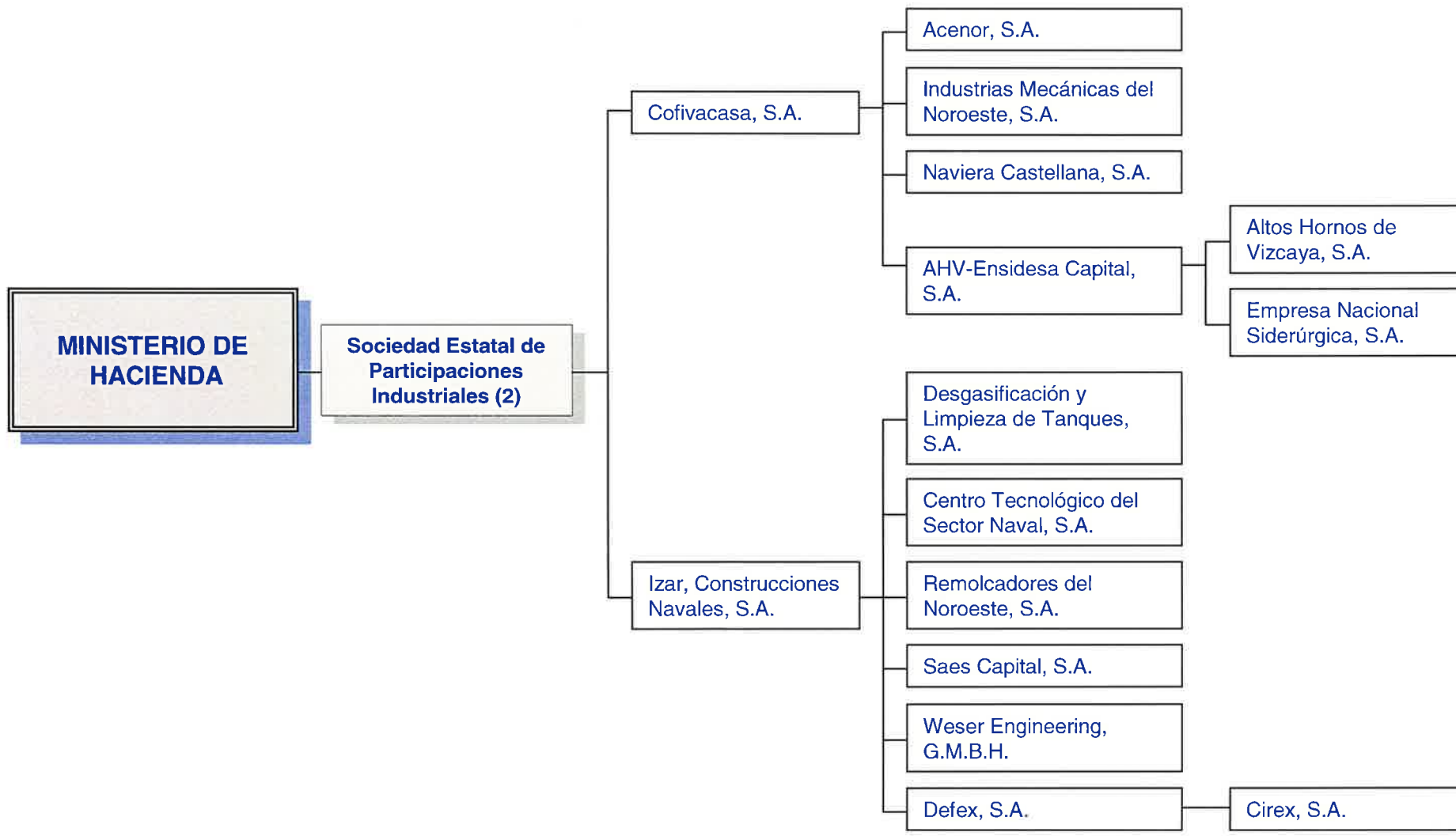
Enusa Industrias
Avanzadas, S.A.

- Molypharma, S.A.
- Ionmed Esterilización, S.A.
- Enusegur, S.A.
- Express Truck, S.A.
- Teconma, S.A.
- SHS, Cerámicas, S.A.
- Empresa para la Gestión de Residuos Industriales,
S.A.

Minas de Almadén y
Arrayanes, S.A.

- Centro Minero de Penouta, S.A.





**MINISTERIO DE
HACIENDA**

**Sociedad Estatal de
Participaciones
Industriales (2)**

Empresa de
Transformación
Agraria, S.A.

Colonización y
Transformación Agraria,
S.A.

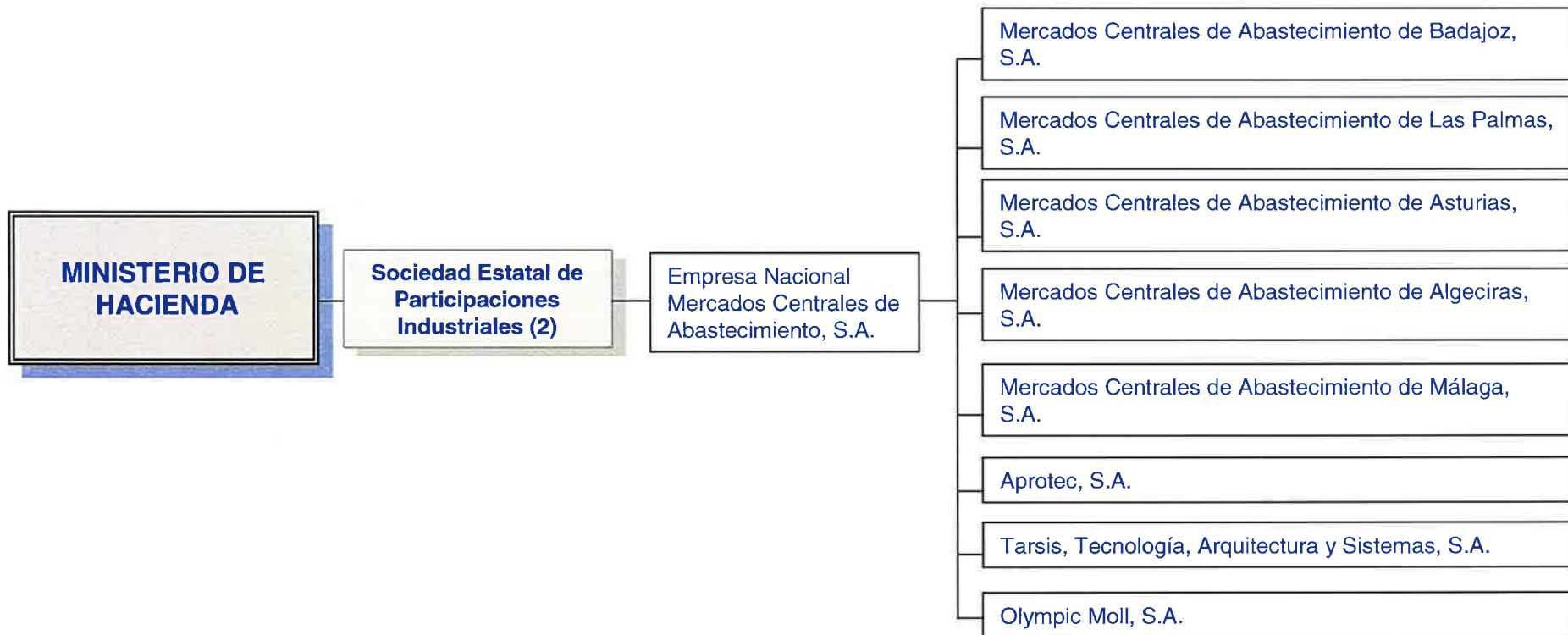
Decypar, S.A.

Empresa de
Transformações Agrarias,
S.A.

Producción y Tecnología
de Prefabricados, A.E.I.E.

Sanidad Animal y
Servicios Ganaderos,
S.A.

Tecnologías y Servicios
Agrarios, S.A.



**MINISTERIO DE
HACIENDA**

**Sociedad Estatal de
Participaciones
Industriales (2)**

Alufrance Service, S.A.

Clínica Castelló, S.A.

Compañía Española de Tabaco en Rama, S.A.

Ini-Finance, B.V., in Liquidatie

Inisas, Compañía de Seguros y Reaseguros, S.A.

Alimentos y Aceites, S.A.

Prerreducidos Integrados del Suroeste de España, S.A.

Iniexport, S.A.

Sociedad para el Desarrollo Industrial de Andalucía, S.A.

Sociedad Estatal para el Desarrollo Tecnológico del
Turismo, S.A.

Empresa Nacional Adaro, S.A., en liquidación

Astilleros Españoles, S.A., en liquidación

Hipódromo de La Zarzuela, S.A.

Sociedad Anónima Estatal de Caución Agraria, S.A.

**MINISTERIO DE
HACIENDA**

**Loterías y Apuestas
del Estado (3)**

Sistemas Técnicos de
Loterías del Estado, S.A.

**Consortio de la Zona
Franca de Cádiz (4)**

Sociedad General de la
Bahía de Cádiz, S.A.

Servicios Documentales
de Andalucía, S.L.

Parque Comercial Las
Salinas, S.A.

Red Iberoamericana de
Logística y Comercio,
S.A.

Inmobiliaria de la Zona
Franca de Cádiz, S.L.

Aparcamiento Zona
Franca, S.L.



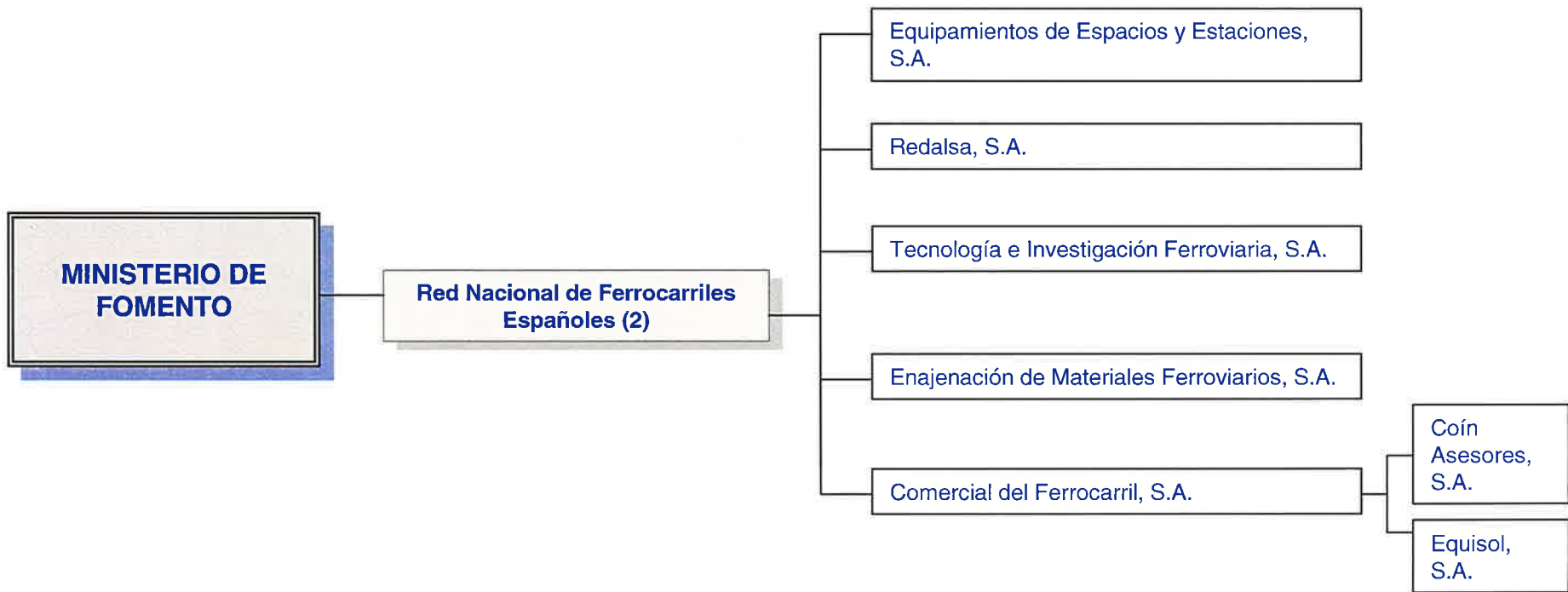


(1, 2, 3, 4 y 5) Se relacionan en las hojas siguientes

MINISTERIO DE FOMENTO

Sepes, Entidad Pública Empresarial de Suelo (1)

- Gestión Urbanística de La Rioja
- Consortio Río San Pedro
- Sociedad Anónima de Promoción y Equipamiento de Suelo de Villarrobledo
- Sociedad Anónima de Promoción y Equipamiento del Suelo de Almansa
- Junta Mixta de Compensación del Polígono Residencial "Santa Ana"
- Suelo Industrial de Galicia, S.A.
- Puerto Seco de Madrid, S.A.



MINISTERIO DE FOMENTO

Ente Público Puertos del Estado (3)

Portel Servicios Telemáticos, S.A.

Autoridad Portuaria de Alicante

S.E.E.D. del Puerto de Alicante, S.A.

Autoridad Portuaria de Avilés

S.E.E.D. del Puerto de Avilés, S.A.

Autoridad Portuaria de Bilbao

S.E.E.D. del Puerto de Bilbao, S.A.

Autoridad Portuaria de la Bahía de Cádiz

S.E.E.D. del Puerto de la Bahía de Cádiz, S.A.

Autoridad Portuaria de la Bahía de Algeciras

S.E.E.D. del Puerto de Algeciras-La Línea, S.A.

Autoridad Portuaria de Almería-Motril

S.E.E.D. del Puerto de Almería, S.A.

S.E.E.D. del Puerto de Motril, S.A.

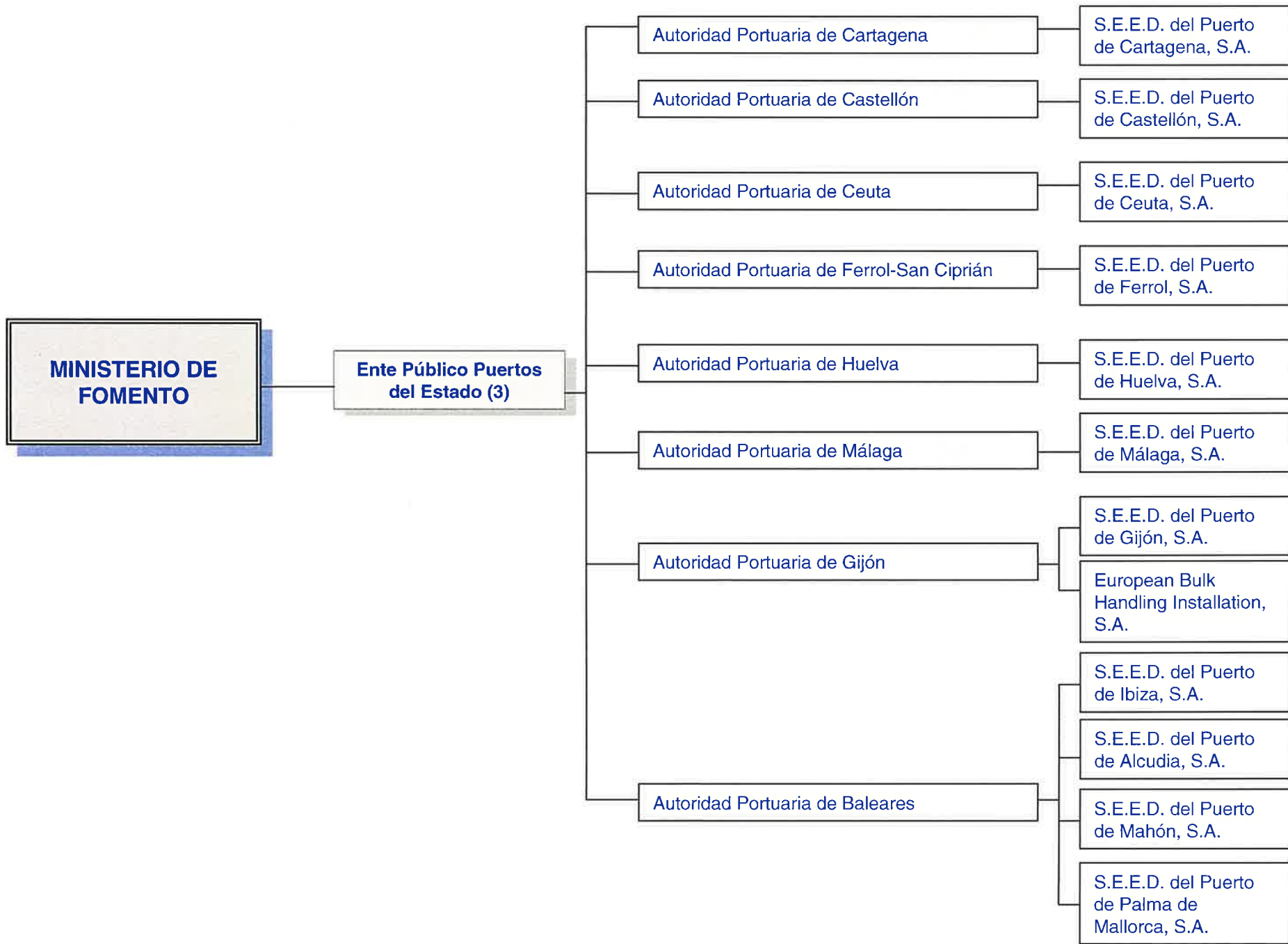
Autoridad Portuaria de Barcelona

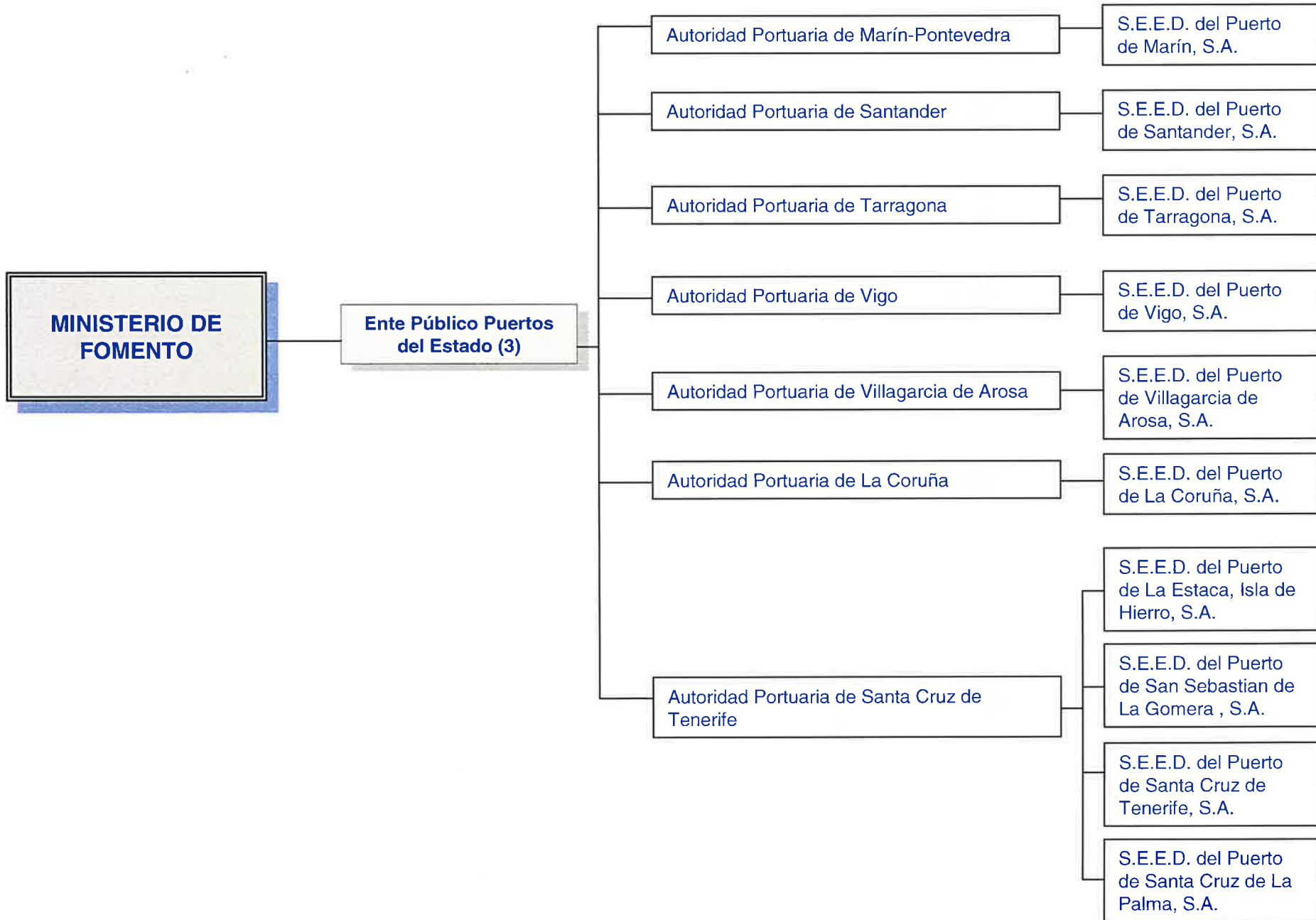
S.E.E.D. del Puerto de Barcelona, S.A.

Centro Intermodal de Logística, S.A.

World Trade Center Barcelona, S.A.

Gerencia Urbanística Port 2000, S.A.





MINISTERIO DE FOMENTO

Ente Público Puertos del Estado (3)

Autoridad Portuaria de Melilla

S.E.E.D. del Puerto de Melilla, S.A.

Autoridad Portuaria de Pasajes

S.E.E.D. del Puerto de Pasajes, S.A.

Autoridad Portuaria de Sevilla

S.E.E.D. del Puerto de Sevilla, S.A.

Autoridad Portuaria de Las Palmas

S.E.E.D. del Puerto de Arrecife de Lanzarote, S.A.

S.E.E.D. del Puerto de La Luz y Las Palmas, S.A.

S.E.E.D. del Puerto del Rosario de Fuerteventura, S.A.

Autoridad Portuaria de Valencia

S.E.E.D. del Puerto de Valencia, S.A.

S.E.E.D. del Puerto de Gandia, S.A.

S.E.E.D. del Puerto de Sagunto, S.A.

Valencia Plataforma Intermodal y Logística, S.A.





(1) Se relaciona en la hoja siguiente

**MINISTERIO DE
CIENCIA Y TECNOLOGÍA**

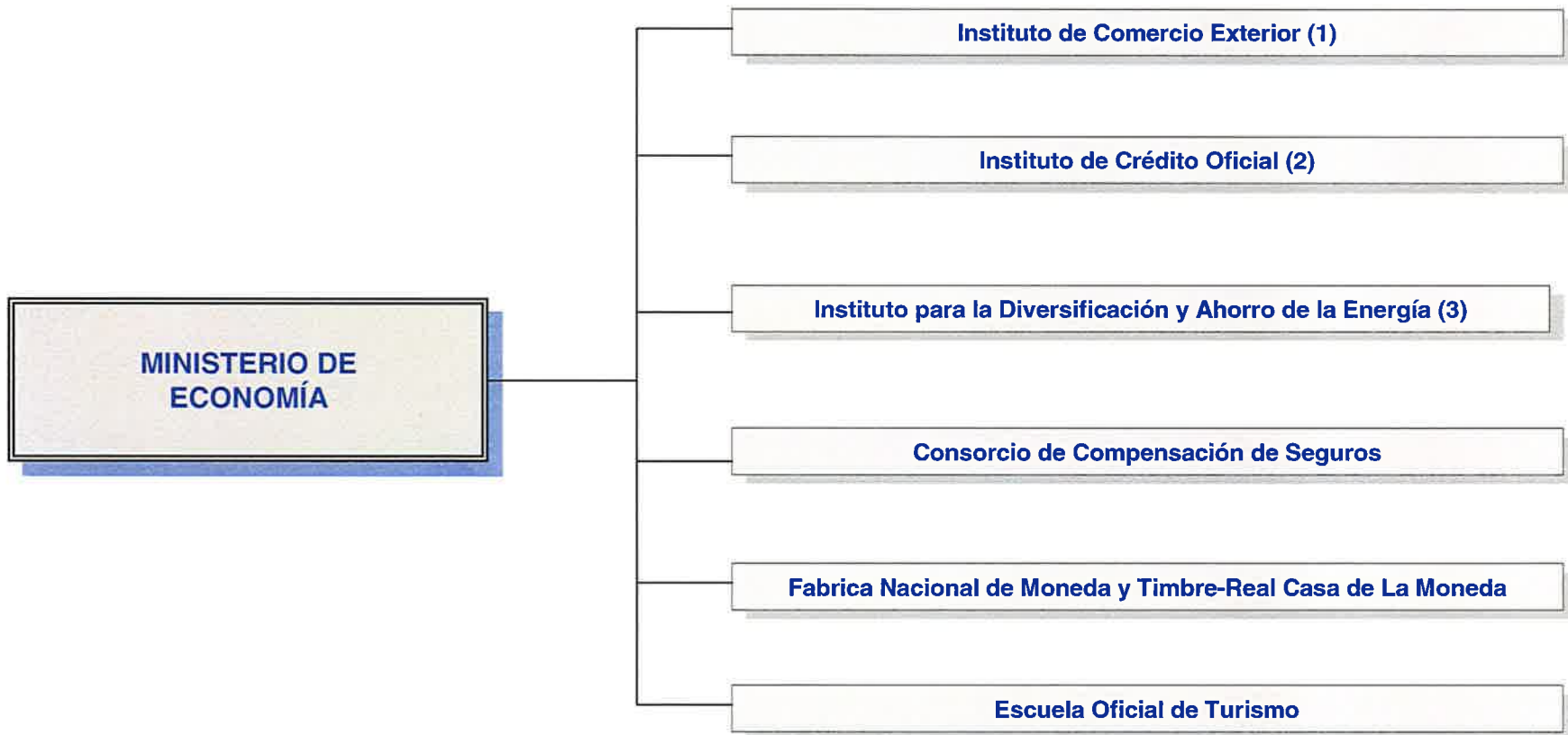
**Centro de Investigaciones Energéticas, Medioambientales
y Tecnológicas (1)**

Empresa Nacional de
Residuos Radiactivos,
S.A.

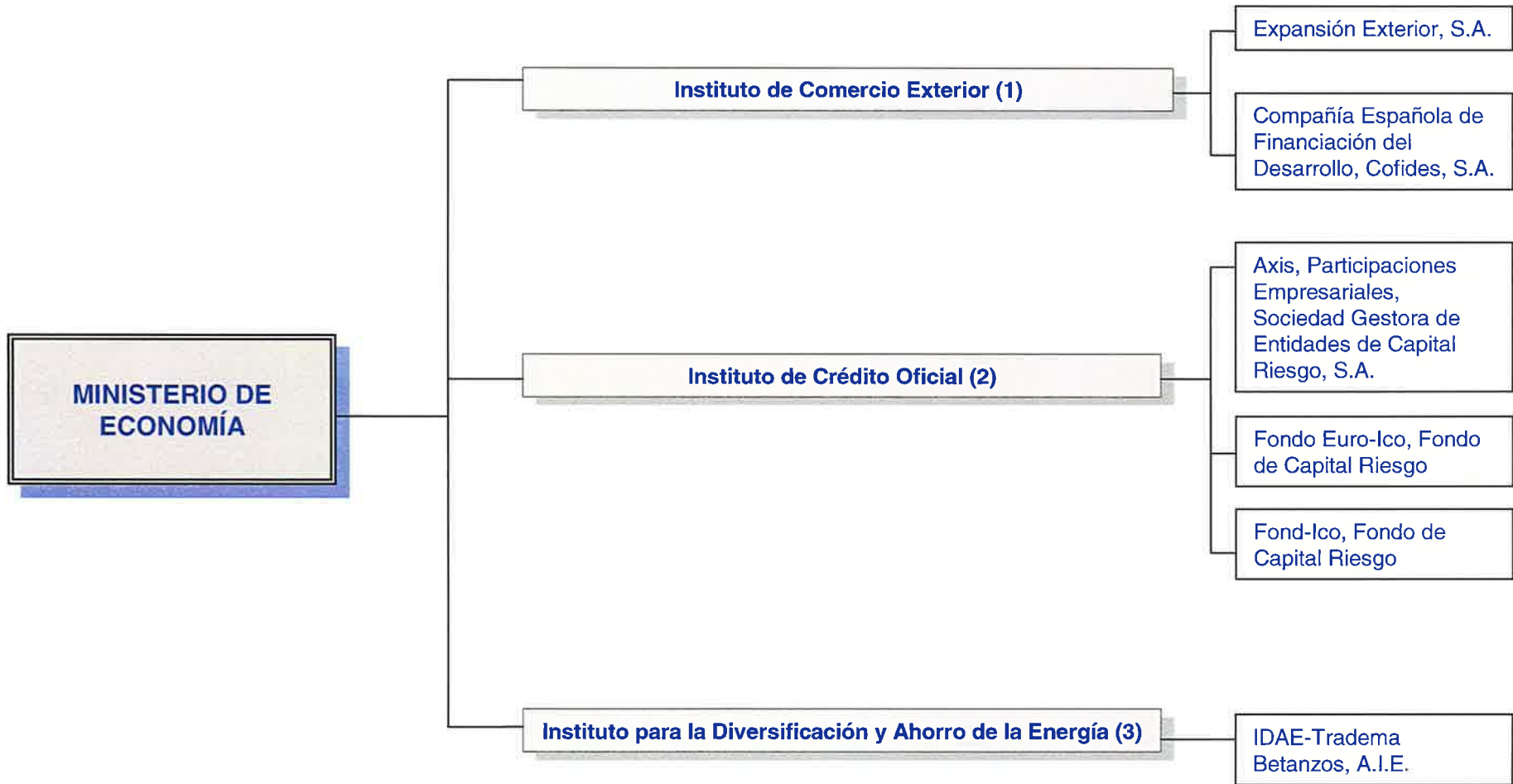
**MINISTERIO DE
MEDIO AMBIENTE**

Parques Nacionales

La Almoraima, S.A.



(1, 2, y 3) Se relacionan en la hoja siguiente



**SECTOR PÚBLICO
FUNDACIONAL**

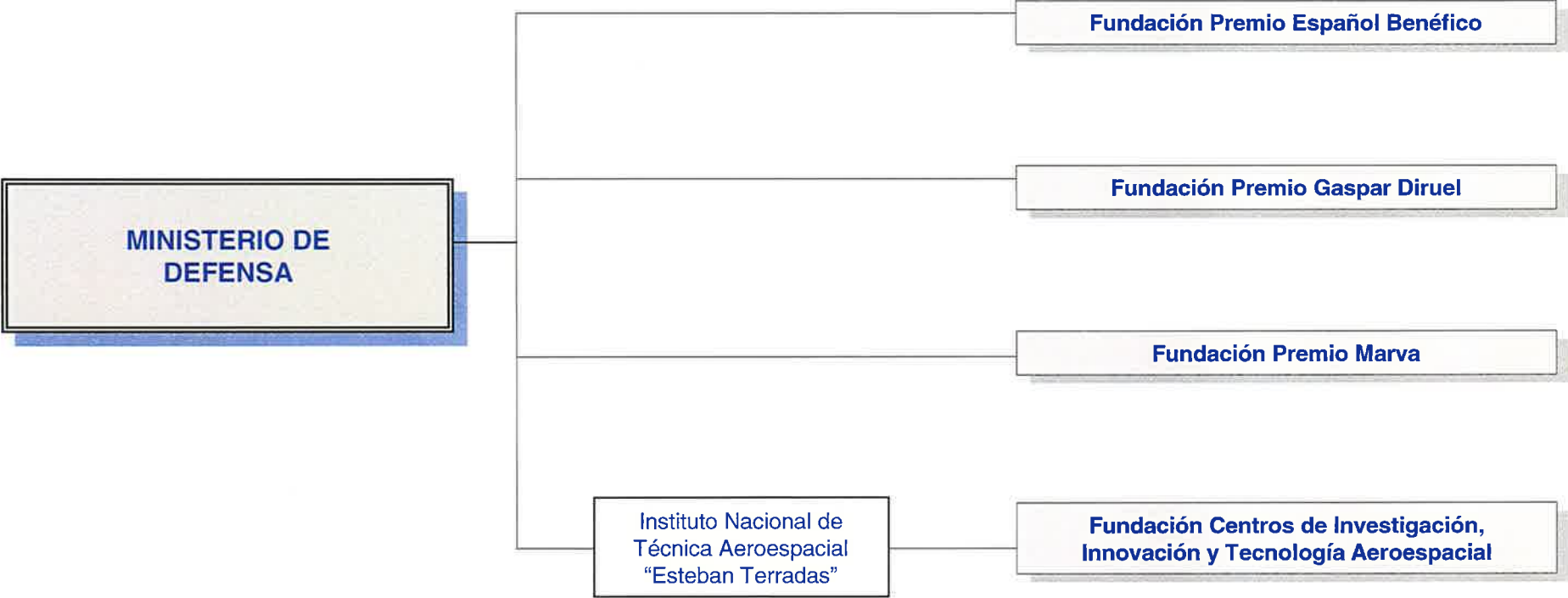
**MINISTERIO DE
ASUNTOS EXTERIORES**

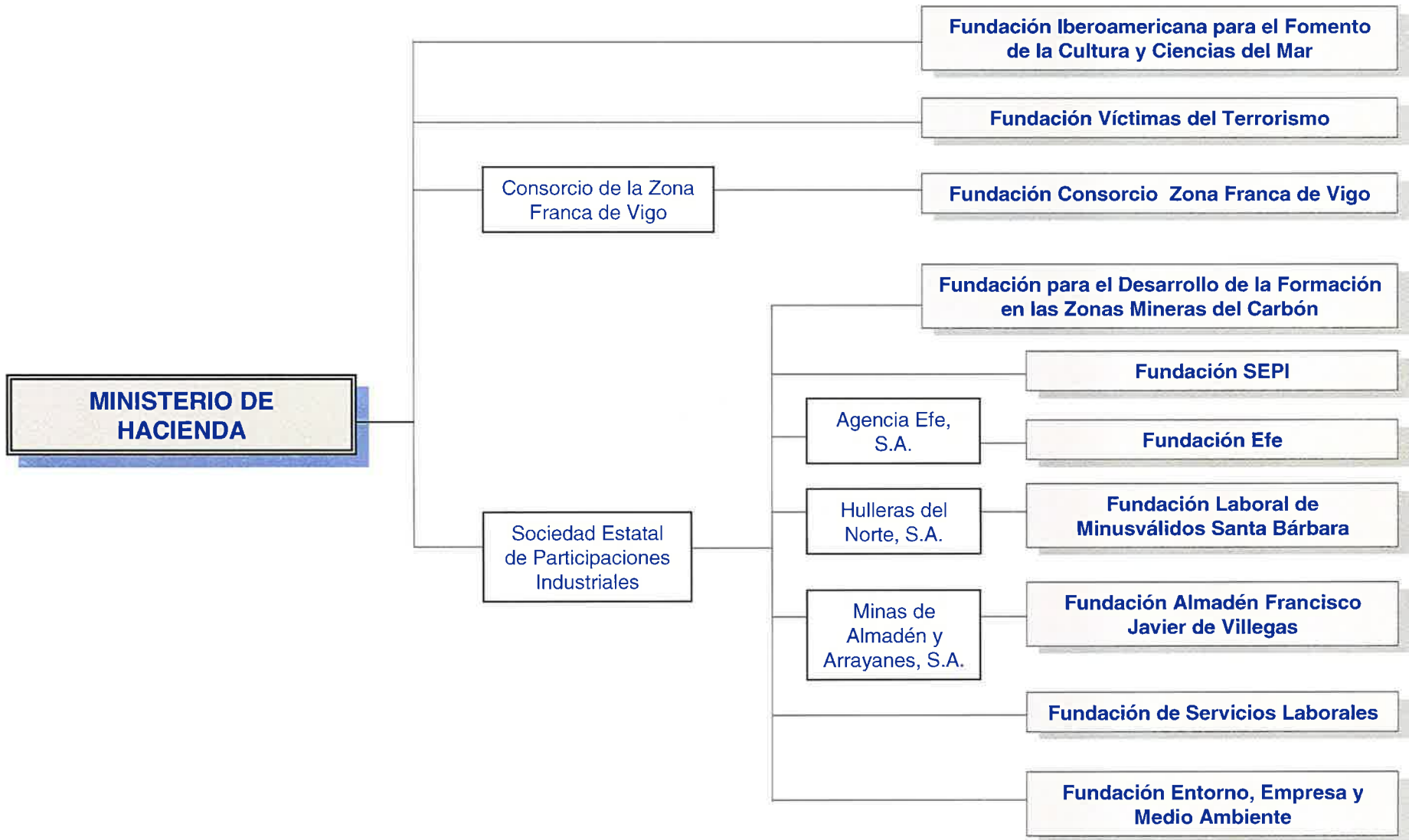
Agencia Española de Cooperación
Internacional

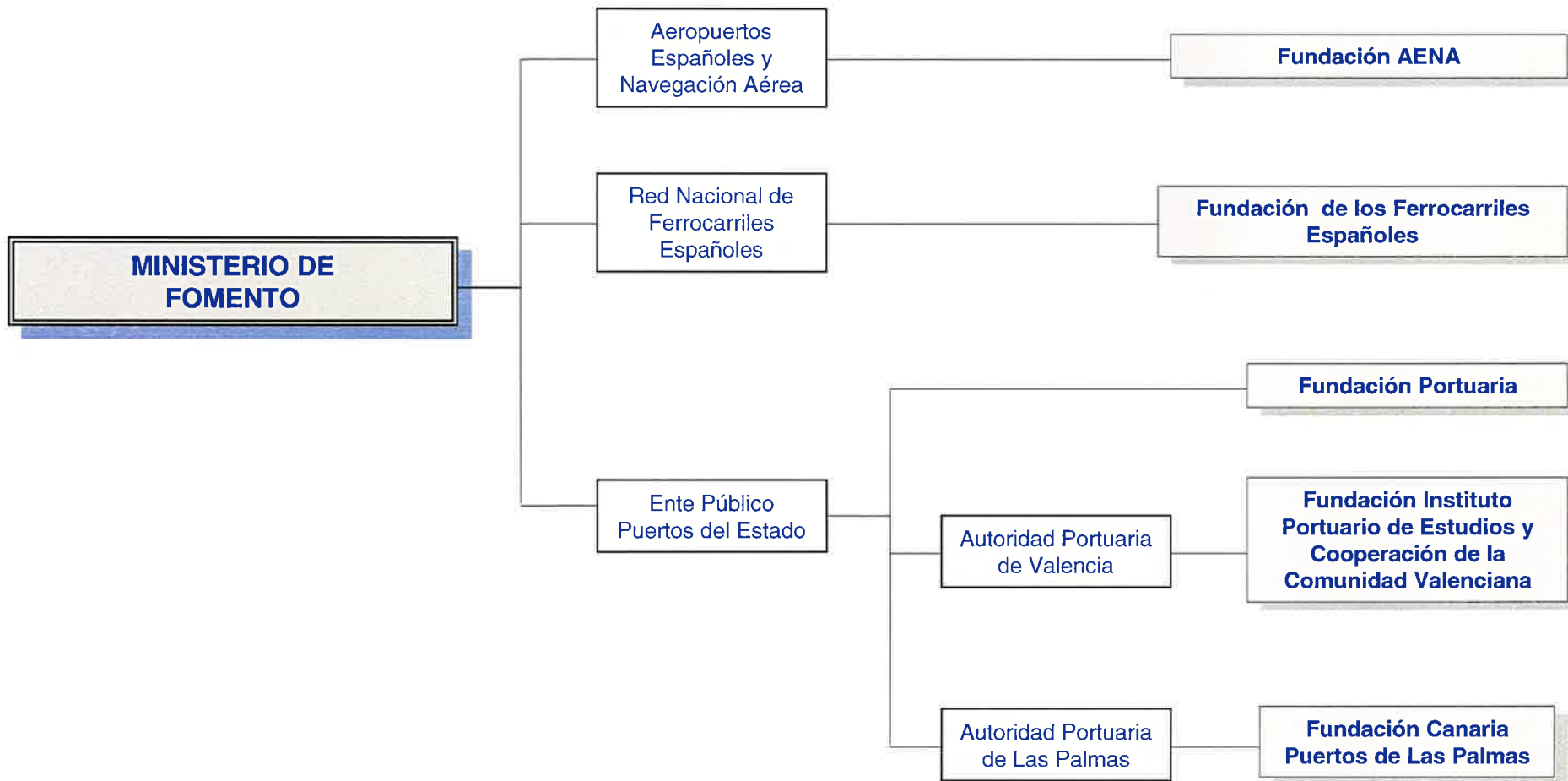


**Fundación Colegios Mayores
MAE-AECI**

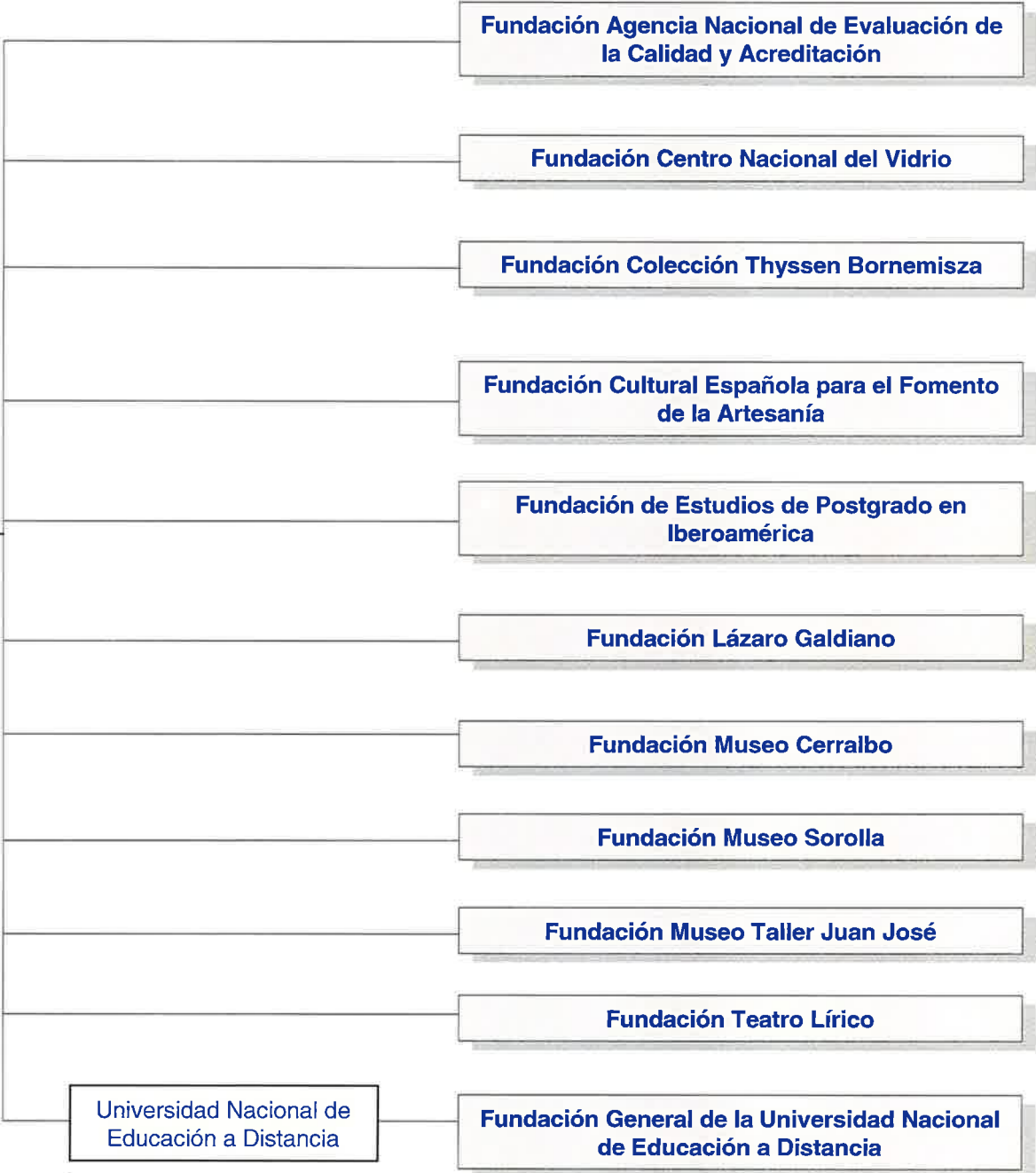
**Fundación Internacional y para
Iberoamérica de Administración y
Políticas Públicas**

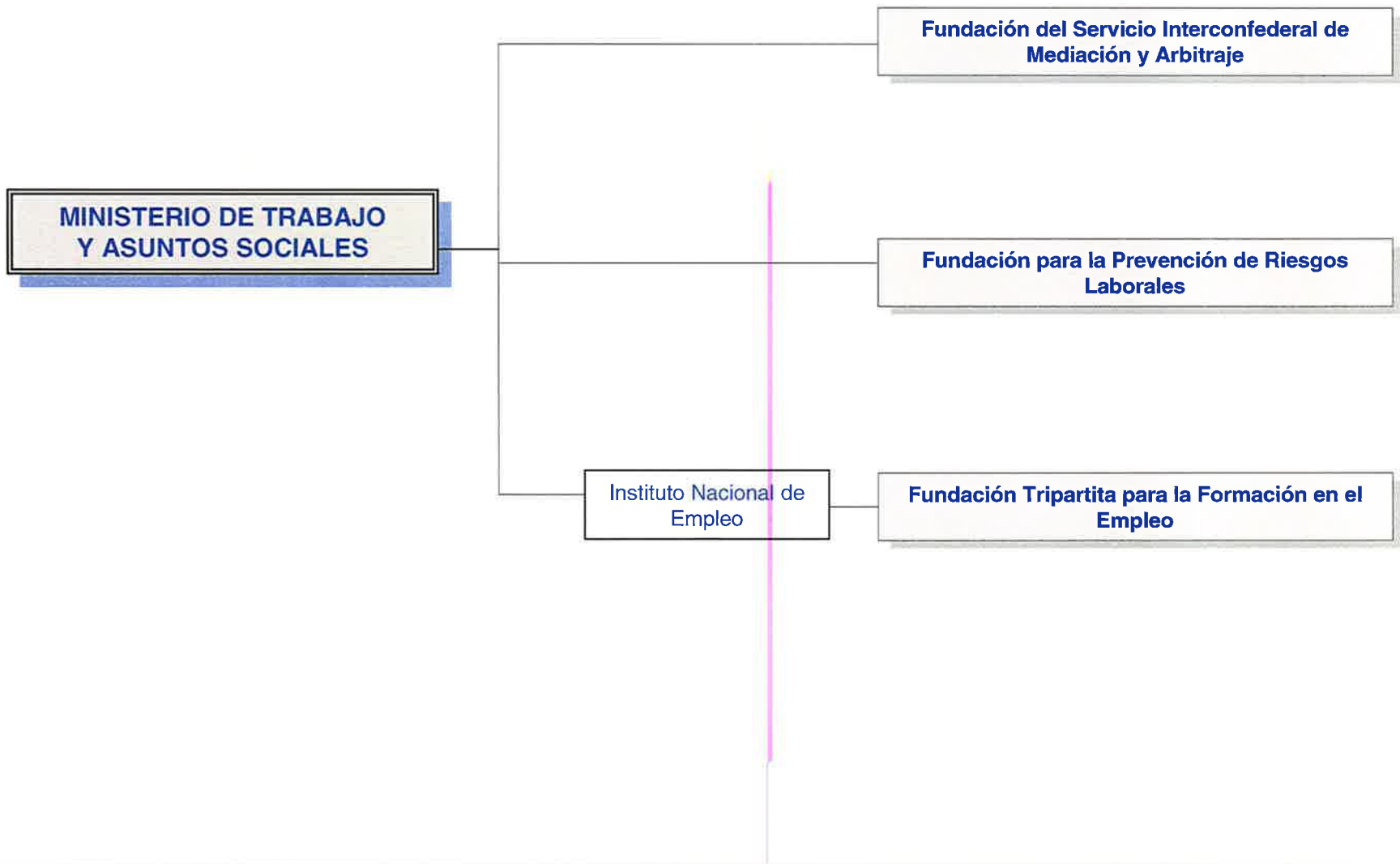


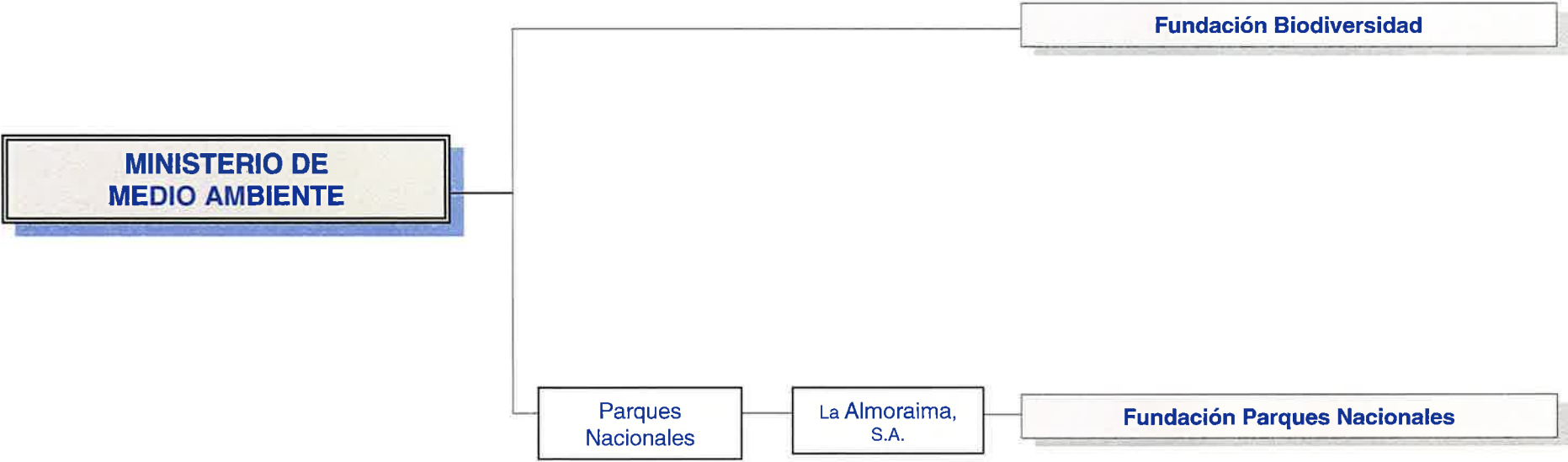


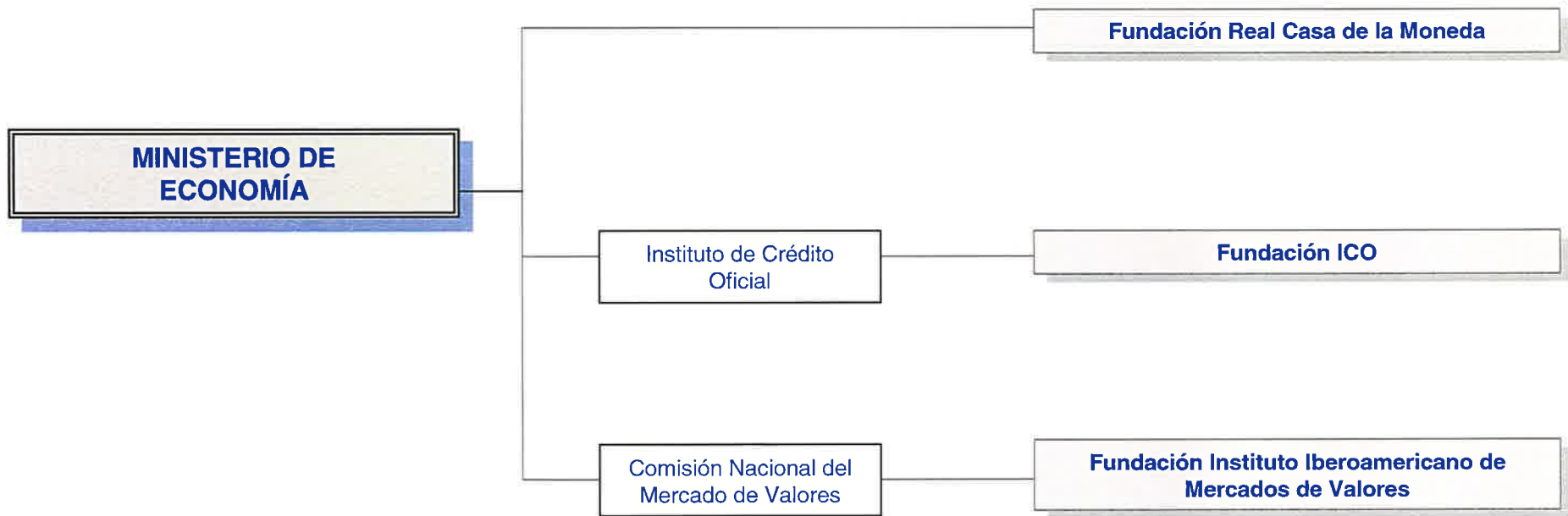


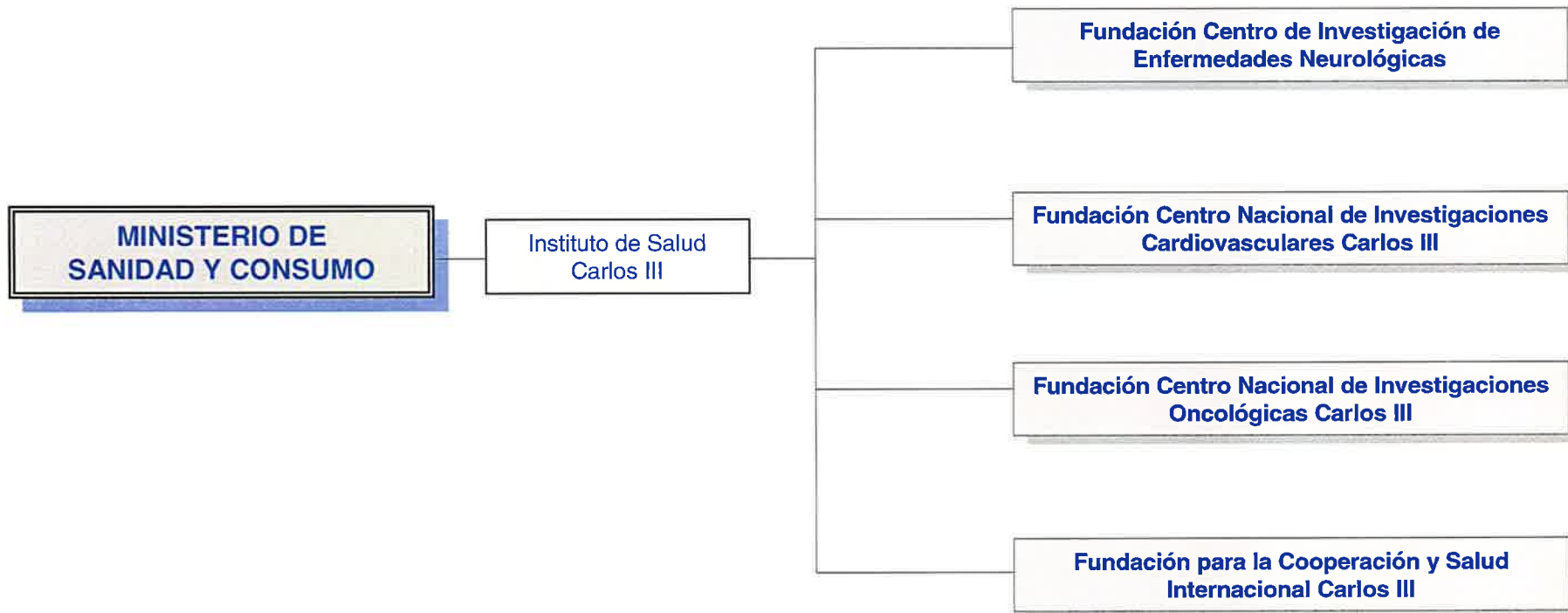
**MINISTERIO DE
EDUCACION, CULTURA Y
DEPORTE**

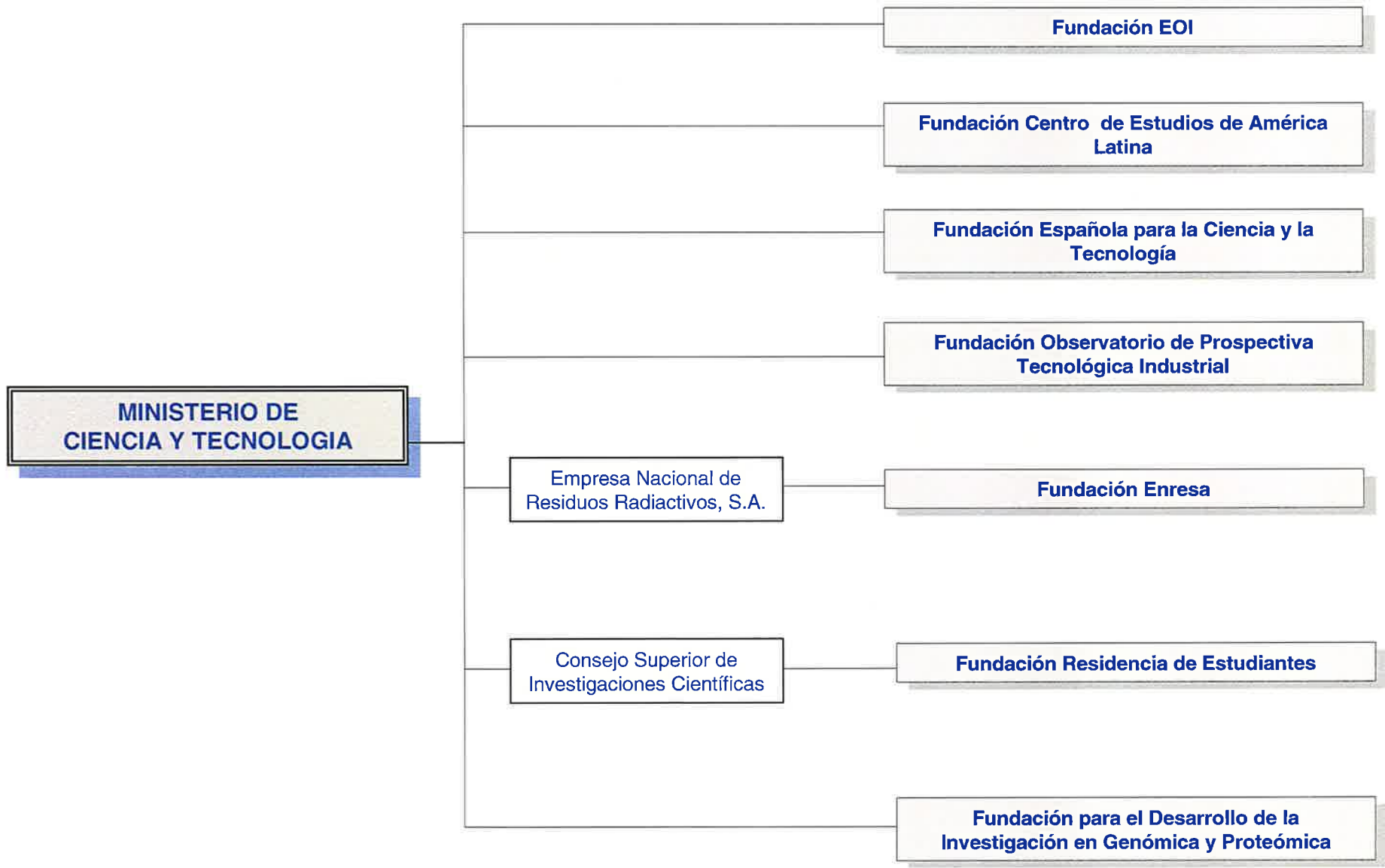












**BANCO DE
ESPAÑA**

**Fundación Centro de Estudios Monetarios y
Financieros**



MINISTERIO DE
ECONOMÍA
Y HACIENDA



INTERVENCIÓN GENERAL DE LA
ADMINISTRACIÓN DEL ESTADO