

# CUENTA GENERAL DEL ESTADO

---

Ejercicio Económico 2008



MINISTERIO DE  
ECONOMÍA  
Y HACIENDA

**IGAE**

INTERVENCIÓN GENERAL DE LA  
ADMINISTRACIÓN DEL ESTADO



## ÍNDICE

	<u>Pág.</u>
<b>Preámbulo</b> .....	6
<b>Cuenta General del sector público administrativo</b> .....	15
<b>Estados</b> .....	16
Balance consolidado.....	17
Cuenta del resultado económico-patrimonial consolidada.....	18
Estado de liquidación del presupuesto consolidado	
Liquidación del presupuesto de gastos. Clasificación por programas.....	19
Liquidación del presupuesto de gastos. Clasificación económica .....	20
Liquidación del presupuesto de ingresos.....	21
Resultado presupuestario .....	22
<b>Memoria</b> .....	23
1. Introducción .....	24
2. Entidades integradas .....	29
2.1. Relación de entidades integradas .....	29
2.2. Opinión de los informes de auditoría.....	37
3. Entidades no integradas .....	44
4. Variación del ámbito subjetivo de la Cuenta General del sector público administrativo del ejercicio 2008 respecto a la del ejercicio 2007 .....	46
5. Metodología.....	49
5.1. Homogenizaciones.....	50
5.2. Agregación y Consolidación.....	54
5.3. Coherencia interna .....	74



	<u>Pág.</u>
6. Información Agregada .....	76
6.1. Información financiera agregada .....	77
6.2. Información presupuestaria agregada .....	77
6.2.1. Entidades con presupuesto de carácter limitativo .....	77
6.2.2. Entidades con presupuesto de carácter estimativo .....	93
6.2.3. Información presupuestaria del organismo público UNED .....	102
7. Información relativa a los fondos del artículo 2.2 de la Ley General Presupuestaria .....	107
8. Importancia relativa de las entidades integradas .....	118
<b>Cuenta General del sector público empresarial .....</b>	<b>125</b>
<b>Estados .....</b>	<b>126</b>
Balance agregado .....	127
Cuenta pérdidas y ganancias agregada .....	128
Estado de ingresos y gastos reconocidos agregado .....	129
Estado total de cambios en el patrimonio neto agregado .....	130
Estado de flujos de efectivo agregado .....	131
<b>Memoria .....</b>	<b>132</b>
1. Introducción .....	133
2. Entidades integradas .....	136
2.1. Relación de grupos consolidados integrados .....	136
2.2. Relación de entidades individuales integradas .....	149
2.3. Opinión de los informes de auditoría .....	155



	<u>Pág.</u>
3. Entidades no integradas .....	162
4. Variación del ámbito subjetivo de la Cuenta General del sector público empresarial de 2007 respecto a la Cuenta General de las Empresas estatales de 2006 .....	165
5. Metodología .....	170
5.1. Recepción y comprobación de la documentación .....	170
5.2. Homogeneizaciones .....	172
5.3. Agregación y presentación de la documentación .....	174
5.4. Coherencia interna .....	175
6. Información consolidada .....	180
7. Información relativa a las entidades de seguros y de crédito .....	187
7.1. Entidades de seguros.....	187
7.2. Entidad de crédito.....	199
8. Gastos de explotación. Ejercicio 2007. Detalle por entidades .....	208
<b>Cuenta General del sector público fundacional</b> .....	<b>218</b>
<b>Estados</b> .....	<b>219</b>
Balance agregado .....	220
Cuenta de resultados agregada .....	221
<b>Memoria</b> .....	<b>222</b>
1. Introducción .....	223
2. Entidades integradas .....	225
2.1. Relación de entidades integradas .....	225



	<u>Pág.</u>
2.2. Opinión de los informes de auditoría .....	228
3. Entidades no integradas .....	231
4. Variación del ámbito subjetivo de la Cuenta General del sector público fundacional de 2007 respecto a la Cuenta General de las Fundaciones estatales de 2006 .....	232
5. Metodología .....	235
5.1. Recepción y comprobación de la documentación .....	235
5.2. Homogeneizaciones .....	237
5.3. Agregación y presentación de la documentación .....	237
6. Detalle de los gastos del ejercicio.....	238
<b>Información en términos de Contabilidad Nacional .....</b>	<b>243</b>
<b>Anexo. Estructura del Sector Público estatal.....</b>	<b>247</b>



MINISTERIO  
DE ECONOMÍA  
Y HACIENDA

SECRETARÍA DE ESTADO  
DE HACIENDA Y PRESUPUESTOS

INTERVENCIÓN GENERAL  
DE LA ADMINISTRACIÓN DEL ESTADO

# ***PREÁMBULO***



En cumplimiento de lo dispuesto en el artículo 125.2 de la Ley 47/2003, de 26 de noviembre, General Presupuestaria (LGP), se ha formado, por la Intervención General de la Administración del Estado (IGAE), la Cuenta General del Estado del ejercicio 2008.

Dicha Cuenta General, de acuerdo con el artículo 130.1 de la LGP y con el punto 2 del apartado primero de la Orden del Ministerio de Hacienda, de 12 de diciembre de 2000, por la que se regula la elaboración de la Cuenta General del Estado, modificada por la Orden EHA/553/2005, de 25 de febrero y por la Orden EHA/1681/2009, de 12 de junio, se estructura en los siguientes documentos:

- Cuenta General del sector público administrativo.
- Cuenta General del sector público empresarial.
- Cuenta General del sector público fundacional.

Cada uno de estos documentos se acompaña de una Memoria que completa, amplía y comenta la información contenida en los mismos.

La **Cuenta General del sector público administrativo** comprende, de conformidad con lo dispuesto en los artículos 121.2 y 130.1.a) de la LGP, las cuentas de las entidades que integran dicho sector y que aplican los principios contables públicos y las normas de contabilidad establecidas en el Plan General de Contabilidad Pública (aprobado mediante Orden Ministerial de 6 de mayo de 1994) y sus normas de desarrollo. Son las siguientes:

- a) La Administración General del Estado.
- b) Las entidades del Sistema de la Seguridad Social (sus cuatro Entidades Gestoras, la Tesorería General y las Mutuas de Accidentes de Trabajo y Enfermedades Profesionales).
- c) Los Organismos autónomos estatales.
- d) Las Agencias estatales.
- e) Otros Organismos públicos que presentan sus cuentas aplicando las normas de contabilidad a las que anteriormente se ha hecho referencia (entidades del artículo 2.1.g) de la LGP).
- f) Los Consorcios a los que se refiere el artículo 2.1.h) de la LGP que formen parte del sector público administrativo.
- g) Los Fondos a los que se refiere el artículo 2.2 de la LGP, carentes de personalidad jurídica y



cuya dotación se efectúa mayoritariamente desde los Presupuestos Generales del Estado.

La **Cuenta General del sector público empresarial** está formada, de acuerdo con lo establecido en el artículo 130.1.b) de la LGP, por las cuentas de las entidades del sector público estatal que deben aplicar los principios de contabilidad recogidos en el Plan General de Contabilidad vigente para la empresa española (aprobado mediante Real Decreto 1514/2007, de 16 de noviembre) así como en sus adaptaciones y disposiciones que lo desarrollan. Son las siguientes:

- a) Las Entidades públicas empresariales, dependientes de la Administración General del Estado o de cualesquiera otros Organismos públicos vinculados o dependientes de ella, reguladas en el Capítulo III del Título III de la Ley 6/1997, de 14 de abril, de Organización y Funcionamiento de la Administración General del Estado (LOFAGE).
- b) Las Sociedades mercantiles estatales, definidas en la Ley de Patrimonio de las Administraciones Públicas.
- c) Otros Organismos públicos que aplican las normas de contabilidad citadas (entidades del artículo 2.1.g) de la LGP).
- d) Los Consorcios a los que se refiere el artículo 2.1.h) de la LGP que formen parte del sector público empresarial.

La **Cuenta General del sector público fundacional** comprende, en virtud de lo dispuesto en el artículo 130.1.c) de la LGP, las cuentas de las entidades del sector público estatal que deben aplicar los principios de contabilidad recogidos en la adaptación del Plan General de Contabilidad a las entidades sin fines lucrativos (aprobado mediante Real Decreto 776/1998, de 30 de abril) y sus normas de desarrollo. En particular, tras la reciente modificación de la normativa contable mercantil, hay que tener en cuenta lo dispuesto en la consulta número 4, de diciembre de 2008, del Instituto de Contabilidad y Auditoría de Cuentas, relativa a la aplicación del Plan General de Contabilidad aprobado por Real Decreto 1514/2007, de 16 de noviembre a las entidades sin fines lucrativos. Son aquellas fundaciones a las que se refiere el artículo 2.1.f) de la LGP.

De acuerdo con el artículo 119.3 de la LGP "Las entidades integrantes del sector público estatal quedan sometidas a la obligación de rendir cuentas de sus operaciones, cualquiera que sea su naturaleza, al Tribunal de Cuentas, por conducto de la Intervención General de la Administración del Estado". Una vez recibidas las cuentas relativas al ejercicio 2008, la IGAE ha realizado su revisión





formal. Comprobadas las cuentas anuales, se han elaborado cada uno de los documentos que integran la Cuenta General del Estado, de acuerdo a lo dispuesto en el artículo 130 de la LGP y en la Orden por la que se regula la elaboración de la Cuenta General del Estado.

La Disposición transitoria primera de la citada Orden, que se aplicó hasta el ejercicio 2006, establecía un régimen transitorio para la formación de la Cuenta General del Estado, disponiendo que la IGAE determinaría el momento a partir del cual la Cuenta General del sector público administrativo se formaría de acuerdo con los criterios contenidos en el apartado segundo de la Orden, en el que se regulaba la obtención de la Cuenta General del sector público administrativo mediante la consolidación de las cuentas que han de integrarla. Hasta ese momento dicha Cuenta se presentaría de forma agregada, incorporándose información consolidada de forma gradual en la Memoria.

En la Cuenta General del Estado del ejercicio 2007, se presentó, por primera vez, la Cuenta General del sector público administrativo de forma consolidada, donde las eliminaciones englobaban el conjunto de los diferentes tipos de transacciones internas realizadas entre las entidades que conforman dicho sector, en la medida en que la información fue proporcionada por las correspondientes entidades.

De esta forma, se dio cumplimiento a lo dispuesto en el apartado segundo de la Orden de 12 de diciembre de 2000, habiéndose superado la citada etapa de aplicación de la Disposición transitoria. Por ello, los estados financieros principales de la Cuenta General del sector público administrativo del ejercicio 2008 se presentan, de nuevo, consolidados, incluyéndose la información agregada en la Memoria de la Cuenta, de acuerdo con lo previsto en el punto 2.5 del apartado quinto de la citada Orden.

A partir de este momento, el paso siguiente en el proceso de consolidación del sector público estatal se encamina hacia la elaboración de una Cuenta única consolidada, que integrará todas las entidades que lo forman, sin perjuicio de seguir elaborando de forma complementaria los tres documentos actuales, correspondientes a los tres sectores administrativo, empresarial y fundacional, que integran el sector público estatal. La mencionada realización de una Cuenta única consolidada se prevé actualmente en el punto 5, del apartado quinto, de la Orden de 12 de diciembre de 2000, tras la modificación introducida por la Orden EHA/1681/2009, de 12 de junio.

De acuerdo con dicha previsión normativa, se presentará, a partir del ejercicio 2009, una Cuenta única comprensiva de todas las entidades del sector público estatal, integrando, de forma paulatina, las entidades de los sectores públicos empresarial y fundacional, en la Cuenta General del sector público



administrativo consolidada, por el procedimiento de puesta en equivalencia modificado. Al respecto se indica que dicho procedimiento de consolidación es el previsto en el documento "Consolidación de cuentas en el sector público", aprobado por la Comisión de Expertos para la elaboración de estudios de contabilidad pública, en su sesión de 22 de mayo de 2006.

En la misma línea de formación de una Cuenta única consolidada de forma gradual se pronunció la Resolución, de 8 de noviembre de 2005, aprobada por la Comisión Mixta para las Relaciones con el Tribunal de Cuentas sobre la Moción relativa a los procedimientos de formación, alcance y contenido de la Cuenta General del Estado y las posibilidades de su consolidación considerando su viabilidad práctica.

Dicha Moción fue aprobada por el Pleno del Tribunal de Cuentas, en su sesión de 28 de abril de 2005, como consecuencia de las Resoluciones de los Plenos del Congreso de los Diputados y Senado, de 28 de noviembre de 2002 y 18 de diciembre de 2002, respectivamente, en las que se adoptó, entre otros, el acuerdo de solicitar del Tribunal de Cuentas que realizase una Moción o propuesta que clarificase cuáles deben ser, a juicio del Tribunal, los procedimientos de formación, el alcance y contenido de la Cuenta General del Estado y las posibilidades de su consolidación, considerando su viabilidad práctica.

Por otra parte, la citada Moción establece en su apartado IV.1 que "durante el periodo transitorio la Cuenta General del sector público empresarial se formará mediante la integración de las cuentas consolidadas de los grupos de empresas estatales que han de elaborar este tipo de cuentas y de las cuentas individuales de las empresas estatales que no forman parte de grupo empresarial alguno, realizando en todo caso las homogeneizaciones pertinentes y las eliminaciones de las transacciones internas entre dichos grupos y entidades".

En este sentido, el apartado Tercero de la Orden del Ministerio de Hacienda, de 12 de diciembre de 2000, por la que se regula la elaboración de la Cuenta General del Estado, tras la modificación efectuada por la Orden EHA/1681/2009, de 12 de junio, establece que las cuentas anuales a integrar serán las cuentas anuales consolidadas, en el caso de los grupos empresariales obligados a presentarlas.

Por todo lo anterior, la Cuenta General del sector público empresarial se ha elaborado agregando las cuentas consolidadas de los grupos, en caso de disponer de las mismas, y las individuales, en caso contrario. De esta forma, los datos se integran en la Cuenta General previa eliminación de las



transacciones internas realizadas en el seno de cada grupo.

La **Cuenta General del sector público administrativo** se ha formado mediante consolidación de los Balances, de las Cuentas del resultado económico-patrimonial y de los Estados de liquidación de los presupuestos de las cuentas de las entidades que integran dicho sector, con las excepciones y especialidades a las que se hace referencia en su Memoria.

Además, en el punto 6 de la Memoria, se incluye información agregada, tanto financiera como presupuestaria, entre la que se presenta, por primera vez, el remanente de tesorería.

También se incluye en su Memoria un punto 8 en el que, con la finalidad de poner de manifiesto la importancia relativa de cada una de las entidades, figuran ordenadas por el importe de obligaciones reconocidas o por el de acreedores reconocidos por operaciones derivadas de su actividad, según se trate de entidades cuyo presupuesto de gastos tiene carácter limitativo (incluidas las que realizan operaciones comerciales) o de entidades cuyo presupuesto de gastos tiene carácter estimativo, respectivamente.

Conforman la Cuenta General del sector público administrativo relativa al ejercicio 2008 los siguientes estados:

- Balance consolidado
- Cuenta del resultado económico-patrimonial consolidada.
- Estado de liquidación del presupuesto consolidado.
- Memoria.

Estos estados se presentan expresados en miles de euros y de acuerdo con la estructura y el contenido previstos en el apartado quinto y en el Anexo I de la Orden del Ministerio de Hacienda, de 12 de diciembre de 2000, por la que se regula la elaboración de la Cuenta General del Estado.

De un total de 143 entidades del sector público estatal que aplican, para la formación de sus cuentas, el Plan General de Contabilidad Pública y sus normas de desarrollo, se han integrado las cuentas de 130 con el siguiente desglose:



- La Administración General del Estado.
- Las entidades del Sistema de la Seguridad Social (sus cuatro Entidades Gestoras, la Tesorería General y 24 Mutuas de Accidentes de Trabajo y Enfermedades Profesionales).
- 67 Organismos autónomos, de un total de 69.
- 4 Agencias estatales, de un total de 7.
- 13 Organismos públicos, de un total de 16, que aplican las normas de contabilidad derivadas del Plan General de Contabilidad Pública.
- 8 Consorcios, de un total de 10, de los contemplados en el artículo 2.1.h) de la LGP.
- 8 Fondos, de un total de 11, de los previstos en el artículo 2.2 de la LGP.

El detalle de las entidades, tanto integradas, como no integradas, se recoge en la Memoria.

La **Cuenta General del sector público empresarial** se ha formado mediante agregación de los estados financieros que conforman las cuentas anuales de las entidades que integran dicho sector, utilizando las cuentas consolidadas de los grupos en caso de disponer de las mismas y las cuentas individuales de las entidades, en caso contrario, con las excepciones y especialidades a las que se hace referencia en su Memoria.

No obstante, se han eliminado parte de las transacciones internas realizadas durante el ejercicio 2008, entre las entidades que integran el sector público empresarial. El resultado de esta consolidación se recoge en el punto 6 de la Memoria con el título de "Información consolidada".

También se incluye en la Memoria un punto 7, en el que se contiene la información relativa a las entidades de seguros y de crédito, que, dadas las peculiaridades propias de las actividades que desarrollan estas entidades, se ofrece su información en un apartado independiente.

Además, esta Memoria ofrece, en su punto 8, un detalle, por entidades, de los Gastos de explotación del ejercicio 2008, con la finalidad de poner de manifiesto la importancia relativa de cada una de las entidades integradas en la Cuenta General del sector público empresarial.

Así, la presente Cuenta General del sector público empresarial relativa al ejercicio 2008 consta de los siguientes estados:



- Balance agregado.
- Cuenta de Pérdidas y Ganancias agregada.
- Estado de Ingresos y Gastos Reconocidos agregado.
- Estado total de Cambios en el Patrimonio Neto agregado.
- Estado de Flujos de Efectivo agregado.
- Memoria.

Estos estados se presentan expresados en miles de euros y su estructura y contenido se ajustan al apartado quinto y a los modelos del Anexo II de la Orden de 12 de diciembre de 2000, adaptados a los formatos de unas cuentas abreviadas consolidadas.

De un total de 285 entidades del sector público estatal que aplican para la formación de sus cuentas el Plan General de Contabilidad de la empresa española y sus normas de desarrollo, se han integrado las cuentas de 248, con el siguiente desglose:

- 13 Entidades públicas empresariales, de un total de 14, entre las que se encuentran una entidad que realiza actividades de seguros y una entidad que realiza actividades de crédito.
- 201 Sociedades mercantiles estatales, de un total de 234, entre las que se encuentran 8 sociedades que realizan actividades de seguros.
- 33 Organismos públicos, de un total de 35, que aplican las normas de contabilidad derivadas del Plan General de Contabilidad para la empresa española.
- 1 Consorcio, de un total de 2, de los previstos en el artículo 2.1.h) de la LGP, pertenecientes al sector público empresarial estatal.

El detalle de las entidades, tanto integradas, como no integradas, se recoge en la Memoria.

La **Cuenta General del sector público fundacional** se ha formado mediante agregación de los Balances de situación y de las Cuentas de resultados de las cuentas de las entidades que integran dicho sector, con las excepciones y especialidades a las que se hace referencia en la Memoria.

Conforme dispone la Orden de elaboración de la Cuenta General del Estado y de acuerdo con lo establecido en la LGP, la Cuenta General del sector público fundacional relativa al ejercicio 2008 se ha



formado mediante agregación, indicándose a continuación los estados que la integran:

- Balance agregado.
- Cuenta de resultados agregada.
- Memoria.

Estos estados se presentan expresados en miles de euros y de acuerdo con la estructura y el contenido previstos en el apartado quinto y en el Anexo III de la Orden del Ministerio de Hacienda, de 12 de diciembre de 2000, por la que se regula la elaboración de la Cuenta General del Estado.

De un total de 61 Fundaciones estatales se han integrado las cuentas de 48. La relación de las entidades, tanto integradas, como no integradas, se recoge en la Memoria de esta Cuenta General.

También se incluye en la Memoria un punto 6, en el que, con la finalidad de poner de manifiesto la importancia relativa de las fundaciones integradas se detallan sus gastos del ejercicio, derivados tanto de la actividad propia como de la actividad mercantil, expresados en miles de euros y ordenados de mayor a menor.

Como novedad, en el ejercicio 2008, se incluye en la presente Cuenta General, la **información en términos de Contabilidad Nacional** regulada en el punto 6, del apartado quinto, de la Orden del Ministerio de Hacienda, de 12 de diciembre de 2000, tras la modificación llevada a cabo por la Orden EHA/1681/2009. La mencionada información se ajusta al contenido y a los modelos previstos en el Anexo VI de la citada Orden y se refiere a los últimos datos de carácter definitivo, correspondientes al ejercicio 2007, notificados a la Comisión Europea, en cumplimiento de las obligaciones impuestas a los Estados miembros por el Procedimiento de Déficit Excesivo regulado en el Reglamento CE 3605/1993 del Consejo, modificado por los Reglamentos CE 475/2000 y CE 2103/2005.

Se acompaña, finalmente, un **Anexo** con la totalidad de las entidades que forman el sector público estatal, agrupadas por Ministerios, según su pertenencia al sector administrativo, empresarial o fundacional. Se indica, asimismo, que las sociedades mercantiles estatales, figuran, en este Anexo, dependiendo de la entidad estatal que ostenta la participación mayoritaria en su capital social.



MINISTERIO  
DE ECONOMÍA  
Y HACIENDA

SECRETARÍA DE ESTADO  
DE HACIENDA Y PRESUPUESTOS

INTERVENCIÓN GENERAL  
DE LA ADMINISTRACIÓN DEL ESTADO

# ***CUENTA GENERAL DEL SECTOR PÚBLICO ADMINISTRATIVO***



MINISTERIO  
DE ECONOMÍA  
Y HACIENDA

SECRETARÍA DE ESTADO  
DE HACIENDA Y PRESUPUESTOS

INTERVENCIÓN GENERAL  
DE LA ADMINISTRACIÓN DEL ESTADO

# ***ESTADOS***





CUENTA GENERAL DEL SECTOR PÚBLICO ADMINISTRATIVO  
BALANCE CONSOLIDADO  
EJERCICIO 2008

Miles de euros

ACTIVO	2008	2007	PASIVO	2008	2007
<b>A) INMOVILIZADO</b>	<b>237.105.138</b>	<b>183.717.564</b>	<b>A) FONDOS PROPIOS</b>	<b>-87.188.661</b>	<b>-71.159.948</b>
I. Inversiones destinadas al uso general	56.814.983	46.663.533	I. Patrimonio	-101.020.466	-125.673.780
II. Inmovilizaciones inmateriales	4.690.413	3.955.567	Patrimonio propio	-47.754.798	-74.247.970
III. Inmovilizaciones materiales	43.439.190	38.009.501	Patrimonio recibido en adscripción	1.436.761	1.395.199
IV. Inversiones gestionadas para otros entes públicos	1.165.800	1.103.121	Patrimonio recibido en cesión	311.794	254.148
V. Inversiones financieras permanentes	129.886.425	93.323.445	Patrimonio recibido en gestión	517.460	533.213
VI. Deudores no presupuestarios a largo plazo	1.108.327	662.397	Patrimonio entregado en gestión		
			Patrimonio entregado en adscripción	-1.038.150	-1.158.431
<b>B) GASTOS A DISTRIBUIR EN VARIOS EJERCICIOS</b>	<b>2.729.931</b>	<b>2.260.504</b>	Patrimonio entregado en cesión	-407.102	-359.147
			Patrimonio entregado al uso general	-54.086.431	-52.090.792
<b>C) ACTIVO CIRCULANTE</b>	<b>104.197.148</b>	<b>98.689.043</b>	II. Reservas	8.407.855	6.182.743
I. Inversiones materiales temporales			III. Resultados de ejercicios anteriores	19.933.062	4.989.676
II. Existencias	84.651	94.907	IV. Resultados del ejercicio	-14.509.112	43.341.413
III. Deudores	40.053.049	40.954.851	<b>B) INGRESOS A DISTRIBUIR EN VARIOS EJERCICIOS</b>	<b>4.164.635</b>	<b>3.714.932</b>
IV. Inversiones financieras temporales	13.592.907	11.973.580			
V. Tesorería	50.462.777	45.661.868	<b>C) PROVISIONES PARA RIESGOS Y GASTOS</b>	<b>159.165</b>	<b>106.883</b>
VI. Ajustes por periodificación	3.764	3.837			
			<b>D) ACREEDORES A LARGO PLAZO</b>	<b>281.609.209</b>	<b>248.876.117</b>
			I. Emisiones de obligaciones y otros valores negociables	268.689.623	236.746.622
			II. Otras deudas a largo plazo	12.918.184	12.037.967
			III. Desembolsos pendientes sobre acciones no exigidos	1.402	91.528
			<b>E) ACREEDORES A CORTO PLAZO</b>	<b>142.478.735</b>	<b>100.677.743</b>
			I. Emisiones de obligaciones y otros valores negociables	91.358.509	70.914.315
			II. Deudas con entidades de crédito	1.065.093	1.100.506
			III. Acreedores	50.005.930	28.657.995
			IV. Ajustes por periodificación	49.203	4.927
			<b>F) PROVISIONES PARA RIESGOS Y GASTOS A CORTO PLAZO</b>	<b>2.809.134</b>	<b>2.451.384</b>
<b>TOTAL GENERAL (A+B+C)</b>	<b>344.032.217</b>	<b>284.667.111</b>	<b>TOTAL GENERAL (A+B+C+D+E+F)</b>	<b>344.032.217</b>	<b>284.667.111</b>

**CUENTA GENERAL DEL SECTOR PÚBLICO ADMINISTRATIVO  
CUENTA DEL RESULTADO ECONÓMICO-PATRIMONIAL CONSOLIDADA  
EJERCICIO 2008**

 SECRETARÍA DE ESTADO  
DE HACIENDA Y PRESUPUESTOS  
  
INTERVENCIÓN GENERAL  
DE LA ADMINISTRACIÓN DEL ESTADO

Miles de euros

DEBE	2008	2007	HABER	2008	2007
<b>A) GASTOS</b>	<b>296.598.828</b>	<b>264.448.287</b>	<b>B) INGRESOS</b>	<b>282.089.900</b>	<b>307.790.462</b>
1. Reducción de existencias de productos terminados y en curso de fabricación	152	454	1. Ventas y prestaciones de servicios	1.029.651	736.226
2. Aprovisionamientos	1.632.626	1.592.622	2. Aumento de existencias de productos terminados y en curso de fabricación	1.060	153
3. Prestaciones sociales	107.613.226	101.117.840	3. Ingresos de gestión ordinaria	249.377.391	276.826.864
- De las entidades del Sistema de la Seguridad Social	98.491.183	92.530.065	- Ingresos tributarios	117.598.442	150.553.061
- Del resto de entidades	9.122.043	8.587.775	- Cotizaciones sociales	131.506.671	125.676.528
4. Gastos de funcionamiento de los servicios	54.108.671	46.783.220	- Exceso de provisión para devolución de impuestos	272.278	597.275
- Gastos de personal	19.171.886	16.866.290	4. Otros ingresos de gestión ordinaria	14.225.222	11.571.998
- Dotaciones para amortizaciones de inmovilizado	1.297.864	1.201.612	- Ingresos financieros, diferencias positivas de cambio y otros ingresos asimilables	10.664.503	8.548.929
- Variación de provisiones y pérdidas de créditos incobrables	7.595.695	3.631.858	- Otros ingresos de gestión	3.560.719	3.023.069
- Otros gastos de gestión	9.607.175	8.653.078	5. Transferencias y subvenciones	14.374.142	14.725.328
- Gastos financieros, diferencias negativas de cambio y otros gastos asimilables	16.476.867	15.551.153	- Transferencias y subvenciones corrientes	13.427.198	13.405.618
- Variación de provisiones de inversiones financieras	-40.816	879.229	- Transferencias y subvenciones de capital	946.944	1.319.710
5. Transferencias y subvenciones	127.528.661	109.237.080	6. Ganancias e ingresos extraordinarios	3.082.434	3.929.893
- Transferencias y subvenciones corrientes	110.027.297	99.031.730			
- Transferencias y subvenciones de capital	17.501.364	10.205.350			
6. Pérdidas y gastos extraordinarios	5.715.492	5.717.071			
<b>AHORRO</b>		<b>43.342.175</b>	<b>DESAHORRO</b>	<b>14.508.928</b>	



CUENTA GENERAL DEL SECTOR PUBLICO ADMINISTRATIVO  
ESTADO DE LIQUIDACIÓN DEL PRESUPUESTO CONSOLIDADO  
I. LIQUIDACIÓN DEL PRESUPUESTO DE GASTOS. CLASIFICACIÓN POR PROGRAMAS  
EJERCICIO 2008

Miles de euros

GASTOS PRESUPUESTARIOS	OBLIGACIONES RECONOCIDAS NETAS
00 Transferencias internas	530.234
11 Justicia	1.507.003
12 Defensa	8.842.389
13 Seguridad ciudadana e instituciones penitenciarias	9.010.043
14 Política exterior	3.330.396
21 Pensiones	96.915.465
22 Otras prestaciones económicas	13.815.480
23 Servicios sociales y promoción social	2.146.687
24 Fomento del empleo	7.216.411
25 Desempleo	18.389.415
26 Acceso a la vivienda y fomento de la edificación	1.291.074
29 Gestión y administración de la Seguridad Social	14.291.525
31 Sanidad	4.333.412
32 Educación	2.984.420
33 Cultura	1.069.112
41 Agricultura, pesca y alimentación	8.788.874
42 Industria y energía	2.285.103
43 Comercio, turismo y pymes	931.500
44 Subvenciones al transporte	1.676.270
45 Infraestructuras	14.662.853
46 Investigación, desarrollo e innovación	7.708.329
49 Otras actuaciones de carácter económico	625.305
91 Alta dirección	489.621
92 Servicios de carácter general	3.869.972
93 Administración financiera y tributaria	16.761.993
94 Transferencias a otras Administraciones Públicas	73.777.669
95 Deuda Pública	57.480.696
<b>TOTAL</b>	<b>374.731.251</b>



CUENTA GENERAL DEL SECTOR PÚBLICO ADMINISTRATIVO  
ESTADO DE LIQUIDACIÓN DEL PRESUPUESTO CONSOLIDADO  
II. LIQUIDACIÓN DEL PRESUPUESTO DE GASTOS. CLASIFICACIÓN ECONÓMICA  
EJERCICIO 2008

Miles de euros

CLASIFICACIÓN ECONÓMICA	EXPLICACIÓN	OBLIGACIONES RECONOCIDAS NETAS
CAPÍTULO 1	Gastos de personal	28.050.639
CAPÍTULO 2	Gastos corrientes en bienes y servicios	9.050.207
CAPÍTULO 3	Gastos financieros	15.954.242
CAPÍTULO 4	Transferencias corrientes	207.134.394
	<b>TOTAL OPERACIONES CORRIENTES</b>	<b>260.189.482</b>
CAPÍTULO 5	Fondo de contingencia y otros imprevistos	
	<b>TOTAL FONDO DE CONTINGENCIA Y OTROS IMPREVISTOS</b>	
CAPÍTULO 6	Inversiones reales	13.644.090
CAPÍTULO 7	Transferencias de capital	17.748.610
	<b>TOTAL OPERACIONES DE CAPITAL</b>	<b>31.392.700</b>
	<b>TOTAL OPERACIONES NO FINANCIERAS</b>	<b>291.582.182</b>
CAPÍTULO 8	Activos financieros	41.323.217
CAPÍTULO 9	Pasivos financieros	41.825.852
	<b>TOTAL OPERACIONES FINANCIERAS</b>	<b>83.149.069</b>
	<b>TOTAL PRESUPUESTO</b>	<b>374.731.251</b>



MINISTERIO  
DE ECONOMÍA  
Y HACIENDA

CUENTA GENERAL DEL SECTOR PÚBLICO ADMINISTRATIVO  
ESTADO DE LIQUIDACIÓN DEL PRESUPUESTO CONSOLIDADO  
III. LIQUIDACIÓN DEL PRESUPUESTO DE INGRESOS  
EJERCICIO 2008

SECRETARÍA DE ESTADO  
DE HACIENDA Y PRESUPUESTOS  
INTERVENCIÓN GENERAL  
DE LA ADMINISTRACIÓN DEL ESTADO

Miles de euros

CLASIFICACIÓN ECONÓMICA	EXPLICACIÓN	DERECHOS RECONOCIDOS NETOS
CAPÍTULO 1	Impuestos directos y cotizaciones sociales	206.639.702
CAPÍTULO 2	Impuestos indirectos	41.125.266
CAPÍTULO 3	Tasas, precios públicos y otros ingresos	9.710.585
CAPÍTULO 4	Transferencias corrientes	13.292.921
CAPÍTULO 5	Ingresos patrimoniales	6.164.285
	<b>TOTAL OPERACIONES CORRIENTES</b>	<b>276.932.759</b>
CAPÍTULO 6	Enajenación de inversiones reales	419.740
CAPÍTULO 7	Transferencias de capital	1.933.538
	<b>TOTAL OPERACIONES DE CAPITAL</b>	<b>2.353.278</b>
	<b>TOTAL OPERACIONES NO FINANCIERAS</b>	<b>279.286.037</b>
CAPÍTULO 8	Activos financieros	4.396.836
CAPÍTULO 9	Pasivos financieros	88.606.796
	<b>TOTAL OPERACIONES FINANCIERAS</b>	<b>93.003.632</b>
	<b>TOTAL PRESUPUESTO</b>	<b>372.289.669</b>



MINISTERIO  
DE ECONOMÍA  
Y HACIENDA

CUENTA GENERAL DEL SECTOR PÚBLICO ADMINISTRATIVO  
ESTADO DE LIQUIDACIÓN DEL PRESUPUESTO CONSOLIDADO  
IV. RESULTADO PRESUPUESTARIO  
EJERCICIO 2008

SECRETARÍA DE ESTADO  
DE HACIENDA Y PRESUPUESTOS  
INTERVENCIÓN GENERAL  
DE LA ADMINISTRACIÓN DEL ESTADO

Miles de euros

CONCEPTOS	DERECHOS RECONOCIDOS NETOS (1)	OBLIGACIONES RECONOCIDAS NETAS	SALDO
1. (+) Operaciones no financieras	277.976.810	291.582.182	-13.605.372
2. (+) Operaciones con activos financieros	4.396.694	41.323.217	-36.926.523
3. (+) Operaciones comerciales	915.778	885.943	29.835
<b>I. RESULTADO PRESUPUESTARIO DEL EJERCICIO (1+2+3)</b>	<b>283.289.282</b>	<b>333.791.342</b>	<b>-50.502.060</b>
<b>II. VARIACIÓN NETA DE PASIVOS FINANCIEROS</b>	<b>88.606.796</b>	<b>41.825.852</b>	<b>46.780.944</b>
<b>III. SALDO PRESUPUESTARIO DEL EJERCICIO (I+II)</b>			<b>-3.721.116</b>

(1) Minorados por los derechos cancelados por insolvencias, otras causas y en especie durante el ejercicio



MINISTERIO  
DE ECONOMÍA  
Y HACIENDA

SECRETARÍA DE ESTADO  
DE HACIENDA Y PRESUPUESTOS

INTERVENCIÓN GENERAL  
DE LA ADMINISTRACIÓN DEL ESTADO

# ***MEMORIA***



## 1. INTRODUCCIÓN

La presente Memoria se ha confeccionado de acuerdo con lo dispuesto en el apartado quinto de la Orden del Ministerio de Hacienda, de 12 de diciembre de 2000, por la que se regula la elaboración de la Cuenta General del Estado, modificada por la Orden EHA/553/2005, de 25 de febrero y por la Orden EHA/1681/2009, de 12 de junio.

Las entidades cuyas cuentas deben formar parte de la Cuenta General del sector público administrativo son, de acuerdo con lo establecido en el artículo 130.1.a) de la Ley 47/2003, de 26 de noviembre, General Presupuestaria (LGP), aquéllas que integran dicho sector, según lo dispuesto en el artículo 3.1 de dicha Ley. El artículo 121.2 de la LGP establece que estas entidades han de elaborar sus cuentas conforme a los principios contables públicos previstos en el artículo 122 de dicho texto legal y al desarrollo de los principios y normas de contabilidad recogidos en el Plan General de Contabilidad Pública (PGCP), aprobado mediante Orden Ministerial de 6 de mayo de 1994, y sus normas de desarrollo.

El PGCP se configura como un Plan marco directamente aplicable a todas las Administraciones Públicas y, por tanto, a todas las Administraciones Públicas estatales. No obstante, la especialidad de la actividad desarrollada por algunas de ellas ha obligado a elaborar adaptaciones del mismo, que han sido aprobadas mediante Resoluciones de la Intervención General de la Administración del Estado (IGAE), entre las que se encuentran:

- Resolución de 25 de abril de 1995, por la que se aprueba la adaptación del PGCP al Servicio Militar de Construcciones.
- Resolución de 31 de agosto de 1995, por la que se aprueba la adaptación del PGCP a la Mutualidad General Judicial.
- Resolución de 27 de mayo de 1996, por la que se aprueba la adaptación del PGCP a la Gerencia de Infraestructura y Equipamiento de la Defensa, modificada por Resolución de 31 de enero de 2002.
- Resolución de 16 de octubre de 1997, por la que se aprueba la adaptación del PGCP a las Entidades Gestoras y Servicios Comunes de la Seguridad Social, modificada por Resoluciones de 28 de diciembre de 2004 y de 20 de enero de 2009.
- Resolución de 22 de diciembre de 1998, por la que se aprueba la adaptación del PGCP a las Mutuas de Accidentes de Trabajo y Enfermedades Profesionales de la Seguridad Social (MATEPSS), modificada por Resolución de 20 de enero de 2009.





- Resolución de 30 de diciembre de 1999, por la que se aprueba la adaptación del PGCP a la Gerencia de Infraestructuras y Equipamiento de la Seguridad del Estado, modificada por Resolución de 23 de octubre de 2002.
- Resolución de 28 de diciembre de 2000, por la que se aprueba la adaptación del PGCP a aquellos Organismos públicos cuyo presupuesto de gastos tiene carácter estimativo, modificada por la Resolución de 18 de julio 2006.
- Resolución de 31 de enero de 2002, por la que se autoriza a los Organismos públicos a los que les es de aplicación la Instrucción de Contabilidad para la Administración Institucional del Estado, la utilización de determinadas cuentas de primer orden no recogidas en el PGCP.
- Resolución de 29 de julio de 2003, por la que se autoriza a los Organismos públicos a los que les es de aplicación la Instrucción de Contabilidad para la Administración Institucional del Estado, la utilización de la cuenta de primer orden 576 "Bancos e Instituciones de crédito, otras cuentas restringidas de pagos" no recogida en el PGCP.
- Resolución de 30 de julio de 2003, por la que se aprueba la adaptación del PGCP a la Administración General del Estado, modificada por Resolución de 18 de noviembre de 2004.
- Resolución de 19 de febrero de 2004, por la que se autoriza a los Organismos públicos a los que les es de aplicación la Instrucción de Contabilidad para la Administración Institucional del Estado, la utilización de determinadas cuentas de primer orden no recogidas en el PGCP.
- Resolución de 31 de marzo de 2004, por la que se autoriza a la Comisión Nacional del Mercado de Valores la utilización de dos cuentas de primer orden no recogidas en el PGCP.
- Resolución de 18 de noviembre de 2004, por la que se autoriza a los Organismos públicos a los que les es de aplicación la Instrucción de Contabilidad para la Administración Institucional del Estado, la utilización de una cuenta de primer orden no recogida en el PGCP.
- Resolución de 15 de febrero de 2007, por la que se autoriza a las entidades estatales de derecho público a las que les sea de aplicación la Instrucción de Contabilidad para la Administración Institucional del Estado, la utilización de tres cuentas de primer orden no recogidas en el PGCP.
- Resolución de 19 de noviembre de 2008, por la que se crean diversas cuentas de segundo orden en la adaptación del Plan General de Contabilidad Pública a las Entidades gestoras y Servicios comunes de la Seguridad Social.



De conformidad con lo establecido en la Orden de elaboración de la Cuenta General del Estado, se ha recogido la relación de las entidades cuyas cuentas anuales se integran en esta Cuenta General del sector público administrativo de 2008. De un total de 143 entidades, se han integrado las cuentas de 130, con el siguiente desglose:

- La Administración General del Estado.
- Las entidades del Sistema de la Seguridad Social (sus cuatro Entidades Gestoras, la Tesorería General y 24 Mutuas de Accidentes de Trabajo y Enfermedades Profesionales).
- 67 Organismos autónomos, de un total de 69.
- 4 Agencias estatales, de un total de 7.
- 13 Organismos públicos, de un total de 16, que aplican las normas de contabilidad derivadas del Plan General de Contabilidad Pública.
- 8 Consorcios, de un total de 10, de los contemplados en el artículo 2.1.h) de la LGP.
- 8 Fondos, de un total de 11, de los previstos en el artículo 2.2 de la LGP.

Todas estas entidades figuran clasificadas en función del Ministerio del que dependen, de acuerdo con la estructura de Departamentos ministeriales vigente en el momento de la entrada en vigor de la Ley 51/2007, de 26 de diciembre, de Presupuestos Generales del Estado para el año 2008. Este mismo criterio de clasificación se ha utilizado en la presentación de todas las relaciones de entidades a las que posteriormente se hace referencia.

Por otro lado, en esta Memoria se incluye información relativa a la opinión de los informes de auditoría que, de acuerdo con el artículo 139 de la LGP, deben acompañar a las cuentas anuales remitidas a la IGAE.

La emisión del informe de auditoría, como paso previo a la aprobación de las cuentas anuales, se incardina dentro del proceso de rendición de cuentas, recogido en los artículos 127, 139 y 168 de la LGP, que consta de las siguientes fases (excepto para la Administración General del Estado y para las Entidades Gestoras y Servicios Comunes de la Seguridad Social):

- Formulación de las cuentas anuales en el plazo máximo de tres meses desde el cierre del ejercicio económico.
- Puesta a disposición de la IGAE de las mencionadas cuentas anuales formuladas (bien directamente o bien a través de la Intervención General de la Seguridad Social cuando se trate



de entidades integrantes del Sistema de la Seguridad Social) para la realización del preceptivo informe de auditoría en los términos establecidos en el artículo 168 de la LGP.

- Remisión a la IGAE de las cuentas anuales aprobadas, acompañadas del correspondiente informe de auditoría, dentro de los siete meses siguientes a la terminación del ejercicio económico.
- Y, por último, remisión de las mismas al Tribunal de Cuentas por parte de la IGAE.

Dicha rendición, hasta el ejercicio 2000, se venía realizando de forma tradicional, es decir, mediante la remisión en “soporte papel” de los distintos estados y documentos que conforman las cuentas a rendir. Sin embargo, el artículo 130.3 del texto refundido de la Ley General Presupuestaria, aprobado mediante Real Decreto Legislativo 1091/1988, de 23 de septiembre (TRLGP), recogía la posibilidad de establecer los procedimientos de remisión por medios electrónicos, informáticos o telemáticos de las cuentas y demás documentación que deba rendirse. Dicha facultad se mantiene vigente en el artículo 124.b) de la LGP.

Esa posibilidad se desarrolló mediante Orden del Ministerio de Hacienda, de 28 de junio de 2000, por la que se regula la obtención y rendición de las cuentas a través de soporte informático para los Organismos públicos a los que sea de aplicación la Instrucción de Contabilidad para la Administración Institucional del Estado, siendo el ejercicio 2000 el primero en el que obtuvieron y rindieron sus cuentas anuales en “soporte informático”.

Para facilitar esta rendición en “soporte informático”, la IGAE ha desarrollado un programa de ayuda (GRECO-CD) que permite la generación, por parte de los Organismos, de los ficheros informáticos comprensivos de las cuentas anuales.

Este procedimiento de rendición de cuentas anuales se ha extendido a la Administración General del Estado, regulándose en la Orden HAC/1300/2002, de 23 de mayo, por la que se aprueba la Instrucción de Contabilidad para la Administración General del Estado, siendo el ejercicio 2002 el primero en el que obtuvo y rindió sus cuentas anuales en “soporte informático”.

La Orden EHA/777/2005, de 21 de marzo, modificada por la Orden EHA/4005/2006, de 10 de febrero, por la que se regula el procedimiento de obtención, formulación, aprobación y rendición de las cuentas anuales para las entidades estatales de derecho público a las que sea de aplicación la Instrucción de Contabilidad para la Administración Institucional del Estado, ha supuesto un avance en este proceso, al sustituir la utilización de soportes físicos por medios telemáticos en la rendición de sus cuentas anuales. La Disposición transitoria primera de la citada Orden preveía la posibilidad de que, hasta la



rendición de las cuentas correspondientes al ejercicio 2005, inclusive, se utilizase el procedimiento anterior, regulado en la Orden ministerial de 28 de junio de 2000.

El citado procedimiento de rendición de cuentas por medios telemáticos, establecido por la Orden EHA/777/2005, fue utilizado por 14 Organismos autónomos en el ejercicio 2005 y fue empleado ya de forma generalizada, en la rendición de las cuentas anuales correspondientes al ejercicio 2006, por las entidades estatales de derecho público a las que es de aplicación la Instrucción de Contabilidad para la Administración Institucional del Estado, dando así cumplimiento a lo dispuesto en la mencionada Disposición Transitoria Primera. Este sistema actualmente es aplicado por los Organismos autónomos a los que se refiere el artículo 2.1.b) de la LGP, las entidades previstas en el artículo 2.1.g) que cumplan lo dispuesto en el artículo 3.1.b) de dicho texto legal y las Agencias estatales reguladas en la Ley 28/2006, de 18 de julio.

Asimismo, las cuentas anuales del ejercicio 2008 de las entidades que integran el Sistema de la Seguridad Social se han presentado, por primera vez, utilizando medios telemáticos, en base a lo dispuesto por la Orden EHA/567/2009, de 4 de marzo, por la que se regula el procedimiento telemático de obtención, formulación, aprobación y rendición de sus cuentas anuales.

Seguidamente, se recoge en otro apartado de esta Memoria la relación de las entidades cuyas cuentas anuales no se han integrado en la Cuenta General del sector público administrativo de 2008, especificándose, asimismo, los motivos que han llevado a la exclusión de las mismas.

Por otra parte, a efectos de analizar las variaciones en el ámbito subjetivo de la presente Cuenta General del sector público administrativo respecto a la del ejercicio 2007, se recoge la relación de las entidades cuyas cuentas anuales se han incluido en esta Cuenta General y no en la del ejercicio anterior, y viceversa. Además, con el fin de poner de manifiesto la importancia de dichas variaciones, en la presente Cuenta General se presenta un detalle del total activo de las mencionadas entidades así como el porcentaje que su suma representa respecto al activo total de la Cuenta General del sector público administrativo.

A continuación, se hace referencia a la metodología utilizada para elaborar la presente Cuenta General y se describen las comprobaciones previas efectuadas y otros aspectos que afectan a la coherencia interna de la Cuenta. Asimismo, se detallan las homogeneizaciones y eliminaciones que se han efectuado para obtener unos estados financieros consolidados, habiéndose considerado el conjunto total de gastos, ingresos, créditos y débitos recíprocos resultantes de las transacciones internas habidas entre las entidades integradas en esta Cuenta General, según la información



disponible en este Centro en la fecha de elaboración de la misma. Como novedad, en la Cuenta del ejercicio 2008, se han realizado homogeneizaciones por operaciones internas de las operaciones más significativas en el proceso de consolidación.

La Memoria también incluye información agregada que recoge los Estados que componen las cuentas anuales: balance, cuenta del resultado económico-patrimonial y estado de liquidación del presupuesto; elaborados mediante agregación de los datos de las cuentas anuales de las entidades del sector público administrativo estatal. Asimismo, se presenta información relativa a: modificaciones de crédito, obligaciones pendientes de pago de presupuestos cerrados, compromisos de gasto con cargo a presupuestos de ejercicios posteriores, derechos a cobrar de presupuestos cerrados, resultado de operaciones comerciales y, por primera vez, se incluye el remanente de tesorería agregado del conjunto de entidades del sector público administrativo. También, como novedad en este ejercicio, se ofrece información agregada de los presupuestos de explotación y capital de los Fondos, Consorcios y Organismos públicos del citado sector público administrativo, recogidos en la Ley 51/2007, de 26 de diciembre, de Presupuestos Generales del Estado para el año 2008, presentándose, en este apartado de la Memoria, la relativa a Consorcios y Organismos públicos.

Además, se ofrece un apartado específico que contiene información relativa a los Fondos carentes de personalidad jurídica, cuya dotación se efectúa mayoritariamente desde los Presupuestos Generales del Estado, regulados en el artículo 2.2 de la LGP. En concreto, se presentan, de forma agregada, un balance y una cuenta de resultados, las liquidaciones de sus respectivos presupuestos de explotación y capital, incluidos en la Ley 51/2007 anteriormente mencionada, así como las opiniones de sus respectivos informes de auditoría.

Finalmente, la Memoria ofrece un estado representativo de la importancia relativa de las entidades integradas en esta Cuenta a través de magnitudes que se han considerado significativas: el importe de obligaciones reconocidas, para las entidades que tienen presupuesto de gastos de carácter limitativo (incluidas aquéllas que realizan operaciones de carácter comercial), y el importe de acreedores reconocidos por operaciones derivadas de su actividad, para las entidades cuyo presupuesto de gastos tiene carácter estimativo.

## 2. ENTIDADES INTEGRADAS

### 2.1. RELACIÓN DE ENTIDADES INTEGRADAS



De acuerdo con el artículo 130.1.a) de la LGP y el punto 1.2 del apartado segundo de la Orden del Ministerio de Hacienda, de 12 de diciembre de 2000, por la que se regula la elaboración de la Cuenta General del Estado, la Cuenta General del sector público administrativo del ejercicio 2008 se ha formado mediante la consolidación de las cuentas anuales de las entidades que se relacionan a continuación:

- Administración General del Estado
- Entidades del Sistema de la Seguridad Social

#### Entidades Gestoras y Servicios Comunes

Instituto de Mayores y Servicios Sociales (IMSERSO)

Instituto Nacional de Gestión Sanitaria (INGESA)

Instituto Nacional de la Seguridad Social (INSS)

Instituto Social de la Marina (ISM)

Tesorería General de la Seguridad Social (TGSS)

#### Mutuas de Accidentes de Trabajo y Enfermedades Profesionales

MC Mutual, MATEPSS Nº 1

Mutualia, MATEPSS Nº 2

Activa Mutua 2008, MATEPSS Nº3

Mutua Montañesa, MATEPSS Nº 7

Mutua Universal – Mugenat, MATEPSS Nº 10

Maz, MATEPSS Nº 11

Umivale, MATEPSS Nº 15

Mutua Navarra, MATEPSS Nº 21

Mutua Intercomarcal, MATEPSS Nº 39

FREMAP, MATEPSS Nº 61

SOLIMAT, MATEPSS Nº 72

Mutua de Ceuta – Smat, MATEPSS Nº 115



Asepeyo, MATEPSS N° 151

Mutua Balear de Accidentes de Trabajo, MATEPSS N° 183

Mutua Gallega de Accidentes de Trabajo, MATEPSS N° 201

Unión de Mutuas, UNIMAT, MATEPSS N° 267

MAC, MATEPSS N° 272

Ibermutuamur, MATEPSS N° 274

Fraternidad – Muprespa, MATEPSS N° 275

Egarsat, MATEPSS N° 276

Centro Intermutual de Euskadi, Centro Mancomunado de MATEPSS N° 291

Centro de Recuperación y Rehabilitación de Levante, Centro Mancomunado de MATEPSS  
N° 292

Corporación Mutua, Entidad Mancomunada, MATEPSS N° 293

Suma Intermutual, Entidad Mancomunada, MATEPSS N° 294

- **Organismos autónomos**

**Ministerio de Justicia**

Centro de Estudios Jurídicos (CEJ)

Mutualidad General Judicial (MUGEJU)

**Ministerio de Defensa**

Canal de Experiencias Hidrodinámicas de El Pardo (CEHIPAR)

Cría Caballar de las Fuerzas Armadas

Gerencia de Infraestructura y Equipamiento de la Defensa (GIED)

Instituto Nacional de Técnica Aeroespacial “Esteban Terradas” (INTA)

Instituto para la Vivienda de las Fuerzas Armadas (INVIFAS)

Instituto Social de las Fuerzas Armadas (ISFAS)

Servicio Militar de Construcciones



### Ministerio de Economía y Hacienda

Comisionado para el Mercado de Tabacos  
Instituto de Contabilidad y Auditoría de Cuentas (ICAC)  
Instituto de Estudios Fiscales (IEF)  
Instituto Nacional de Estadística (INE)  
Parque Móvil del Estado (PME)

### Ministerio del Interior

Gerencia de Infraestructuras y Equipamiento de la Seguridad del Estado (GIESE)  
Jefatura de Tráfico  
Trabajo Penitenciario y Formación para el Empleo (OATPFE)

### Ministerio de Fomento

Centro de Estudios y Experimentación de Obras Públicas (CEDEX)  
Centro Nacional de Información Geográfica (CNIG)

### Ministerio de Educación y Ciencia

Centro de Investigaciones Energéticas, Medioambientales y Tecnológicas (CIEMAT)  
Consejo Superior de Deportes (CSD)  
Instituto de Astrofísica de Canarias (IAC)  
Instituto Español de Oceanografía (IEO)  
Instituto Geológico y Minero de España (IGME)  
Instituto Nacional de Investigación y Tecnología Agraria y Alimentaria (INIA)  
Programas Educativos Europeos (OAPEE)  
Universidad Internacional Menéndez Pelayo (UIMP)

### Ministerio de Trabajo y Asuntos Sociales

Consejo de la Juventud de España (CJE)  
Fondo de Garantía Salarial (FOGASA)





Instituto de la Juventud (INJUVE)

Instituto Nacional de Seguridad e Higiene en el Trabajo (INSHT)

Real Patronato sobre Discapacidad

Servicio Público de Empleo Estatal (SPEE)

#### **Ministerio de Industria, Turismo y Comercio**

Centro Español de Metrología (CEM)

Instituto de Turismo de España (TURESPAÑA)

Instituto para la Reestructuración de la Minería del Carbón y Desarrollo Alternativo de las Comarcas Mineras

Oficina Española de Patentes y Marcas (OEPM)

#### **Ministerio de Agricultura, Pesca y Alimentación**

Agencia para el Aceite de Oliva (AAO)

Entidad Estatal de Seguros Agrarios (ENESA)

Fondo de Regulación y Organización del Mercado de Productos de Pesca y Cultivos Marinos (FROM)

Fondo Español de Garantía Agraria (FEGA)

#### **Ministerio de Administraciones Públicas**

Instituto Nacional de Administración Pública (INAP)

Mutualidad General de Funcionarios Civiles del Estado (MUFACE)

#### **Ministerio de Medio Ambiente**

Confederación Hidrográfica del Duero

Confederación Hidrográfica del Ebro

Confederación Hidrográfica del Guadalquivir

Confederación Hidrográfica del Guadiana

Confederación Hidrográfica del Júcar



Confederación Hidrográfica del Cantábrico

Confederación Hidrográfica del Segura

Confederación Hidrográfica del Tajo

Mancomunidad de los Canales del Taibilla

Parque de Maquinaria

Parques Nacionales (OAPN)

#### **Ministerio de Cultura**

Biblioteca Nacional (BN)

Gerencia de Infraestructuras y Equipamientos de Cultura

Instituto de la Cinematografía y de las Artes Audiovisuales (ICAA)

Instituto Nacional de las Artes Escénicas y de la Música (INAEM)

Museo Nacional Centro de Arte Reina Sofía (MNCARS)

#### **Ministerio de la Presidencia**

Centro de Estudios Políticos y Constitucionales (CEPC)

Centro de Investigaciones Sociológicas (CIS)

Consejo de Administración del Patrimonio Nacional

#### **Ministerio de Sanidad y Consumo**

Agencia Española de Medicamentos y Productos Sanitarios (AEMPS)

Agencia Española de Seguridad Alimentaria y Nutrición (AESAN)

Instituto de Salud Carlos III (ISCIII)

Instituto Nacional del Consumo (INC)

Organización Nacional de Trasplantes (ONT)

- **Agencias estatales**

#### **Ministerio de Asuntos Exteriores y de Cooperación**

Agencia Española de Cooperación Internacional para el Desarrollo (AECID)



## Ministerio de Educación y Ciencia

Consejo Superior de Investigaciones Científicas (CSIC)

## Ministerio de Administraciones Públicas

Agencia Estatal de Evaluación de las Políticas Públicas y la Calidad de los Servicios (AEVAL)

## Ministerio de la Presidencia

Agencia Estatal Boletín Oficial del Estado (BOE)

La Agencia Española de Cooperación Internacional para el Desarrollo, el Consejo de Investigaciones Científicas y la Agencia Estatal Boletín Oficial del Estado se han clasificado como Agencias estatales, debido a que ésta es su forma jurídica al cierre del ejercicio 2008, con independencia de que figurasen incluidos como Organismos autónomos en los Presupuestos aprobados por la Ley 51/2007.

- Otros Organismos públicos

## Ministerio de Asuntos Exteriores y de Cooperación

Instituto Cervantes

## Ministerio de Justicia

Agencia Española de Protección de Datos (AEPD)

## Ministerio de Economía y Hacienda

Agencia Estatal de Administración Tributaria (AEAT)

Comisión Nacional de la Competencia (CNC)

Comisión Nacional del Mercado de Valores (CNMV)

Consortio de la Zona Especial Canaria (CZEC)

## Ministerio de Educación y Ciencia

Universidad Nacional de Educación a Distancia (UNED)

## Ministerio de Trabajo y Asuntos Sociales



Consejo Económico y Social (CES)

**Ministerio de Industria, Turismo y Comercio**

Comisión del Mercado de las Telecomunicaciones (CMT)

Comisión Nacional de Energía (CNE)

Consejo de Seguridad Nuclear (CSN)

Instituto Español de Comercio Exterior (ICEX)

**Ministerio de Cultura**

Museo Nacional del Prado

- **Consortios**

**Ministerio de Asuntos Exteriores y de Cooperación**

Casa Árabe y su Instituto Internacional de Estudios Árabes y del Mundo Musulmán

Casa Sefarad-Israel

**Ministerio de Economía y Hacienda**

Consortio de Actividades Logísticas, Empresariales, Tecnológicas, Ambientales y de Servicios de la Bahía de Cádiz (Consortio ALETAS)

**Ministerio de Fomento**

Consortio Urbanístico de la Zona Ferroviaria de Jerez de la Frontera

**Ministerio de Educación y Ciencia**

Consortio para el Equipamiento y Explotación del Laboratorio Subterráneo de Canfranc

**Ministerio de Cultura**

Consortio de la Ciudad de Cuenca

Consortio de la Ciudad de Santiago de Compostela

Consortio de la Ciudad de Toledo

- **Fondos**



### Ministerio de Economía y Hacienda

Fondo de Ayuda al Desarrollo (FAD)

Fondo de Garantía del Pago de Alimentos

Fondo para la Adquisición de Activos Financieros (FAAF)

Fondo para la Concesión de Microcréditos para Proyectos de Desarrollo Social Básico en el Exterior (FCM)

### Ministerio de Industria, Turismo y Comercio

Fondo Financiero del Estado para la Modernización de las Infraestructuras Turísticas (FOMIT)

Fondo para Inversiones en el Exterior (FLEX)

Fondo para Operaciones de Inversión en el Exterior de la Pequeña y Mediana Empresa (FONPYME)

### Ministerio de Agricultura, Pesca y Alimentación

Fondo de Apoyo para la diversificación del Sector Pesquero y Acuícola

## 2.2. OPINIÓN DE LOS INFORMES DE AUDITORÍA

De acuerdo con lo dispuesto en el artículo 131.4 de la LGP, podrán agregarse las cuentas de las entidades en las que el auditor, en su informe de auditoría, hubiese denegado opinión, hubiese emitido informe desfavorable o con salvedades, debiéndose hacer constar dicha circunstancia en la Memoria.

En desarrollo de dicho texto legal, el punto 3.5 del apartado primero de la Orden del Ministerio de Hacienda, de 12 de diciembre de 2000, por la que se regula la elaboración de la Cuenta General del Estado, establece que se integrarán en la citada Cuenta General todas las cuentas de las entidades que han de formar parte de la misma, teniendo en cuenta que las cuentas presentadas fuera del plazo legalmente establecido se integrarán según el criterio de la IGAE, considerando el plazo límite de que dispone dicho Centro directivo para la elaboración de la mencionada Cuenta General.

En cumplimiento de esta normativa se han integrado en la presente Cuenta General las cuentas presentadas por las entidades con independencia de la opinión manifestada en los respectivos informes de auditoría.



Asimismo, y según lo dispuesto en el punto 2.1 del apartado quinto de la citada Orden, se relacionan a continuación las opiniones de los informes de auditoría de las entidades integradas.

- **Se ha denegado opinión**

**Mutuas de Accidentes de Trabajo y Enfermedades Profesionales de la Seguridad Social**

Reddis-Matt, MATEPSS Nº 3

Maz, MATEPSS Nº 11

Mutua Intercomarcal, MATEPSS Nº 39

**Organismos autónomos**

Confederación Hidrográfica del Guadalquivir

Confederación Hidrográfica del Guadiana

Confederación Hidrográfica del Tajo

Mancomunidad de los Canales del Taibilla

No obstante, se indica que las opiniones de los informes de auditoría de las cuentas anuales correspondientes a los Organismos Confederación Hidrográfica del Guadalquivir, Confederación Hidrográfica del Guadiana y Mancomunidad de los Canales del Taibilla incluyen opiniones específicamente referidas al estado de liquidación del presupuesto, en las que se hace constar una opinión favorable con salvedades en el primer caso, favorable en el segundo y denegada en el tercero.

- **Favorable**

**Mutuas de Accidentes de Trabajo y Enfermedades Profesionales de la Seguridad Social**

Mutualia, MATEPSS Nº 2

SOLIMAT, MATEPSS Nº 72

Asepeyo, MATEPSS Nº 151

Unión de Mutuas, MATEPSS Nº 267

Egarsat, MATEPPS Nº 276

Corporación Mutua, Entidad Mancomunada de la MATEPPS Nº 293



Suma Intermutal, Entidad Mancomunada de la MATEPPS N° 294

### Organismos autónomos

Agencia Española de Seguridad Alimentaria y Nutrición

Agencia para el Aceite de Oliva

Canal de Experiencias Hidrodinámicas de El Pardo

Centro de Estudios Jurídicos

Centro de Estudios y Experimentación de Obras Públicas

Centro de Investigaciones Sociológicas

Centro Español de Metrología

Centro Nacional de Información Geográfica

Comisionado para el Mercado de Tabacos

Confederación Hidrográfica del Duero

Consejo de la Juventud de España

Consejo Superior de Deportes

Cría Caballar de las Fuerzas Armadas

Entidad Estatal de Seguros Agrarios

Fondo de Garantía Salarial

Fondo de Regulación y Organización del Mercado de Productos de Pesca y Cultivos  
Marinos

Fondo Español de Garantía Agraria

Gerencia de Infraestructuras y Equipamiento de la Seguridad del Estado

Gerencia de Infraestructuras y Equipamientos de Cultura

Instituto de Estudios Fiscales

Instituto de la Juventud

Instituto Español de Oceanografía

Instituto Nacional de Administración Pública



Instituto Nacional de Estadística  
Instituto Nacional de las Artes Escénicas y de la Música  
Instituto Nacional de Seguridad e Higiene en el Trabajo  
Mutualidad General de Funcionarios Civiles del Estado  
Mutualidad General Judicial  
Oficina Española de Patentes y Marcas  
Organización Nacional de Transplantes  
Parque Móvil del Estado  
Parques Nacionales  
Programas Educativos Europeos  
Real Patronato sobre Discapacidad  
Servicio Militar de Construcciones  
Trabajo Penitenciario y Formación para el Empleo

#### Agencias estatales

Agencia Española de Cooperación Internacional para el Desarrollo  
Agencia Estatal Boletín Oficial del Estado  
Agencia Estatal de Evaluación de las Políticas Públicas y la Calidad de los Servicios

#### Otros Organismos públicos

Agencia Española de Protección de Datos  
Agencia Estatal de Administración Tributaria  
Comisión Nacional de Energía  
Comisión Nacional de la Competencia  
Comisión Nacional del Mercado de Valores  
Consejo de Seguridad Nuclear  
Consejo Económico y Social





ConSORCIO de la Zona Especial Canaria

Instituto Cervantes

Museo Nacional del Prado

#### ConSORCIOS

Casa Sefarad-Israel

ConSORCIO de Actividades Logísticas, Empresariales, Tecnológicas, Ambientales y de Servicios de la Bahía de Cádiz

ConSORCIO de la Ciudad de Cuenca

ConSORCIO de la Ciudad de Santiago de Compostela

ConSORCIO de la Ciudad de Toledo

ConSORCIO para el Equipamiento y Explotación del Laboratorio Subterráneo de Canfranc

#### FONDOS

Fondo de Ayuda al Desarrollo

Fondo de Garantía del Pago de Alimentos

Fondo Financiero del Estado para la Modernización de las Infraestructuras Turísticas

Fondo para la Adquisición de Activos Financieros

Fondo para la Concesión de Microcréditos para Proyectos de Desarrollo Social Básico en el Exterior

- Favorable con salvedades

#### Mutuas de Accidentes de Trabajo y Enfermedades Profesionales de la Seguridad Social

MC Mutual, MATEPSS Nº 1

Mutua Montañesa, MATEPSS Nº 7

Mutua Universal – Mugenat, MATEPSS Nº 10

Umivale, MATEPSS Nº 15

Mutua Navarra, MATEPSS Nº 21



FREMAP, MATEPSS Nº 61

Mutua de Ceuta-Smat, MATEPSS Nº 115

Mutua Balear de Accidentes de Trabajo, MATEPSS Nº 183

Mutua Gallega de Accidentes de Trabajo, MATEPSS Nº 201

Ibermutuamur, MATEPSS Nº 274

Fraternidad-Muprespa, MATEPSS Nº 275

Centro Intermutual de Euskadi, Centro Mancomunado de MATEPSS Nº 291

Centro de Recuperación y Rehabilitación de Levante, Centro Mancomunado de  
MATEPSS, Nº 292

#### Organismos autónomos

Agencia Española de Medicamentos y Productos Sanitarios

Biblioteca Nacional

Centro de Estudios Políticos y Constitucionales

Centro de Investigaciones Energéticas, Medioambientales y Tecnológicas

Confederación Hidrográfica del Cantábrico

Confederación Hidrográfica del Ebro

Confederación Hidrográfica del Júcar

Consejo de Administración del Patrimonio Nacional

Gerencia de Infraestructura y Equipamiento de la Defensa

Instituto de Astrofísica de Canarias

Instituto de Contabilidad y Auditoría de Cuentas

Instituto de la Cinematografía y de las Artes Audiovisuales

Instituto de Salud Carlos III

Instituto de Turismo de España

Instituto Geológico y Minero de España

Instituto Nacional de Investigación y Tecnología Agraria y Alimentaria



Instituto Nacional de Técnica Aeroespacial "Esteban Terradas"

Instituto Nacional del Consumo

Instituto para la Reestructuración de la Minería del Carbón y Desarrollo Alternativo de las Comarcas Mineras

Instituto para la Vivienda de las Fuerzas Armadas

Instituto Social de las Fuerzas Armadas

Jefatura de Tráfico

Museo Nacional Centro de Arte Reina Sofía

Servicio Público de Empleo Estatal

Universidad Internacional Menéndez Pelayo

#### Agencias estatales

Consejo Superior de Investigaciones Científicas

#### Otros Organismos públicos

Comisión del Mercado de las Telecomunicaciones

Instituto Español de Comercio Exterior

Universidad Nacional de Educación a Distancia

#### Consortios

Casa Árabe y su Instituto Nacional de Estudios Árabes y del Mundo Musulmán

Consortio Urbanístico de la Zona Ferroviaria de Jerez de la Frontera

#### Fondos

Fondo de Apoyo para la Diversificación del Sector Pesquero y Acuícola

Fondo para Inversiones en el Exterior

Fondo para Operaciones de Inversión en el Exterior de la Pequeña y Mediana Empresa

- Desfavorable

#### Mutuas de Accidentes de Trabajo y Enfermedades Profesionales de la Seguridad Social

---



MAC, MATEPSS Nº 272

#### Organismos autónomos

Confederación Hidrográfica del Segura

Parque de Maquinaria

### 3. ENTIDADES NO INTEGRADAS

No han sido integradas las cuentas anuales de las entidades que se relacionan a continuación, por no haber remitido sus cuentas anuales aprobadas a la IGAE antes de finalizar la elaboración de la presente Cuenta General:

#### Organismos autónomos

Ministerio de Trabajo y Asuntos Sociales

Instituto de la Mujer

#### Otros Organismos públicos

Ministerio de Asuntos Exteriores y de Cooperación

Obra Pía de los Santos Lugares de Jerusalén

#### Consortios

Ministerio de Educación y Ciencia

Consortio para la Creación, Construcción, Equipamiento y Explotación del Barcelona Supercomputing Center-Centro Nacional de Supercomputación

Tampoco se han incluido las cuentas anuales del Organismo público Centro Nacional de Inteligencia, adscrito al Ministerio de Defensa, debido a la clasificación que recibe la información procedente de este Organismo en su normativa reguladora.

El Real Decreto 1615/2008, de 3 de octubre, modifica el Real Decreto 184/2008, de 8 de febrero, por el que se aprueba el Estatuto de la Agencia Estatal de Seguridad Aérea, y establece que, durante todo el ejercicio 2008, no se alteraría la estructura presupuestaria vigente, desarrollando la Agencia su actuación de acuerdo con el régimen presupuestario y de rendición de cuentas aplicable a la Dirección



General de Aviación Civil. Todos los gastos necesarios para el funcionamiento de la Agencia Estatal de Seguridad Aérea se imputarían en la forma y con cargo a los créditos previstos para la Dirección General de Aviación Civil. Por este motivo, dicha Agencia no ha rendido las cuentas anuales del ejercicio 2008.

Asimismo, el Consorcio Programa de Preparación de los Deportistas Españoles de los Juegos de Pekín 2008, adscrito al Ministerio de Educación y Ciencia, no ha presentado cuentas anuales del ejercicio 2008, justificando dicha circunstancia mediante escrito en el que indica que no ha generado, durante el ejercicio, derechos ni obligaciones de contenido económico, ni ha realizado ingresos o gastos de ningún tipo.

La Disposición transitoria tercera del Real Decreto 185/2008, de 8 de febrero, por el que se aprueba el Estatuto de la Agencia Estatal Antidopaje, establece que el Consejo Superior de Deportes continuaría gestionando los créditos necesarios para el funcionamiento de la Agencia Estatal Antidopaje hasta el momento en que se apruebe para ésta su presupuesto definitivo. Por ello, la citada Agencia no ha rendido las cuentas anuales del ejercicio 2008.

La Disposición transitoria cuarta del Real Decreto 186/2008, de 8 de febrero, por el que se aprueba el Estatuto de la Agencia Estatal de Meteorología, establece que, durante todo el ejercicio 2008, dicha Agencia desarrollaría su actuación de acuerdo con el régimen presupuestario y de rendición de cuentas aplicable a la Dirección General del Instituto Nacional de Meteorología. Por este motivo no ha rendido cuentas anuales del ejercicio 2008.

La Ley 23/2007, de 8 de octubre, crea la Comisión Nacional del Sector Postal, sin embargo esta Comisión no se ha constituido a la fecha de cierre del ejercicio 2008.

Por otra parte, el Real Decreto 266/2008, de 22 de febrero, dividió la Confederación Hidrográfica del Norte en dos nuevas entidades, la Confederación Hidrográfica del Miño-Sil y la Confederación Hidrográfica del Cantábrico. En la Disposición transitoria cuarta del citado Real Decreto, se establece que, transitoriamente, durante el año 2008, al presupuesto de la Confederación Hidrográfica del Norte se aplicarían los ingresos y se imputarían los gastos que correspondieran tanto a la Confederación Hidrográfica del Miño-Sil como a la Confederación Hidrográfica del Cantábrico. Por ello, la información contable, correspondiente al año 2008, de la Confederación Hidrográfica del Miño-Sil se encuentra incluida en las cuentas anuales de la Confederación Hidrográfica del Cantábrico.

Por último, se indica que, en el punto 7 de esta Memoria, se detallan los motivos de la falta de integración de las cuentas anuales del ejercicio 2008 de los Fondos: Fondo para el Aseguramiento



Colectivo de Cooperantes, Fondo de Cooperación para Agua y Saneamiento y Fondo Estatal de Inversión Local.

#### 4. VARIACIÓN DEL ÁMBITO SUBJETIVO DE LA CUENTA GENERAL DEL SECTOR PÚBLICO ADMINISTRATIVO DEL EJERCICIO 2008 RESPECTO A LA DEL EJERCICIO 2007

La variación en el número de las entidades cuyas cuentas anuales se han integrado en la presente Cuenta General, con respecto a las integradas en la Cuenta del ejercicio anterior, se explica a continuación:

- Entidades cuyas cuentas se incluyeron en la Cuenta General de 2007 y no en la del ejercicio 2008

Las cuentas anuales del ejercicio 2008 correspondientes al Organismo autónomo Instituto de la Mujer, adscrito al Ministerio de Trabajo y Asuntos Sociales, no han podido ser integradas en la presente Cuenta General, por no haber sido recibidas en la IGAE antes de finalizar la elaboración de la misma.

Con la finalidad de poner de manifiesto la importancia que supone la no inclusión en la Cuenta General del sector público administrativo del citado Organismo, se indica que el importe total de su activo, correspondiente a las cuentas anuales del ejercicio 2007, ascendía a 26.155 miles de euros. Teniendo en cuenta que el total activo de la Cuenta General del ejercicio 2007 ascendía a 284.667.111 miles de euros, la citada variación en el ámbito subjetivo supone un 0,009%.

- Entidades cuyas cuentas se han incluido en la presente Cuenta General y no en la del ejercicio 2007

Por haberse constituido en el ejercicio 2008:

##### Fondos

Ministerio de Economía y Hacienda

Fondo de Garantía del Pago de Alimentos

Fondo para la Adquisición de Activos Financieros

Ministerio de Agricultura, Pesca y Alimentación



### Fondo de Apoyo para la Diversificación del Sector Pesquero y Acuícola

Por no haber remitido sus cuentas anuales a la IGAE antes de finalizar la elaboración de la Cuenta General del ejercicio 2007:

#### Organismos autónomos

Ministerio del Interior

Jefatura de Tráfico

Ministerio de Educación y Ciencia

Centro de Investigaciones Energéticas, Medioambientales y Tecnológicas

Ministerio de Medio Ambiente

Confederación Hidrográfica del Tajo

Mancomunidad de los Canales del Taibilla

#### Agencias estatales

Ministerio de Educación y Ciencia

Consejo Superior de Investigaciones Científicas

#### Otros Organismos públicos

Ministerio de Educación y Ciencia

Universidad Nacional de Educación a Distancia

#### Consortorios

Ministerio de Fomento

Consortorio Urbanístico de la Zona Ferroviaria de Jerez de la Frontera

Ministerio de Cultura

Consortorio de la Ciudad de Cuenca

Consortorio de la Ciudad de Santiago de Compostela



Se incluye a continuación una relación de las citadas entidades, ordenadas según el importe total de su activo, correspondiente a las cuentas anuales del ejercicio 2008, con la finalidad de poner de manifiesto la importancia que supone su inclusión en la Cuenta General del sector público administrativo.

Miles de euros

ENTIDAD	TOTAL ACTIVO EJERCICIO 2008
Fondo para la Adquisición de Activos Financieros	10.009.057
Consejo Superior de Investigaciones Científicas	2.032.043
Jefatura de Tráfico	872.388
Confederación Hidrográfica del Tajo	860.336
Mancomunidad de los Canales del Taibilla	652.874
Universidad Nacional de Educación a Distancia	231.169
Centro de Investigaciones Energéticas, Medioambientales y Tecnológicas	209.004
Consortio de la Ciudad de Santiago de Compostela	61.473
Fondo de Apoyo para la Diversificación del Sector Pesquero y Acuícola	13.312
Fondo de Garantía del Pago de Alimentos	9.998
Consortio de la Ciudad de Cuenca	8.082
Consortio Urbanístico de la Zona Ferroviaria de Jerez de la Frontera	695
<b>TOTAL</b>	<b>14.960.431</b>

Teniendo en cuenta que el total activo del balance de la Cuenta General del sector público administrativo del ejercicio 2008 asciende a 344.032.217 miles de euros, la citada variación en el ámbito subjetivo supone un 4,35%.

Por último, se indica que la Resolución de 11 de febrero de 2008, de la Secretaría de Estado de la Seguridad Social, autorizó la fusión de las siguientes Mutuas de Accidentes de Trabajo y





Enfermedades Profesionales de la Seguridad Social: MATEPSS N° 3 “Mutua Reddis-Matt”, MATEPSS N° 25 “MUPA” y MATEPSS N° 35 “FIMAC”. La nueva entidad que se crea con motivo de la fusión se denomina “Activa Mutua 2008” MATEPSS N° 3 y, como tal, ha quedado integrada en la presente Cuenta General.

## 5. METODOLOGÍA

La Cuenta General del sector público administrativo del ejercicio 2008 se ha formado mediante la consolidación del balance, de la cuenta del resultado económico patrimonial y del estado de liquidación del presupuesto de las entidades del sector público estatal que forman sus cuentas de acuerdo con los principios y normas de contabilidad recogidos en el Plan General de Contabilidad Pública y sus normas de desarrollo, tal como establece el apartado segundo, punto 1, de la Orden por la que se regula la elaboración de la Cuenta General del Estado.

El procedimiento por el que se han integrado las cuentas de las entidades citadas en el párrafo anterior ha sido el de integración global, según se prevé en el apartado segundo, punto 2.2 de la Orden mencionada. En el caso concreto de los Consorcios, se ha utilizado también el método de integración global ya que la integración proporcional prevista en el punto 2.3 de la Orden para supuestos de gestión conjunta de entidades, ejercida por varias Administraciones Públicas, no resulta aplicable, debido a que en los Consorcios que se incluyen en el inventario del sector público estatal el poder de decisión es ejercido de forma directa o indirecta por un órgano del Estado, según establece el artículo 2 de la Ley 47/2003, de 26 de noviembre, General Presupuestaria.

La aplicación del método de integración global ha supuesto la elaboración de:

- Un balance consolidado, en el que se incluyen, con la debida separación, todos los bienes y derechos que componen el Activo de las entidades integradas, así como las obligaciones y fondos propios que forman el Pasivo de las mismas.
- Una cuenta del resultado económico-patrimonial consolidada que incluye, con la debida separación los ingresos y beneficios del ejercicio, los gastos y pérdidas del mismo y, por diferencia, el resultado consolidado (desahorro en este ejercicio) de las entidades integradas.
- Un estado de liquidación del presupuesto consolidado que comprende la ejecución de los presupuestos de gastos y de ingresos de las entidades integradas cuyo presupuesto de gastos tenga carácter limitativo, tal como prevé el punto 3.1 del apartado segundo de la Orden que regula la Cuenta General del Estado. La liquidación del presupuesto de gastos se presenta de



acuerdo con la clasificación económica (desglosada por capítulos) y por programas (detallada por políticas de gasto). La liquidación del presupuesto de ingresos se ofrece según la clasificación económica (desagregada por capítulos).

### 5.1. HOMOGENIZACIONES

Los mencionados estados se han elaborado una vez realizadas las homogeneizaciones que proceden de acuerdo a lo establecido en el punto 3.2 del apartado segundo de la Orden por la que se regula la elaboración de la Cuenta General del Estado. Se detallan a continuación las homogeneizaciones practicadas:

- Homogeneización temporal. No se ha realizado ningún ajuste al respecto, ya que las cuentas anuales de las entidades a consolidar se refieren todas al mismo periodo y fecha de cierre, es decir, al ejercicio natural comprendido entre el 1 de enero de 2008 y el 31 de diciembre de dicho año.
- Homogeneización valorativa. No se ha considerado necesario realizar ningún ajuste relativo a esta materia, debido a que los elementos del Activo y del Pasivo así como los ingresos y gastos de las entidades incluidas en la Cuenta General del sector público administrativo se han valorado de acuerdo con los métodos establecidos en el Plan General de Contabilidad Pública y su normativa de desarrollo.
- Homogeneización por operaciones internas. Como novedad en la Cuenta General del ejercicio 2008, se han registrado las anotaciones contables, correspondientes a las obligaciones reconocidas por la Administración General del Estado en el programa 000X "Transferencias internas", que se encuentran pendientes de registrar o de aplicación definitiva en las entidades receptoras. El motivo por el que no han registrado dichas operaciones se debe a que contraerán los derechos correspondientes en el ejercicio 2009.

También se han realizado ajustes derivados de operaciones realizadas entre el Estado y la Seguridad Social, debidas a determinados ingresos registrados en la contabilidad económico-patrimonial de la Seguridad Social, para los que se ha seguido el criterio de la entidad matriz, es decir, el de la Administración General del Estado.



- Homogeneización para realizar la agregación. Estos ajustes se han realizado cuando la estructura de las cuentas anuales de una entidad a consolidar no coincidía con la de la Cuenta General.

En concreto, la información relativa a cada una de las entidades cuyas cuentas han conformado esta Cuenta General del sector público administrativo se ha integrado de la siguiente manera:

- La Cuenta de la Administración General del Estado, elaborada de acuerdo con lo dispuesto en la Orden HAC/1300/2002, de 23 de mayo, por la que se aprueba la Instrucción de Contabilidad para la Administración General del Estado, se ha integrado previa adaptación de sus estados principales a los formatos previstos para la Cuenta General del Estado, en la Orden que regula la elaboración de ésta.

Además, se han realizado las siguiente reclasificación en la Cuenta del resultado económico-patrimonial:

En el epígrafe “1. Ventas y prestaciones de servicios” se ha incluido el saldo de la cuenta 741 “Precios públicos por prestación de servicios o realización de actividades” de la Administración General del Estado.

El importe de dicha cuenta se recoge en la rúbrica “Prestaciones de servicios” del epígrafe “1. Ingresos de gestión ordinaria” de su Cuenta del resultado económico-patrimonial, de acuerdo con su Instrucción de Contabilidad.

- Las cuentas de las entidades integrantes del Sistema de la Seguridad Social, formadas de acuerdo con lo dispuesto en la Resolución de la IGAE, de 3 de julio de 1998, se han integrado, previa recepción de la correspondiente información, ya agregada y adaptada a los formatos previstos para la Cuenta General del Estado por la Intervención General de la Seguridad Social.

La adaptación de la clasificación funcional de la Seguridad Social a la estructura funcional de los Presupuestos Generales del Estado ha sido, para el ejercicio 2008, la siguiente:



Políticas de Gasto de los Presupuestos Generales del Estado	Programas del Presupuesto de la Seguridad Social
Política de Gasto 21. Pensiones	Programa 1101. Pensiones Contributivas. Programa 1201. Pensiones no contributivas. Grupo 13. Administración y Servicios Generales de Prestaciones Económicas.
Política de Gasto 22. Otras prestaciones económicas	Programa 1102. I.T. y otras prestaciones. Programa 1105. Capitales Renta y otras compens. financieras de A.T. Programa 1202. Protección Familiar y otras prestaciones.
Política de Gasto 23. Servicios Sociales y promoción social	Programa 3131. Gestión de prestaciones Económicas y centros. Programa 3132. Atención a personas mayores. Programa 3138. Prestaciones Técnicas y otras acciones comunes. Grupo 34. Otros servicios sociales. Grupo 36. Transf. a CC.AA. por Servicios Sociales asumidos. Grupo 35. Admón. y Servicios Grales. de Servicios Sociales.
Política de Gasto 29. Gestión y Admón. de la Seguridad Social	Función 4. Tesorería, Informática y otros servicios funcionales comunes.
Política de Gasto 31. Sanidad	Grupo 25. Admón. y Servicios Grales. de Asistencia Sanitaria. Grupo 21. INGESA. Atención Primaria de salud. Grupo 22. INGESA. Atención Especializada. Programa 2325. Medicina Marítima. Grupo 21. ISM y MUTUAS Atención Primaria de salud. Grupo 22. ISM y MUTUAS Atención Especializada. Grupo 27. Transf. a CC.AA. por servicios sanitarios asumidos.
Política de Gasto 32. Educación	Grupo 26. Formación de personal sanitario.



Además, se han realizado las siguiente reclasificación en la Cuenta del resultado económico-patrimonial:

En el epígrafe “1. Ventas y prestaciones de servicios” se ha incluido el saldo del subgrupo 70 “Ingresos por prestación de servicios” de las Entidades Gestoras y Servicios Comunes de la Seguridad Social y de las MATEPSS.

El importe de dicho subgrupo se recoge en el epígrafe “2. Otros ingresos de gestión ordinaria” de sus respectivas Cuentas del resultado económico-patrimonial, de acuerdo con las adaptaciones del PGCP a las citadas entidades, dado que son ingresos derivados de su gestión ordinaria.

- Las cuentas de los Organismos autónomos, Agencias estatales y del resto de Organismos públicos, recibidas en la Intervención General en cumplimiento del artículo 119.3 de la LGP se han integrado previa adaptación de sus estados principales a los formatos previstos para la Cuenta General del Estado, en la Orden que regula la elaboración de ésta.

Estas cuentas se han elaborado de acuerdo con lo dispuesto en las siguientes disposiciones:

- Orden Ministerial, de 1 de febrero de 1996, por la que se aprobó la Instrucción de Contabilidad para la Administración Institucional del Estado.
- Orden EHA/777/2005, de 21 de marzo, por la que se regula el procedimiento de obtención, formulación, aprobación y rendición de las cuentas anuales para las entidades estatales de derecho público a las que sea de aplicación la Instrucción de Contabilidad citada anteriormente.
- Orden EHA/405/2006, de 10 de febrero, por la que se modifican las dos Órdenes mencionadas con anterioridad.
- Resolución de la IGAE, de 28 de diciembre de 2000, modificada por la Resolución de 18 de julio de 2006, por la que se aprueba la adaptación del PGCP a aquellos Organismos públicos cuyo presupuesto de gastos tiene carácter estimativo.



- Las cuentas de los Consorcios previstos en el artículo 2.1.h) de la LGP se han integrado previa recepción en “soporte papel” de la correspondiente información, adaptada, por los propios Consorcios, a los formatos previstos para la Cuenta General del Estado.
- La información contable contenida en las cuentas de los Fondos previstos en el artículo 2.2 de la LGP se ha integrado a través de la Cuenta de la Administración General del Estado. No obstante, en el punto 7 de la Memoria, se ofrece información agregada de las cuentas anuales individuales de estos Fondos, las cuales se han ajustado a lo dispuesto en la Resolución de 29 de diciembre de 2005, de la IGAE.

## 5.2. AGREGACIÓN Y CONSOLIDACIÓN

Una vez realizadas las comprobaciones y homogeneizaciones descritas en los apartados anteriores, se ha efectuado la agregación de los datos y la posterior eliminación de las transacciones internas contenidas en las cuentas anuales de las entidades integradas en esta Cuenta General y que ha sido posible identificar.

Respecto a las operaciones internas realizadas en el ejercicio, se describe brevemente a continuación el proceso seguido para la obtención de la información necesaria y la posterior realización de ajustes:

- En primer lugar, se ha procedido a obtener un informe comprensivo del conjunto de operaciones de los presupuestos de gastos e ingresos realizadas entre las entidades integradas en la Cuenta General del sector público administrativo. En dicho informe se incluyen las operaciones del presupuesto de gastos e ingresos de la Administración General del Estado con el resto de las entidades que integran el sector público administrativo así como las operaciones de los presupuestos de gastos de las restantes entidades destinadas a otras entidades de este sector.
- Dicha información se ha enviado a las entidades del sector público administrativo estatal, salvo a la Administración General del Estado, para la cumplimentación de la información recíproca de cada una de las operaciones realizadas.
- Una vez recibida dicha información se han realizado los ajustes procedentes que afectan, tanto a la Cuenta del resultado económico-patrimonial o al Balance, como al Estado de liquidación del presupuesto, así como los correspondientes saldos pendientes de cobro y pago al cierre del



ejercicio contenidos en el Balance. Asimismo, esta información ha permitido efectuar la homogeneización por operaciones internas.

Estos ajustes se han limitado a aquellas operaciones que han podido ser identificadas en ambas entidades, incluyéndose las homogeneizaciones por operaciones internas descritas en el apartado 5.1 de esta Memoria.

En el caso de que los importes contabilizados por las dos entidades implicadas no fueran idénticos, se ha optado por eliminar la cifra coincidente. Las diferencias existentes entre ambos importes, asciende a 1.019 miles de €, lo que ha motivado que, por su escasa relevancia, no se haya procedido a analizar las mismas.

Adicionalmente a los ajustes derivados de las operaciones internas realizadas en el ejercicio, se han realizado también los de aquellas situaciones registradas en el Balance y que simultáneamente, suponen un activo para unas entidades y un pasivo para otras, entre las que se incluyen los préstamos y el patrimonio entregado en adscripción y en gestión.

**CUENTA GENERAL DEL SECTOR PÚBLICO ADMINISTRATIVO  
BALANCE CONSOLIDADO  
EJERCICIO 2008**

 SECRETARÍA DE ESTADO  
DE HACIENDA Y PRESUPUESTOS  
INTERVENCIÓN GENERAL  
DE LA ADMINISTRACIÓN DEL ESTADO

Miles de euros

ACTIVO	AGREGADO	HOMOG.	ELIMIN.	CONSOL.	PASIVO	AGREGADO	HOMOG.	ELIMIN.	CONSOL.
<b>A) INMOVILIZADO</b>	<b>254.377.816</b>		<b>17.272.678</b>	<b>237.105.138</b>	<b>A) FONDOS PROPIOS</b>	<b>-83.324.090</b>	<b>-3.794.722</b>	<b>69.849</b>	<b>-87.188.661</b>
I. Inversiones destinadas al uso general	56.822.541		7.558	56.814.983	I. Patrimonio	-96.882.737	-4.122.759	14.970	-101.020.466
II. Inmovilizaciones inmateriales	4.714.627		24.214	4.690.413	Patrimonio propio	-43.616.939	-4.122.759	15.100	-47.754.798
III. Inmovilizaciones materiales	43.445.786		6.596	43.439.190	Patrimonio recibido en adscripción	3.573.281		2.136.520	1.436.761
IV. Inversiones gestionadas para otros entes públicos	1.165.981		181	1.165.800	Patrimonio recibido en cesión	311.794			311.794
V. Inversiones financieras permanentes	147.120.554		17.234.129	129.886.425	Patrimonio recibido en gestión	622.413		104.953	517.460
VI. Deudores no presupuestarios a largo plazo	1.108.327			1.108.327	Patrimonio entregado en gestión	-104.953		-104.953	
					Patrimonio entregado en adscripción	-3.174.670		-2.136.520	-1.038.150
<b>B) GASTOS A DISTRIBUIR EN VARIOS EJERCICIOS</b>	<b>2.729.931</b>			<b>2.729.931</b>	Patrimonio entregado en cesión	-407.102			-407.102
					Patrimonio entregado al uso general	-54.086.561		-130	-54.086.431
<b>C) ACTIVO CIRCULANTE</b>	<b>118.850.101</b>	<b>-3.838.836</b>	<b>10.814.117</b>	<b>104.197.148</b>	II. Reservas	8.407.855			8.407.855
I. Inversiones materiales temporales					III. Resultados de ejercicios anteriores	19.986.448	-53.386		19.933.062
II. Existencias	84.651			84.651	IV. Resultados del ejercicio	-14.835.656	381.423	54.879	-14.509.112
III. Deudores	54.694.490	-3.838.836	10.802.605	40.053.049	<b>B) INGRESOS A DISTRIBUIR EN VARIOS EJERCICIOS</b>	<b>4.164.635</b>			<b>4.164.635</b>
IV. Inversiones financieras temporales	13.604.419		11.512	13.592.907					
V. Tesorería	50.462.777			50.462.777	<b>C) PROVISIONES PARA RIESGOS Y GASTOS</b>	<b>159.165</b>			<b>159.165</b>
VI. Ajustes por periodificación	3.764			3.764					
					<b>D) ACREEDORES A LARGO PLAZO</b>	<b>298.814.175</b>		<b>17.204.966</b>	<b>281.609.209</b>
					I. Emisiones de obligaciones y otros valores negociables	268.689.623			268.689.623
					II. Otras deudas a largo plazo	30.123.150		17.204.966	12.918.184
					III. Desembolsos pendientes sobre acciones no exigidos	1.402			1.402
					<b>E) ACREEDORES A CORTO PLAZO</b>	<b>153.334.829</b>	<b>-44.114</b>	<b>10.811.980</b>	<b>142.478.735</b>
					I. Emisiones de obligaciones y otros valores negociables	91.358.509			91.358.509
					II. Deudas con entidades de crédito	1.065.093			1.065.093
					III. Acreedores	60.862.024	-44.114	10.811.980	50.005.930
					IV. Ajustes por periodificación	49.203			49.203
					<b>F) PROVISIONES PARA RIESGOS Y GASTOS A CORTO PLAZO</b>	<b>2.809.134</b>			<b>2.809.134</b>
<b>TOTAL GENERAL (A+B+C)</b>	<b>375.957.848</b>	<b>-3.838.836</b>	<b>28.086.795</b>	<b>344.032.217</b>	<b>TOTAL GENERAL (A+B+C+D+E+F)</b>	<b>375.957.848</b>	<b>-3.838.836</b>	<b>28.086.795</b>	<b>344.032.217</b>





CUENTA GENERAL DEL SECTOR PÚBLICO ADMINISTRATIVO  
CUENTA DEL RESULTADO ECONÓMICO-PATRIMONIAL CONSOLIDADA  
EJERCICIO 2008

Miles de euros

DEBE	AGREGADA	HOMOG.	ELIMIN.	CONSOL.	HABER	AGREGADA	HOMOG.	ELIMIN.	CONSOL.
<b>A) GASTOS</b>	<b>319.305.570</b>		<b>22.706.742</b>	<b>296.598.828</b>	<b>B) INGRESOS</b>	<b>304.470.098</b>	<b>381.423</b>	<b>22.761.621</b>	<b>282.089.900</b>
1. Reducción de existencias de productos terminados y en curso de fabricación	152			152	1. Ventas y prestaciones de servicios	1.163.600		133.949	1.029.651
2. Aprovisionamientos	1.632.627		1	1.632.626	2. Aumento de existencias de productos terminados y en curso de fabricación	1.060			1.060
3. Prestaciones sociales	107.613.313		87	107.613.226	3. Ingresos de gestión ordinaria	252.406.930		3.029.539	249.377.391
- De las entidades del Sistema de la Seguridad Social	98.491.183			98.491.183	- Ingresos tributarios	117.601.012		2.570	117.598.442
- Del resto de entidades	9.122.130		87	9.122.043	- Cotizaciones sociales	134.533.640		3.026.969	131.506.671
4. Gastos de funcionamiento de los servicios	57.182.399		3.073.728	54.108.671	- Exceso de provisión para devolución de impuestos	272.278			272.278
- Gastos de personal	22.141.457		2.969.571	19.171.886	4. Otros ingresos de gestión ordinaria	14.239.092		13.870	14.225.222
- Dotaciones para amortizaciones de inmovilizado	1.297.864			1.297.864	- Ingresos financieros, diferencias positivas de cambio y otros ingresos asimilables	10.664.524		21	10.664.503
- Variación de provisiones y pérdidas de créditos incobrables	7.595.695			7.595.695	- Otros ingresos de gestión	3.574.568		13.849	3.560.719
- Otros gastos de gestión	9.711.318		104.143	9.607.175	5. Transferencias y subvenciones	33.576.982	381.423	19.584.263	14.374.142
- Gastos financieros, diferencias negativas de cambio y otros gastos asimilables	16.476.881		14	16.476.867	- Transferencias y subvenciones corrientes	29.281.015	220.052	16.073.869	13.427.198
- Variación de provisiones de inversiones financieras	-40.816			-40.816	- Transferencias y subvenciones de capital	4.295.967	161.371	3.510.394	946.944
5. Transferencias y subvenciones	146.979.431		19.450.770	127.528.661	6. Ganancias e ingresos extraordinarios	3.082.434			3.082.434
- Transferencias y subvenciones corrientes	126.082.416		16.055.119	110.027.297					
- Transferencias y subvenciones de capital	20.897.015		3.395.651	17.501.364					
6. Pérdidas y gastos extraordinarios	5.897.648		182.156	5.715.492					
<b>AHORRO</b>					<b>DESAHORRO</b>	<b>14.835.472</b>	<b>-381.423</b>	<b>-54.879</b>	<b>14.508.928</b>

**CUENTA GENERAL DEL SECTOR PUBLICO ADMINISTRATIVO  
ESTADO DE LIQUIDACIÓN DEL PRESUPUESTO CONSOLIDADO  
I. LIQUIDACIÓN DEL PRESUPUESTO DE GASTOS. CLASIFICACIÓN POR PROGRAMAS  
EJERCICIO 2008**

SECRETARÍA DE ESTADO  
DE HACIENDA Y PRESUPUESTOS

INTERVENCIÓN GENERAL  
DE LA ADMINISTRACIÓN DEL ESTADO

Miles de euros

<b>GASTOS PRESUPUESTARIOS</b>	<b>OBLIGACIONES RECONOCIDAS NETAS AGREGADAS</b>	<b>HOMOG</b>	<b>ELIMINACIONES</b>	<b>OBLIGACIONES RECONOCIDAS NETAS CONSOLIDADAS</b>
00 Transferencias internas	14.648.225		14.117.991	530.234
11 Justicia	1.563.618		56.615	1.507.003
12 Defensa	9.054.638		212.249	8.842.389
13 Seguridad ciudadana e instituciones penitenciarias	9.148.045		138.002	9.010.043
14 Política exterior	3.363.052		32.656	3.330.396
21 Pensiones	97.125.075		209.610	96.915.465
22 Otras prestaciones económicas	17.408.897		3.593.417	13.815.480
23 Servicios sociales y promoción social	2.222.880		76.193	2.146.687
24 Fomento del empleo	7.229.454		13.043	7.216.411
25 Desempleo	18.409.768		20.353	18.389.415
26 Acceso a la vivienda y fomento de la edificación	1.292.499		1.425	1.291.074
29 Gestión y administración de la Seguridad Social	16.033.881		1.742.356	14.291.525
31 Sanidad	4.513.844		180.432	4.333.412
32 Educación	3.058.632		74.212	2.984.420
33 Cultura	1.111.827		42.715	1.069.112
41 Agricultura, pesca y alimentación	8.799.812		10.938	8.788.874
42 Industria y energía	2.295.666		10.563	2.285.103
43 Comercio, turismo y pymes	944.387		12.887	931.500
44 Subvenciones al transporte	1.676.270			1.676.270
45 Infraestructuras	14.762.487		99.634	14.662.853
46 Investigación, desarrollo e innovación	7.833.721		125.392	7.708.329
49 Otras actuaciones de carácter económico	636.280		10.975	625.305
91 Alta dirección	499.751		10.130	489.621
92 Servicios de carácter general	5.647.223		1.777.251	3.869.972
93 Administración financiera y tributaria	16.792.757		30.764	16.761.993
94 Transferencias a otras Administraciones Públicas	73.778.013		344	73.777.669
95 Deuda Pública	57.480.696			57.480.696
<b>TOTAL</b>	<b>397.331.398</b>		<b>22.600.147</b>	<b>374.731.251</b>

**CUENTA GENERAL DEL SECTOR PUBLICO ADMINISTRATIVO  
ESTADO DE LIQUIDACIÓN DEL PRESUPUESTO CONSOLIDADO  
II. LIQUIDACIÓN DEL PRESUPUESTO DE GASTOS. CLASIFICACIÓN ECONÓMICA  
EJERCICIO 2008**

SECRETARÍA DE ESTADO  
DE HACIENDA Y PRESUPUESTOS  
INTERVENCIÓN GENERAL  
DE LA ADMINISTRACIÓN DEL ESTADO

Miles de euros

CLASIFICACIÓN ECONÓMICA	EXPLICACIÓN	OBLIGACIONES RECONOCIDAS NETAS AGREGADAS	HOMOG	ELIMINACIONES	OBLIGACIONES RECONOCIDAS NETAS CONSOLIDADAS
CAPÍTULO 1	Gastos de personal	31.054.390		3.003.751	28.050.639
CAPÍTULO 2	Gastos corrientes en bienes y servicios	9.153.812		103.605	9.050.207
CAPÍTULO 3	Gastos financieros	15.954.256		14	15.954.242
CAPÍTULO 4	Transferencias corrientes	223.103.915		15.969.521	207.134.394
	<b>TOTAL OPERACIONES CORRIENTES</b>	<b>279.266.373</b>		<b>19.076.891</b>	<b>260.189.482</b>
CAPÍTULO 5	Fondo de contingencia y otros imprevistos				
	<b>TOTAL FONDO DE CONTINGENCIA Y OTROS IMPREVISTOS</b>			<b>0,00</b>	
CAPÍTULO 6	Inversiones reales	13.683.645		39.555	13.644.090
CAPÍTULO 7	Transferencias de capital	21.218.712		3.470.102	17.748.610
	<b>TOTAL OPERACIONES DE CAPITAL</b>	<b>34.902.357</b>		<b>3.509.657</b>	<b>31.392.700</b>
	<b>TOTAL OPERACIONES NO FINANCIERAS</b>	<b>314.168.730</b>		<b>22.586.548</b>	<b>291.582.182</b>
CAPÍTULO 8	Activos financieros	41.336.816		13.599	41.323.217
CAPÍTULO 9	Pasivos financieros	41.825.852			41.825.852
	<b>TOTAL OPERACIONES FINANCIERAS</b>	<b>83.162.668</b>		<b>13.599</b>	<b>83.149.069</b>
	<b>TOTAL PRESUPUESTO</b>	<b>397.331.398</b>		<b>22.600.147</b>	<b>374.731.251</b>

**CUENTA GENERAL DEL SECTOR PUBLICO ADMINISTRATIVO  
ESTADO DE LIQUIDACIÓN DEL PRESUPUESTO CONSOLIDADO  
III. LIQUIDACIÓN DEL PRESUPUESTO DE INGRESOS  
EJERCICIO 2008**

SECRETARÍA DE ESTADO  
DE HACIENDA Y PRESUPUESTOS  
INTERVENCIÓN GENERAL  
DE LA ADMINISTRACIÓN DEL ESTADO

Miles de euros

CLASIFICACIÓN ECONÓMICA	EXPLICACIÓN	DERECHOS RECONOCIDOS NETOS AGREGADOS	HOMOG.	ELIMINACIONES	DERECHOS RECONOCIDOS NETOS CONSOLIDADOS
CAPÍTULO 1	Impuestos directos y cotizaciones sociales	209.644.985		3.005.283	206.639.702
CAPÍTULO 2	Impuestos indirectos	41.125.266			41.125.266
CAPÍTULO 3	Tasas, precios públicos y otros ingresos	9.726.596		16.011	9.710.585
CAPÍTULO 4	Transferencias corrientes	28.931.614	337.329	15.976.022	13.292.921
CAPÍTULO 5	Ingresos patrimoniales	6.166.020		1.735	6.164.285
	<b>TOTAL OPERACIONES CORRIENTES</b>	<b>295.594.481</b>	<b>337.329</b>	<b>18.999.051</b>	<b>276.932.759</b>
CAPÍTULO 6	Enajenación de inversiones reales	419.859		119	419.740
CAPÍTULO 7	Transferencias de capital	5.134.554	161.371	3.362.387	1.933.538
	<b>TOTAL OPERACIONES DE CAPITAL</b>	<b>5.554.413</b>	<b>161.371</b>	<b>3.362.506</b>	<b>2.353.278</b>
	<b>TOTAL OPERACIONES NO FINANCIERAS</b>	<b>301.148.894</b>	<b>498.700</b>	<b>22.361.557</b>	<b>279.286.037</b>
CAPÍTULO 8	Activos financieros	4.396.836			4.396.836
CAPÍTULO 9	Pasivos financieros	88.608.967		2.171	88.606.796
	<b>TOTAL OPERACIONES FINANCIERAS</b>	<b>93.005.803</b>		<b>2.171</b>	<b>93.003.632</b>
	<b>TOTAL PRESUPUESTO</b>	<b>394.154.697</b>	<b>498.700</b>	<b>22.363.728</b>	<b>372.289.669</b>



CUENTA GENERAL DEL SECTOR PÚBLICO ADMINISTRATIVO  
ESTADO DE LIQUIDACIÓN DEL PRESUPUESTO CONSOLIDADO  
RESULTADO PRESUPUESTARIO  
EJERCICIO 2008

Miles de euros

CONCEPTOS	DERECHOS RECONOCIDOS NETOS (1)				OBLIGACIONES RECONOCIDAS NETAS				SALDO			
	AGREGADO	HOMOG.	ELIMIN.	CONSOLIDADO	AGREGADO	HOMOG.	ELIMIN.	CONSOLIDADO	AGREGADO	HOMOG.	ELIMIN.	CONSOLIDADO
1. (+) Operaciones no financieras	299.839.667	498.700	22.361.557	277.976.810	314.168.730		22.586.548	291.582.182	-14.329.063	498.700	-224.991	-13.605.372
2. (+) Operaciones con activos financieros	4.396.694			4.396.694	41.336.816		13.599	41.323.217	-36.940.122		-13.599	-36.926.523
3. (+) Operaciones comerciales	1.152.197		236.419	915.778	885.943			885.943	266.254		236.419	29.835
<b>I. RESULTADO PRESUPUESTARIO DEL EJERCICIO (1+2+3)</b>	<b>305.388.558</b>	<b>498.700</b>	<b>22.597.976</b>	<b>283.289.282</b>	<b>356.391.489</b>		<b>22.600.147</b>	<b>333.791.342</b>	<b>-51.002.931</b>	<b>498.700</b>	<b>-2.171</b>	<b>-50.502.060</b>
<b>II. VARIACIÓN NETA DE PASIVOS FINANCIEROS</b>	<b>88.608.967</b>		<b>2.171</b>	<b>88.606.796</b>	<b>41.825.852</b>			<b>41.825.852</b>	<b>46.783.115</b>		<b>2.171</b>	<b>46.780.944</b>
<b>III. SALDO PRESUPUESTARIO DEL EJERCICIO (I+II)</b>									<b>-4.219.816</b>	<b>498.700</b>		<b>-3.721.116</b>

(1) Minorados por los derechos cancelados por insolvencias, otras causas y en especie durante el ejercicio



MINISTERIO  
DE ECONOMÍA  
Y HACIENDA

## CUENTA GENERAL DEL SECTOR PÚBLICO ADMINISTRATIVO

SECRETARÍA DE ESTADO  
DE HACIENDA Y PRESUPUESTOS  
INTERVENCIÓN GENERAL  
DE LA ADMINISTRACIÓN DEL ESTADO

### CONSOLIDACIÓN

### RESUMEN DE ELIMINACIONES DERIVADAS DE OPERACIONES RECÍPROCAS

EJERCICIO 2008

Miles de euros

CONSOLIDACIÓN			DERECHOS RECONOCIDOS					TOTAL ELIMINACIONES
			IMPORTES ELIMINADOS					
			ESTADO	ORGANISMOS AUTÓNOMOS	SEGURIDAD SOCIAL	AGENCIAS ESTATALES	OTROS ORGANISMOS PÚBLICOS	
OBLIGACIONES RECONOCIDAS	IMPORTES ELIMINADOS	ESTADO		4.989.997	7.529.445	1.686.959	1.682.560	15.888.961
		ORGANISMOS AUTÓNOMOS	485.057	145.795	214.482	6.578	335	852.247
		SEGURIDAD SOCIAL	174.995	12.012	5.545.682			5.732.689
		AGENCIAS ESTATALES	22.774	225	60.051		14	83.064
		OTROS ORGANISMOS PÚBLICOS		1.293	41.412		481	43.186
<b>TOTAL ELIMINACIONES</b>			682.826	5.149.322	13.391.072	1.693.537	1.683.390	<b>22.600.147</b>



MINISTERIO  
DE ECONOMÍA  
Y HACIENDA

## CUENTA GENERAL DEL SECTOR PÚBLICO ADMINISTRATIVO

### CONSOLIDACIÓN

SECRETARÍA DE ESTADO  
DE HACIENDA Y PRESUPUESTOS  
INTERVENCIÓN GENERAL  
DE LA ADMINISTRACIÓN DEL ESTADO

### OBLIGACIONES RECONOCIDAS ELIMINACIONES EFECTUADAS EN EL PRESUPUESTO DE GASTOS

EJERCICIO 2008

Miles de euros

OBLIGACIONES RECONOCIDAS	Capítulo 1	Capítulo 2	Capítulo 3	Capítulo 4	Capítulo 6	Capítulo 7	Capítulo 8	TOTAL
POR EL ESTADO A FAVOR DE:								
ORGANISMOS AUTÓNOMOS	1.691.757	94.282		2.035.775	36.228	1.129.685	2.270	4.989.997
SEGURIDAD SOCIAL	539.615	1.354		6.869.608		118.868		7.529.445
AGENCIAS ESTATALES		2.717		1.253.419	250	419.244	11.329	1.686.959
OTROS ORGANISMOS PÚBLICOS		1.780		1.412.709	18	268.053		1.682.560
POR ORGANISMOS AUTÓNOMOS A FAVOR DE:								
ESTADO				483.639	1.334	84		485.057
ORGANISMOS AUTÓNOMOS	51	1.932	14	140.453	1.273	2.072		145.795
SEGURIDAD SOCIAL	213.182	104		1.196				214.482
AGENCIAS ESTATALES		2		5.835	254	487		6.578
OTROS ORGANISMOS PÚBLICOS		69		266				335
POR LA SEGURIDAD SOCIAL A FAVOR DE:								
ESTADO				174.995				174.995
ORGANISMOS AUTÓNOMOS		12		12.000				12.012
SEGURIDAD SOCIAL	457.677			3.556.693		1.531.312		5.545.682
POR AGENCIAS ESTATALES A FAVOR DE:								
ESTADO				22.774				22.774
ORGANISMOS AUTÓNOMOS		84		137		4		225
SEGURIDAD SOCIAL	60.051							60.051
OTROS ORGANISMOS PÚBLICOS		8		6				14
POR OTROS ORGANISMOS PÚBLICOS A FAVOR DE:								
ORGANISMOS AUTÓNOMOS	6	780		16	198	293		1.293
SEGURIDAD SOCIAL	41.412							41.412
OTROS ORGANISMOS PÚBLICOS		481						481
<b>TOTAL</b>	<b>3.003.751</b>	<b>103.605</b>	<b>14</b>	<b>15.969.521</b>	<b>39.555</b>	<b>3.470.102</b>	<b>13.599</b>	<b>22.600.147</b>

**CUENTA GENERAL DEL SECTOR PÚBLICO ADMINISTRATIVO**
**CONSOLIDACIÓN**

 SECRETARÍA DE ESTADO  
DE HACIENDA Y PRESUPUESTOS

 INTERVENCIÓN GENERAL  
DE LA ADMINISTRACIÓN DEL ESTADO

**OBLIGACIONES RECONOCIDAS  
ELIMINACIONES EFECTUADAS EN RÚBRICAS DEL DEBE DE LA CUENTA DEL RESULTADO ECONÓMICO PATRIMONIAL**

EJERCICIO 2008

Miles de euros

OBLIGACIONES RECONOCIDAS	Aprovisionamientos	Prestaciones sociales (Del resto de entidades)	Gastos de personal	Otros gastos de gestión	Gastos financieros, diferencias negativas de cambio y otros gastos asimilables	Transferencias y subvenciones corrientes	Transferencias y subvenciones de capital	Pérdidas y gastos extraordinarios	TOTAL
POR EL ESTADO A FAVOR DE:									
ORGANISMOS AUTÓNOMOS		87	1.635.558	93.832		2.000.776	1.116.373	104.872	4.951.498
SEGURIDAD SOCIAL			539.615	1.296		6.869.608	118.868	58	7.529.445
AGENCIAS ESTATALES				2.717		1.253.418	344.866	74.379	1.675.380
OTROS ORGANISMOS PÚBLICOS				1.768		1.412.709	268.053	12	1.682.542
POR ORGANISMOS AUTÓNOMOS A FAVOR DE:									
ESTADO						483.639	84		483.723
ORGANISMOS AUTÓNOMOS			51	2.439	14	140.453	1.992	109	145.058
SEGURIDAD SOCIAL			213.182	104		1.196			214.482
AGENCIAS ESTATALES				133		5.835	487		6.455
OTROS ORGANISMOS PÚBLICOS				69		266			335
POR LA SEGURIDAD SOCIAL A FAVOR DE:									
ESTADO						174.995			174.995
ORGANISMOS AUTÓNOMOS				12		12.000			12.012
SEGURIDAD SOCIAL			457.677			3.556.693	1.531.312		5.545.682
POR AGENCIAS ESTATALES A FAVOR DE:									
ESTADO						22.774			22.774
ORGANISMOS AUTÓNOMOS	1			83		137	4		225
SEGURIDAD SOCIAL			60.051						60.051
OTROS ORGANISMOS PÚBLICOS				8		6			14
POR OTROS ORGANISMOS PÚBLICOS A FAVOR DE:									
ORGANISMOS AUTÓNOMOS			6	978		16	293		1.293
SEGURIDAD SOCIAL			41.412						41.412
OTROS ORGANISMOS PÚBLICOS				384				97	481
<b>TOTAL</b>	<b>1</b>	<b>87</b>	<b>2.947.552</b>	<b>103.823</b>	<b>14</b>	<b>15.934.521</b>	<b>3.382.332</b>	<b>179.527</b>	<b>22.547.857</b>





MINISTERIO  
DE ECONOMÍA  
Y HACIENDA

## CUENTA GENERAL DEL SECTOR PÚBLICO ADMINISTRATIVO

### CONSOLIDACIÓN

SECRETARÍA DE ESTADO  
DE HACIENDA Y PRESUPUESTOS  
INTERVENCIÓN GENERAL  
DE LA ADMINISTRACIÓN DEL ESTADO

### OBLIGACIONES RECONOCIDAS ELIMINACIONES EFECTUADAS EN RÚBRICAS DEL BALANCE

EJERCICIO 2008

Miles de euros

OBLIGACIONES RECONOCIDAS	ACTIVO					PASIVO	TOTAL
	Inversiones destinadas al uso general	Inmovilizaciones inmateriales	Inmovilizaciones materiales	Inversiones gestionadas para otros entes públicos	Inversiones financieras permanentes	Patrimonio entregado al uso general	
POR EL ESTADO A FAVOR DE:							
ORGANISMOS AUTÓNOMOS	6.196	23.599	6.434		2.270		38.499
AGENCIAS ESTATALES		250			11.329		11.579
OTROS ORGANISMOS PÚBLICOS		18					18
POR ORGANISMOS AUTÓNOMOS A FAVOR DE:							
ESTADO	1.044		160			130	1.334
ORGANISMOS AUTÓNOMOS	253	301	2	181			737
AGENCIAS ESTATALES	65	58					123
<b>TOTAL</b>	<b>7.558</b>	<b>24.226</b>	<b>6.596</b>	<b>181</b>	<b>13.599</b>	<b>130</b>	<b>52.290</b>


**CUENTA GENERAL DEL SECTOR PÚBLICO ADMINISTRATIVO**
**CONSOLIDACIÓN**
**DERECHOS RECONOCIDOS  
ELIMINACIONES EFECTUADAS EN EL PRESUPUESTO DE INGRESOS**

 SECRETARÍA DE ESTADO  
DE HACIENDA Y PRESUPUESTOS  
INTERVENCIÓN GENERAL  
DE LA ADMINISTRACIÓN DEL ESTADO

EJERCICIO 2008

Miles de euros

DERECHOS RECONOCIDOS	Capítulo 1	Capítulo 3	Capítulo 4	Capítulo 5	Capítulo 6	Capítulo 7	Capítulo 9	Operaciones comerciales	TOTAL
POR EL ESTADO PROCEDENTES DE:									
ORGANISMOS AUTÓNOMOS			483.712			1.345			485.057
SEGURIDAD SOCIAL			174.995						174.995
AGENCIAS ESTATALES			22.774						22.774
POR ORGANISMOS AUTÓNOMOS PROCEDENTES DE:									
ESTADO	1.690.172	6.627	2.053.831	254		1.112.154	2.171	124.788	4.989.997
ORGANISMOS AUTÓNOMOS		410	141.246	175	119	2.179		1.666	145.795
SEGURIDAD SOCIAL		12	12.000						12.012
AGENCIAS ESTATALES		53				89		83	225
OTROS ORGANISMOS PÚBLICOS		35	18			712		528	1.293
POR LA SEGURIDAD SOCIAL PROCEDENTES DE:									
ESTADO	542.789	3.784	6.862.924	1.202		118.746			7.529.445
ORGANISMOS AUTÓNOMOS	213.182		1.196	104					214.482
SEGURIDAD SOCIAL	457.677		3.556.693			1.531.312			5.545.682
AGENCIAS ESTATALES	60.051								60.051
OTROS ORGANISMOS PÚBLICOS	41.412								41.412
POR AGENCIAS ESTATALES PROCEDENTES DE:									
ESTADO		2.709	1.249.383			327.797		107.070	1.686.959
ORGANISMOS AUTÓNOMOS			4.681					1.897	6.578
POR OTROS ORGANISMOS PÚBLICOS PROCEDENTES DE:									
ESTADO		1.798	1.412.334			268.053		375	1.682.560
ORGANISMOS AUTÓNOMOS		94	235					6	335
AGENCIAS ESTATALES		8						6	14
OTROS ORGANISMOS PÚBLICOS		481							481
<b>TOTAL</b>	<b>3.005.283</b>	<b>16.011</b>	<b>15.976.022</b>	<b>1.735</b>	<b>119</b>	<b>3.362.387</b>	<b>2.171</b>	<b>236.419</b>	<b>22.600.147</b>

**CUENTA GENERAL DEL SECTOR PÚBLICO ADMINISTRATIVO**

 SECRETARÍA DE ESTADO  
DE HACIENDA Y PRESUPUESTOS  
INTERVENCIÓN GENERAL  
DE LA ADMINISTRACIÓN DEL ESTADO

**CONSOLIDACIÓN**
**DERECHOS RECONOCIDOS  
ELIMINACIONES EFECTUADAS EN RÚBRICAS DEL HABER DE LA CUENTA DEL RESULTADO ECONÓMICO PATRIMONIAL**

EJERCICIO 2008

Miles de euros

DERECHOS RECONOCIDOS	Ventas y prestaciones de servicios	Ingresos tributarios	Cotizaciones sociales	Otros ingresos de gestión	Transferencias y subvenciones corrientes	Transferencias y subvenciones de capital	TOTAL
POR EL ESTADO PROCEDENTES DE:							
ORGANISMOS AUTÓNOMOS					483.712	1.345	485.057
SEGURIDAD SOCIAL					174.995		174.995
AGENCIAS ESTATALES					22.774		22.774
POR ORGANISMOS AUTÓNOMOS PROCEDENTES DE:							
ESTADO	122.860	33	1.690.172	6.642	2.033.740	1.134.379	4.987.826
ORGANISMOS AUTÓNOMOS	1.398	2		755	141.247	2.274	145.676
SEGURIDAD SOCIAL	12				12.000		12.012
AGENCIAS ESTATALES	83			53		89	225
OTROS ORGANISMOS PÚBLICOS	532			31	18	712	1.293
POR LA SEGURIDAD SOCIAL PROCEDENTES DE:							
ESTADO			542.789	4.986	6.862.924	118.746	7.529.445
ORGANISMOS AUTÓNOMOS			213.182	104	1.196		214.482
SEGURIDAD SOCIAL			457.677		3.556.693	1.531.312	5.545.682
AGENCIAS ESTATALES			60.051				60.051
OTROS ORGANISMOS PÚBLICOS			41.412				41.412
POR AGENCIAS ESTATALES PROCEDENTES DE:							
ESTADO	500	2.464			1.255.840	428.155	1.686.959
ORGANISMOS AUTÓNOMOS	434				4.113	1.804	6.351
POR OTROS ORGANISMOS PÚBLICOS PROCEDENTES DE:							
ESTADO	1.742			431	1.412.334	268.053	1.682.560
ORGANISMOS AUTÓNOMOS		63		37	235		335
AGENCIAS ESTATALES	6	8					14
OTROS ORGANISMOS PÚBLICOS				481			481
<b>TOTAL</b>	<b>127.567</b>	<b>2.570</b>	<b>3.005.283</b>	<b>13.520</b>	<b>15.961.821</b>	<b>3.486.869</b>	<b>22.597.630</b>



MINISTERIO  
DE ECONOMÍA  
Y HACIENDA

CUENTA GENERAL DEL SECTOR PÚBLICO ADMINISTRATIVO

CONSOLIDACIÓN

SECRETARÍA DE ESTADO  
DE HACIENDA Y PRESUPUESTOS

INTERVENCIÓN GENERAL  
DE LA ADMINISTRACIÓN DEL ESTADO

DERECHOS RECONOCIDOS  
ELIMINACIONES EFECTUADAS EN RÚBRICAS DEL BALANCE

EJERCICIO 2008

Miles de euros

DERECHOS RECONOCIDOS	ACTIVO	PASIVO		TOTAL
	Inmovilizaciones inmateriales	Acreedores	Otras deudas a largo plazo	
POR ORGANISMOS AUTÓNOMOS PROCEDENTES DE: ESTADO			2.171	2.171
ORGANISMOS AUTÓNOMOS	119			119
POR AGENCIAS ESTATALES PROCEDENTES DE: ORGANISMOS AUTÓNOMOS		227		227
<b>TOTAL</b>	<b>119</b>	<b>227</b>	<b>2.171</b>	<b>2.517</b>



MINISTERIO  
DE ECONOMÍA  
Y HACIENDA

CUENTA GENERAL DEL SECTOR PÚBLICO ADMINISTRATIVO

CONSOLIDACIÓN

SECRETARÍA DE ESTADO  
DE HACIENDA Y PRESUPUESTOS

INTERVENCIÓN GENERAL  
DE LA ADMINISTRACIÓN DEL ESTADO

ELIMINACIONES EFECTUADAS EN LAS OBLIGACIONES RECONOCIDAS POR EL ESTADO A FAVOR DE ORGANISMOS AUTÓNOMOS  
DETALLE POR ORGANISMOS

EJERCICIO 2008

Miles de euros

ORGANISMOS AUTÓNOMOS	Importe eliminado
MUTUALIDAD GENERAL DE FUNCIONARIOS CIVILES DEL ESTADO	1.155.125
INSTITUTO SOCIAL DE LAS FUERZAS ARMADAS	588.846
ENTIDAD ESTATAL DE SEGUROS AGRARIOS	327.491
INSTITUTO DE SALUD CARLOS III	252.784
INSTº PARA LA REESTRUCTURACIÓN DE LA MINERÍA DEL CARBÓN Y DESARROLLO ALTERNATIVO DE LAS COMARCAS MINERAS	196.335
INSTITUTO NACIONAL DE ESTADISTICA	188.862
INSTITUTO NACIONAL DE LAS ARTES ESCENICAS Y DE LA MUSICA	175.737
CONSEJO SUPERIOR DE DEPORTES	170.361
INSTITUTO NACIONAL DE TECNICA AEROSPAZIAL ESTEBAN TERRADAS	120.170
GERENCIA DE INFRAESTRUCTURAS Y EQUIPAMIENTOS DE CULTURA	115.858
CENTRO DE INVESTIGACIONES ENERGÉTICAS, MEDIOAMBIENTALES Y TECNOLÓGICAS	112.112
PARQUES NACIONALES	110.545
TRABAJO PENITENCIARIO Y FORMACION PARA EL EMPLEO	107.959
INSTITUTO DE TURISMO DE ESPAÑA	105.312
INSTITUTO DE LA CINEMATOGRAFIA Y DE LAS ARTES AUDIOVISUALES	100.726
CONSEJO DE ADMINISTRACIÓN DEL PATRIMONIO NACIONAL	100.711
INSTITUTO NACIONAL DE INVESTIGACION Y TECNOLOGIA AGRARIA Y ALIMENTARIA	84.684
CONFEDERACION HIDROGRAFICA DEL SEGURA	64.777
INSTITUTO ESPAÑOL DE OCEANOGRAFIA	58.548
MUTUALIDAD GENERAL JUDICIAL	56.511
CONFEDERACION HIDROGRAFICA DEL GUADIANA	47.897
BIBLIOTECA NACIONAL	45.659
MUSEO NACIONAL CENTRO DE ARTE REINA SOFÍA	44.619
CENTRO DE ESTUDIOS Y EXPERIMENTACION DE OBRAS PUBLICAS	43.764
RESTO DE ORGANISMOS AUTÓNOMOS	614.604
<b>TOTAL</b>	<b>4.989.997</b>



MINISTERIO  
DE ECONOMÍA  
Y HACIENDA

CUENTA GENERAL DEL SECTOR PÚBLICO ADMINISTRATIVO

CONSOLIDACIÓN

SECRETARÍA DE ESTADO  
DE HACIENDA Y PRESUPUESTOS  
INTERVENCIÓN GENERAL  
DE LA ADMINISTRACIÓN DEL ESTADO

ELIMINACIONES EFECTUADAS EN LAS OBLIGACIONES RECONOCIDAS POR EL ESTADO A FAVOR DE AGENCIAS ESTATALES  
DETALLE POR AGENCIAS

EJERCICIO 2008

Miles de euros

ORGANISMOS PÚBLICOS	Importe eliminado
AGENCIA ESPAÑOLA DE COOPERACIÓN INTERNACIONAL PARA EL DESARROLLO	942.043
CONSEJO SUPERIOR DE INVESTIGACIONES CIENTÍFICAS	737.188
AGENCIA ESTATAL DE EVALUACIÓN DE LAS POLÍTICAS PÚBLICAS Y LA CALIDAD DE LOS SERVICIOS	5.020
AGENCIA ESTATAL BOLETÍN OFICIAL DEL ESTADO	2.708
<b>TOTAL</b>	<b>1.686.959</b>



MINISTERIO  
DE ECONOMÍA  
Y HACIENDA

CUENTA GENERAL DEL SECTOR PÚBLICO ADMINISTRATIVO

CONSOLIDACIÓN

SECRETARÍA DE ESTADO  
DE HACIENDA Y PRESUPUESTOS  
INTERVENCIÓN GENERAL  
DE LA ADMINISTRACIÓN DEL ESTADO

ELIMINACIONES EFECTUADAS EN LAS OBLIGACIONES RECONOCIDAS POR EL ESTADO A FAVOR DE ORGANISMOS PÚBLICOS  
DETALLE POR ORGANISMOS

EJERCICIO 2008

Miles de euros

ORGANISMOS PÚBLICOS	Importe eliminado
AGENCIA ESTATAL DE ADMINISTRACIÓN TRIBUTARIA	1.365.438
INSTITUTO ESPAÑOL DE COMERCIO EXTERIOR	177.093
INSTITUTO CERVANTES	89.913
MUSEO NACIONAL DEL PRADO	26.829
COMISION NACIONAL DE LA COMPETENCIA	8.960
CONSEJO ECONOMICO Y SOCIAL	8.778
CONSEJO DE SEGURIDAD NUCLEAR	5.349
AGENCIA ESPAÑOLA DE PROTECCION DE DATOS	200
<b>TOTAL</b>	<b>1.682.560</b>



MINISTERIO  
DE ECONOMÍA  
Y HACIENDA

CUENTA GENERAL DEL SECTOR PÚBLICO ADMINISTRATIVO

CONSOLIDACIÓN

SECRETARÍA DE ESTADO  
DE HACIENDA Y PRESUPUESTOS  
INTERVENCIÓN GENERAL  
DE LA ADMINISTRACIÓN DEL ESTADO

ELIMINACIONES EFECTUADAS EN LAS OBLIGACIONES RECONOCIDAS POR ORGANISMOS AUTÓNOMOS A FAVOR DEL ESTADO  
DETALLE POR ORGANISMOS

EJERCICIO 2008

Miles de euros

ORGANISMOS AUTÓNOMOS	Importe eliminado
INSTITUTO PARA LA VIVIENDA DE LAS FUERZAS ARMADAS	255.060
JEFATURA DE TRÁFICO	166.332
SERVICIO PÚBLICO DE EMPLEO ESTATAL	52.043
INSTITUTO NACIONAL DE ADMINISTRACIÓN PÚBLICA	10.288
CONFEDERACIÓN HIDROGRÁFICA DEL GUADALQUIVIR	692
PARQUES NACIONALES	167
CONFEDERACIÓN HIDROGRÁFICA DEL DUERO	140
CONFEDERACIÓN HIDROGRÁFICA DEL JÚCAR	130
MANCOMUNIDAD DE LOS CANALES DEL TAIBILLA	102
CONFEDERACIÓN HIDROGRÁFICA DEL SEGURA	45
INSTITUTO NACIONAL DE INVESTIGACIÓN Y TECNOLOGÍA AGRARIA Y ALIMENTARIA	44
INSTITUTO DE ASTROFÍSICA DE CANARIAS	14
<b>TOTAL</b>	<b>485.057</b>





MINISTERIO  
DE ECONOMÍA  
Y HACIENDA

CUENTA GENERAL DEL SECTOR PÚBLICO ADMINISTRATIVO

CONSOLIDACIÓN

SECRETARÍA DE ESTADO  
DE HACIENDA Y PRESUPUESTOS  
INTERVENCIÓN GENERAL  
DE LA ADMINISTRACIÓN DEL ESTADO

ELIMINACIONES EFECTUADAS EN LAS OBLIGACIONES RECONOCIDAS POR ORGANISMOS AUTÓNOMOS A FAVOR DE ORGANISMOS AUTÓNOMOS  
DETALLE POR ORGANISMOS

EJERCICIO 2008

Miles de euros

ORGANISMOS AUTÓNOMOS		ORGANISMOS AUTÓNOMOS QUE RECONOCEN LAS OBLIGACIONES							Importe total eliminado
		SPEE	GERENCIA DE INFRAESTRUCTURAS Y EQUIPAMIENTOS DE CULTURA	JEFATURA DE TRÁFICO	INJUVE	INSTº DE SALUD CARLOS III	INAP	RESTO DE ORGANISMOS	
ORGANISMOS AUTÓNOMOS QUE CONTRAEN LOS DERECHOS	INAP	127.388							127.388
	OATPFE	4.564					125		4.689
	JEFATURA DE TRÁFICO	433					280		713
	CONSEJO ADMÓN. PATRIMONIO NAL.	2.141							2.141
	GIED		1.500						1.500
	CIEMAT					324	229		553
	SPEE						556		556
	INJUVE	1.434							1.434
	CONSEJO DE LA JUVENTUD DE ESPAÑA	552			360				912
	CENTRO ESPAÑOL DE METROLOGÍA			381					381
	ICAA	298					13		311
	RESTO DE ORGANISMOS	212	2		78	30	2.292	2.603	5.217
	Importe total eliminado	137.022	1.502	381	438	354	3.495	2.603	145.795



### 5.3. COHERENCIA INTERNA

A continuación se recogen una serie de cuestiones que afectan a la coherencia interna:

- Los distintos Estados de liquidación del presupuesto ofrecen información de la liquidación del presupuesto aprobado, para el ejercicio 2008, por la Ley 51/2007, de 26 de diciembre, de Presupuestos Generales del Estado.

Es necesario tener en cuenta que en el Estado de liquidación del presupuesto de ingresos consolidado no se recogen las previsiones definitivas de la Administración General del Estado correspondientes al capítulo 9 "Pasivos financieros", dado que tampoco figuraban las correspondientes previsiones iniciales de dicho capítulo, para esta entidad, en la Ley de Presupuestos Generales del Estado para el año 2008.

Debe señalarse, asimismo, que la contabilidad de las modificaciones presupuestarias aprobadas para los Organismos autónomos y otros Organismos públicos que forman sus cuentas de acuerdo con los principios y normas de contabilidad recogidos en el PGCP refleja, además de las modificaciones del presupuesto de gastos, las modificaciones del presupuesto de ingresos, necesarias para financiar el aumento de los gastos. Sin embargo, la contabilidad de las modificaciones aprobadas para la Administración General del Estado y para las entidades del Sistema de la Seguridad Social, sólo refleja las del presupuesto de gastos.

- El epígrafe "Resultados del ejercicio" que figura en el Balance consolidado, del ejercicio 2008, no es coincidente con el resultado que figura en la Cuenta del resultado económico-patrimonial consolidada, ascendiendo la diferencia a 184 miles de euros. Ello se debe a que la Mutua 002 "Mutualia" ha aplicado parte de sus resultados del ejercicio 2008 a la cuenta de resultados positivos de ejercicios anteriores.
- No se ha incluido en la elaboración de los estados agregados ni consolidados de la presente Cuenta General, la información relativa a la ejecución presupuestaria de las siguientes entidades :

Comisión del Mercado de las Telecomunicaciones

Comisión Nacional de Energía

Comisión Nacional del Mercado de Valores

Consortio de la Zona Especial Canaria



Ello es debido a que estas entidades tienen presupuesto de gastos de carácter estimativo, integrándose en los Presupuestos Generales del Estado a través de sus presupuestos de explotación y capital, cuya liquidación se ha presentado de acuerdo con la Resolución de la IGAE de 28 de diciembre de 2000, por la que se aprueba su adaptación al PGCP. Por esta razón, su información presupuestaria agregada se incluye en el punto 6.2.2 de la presente Memoria.

- Tampoco se ha integrado, en los estados agregados ni consolidados de esta Cuenta, la información presupuestaria presentada por los siguientes Consorcios:

Casa Árabe y su Instituto Internacional de Estudios Árabes y del Mundo Musulmán

Consortio de Actividades Logísticas, Empresariales, Tecnológicas, Ambientales y de Servicios de la Bahía de Cádiz (Consortio ALETAS)

Consortio de la Ciudad de Cuenca

Consortio de la Ciudad de Santiago de Compostela

Consortio de la Ciudad de Toledo

Consortio para el Equipamiento y Explotación del Laboratorio Subterráneo de Canfranc

Casa Sefarad-Israel

Consortio Urbanístico de la Zona Ferroviaria de Jerez de la Frontera

El motivo de su no integración es que los presupuestos que presentan no se incluyen dentro de los Presupuestos Generales del Estado del ejercicio 2008, salvo los del Consortio ALETAS, que se integra mediante presupuestos de explotación y capital, presentándose su correspondiente liquidación en el apartado 6.2.2 de esta Memoria.

- Asimismo, no se ha integrado la información presupuestaria del Organismo público Universidad Nacional de Educación a Distancia (UNED), en los estados agregados y consolidados de esta Cuenta General.

El motivo es que el presupuesto que presenta dicho Organismo no se incluye de forma completa dentro de los Presupuestos Generales del Estado para el año 2008, aprobados mediante la Ley 51/2007, de 26 de diciembre. Dichos Presupuestos únicamente recogen la autorización de los costes de personal de la UNED. Por ello, la liquidación de los mismos se presenta separadamente en el punto 6.2.3 de esta Memoria.



- La Agencia Estatal Boletín Oficial del Estado ha tramitado un expediente de modificación para adaptar el presupuesto que le fue aprobado por la Ley 51/2007, de 26 de diciembre, de Presupuestos Generales del Estado para el año 2008, a su nueva forma jurídica, consignando como presupuesto inicial el aprobado por la citada Ley, corregido por los importes contenidos en su propuesta de modificación. Sin embargo, el expediente finalmente aprobado presenta unas cifras inferiores, reflejando la diferencia como modificaciones presupuestarias. Por este motivo, los créditos y las previsiones iniciales recogidos en esta Cuenta General, no coinciden con los aprobados en esta Ley.
- El remanente de tesorería agregado incluye importes de derechos pendientes de cobro y de obligaciones pendientes de pago de naturaleza presupuestaria que no coinciden con las cifras que se deducen de los correspondientes estados de liquidación agregados, ello es debido a la existencia de discrepancias en las cuentas anuales de algunas entidades que, a pesar de ello, se han integrado en esta Cuenta General dada la escasa relevancia de esas diferencias.
- Los importes estimados que presenta el Resultado de operaciones comerciales agregado no coinciden con los aprobados por la Ley 51/2007 debido a que las entidades Agencia Estatal Boletín Oficial del Estado, Parque de Maquinaria y Confederación Hidrográfica del Tajo no han reflejado correctamente dichas cifras.
- Finalmente, se indica, que la Cuenta General del sector público administrativo del ejercicio 2008 se presenta consolidada por segundo ejercicio consecutivo, por lo que la información consolidada, contenida en la columna del ejercicio 2007, corresponde a los datos de la Cuenta General del sector público administrativo de dicho ejercicio.

Sin embargo, en la columna relativa al ejercicio 2007, de la información económico- patrimonial agregada, que se contiene en el punto 6 de la presente Memoria, se ha optado por integrar los datos que las entidades han presentado en las cuentas anuales del ejercicio 2008, a efectos de facilitar la comparabilidad entre ambos ejercicios.

## 6. INFORMACIÓN AGREGADA

De acuerdo con lo previsto en el punto 2.5 del apartado quinto de la Orden del Ministerio de Hacienda, de 12 de diciembre de 2000, se presenta a continuación la siguiente información, elaborada mediante agregación de los datos contenidos en las cuentas anuales rendidas por las entidades integradas en esta Cuenta General.



## 6.1. INFORMACIÓN FINANCIERA AGREGADA

En primer lugar, se presentan en este apartado de la Memoria, el Balance agregado y la Cuenta del resultado económico-patrimonial agregada, que recogen la suma aritmética de los datos contenidos en los respectivos estados, de las entidades integradas en la presente Cuenta que se relacionan en el punto 2 de esta Memoria.

## 6.2. INFORMACIÓN PRESUPUESTARIA AGREGADA

### 6.2.1. ENTIDADES CON PRESUPUESTO DE GASTOS DE CARÁCTER LIMITATIVO

Asimismo, se incluye en este apartado, la siguiente información de carácter presupuestario, obtenida también mediante agregación de la información contenida en las cuentas anuales de las entidades integradas en esta Cuenta General cuyos presupuestos de gastos tienen carácter limitativo:

- Estado de liquidación del presupuesto de gastos agregado, clasificado por políticas de gasto.
- Estado de liquidación del presupuesto de gastos agregado, distribuido por capítulos y subsectores, y detallado por fases de ejecución presupuestaria. No se incluye información relativa a los compromisos de gasto adquiridos durante el ejercicio debido a que las cuentas anuales de las MATEPSS y la propia Cuenta General de la Seguridad Social no contienen este dato.
- Estado de liquidación del presupuesto de ingresos agregado, clasificado por capítulos y subsectores, y detallado por fases de ejecución presupuestaria.
- Resultado presupuestario agregado.
- Modificaciones de crédito.
- Obligaciones pendientes de pago de presupuestos cerrados.
- Compromisos de gasto con cargo a presupuestos de ejercicios posteriores.
- Derechos a cobrar de presupuestos cerrados.
- Resultado de operaciones comerciales.
- Remanente de Tesorería.



CUENTA GENERAL DEL SECTOR PÚBLICO ADMINISTRATIVO  
BALANCE AGREGADO  
EJERCICIO 2008

Miles de euros

ACTIVO	2008	2007	PASIVO	2008	2007
<b>A) INMOVILIZADO</b>	<b>254.377.816</b>	<b>204.404.874</b>	<b>A) FONDOS PROPIOS</b>	<b>-83.324.090</b>	<b>-67.528.554</b>
I. Inversiones destinadas al uso general	56.822.541	47.351.759	I. Patrimonio	-96.882.737	-124.281.069
II. Inmovilizaciones inmateriales	4.714.627	4.017.587	Patrimonio propio	-43.616.939	-71.965.630
III. Inmovilizaciones materiales	43.445.786	40.717.193	Patrimonio recibido en adscripción	3.573.281	3.446.645
IV. Inversiones gestionadas para otros entes públicos	1.165.981	1.110.032	Patrimonio recibido en cesión	311.794	281.274
V. Inversiones financieras permanentes	147.120.554	110.545.907	Patrimonio recibido en gestión	622.413	614.026
VI. Deudores no presupuestarios a largo plazo	1.108.327	662.396	Patrimonio entregado en gestión	-104.953	-80.813
			Patrimonio entregado en adscripción	-3.174.670	-3.062.345
<b>B) GASTOS A DISTRIBUIR EN VARIOS EJERCICIOS</b>	<b>2.729.931</b>	<b>2.263.058</b>	Patrimonio entregado en cesión	-407.102	-390.876
			Patrimonio entregado al uso general	-54.086.561	-53.123.350
<b>C) ACTIVO CIRCULANTE</b>	<b>118.850.101</b>	<b>109.420.682</b>	II. Reservas	8.407.855	6.182.925
I. Inversiones materiales temporales			III. Resultados de ejercicios anteriores	19.986.448	6.779.947
II. Existencias	84.651	95.221	IV. Resultados del ejercicio	-14.835.656	43.789.643
III. Deudores	54.694.490	50.949.229	<b>B) INGRESOS A DISTRIBUIR EN VARIOS EJERCICIOS</b>	<b>4.164.635</b>	<b>3.714.932</b>
IV. Inversiones financieras temporales	13.604.419	11.996.407			
V. Tesorería	50.462.777	46.375.988	<b>C) PROVISIONES PARA RIESGOS Y GASTOS</b>	<b>159.165</b>	<b>113.812</b>
VI. Ajustes por periodificación	3.764	3.837			
			<b>D) ACREEDORES A LARGO PLAZO</b>	<b>298.814.175</b>	<b>266.290.080</b>
			I. Emisiones de obligaciones y otros valores negociables	268.689.623	236.746.622
			II. Otras deudas a largo plazo	30.123.150	29.451.930
			III. Desembolsos pendientes sobre acciones no exigidos	1.402	91.528
			<b>E) ACREEDORES A CORTO PLAZO</b>	<b>153.334.829</b>	<b>111.046.961</b>
			I. Emisiones de obligaciones y otros valores negociables	91.358.509	70.914.316
			II. Deudas con entidades de crédito	1.065.093	1.114.056
			III. Acreedores	60.862.024	38.733.354
			IV. Ajustes por periodificación	49.203	285.235
			<b>F) PROVISIONES PARA RIESGOS Y GASTOS A CORTO PLAZO</b>	<b>2.809.134</b>	<b>2.451.383</b>
<b>TOTAL GENERAL (A+B+C)</b>	<b>375.957.848</b>	<b>316.088.614</b>	<b>TOTAL GENERAL (A+B+C+D+E+F)</b>	<b>375.957.848</b>	<b>316.088.614</b>

**CUENTA GENERAL DEL SECTOR PÚBLICO ADMINISTRATIVO  
CUENTA DEL RESULTADO ECONÓMICO-PATRIMONIAL AGREGADA  
EJERCICIO 2008**

 SECRETARÍA DE ESTADO  
DE HACIENDA Y PRESUPUESTOS  
  
INTERVENCIÓN GENERAL  
DE LA ADMINISTRACIÓN DEL ESTADO

Miles de euros

DEBE	2008	2007	HABER	2008	2007
<b>A) GASTOS</b>	<b>319.305.570</b>	<b>286.134.146</b>	<b>B) INGRESOS</b>	<b>304.470.098</b>	<b>329.923.789</b>
1. Reducción de existencias de productos terminados y en curso de fabricación	152	454	1. Ventas y prestaciones de servicios	1.163.600	1.116.429
2. Aprovisionamientos	1.632.627	1.641.592	2. Aumento de existencias de productos terminados y en curso de fabricación	1.060	170
3. Prestaciones sociales	107.613.313	101.118.235	3. Ingresos de gestión ordinaria	252.406.930	280.181.931
- De las entidades del Sistema de la Seguridad Social	98.491.183	92.530.065	- Ingresos tributarios	117.601.012	151.137.617
- Del resto de entidades	9.122.130	8.588.170	- Cotizaciones sociales	134.533.640	128.447.039
4. Gastos de funcionamiento de los servicios	57.182.399	51.035.475	- Exceso de provisión para devolución de impuestos	272.278	597.275
- Gastos de personal	22.141.457	20.541.715	4. Otros ingresos de gestión ordinaria	14.239.092	11.910.873
- Dotaciones para amortizaciones de inmovilizado	1.297.864	1.277.990	- Ingresos financieros, diferencias positivas de cambio y otros ingresos asimilables	10.664.524	8.564.745
- Variación de provisiones y pérdidas de créditos incobrables	7.595.695	3.636.846	- Otros ingresos de gestión	3.574.568	3.346.128
- Otros gastos de gestión	9.711.318	9.141.505	5. Transferencias y subvenciones	33.576.982	32.778.768
- Gastos financieros, diferencias negativas de cambio y otros gastos asimilables	16.476.881	15.558.175	- Transferencias y subvenciones corrientes	29.281.015	28.471.415
- Variación de provisiones de inversiones financieras	-40.816	879.244	- Transferencias y subvenciones de capital	4.295.967	4.307.353
5. Transferencias y subvenciones	146.979.431	126.483.285	6. Ganancias e ingresos extraordinarios	3.082.434	3.935.618
- Transferencias y subvenciones corrientes	126.082.416	113.708.243			
- Transferencias y subvenciones de capital	20.897.015	12.775.042			
6. Pérdidas y gastos extraordinarios	5.897.648	5.855.105			
<b>AHORRO</b>		<b>43.789.643</b>	<b>DESAHORRO</b>	<b>14.835.472</b>	



MINISTERIO  
DE ECONOMÍA  
Y HACIENDA

CUENTA GENERAL DEL SECTOR PÚBLICO ADMINISTRATIVO  
ESTADO DE LIQUIDACIÓN DEL PRESUPUESTO AGREGADO  
I. LIQUIDACIÓN DEL PRESUPUESTO DE GASTOS. CLASIFICACIÓN POR PROGRAMAS  
EJERCICIO 2008

SECRETARÍA DE ESTADO  
DE HACIENDA Y PRESUPUESTOS  
INTERVENCIÓN GENERAL  
DE LA ADMINISTRACIÓN DEL ESTADO

Miles de euros

GASTOS PRESUPUESTARIOS	CRÉDITOS DEFINITIVOS	OBLIGACIONES RECONOCIDAS NETAS
00 Transferencias internas	15.389.746	14.648.225
11 Justicia	1.591.425	1.563.618
12 Defensa	9.421.412	9.054.638
13 Seguridad ciudadana e instituciones penitenciarias	9.772.380	9.148.045
14 Política exterior	3.599.167	3.363.052
21 Pensiones	98.515.503	97.125.075
22 Otras prestaciones económicas	18.782.664	17.408.897
23 Servicios sociales y promoción social	2.340.376	2.222.880
24 Fomento del empleo	7.695.465	7.229.454
25 Desempleo	18.464.454	18.409.768
26 Acceso a la vivienda y fomento de la edificación	1.503.086	1.292.499
29 Gestión y administración de la Seguridad Social	18.687.263	16.033.881
31 Sanidad	4.775.442	4.513.844
32 Educación	3.144.124	3.058.632
33 Cultura	1.238.700	1.111.827
41 Agricultura, pesca y alimentación	9.367.859	8.799.812
42 Industria y energía	3.397.607	2.295.666
43 Comercio, turismo y pymes	1.126.163	944.387
44 Subvenciones al transporte	1.773.513	1.676.270
45 Infraestructuras	16.860.735	14.762.487
46 Investigación, desarrollo e innovación	9.516.920	7.833.721
49 Otras actuaciones de carácter económico	717.763	636.280
91 Alta dirección	511.973	499.751
92 Servicios de carácter general	5.939.229	5.647.223
93 Administración financiera y tributaria	16.801.921	16.792.757
94 Transferencias a otras Administraciones Públicas	75.949.141	73.778.013
95 Deuda Pública	57.615.088	57.480.696
<b>TOTAL</b>	<b>414.499.119</b>	<b>397.331.398</b>




**CUENTA GENERAL DEL SECTOR PÚBLICO ADMINISTRATIVO  
LIQUIDACIÓN DEL PRESUPUESTO DE GASTOS. DETALLE POR CAPÍTULOS  
EJERCICIO 2008**

Miles de euros

CLASIFICACIÓN ECONÓMICA	EXPLICACIÓN	CRÉDITOS PRESUPUESTARIOS			OBLIGACIONES RECONOCIDAS NETAS	REMANENTES DE CRÉDITO	PAGOS REALIZADOS	OBLIGACIONES PENDIENTES DE PAGO A 31 DE DICIEMBRE
		INICIALES	MODIFICACIONES	DEFINITIVOS				
CAPÍTULO 1	Gastos de personal	31.157.567	405.715	31.563.282	31.054.390	508.892	30.713.152	341.238
CAPÍTULO 2	Gastos corrientes en bienes y servicios	8.312.497	1.335.762	9.648.259	9.153.812	494.447	8.265.453	888.359
CAPÍTULO 3	Gastos financieros	16.679.274	-563.601	16.115.673	15.954.256	161.417	15.950.504	3.752
CAPÍTULO 4	Transferencias corrientes	221.639.815	7.396.493	229.036.308	223.103.915	5.932.393	219.885.483	3.218.432
	<b>TOTAL OPERACIONES CORRIENTES</b>	<b>277.789.153</b>	<b>8.574.369</b>	<b>286.363.522</b>	<b>279.266.373</b>	<b>7.097.149</b>	<b>274.814.592</b>	<b>4.451.781</b>
CAPÍTULO 5	Fondo de contingencia y otros imprevistos	3.099.910	-3.078.191	21.719		21.719		
	<b>TOTAL FONDO DE CONTINGENCIA</b>	<b>3.099.910</b>	<b>-3.078.191</b>	<b>21.719</b>		<b>21.719</b>		
CAPÍTULO 6	Inversiones reales	14.018.677	1.896.382	15.915.059	13.683.645	2.231.414	11.019.323	2.664.322
CAPÍTULO 7	Transferencias de capital	12.413.296	11.534.712	23.948.008	21.218.712	2.729.296	10.367.599	10.851.113
	<b>TOTAL OPERACIONES DE CAPITAL</b>	<b>26.431.973</b>	<b>13.431.094</b>	<b>39.863.067</b>	<b>34.902.357</b>	<b>4.960.710</b>	<b>21.386.922</b>	<b>13.515.435</b>
	<b>TOTAL OPERACIONES NO FINANCIERAS</b>	<b>307.321.036</b>	<b>18.927.272</b>	<b>326.248.308</b>	<b>314.168.730</b>	<b>12.079.578</b>	<b>296.201.514</b>	<b>17.967.216</b>
CAPÍTULO 8	Activos financieros	24.772.558	21.478.044	46.250.602	41.336.816	4.913.786	32.629.427	8.707.389
CAPÍTULO 9	Pasivos financieros	34.892.970	7.107.239	42.000.209	41.825.852	174.357	41.825.741	111
	<b>TOTAL OPERACIONES FINANCIERAS</b>	<b>59.665.528</b>	<b>28.585.283</b>	<b>88.250.811</b>	<b>83.162.668</b>	<b>5.088.143</b>	<b>74.455.168</b>	<b>8.707.500</b>
	<b>TOTAL PRESUPUESTO</b>	<b>366.986.564</b>	<b>47.512.555</b>	<b>414.499.119</b>	<b>397.331.398</b>	<b>17.167.721</b>	<b>370.656.682</b>	<b>26.674.716</b>



MINISTERIO  
DE ECONOMÍA  
Y HACIENDA

CUENTA GENERAL DEL SECTOR PÚBLICO ADMINISTRATIVO  
LIQUIDACIÓN DEL PRESUPUESTO DE GASTOS  
DETALLE POR SUBSECTORES

EJERCICIO 2008

SECRETARÍA DE ESTADO  
DE HACIENDA Y PRESUPUESTOS  
INTERVENCIÓN GENERAL  
DE LA ADMINISTRACIÓN DEL ESTADO

Miles de euros

SUBSECTORES	CRÉDITOS PRESUPUESTARIOS			OBLIGACIONES RECONOCIDAS NETAS	REMANENTES DE CRÉDITO	PAGOS REALIZADOS	OBLIGACIONES PENDIENTES DE PAGO A 31 DE DICIEMBRE
	INICIALES	MODIFICACIONES	DEFINITIVOS				
Administración General del Estado	201.820.992	35.297.789	237.118.781	228.736.710	8.382.071	204.652.943	24.083.767
Sistema de la Seguridad Social	119.276.598	8.149.470	127.426.068	122.019.199	5.406.869	121.383.540	635.659
Organismos Autónomos	42.526.820	3.836.620	46.363.440	43.103.113	3.260.327	41.622.437	1.480.676
Agencias Estatales	1.648.134	43.960	1.692.094	1.614.089	78.005	1.280.333	333.756
Resto de Entes Públicos	1.714.020	184.716	1.898.736	1.858.287	40.449	1.717.429	140.858
<b>TOTAL PRESUPUESTO</b>	<b>366.986.564</b>	<b>47.512.555</b>	<b>414.499.119</b>	<b>397.331.398</b>	<b>17.167.721</b>	<b>370.656.682</b>	<b>26.674.716</b>

**CUENTA GENERAL DEL SECTOR PÚBLICO ADMINISTRATIVO  
LIQUIDACIÓN DEL PRESUPUESTO DE INGRESOS. DETALLE POR CAPÍTULOS  
EJERCICIO 2008**

 SECRETARÍA DE ESTADO  
DE HACIENDA Y PRESUPUESTOS  
INTERVENCIÓN GENERAL  
DE LA ADMINISTRACIÓN DEL ESTADO

Miles de euros

CLASIFICACIÓN ECONÓMICA	EXPLICACIÓN	PREVISIONES PRESUPUESTARIAS			DERECHOS RECONOCIDOS NETOS	RECAUDACIÓN NETA	DERECHOS CANCELADOS	DERECHOS PENDIENTES DE COBRO A 31 DE DICIEMBRE
		INICIALES	MODIFICACIONES	DEFINITIVAS				
CAPÍTULO 1	Impuestos directos y cotizaciones sociales	220.046.086		220.046.086	209.644.985	202.862.533	799.162	5.983.290
CAPÍTULO 2	Impuestos indirectos	53.363.000		53.363.000	41.125.266	37.728.091	103.762	3.293.413
CAPÍTULO 3	Tasas, precios públicos y otros ingresos	5.089.591	887	5.090.478	9.726.596	7.369.667	402.289	1.954.640
CAPÍTULO 4	Transferencias corrientes	28.019.626	293.146	28.312.772	28.931.614	27.678.711	3.844	1.249.059
CAPÍTULO 5	Ingresos patrimoniales	5.829.691	304.252	6.133.943	6.166.020	6.125.392	21	40.607
	<b>TOTAL OPERACIONES CORRIENTES</b>	<b>312.347.994</b>	<b>598.285</b>	<b>312.946.279</b>	<b>295.594.481</b>	<b>281.764.394</b>	<b>1.309.078</b>	<b>12.521.009</b>
CAPÍTULO 6	Enajenación de inversiones reales	571.217		571.217	419.859	393.701	126	26.032
CAPÍTULO 7	Transferencias de capital	6.468.436	386.109	6.854.545	5.134.554	4.566.648	23	567.883
	<b>TOTAL OPERACIONES DE CAPITAL</b>	<b>7.039.653</b>	<b>386.109</b>	<b>7.425.762</b>	<b>5.554.413</b>	<b>4.960.349</b>	<b>149</b>	<b>593.915</b>
	<b>TOTAL OPERACIONES NO FINANCIERAS</b>	<b>319.387.647</b>	<b>984.394</b>	<b>320.372.041</b>	<b>301.148.894</b>	<b>286.724.743</b>	<b>1.309.227</b>	<b>13.114.924</b>
CAPÍTULO 8	Activos financieros	6.942.679	3.078.367	10.021.046	4.396.836	4.289.792	142	106.902
CAPÍTULO 9	Pasivos financieros	390.155	2.535	392.690	88.608.967	88.608.949		18
	<b>TOTAL OPERACIONES FINANCIERAS</b>	<b>7.332.834</b>	<b>3.080.902</b>	<b>10.413.736</b>	<b>93.005.803</b>	<b>92.898.741</b>	<b>142</b>	<b>106.920</b>
	<b>TOTAL PRESUPUESTO</b>	<b>326.720.481</b>	<b>4.065.296</b>	<b>330.785.777</b>	<b>394.154.697</b>	<b>379.623.484</b>	<b>1.309.369</b>	<b>13.221.844</b>



MINISTERIO  
DE ECONOMÍA  
Y HACIENDA

CUENTA GENERAL DEL SECTOR PÚBLICO ADMINISTRATIVO  
LIQUIDACIÓN DEL PRESUPUESTO DE INGRESOS  
DETALLE POR SUBSECTORES  
EJERCICIO 2008

SECRETARÍA DE ESTADO  
DE HACIENDA Y PRESUPUESTOS  
INTERVENCIÓN GENERAL  
DE LA ADMINISTRACIÓN DEL ESTADO

Miles de euros

SUBSECTORES	PREVISIONES PRESUPUESTARIAS			DERECHOS RECONOCIDOS NETOS	RECAUDACIÓN NETA	DERECHOS CANCELADOS	DERECHOS PENDIENTES DE COBRO A 31 DE DICIEMBRE
	INICIALES	MODIFICACIONES	DEFINITIVAS				
Administración General del Estado	161.554.909	0	161.554.909	226.253.934	216.875.775	351.923	9.026.236
Sistema de la Seguridad Social	119.276.598	0	119.276.598	125.952.795	123.437.476	851.225	1.664.094
Organismos Autónomos	42.526.820	3.836.620	46.363.440	38.415.567	36.277.812	106.197	2.031.558
Agencias Estatales	1.648.134	43.960	1.692.094	1.686.234	1.233.671	0	452.563
Resto de Entes Públicos	1.714.020	184.716	1.898.736	1.846.167	1.798.750	24	47.393
<b>TOTAL PRESUPUESTO</b>	<b>326.720.481</b>	<b>4.065.296</b>	<b>330.785.777</b>	<b>394.154.697</b>	<b>379.623.484</b>	<b>1.309.369</b>	<b>13.221.844</b>



MINISTERIO  
DE ECONOMÍA  
Y HACIENDA

CUENTA GENERAL DEL SECTOR PÚBLICO ADMINISTRATIVO  
ESTADO DE LIQUIDACIÓN DEL PRESUPUESTO AGREGADO  
IV. RESULTADO PRESUPUESTARIO  
EJERCICIO 2008

SECRETARÍA DE ESTADO  
DE HACIENDA Y PRESUPUESTOS  
INTERVENCIÓN GENERAL  
DE LA ADMINISTRACIÓN DEL ESTADO

Miles de euros

CONCEPTOS	DERECHOS RECONOCIDOS NETOS (1)	OBLIGACIONES RECONOCIDAS NETAS	SALDO
1. (+) Operaciones no financieras	299.839.667	314.168.730	-14.329.063
2. (+) Operaciones con activos financieros	4.396.694	41.336.816	-36.940.122
3. (+) Operaciones comerciales	1.152.197	885.943	266.254
<b>I. RESULTADO PRESUPUESTARIO DEL EJERCICIO (1+2+3)</b>	<b>305.388.558</b>	<b>356.391.489</b>	<b>-51.002.931</b>
<b>II. VARIACIÓN NETA DE PASIVOS FINANCIEROS</b>	<b>88.608.967</b>	<b>41.825.852</b>	<b>46.783.115</b>
<b>III. SALDO PRESUPUESTARIO DEL EJERCICIO (I+II)</b>			<b>-4.219.816</b>

(1) Minorados por los derechos cancelados por insolvencias, otras causas y en especie durante el ejercicio



CUENTA GENERAL DEL SECTOR PÚBLICO ADMINISTRATIVO  
MODIFICACIONES DE CRÉDITO (1ª PARTE)  
EJERCICIO 2008

Miles de euros

CLASIFICACIÓN ECONÓMICA	EXPLICACIÓN	CRÉDITOS EXTRAORDINARIOS	SUPLEMENTOS DE CRÉDITO	AMPLIACIONES DE CRÉDITO	TRANSFERENCIAS DE CRÉDITO	
					POSITIVAS	NEGATIVAS
CAPÍTULO 1	Gastos de personal	3.233	50.265	407.901	483.294	737.237
CAPÍTULO 2	Gastos corrientes en bienes y servicios	1.370	103.866	657.274	680.089	476.438
CAPÍTULO 3	Gastos financieros	175	9.503	41.216	481.843	1.096.339
CAPÍTULO 4	Transferencias corrientes	417.728	423.421	6.207.185	681.709	514.919
	<b>TOTAL OPERACIONES CORRIENTES</b>	<b>422.506</b>	<b>587.055</b>	<b>7.313.576</b>	<b>2.326.935</b>	<b>2.824.933</b>
CAPÍTULO 5	Fondo de contingencia y otros imprevistos	3.000.000				3.048.696
	<b>TOTAL FONDO DE CONTINGENCIA</b>	<b>3.000.000</b>				<b>3.048.696</b>
CAPÍTULO 6	Inversiones reales	54.261	169.011	4.513	1.518.856	603.703
CAPÍTULO 7	Transferencias de capital	8.574.617	880.330	97.250	2.285.447	944.837
	<b>TOTAL OPERACIONES DE CAPITAL</b>	<b>8.628.878</b>	<b>1.049.341</b>	<b>101.763</b>	<b>3.804.303</b>	<b>1.548.540</b>
	<b>TOTAL OPERACIONES NO FINANCIERAS</b>	<b>12.051.384</b>	<b>1.636.396</b>	<b>7.415.339</b>	<b>6.131.238</b>	<b>7.422.169</b>
CAPÍTULO 8	Activos financieros	15.000.954	837.883	4.940.949	2.365.514	1.674.972
CAPÍTULO 9	Pasivos financieros		6.210	6.500.577	662.203	61.814
	<b>TOTAL OPERACIONES FINANCIERAS</b>	<b>15.000.954</b>	<b>844.093</b>	<b>11.441.526</b>	<b>3.027.717</b>	<b>1.736.786</b>
	<b>TOTAL PRESUPUESTO</b>	<b>27.052.338</b>	<b>2.480.489</b>	<b>18.856.865</b>	<b>9.158.955</b>	<b>9.158.955</b>

**CUENTA GENERAL DEL SECTOR PÚBLICO ADMINISTRATIVO  
MODIFICACIONES DE CRÉDITO (2ª PARTE)  
EJERCICIO 2008**

 SECRETARÍA DE ESTADO  
DE HACIENDA Y PRESUPUESTOS  
INTERVENCIÓN GENERAL  
DE LA ADMINISTRACIÓN DEL ESTADO

Miles de euros

CLASIFICACIÓN ECONÓMICA	EXPLICACIÓN	INCORPORACIÓN REMANENTES CRÉDITO	CRÉDITOS GENERADOS POR INGRESOS	BAJAS POR ANULACIÓN Y RECTIFICACIÓN	OTRAS MODIFICACIONES	TOTAL MODIFICACIONES
CAPÍTULO 1	Gastos de personal	11.160	120.033	9.457	76.523	405.715
CAPÍTULO 2	Gastos corrientes en bienes y servicios	21.917	294.774	6.728	59.638	1.335.762
CAPÍTULO 3	Gastos financieros		10	9		-563.601
CAPÍTULO 4	Transferencias corrientes	17.581	182.103	18.315		7.396.493
	<b>TOTAL OPERACIONES CORRIENTES</b>	<b>50.658</b>	<b>596.920</b>	<b>34.509</b>	<b>136.161</b>	<b>8.574.369</b>
CAPÍTULO 5	Fondo de contingencia y otros imprevistos			3.029.495		-3.078.191
	<b>TOTAL FONDO DE CONTINGENCIA</b>			<b>3.029.495</b>		<b>-3.078.191</b>
CAPÍTULO 6	Inversiones reales	98.172	383.945	1.598	272.925	1.896.382
CAPÍTULO 7	Transferencias de capital	621.137	119.468	98.700		11.534.712
	<b>TOTAL OPERACIONES DE CAPITAL</b>	<b>719.309</b>	<b>503.413</b>	<b>100.298</b>	<b>272.925</b>	<b>13.431.094</b>
	<b>TOTAL OPERACIONES NO FINANCIERAS</b>	<b>769.967</b>	<b>1.100.333</b>	<b>3.164.302</b>	<b>409.086</b>	<b>18.927.272</b>
CAPÍTULO 8	Activos financieros		7.691		25	21.478.044
CAPÍTULO 9	Pasivos financieros		63			7.107.239
	<b>TOTAL OPERACIONES FINANCIERAS</b>		<b>7.754</b>		<b>25</b>	<b>28.585.283</b>
	<b>TOTAL PRESUPUESTO</b>	<b>769.967</b>	<b>1.108.087</b>	<b>3.164.302</b>	<b>409.111</b>	<b>47.512.555</b>



CUENTA GENERAL DEL SECTOR PÚBLICO ADMINISTRATIVO  
OBLIGACIONES PENDIENTES DE PAGO DE PRESUPUESTOS CERRADOS  
EJERCICIO 2008

Miles de euros

CLASIFICACIÓN ECONÓMICA	EXPLICACIÓN	OBLIGACIONES PENDIENTES DE PAGO A 1 DE ENERO	RECTIFICACIONES DEL SALDO ENTRANTE Y ANULACIONES	TOTAL OBLIGACIONES	PAGOS REALIZADOS	OBLIGACIONES PENDIENTES DE PAGO A 31 DE DICIEMBRE
CAPÍTULO 1	Gastos de personal	232.373	-5.983	226.390	224.982	1.408
CAPÍTULO 2	Gastos corrientes en bienes y servicios	897.485	-2.274	895.211	888.701	6.510
CAPÍTULO 3	Gastos financieros	2.504	-17	2.487	2.462	25
CAPÍTULO 4	Transferencias corrientes	12.567.255	-9.990	12.557.265	3.329.135	9.228.130
	<b>TOTAL OPERACIONES CORRIENTES</b>	<b>13.699.617</b>	<b>-18.264</b>	<b>13.681.353</b>	<b>4.445.280</b>	<b>9.236.073</b>
CAPÍTULO 6	Inversiones reales	2.928.089	157	2.928.246	2.918.871	9.375
CAPÍTULO 7	Transferencias de capital	1.618.010	-4.645	1.613.365	1.543.308	70.057
	<b>TOTAL OPERACIONES DE CAPITAL</b>	<b>4.546.099</b>	<b>-4.488</b>	<b>4.541.611</b>	<b>4.462.179</b>	<b>79.432</b>
	<b>TOTAL OPERACIONES NO FINANCIERAS</b>	<b>18.245.716</b>	<b>-22.752</b>	<b>18.222.964</b>	<b>8.907.459</b>	<b>9.315.505</b>
CAPÍTULO 8	Activos financieros	1.141.944	-30	1.141.914	1.141.562	352
CAPÍTULO 9	Pasivos financieros	3		3	2	1
	<b>TOTAL OPERACIONES FINANCIERAS</b>	<b>1.141.947</b>	<b>-30</b>	<b>1.141.917</b>	<b>1.141.564</b>	<b>353</b>
	<b>TOTAL PRESUPUESTO</b>	<b>19.387.663</b>	<b>-22.782</b>	<b>19.364.881</b>	<b>10.049.023</b>	<b>9.315.858</b>





CUENTA GENERAL DEL SECTOR PÚBLICO ADMINISTRATIVO  
COMPROMISOS DE GASTO CON CARGO A PRESUPUESTOS DE EJERCICIOS POSTERIORES  
EJERCICIO 2008

Miles de euros

CLASIFICACIÓN ECONÓMICA	EXPLICACIÓN	COMPROMISOS DE GASTOS ADQUIRIDOS CON CARGO AL EJERCICIO DEL :				
		AÑO 2009	AÑO 2010	AÑO 2011	AÑO 2012	AÑOS SUCESIVOS
CAPÍTULO 1	Gastos de personal	26.242	2.721	83	16	
CAPÍTULO 2	Gastos corrientes en bienes y servicios	1.954.906	771.614	247.253	148.722	257.353
CAPÍTULO 3	Gastos financieros	16.072.253	13.654.377	11.815.254	9.495.372	75.817.176
CAPÍTULO 4	Transferencias corrientes	723.647	594.623	29.738	14.511	1.108.056
	<b>TOTAL OPERACIONES CORRIENTES</b>	<b>18.777.048</b>	<b>15.023.335</b>	<b>12.092.328</b>	<b>9.658.621</b>	<b>77.182.585</b>
CAPÍTULO 6	Inversiones reales	9.107.860	6.246.148	3.651.528	1.953.522	23.205.139
CAPÍTULO 7	Transferencias de capital	2.200.358	1.444.587	904.452	635.225	1.798.741
	<b>TOTAL OPERACIONES DE CAPITAL</b>	<b>11.308.218</b>	<b>7.690.735</b>	<b>4.555.980</b>	<b>2.588.747</b>	<b>25.003.880</b>
	<b>TOTAL OPERACIONES NO FINANCIERAS</b>	<b>30.085.266</b>	<b>22.714.070</b>	<b>16.648.308</b>	<b>12.247.368</b>	<b>102.186.465</b>
CAPÍTULO 8	Activos financieros	4.617.927	3.882.847	1.650.794	424.490	472.075
CAPÍTULO 9	Pasivos financieros	32.485.216	34.759.791	43.260.903	25.812.593	170.882.914
	<b>TOTAL OPERACIONES FINANCIERAS</b>	<b>37.103.143</b>	<b>38.642.638</b>	<b>44.911.697</b>	<b>26.237.083</b>	<b>171.354.989</b>
	<b>TOTAL PRESUPUESTO</b>	<b>67.188.409</b>	<b>61.356.708</b>	<b>61.560.005</b>	<b>38.484.451</b>	<b>273.541.454</b>



CUENTA GENERAL DEL SECTOR PÚBLICO ADMINISTRATIVO  
DERECHOS A COBRAR DE PRESUPUESTOS CERRADOS  
EJERCICIO 2008

Miles de euros

CLASIFICACIÓN ECONÓMICA	EXPLICACIÓN	DERECHOS PENDIENTES DE COBRO A 1 DE ENERO	RECTIFICACI. DEL SALDO ENTRANTE	ANULACIONES EFECTUADAS	DERECHOS CANCELADOS	RECAUDACIÓN	DERECHOS PENDIENTES DE COBRO A 31 DE DICIEMBRE
CAPÍTULO 1	Impuestos directos y cotizaciones sociales	19.335.473	1.433.361	1.597.931	2.387.696	2.191.448	14.591.759
CAPÍTULO 2	Impuestos indirectos	6.116.788	209.852	489.806	1.010.416	641.862	4.184.556
CAPÍTULO 3	Tasas, precios públicos y otros ingresos	4.634.273	576.851	283.576	1.134.472	691.029	3.102.047
CAPÍTULO 4	Transferencias corrientes	10.272.925	1.407	19.107	788	1.050.831	9.203.606
CAPÍTULO 5	Ingresos patrimoniales	72.869	140	684	1.372	53.590	17.363
	<b>TOTAL OPERACIONES CORRIENTES</b>	<b>40.432.328</b>	<b>2.221.611</b>	<b>2.391.104</b>	<b>4.534.744</b>	<b>4.628.760</b>	<b>31.099.331</b>
CAPÍTULO 6	Enajenación de inversiones reales	45.862	321	6.450	795	12.974	25.964
CAPÍTULO 7	Transferencias de capital	279.570	2.706	2.642	17	189.163	90.454
	<b>TOTAL OPERACIONES DE CAPITAL</b>	<b>325.432</b>	<b>3.027</b>	<b>9.092</b>	<b>812</b>	<b>202.137</b>	<b>116.418</b>
	<b>TOTAL OPERACIONES NO FINANCIERAS</b>	<b>40.757.760</b>	<b>2.224.638</b>	<b>2.400.196</b>	<b>4.535.556</b>	<b>4.830.897</b>	<b>31.215.749</b>
CAPÍTULO 8	Activos financieros	176.625	3.806	16.661	3.524	130.274	29.972
CAPÍTULO 9	Pasivos financieros						
	<b>TOTAL OPERACIONES FINANCIERAS</b>	<b>176.625</b>	<b>3.806</b>	<b>16.661</b>	<b>3.524</b>	<b>130.274</b>	<b>29.972</b>
	<b>TOTAL PRESUPUESTO</b>	<b>40.934.385</b>	<b>2.228.444</b>	<b>2.416.857</b>	<b>4.539.080</b>	<b>4.961.171</b>	<b>31.245.721</b>



MINISTERIO  
DE ECONOMÍA  
Y HACIENDA

CUENTA GENERAL DEL SECTOR PÚBLICO ADMINISTRATIVO  
RESULTADO DE OPERACIONES COMERCIALES  
EJERCICIO 2008

SECRETARÍA DE ESTADO  
DE HACIENDA Y PRESUPUESTOS  
INTERVENCIÓN GENERAL  
DE LA ADMINISTRACIÓN DEL ESTADO

Miles de euros

DEBE	IMPORTE		HABER	IMPORTE	
	ESTIMADO	REALIZADO		ESTIMADO	REALIZADO
- REDUCCIÓN DE EXISTENCIAS DE :	36	70	- AUMENTO DE EXISTENCIAS DE :	46	1.060
. Productos en curso			. Productos en curso		
. Productos semiterminados	36		. Productos semiterminados	36	82
. Productos terminados		70	. Productos terminados	10	978
. Subproductos, residuos y materiales recuperados			. Subproductos, residuos y materiales recuperados		
- VARIACIÓN DE EXISTENCIAS DE :	13.443	12.548	- VENTAS NETAS :	963.208	920.997
. Mercaderías	13.498	14.020	. Mercaderías	257.896	206.872
. Materias primas	-70	-1.298	. Productos semiterminados		
. Otros aprovisionamientos	15	-174	. Productos terminados	207.361	243.330
- COMPRAS NETAS :	690.714	421.689	. Subproductos y residuos	10.530	
. Mercaderías	238.360	148.606	. Prestaciones de servicios	487.421	470.795
. Materias primas	132.629	88.518	. Menos : "Rappels" sobre ventas		
. Otros aprovisionamientos	319.725	184.565	- INGRESOS COMERCIALES NETOS	64.483	457.810
. Menos : "Rappels" por compras					
- VARIACIONES DE PROVISIONES DE EXISTENCIAS		228			
- GASTOS COMERCIALES NETOS	159.863	454.519			
RESULTADO POSITIVO DE OPERACIONES COMERCIALES	163.681	490.813	RESULTADO NEGATIVO DE OPERACIONES COMERCIALES		
TOTAL	1.027.737	1.379.867	TOTAL	1.027.737	1.379.867



MINISTERIO  
DE ECONOMÍA  
Y HACIENDA

CUENTA GENERAL DEL SECTOR PÚBLICO ADMINISTRATIVO  
REMANENTE DE TESORERÍA

EJERCICIO 2008

SECRETARÍA DE ESTADO  
DE HACIENDA Y PRESUPUESTOS  
INTERVENCIÓN GENERAL  
DE LA ADMINISTRACIÓN DEL ESTADO

Miles de euros

CONCEPTOS	IMPORTES AÑO
<b>1. (+) Derechos Pendientes de cobro</b>	<b>43.287.483</b>
(+) del Presupuesto corriente	13.220.875
(+) de Presupuestos cerrados	31.245.755
(+) de operaciones no presupuestarias	17.618.986
(+) de operaciones comerciales	457.852
(-) cobros realizados pendientes de aplicación definitiva	513.126
(-) saldos de dudoso cobro	18.742.859
<b>2. (-) Obligaciones pendientes de pago</b>	<b>47.283.784</b>
(+) del Presupuesto corriente	26.674.843
(+) de Presupuestos cerrados	9.315.858
(+) de operaciones no presupuestarias	17.143.921
(+) de operaciones comerciales	98.667
(-) cobros realizados pendientes de aplicación definitiva	5.949.505
<b>3. (+) Fondos liquidados</b>	<b>48.929.295</b>
<b>I. Remanente de tesorería total (1-2+3)</b>	<b>44.932.994</b>



## 6.2.2. ENTIDADES CON PRESUPUESTO DE GASTOS DE CARÁCTER ESTIMATIVO

En este apartado figura la información agregada de las liquidaciones de los presupuestos de explotación y capital que se encuentran recogidos en la Ley 51/2007, de 26 de diciembre, de Presupuestos Generales del Estado, excepto las de los fondos previstos en el artículo 2.2 de la LGP que se presentan en el punto 7 de esta Memoria. Esta información se presenta clasificada en los siguientes tipos de entidades:

- Consorcios del artículo 2.1.h) de la LGP:
  - Consortio de Actividades Logísticas. Empresariales, Tecnológicas, Ambientales y de Servicios de la Bahía de Cádiz (Consortio ALETAS).
- Organismos públicos con presupuesto de gastos de carácter estimativo:
  - Comisión del Mercado de las Telecomunicaciones
  - Comisión Nacional de Energía
  - Comisión Nacional del Mercado de Valores
  - Consortio de la Zona Especial Canaria



MINISTERIO  
DE ECONOMÍA  
Y HACIENDA

CUENTA GENERAL DEL SECTOR PUBLICO ADMINISTRATIVO  
CONSORCIOS (ARTº 2.1.h LGP)  
LIQUIDACIÓN DEL PRESUPUESTO DE EXPLOTACIÓN. DEBE  
EJERCICIO 2008

SECRETARÍA DE ESTADO  
DE HACIENDA Y PRESUPUESTOS  
INTERVENCIÓN GENERAL  
DE LA ADMINISTRACIÓN DEL ESTADO

Miles de euros

DESCRIPCIÓN	PRESUPUESTO (Datos P.G.E.)	IMPORTE REALIZADO	DESVIACIÓN ABSOLUTA
Reducción de existencias			
Aprovisionamientos			
Gastos de personal	348	286	62
Amortizaciones de inmovilizado	73	26	47
Variación de las provisiones de tráfico			
Otros gastos de explotación	682	322	360
Subvenciones concedidas y transferencias realizadas por la entidad			
<b>RESULTADO DE EXPLOTACIÓN (BENEFICIO)</b>			
Gastos financieros y asimilados	1		1
Variación de las provisiones de inversiones financieras			
<b>RESULTADO DE ACTIVIDADES ORDINARIAS (BENEFICIO)</b>		<b>216</b>	<b>-216</b>
Pérdidas y gastos extraordinarios negativos			
<b>BENEFICIOS ANTES DE IMPUESTOS</b>		<b>216</b>	<b>-216</b>
Impuestos			
<b>RESULTADO DEL EJERCICIO (BENEFICIOS)</b>		<b>216</b>	<b>-216</b>
<b>TOTAL DEBE</b>	<b>1.104</b>	<b>850</b>	<b>254</b>



MINISTERIO  
DE ECONOMÍA  
Y HACIENDA

CUENTA GENERAL DEL SECTOR PUBLICO ADMINISTRATIVO  
CONSORCIOS (ARTº 2.1.h LGP)  
LIQUIDACIÓN DEL PRESUPUESTO DE EXPLOTACIÓN. HABER  
EJERCICIO 2008

SECRETARÍA DE ESTADO  
DE HACIENDA Y PRESUPUESTOS  
INTERVENCIÓN GENERAL  
DE LA ADMINISTRACIÓN DEL ESTADO

Miles de euros

DESCRIPCIÓN	PRESUPUESTO (Datos P.G.E.)	IMPORTE REALIZADO	DESVIACIÓN ABSOLUTA
Aumento de existencias			
Importe neto de la cifra de negocios			
Ingresos accesorios de la explotación			
Subvenciones a la explotación			
Trabajos realizados por la empresa para su inmovilizado			
Exceso de provisiones para riesgos y gastos			
<b>RESULTADO DE EXPLOTACIÓN (PÉRDIDAS)</b>	<b>1.103</b>	<b>634</b>	<b>469</b>
Ingresos financieros y asimilados	1	850	-849
<b>RESULTADO DE ACTIVIDADES ORDINARIAS (PÉRDIDAS)</b>	<b>1.103</b>		<b>1.103</b>
Beneficios e ingresos extraordinarios positivos			
<b>PÉRDIDAS ANTES DE IMPUESTOS</b>	<b>1.103</b>		<b>1.103</b>
<b>RESULTADO DEL EJERCICIO (PÉRDIDAS)</b>	<b>1.103</b>		<b>1.103</b>
<b>TOTAL HABER</b>	<b>1.104</b>	<b>850</b>	<b>254</b>



MINISTERIO  
DE ECONOMÍA  
Y HACIENDA

CUENTA GENERAL DEL SECTOR PUBLICO ADMINISTRATIVO  
CONSORCIOS (ARTº 2.1.h LGP)  
LIQUIDACIÓN DEL PRESUPUESTO DE CAPITAL. APLICACIÓN DE FONDOS  
EJERCICIO 2008

SECRETARÍA DE ESTADO  
DE HACIENDA Y PRESUPUESTOS  
INTERVENCIÓN GENERAL  
DE LA ADMINISTRACIÓN DEL ESTADO

Miles de euros

DESCRIPCIÓN	PRESUPUESTO (Datos P.G.E.)	IMPORTE REALIZADO	DESVIACIÓN ABSOLUTA
Gastos de establecimiento y formalización de deudas			
Adquisiciones de inmovilizado	44.084	15.548	28.536
Renegociación de inversiones financieras temporales			
Adquisición de acciones propias			
Reducciones de capital			
Dividendos y otros repartos de beneficio			
Cancelación anticipada de deuda a largo plazo			
Traspaso a corto plazo de deuda a largo plazo			
Provisiones para riesgos y gastos			
Recursos aplicados en operaciones de tráfico			
Otros gastos a distribuir en varios ejercicios	-20.500		-20.500
Variación de capital circulante	2.886	12.493	-9.607
<b>TOTAL APLICACIONES</b>	<b>26.470</b>	<b>28.041</b>	<b>-1.571</b>





MINISTERIO  
DE ECONOMÍA  
Y HACIENDA

CUENTA GENERAL DEL SECTOR PUBLICO ADMINISTRATIVO  
CONSORCIOS (ARTº 2.1.h LGP)  
LIQUIDACIÓN DEL PRESUPUESTO DE CAPITAL. ORIGEN DE FONDOS  
EJERCICIO 2008

SECRETARÍA DE ESTADO  
DE HACIENDA Y PRESUPUESTOS  
INTERVENCIÓN GENERAL  
DE LA ADMINISTRACIÓN DEL ESTADO

Miles de euros

DESCRIPCIÓN	PRESUPUESTO (Datos P.G.E.)	IMPORTE REALIZADO	DESVIACIÓN ABSOLUTA
Recursos generados por las operaciones	-1.030	241	-1.271
Aportaciones de capital	27.500	27.800	-300
Subvenciones de capital			
Financiación ajena a largo plazo			
Renegociación de deudas a corto plazo			
Enajenación de inmovilizado			
Enajenación de acciones propias			
Cancelación anticipada de inmovilizaciones financieras			
Traspaso a corto plazo de inmovilizaciones financieras			
Recursos obtenidos por operaciones de tráfico			
Otros ingresos a distribuir en varios ejercicios			
<b>TOTAL ORÍGENES</b>	<b>26.470</b>	<b>28.041</b>	<b>-1.571</b>



MINISTERIO  
DE ECONOMÍA  
Y HACIENDA

CUENTA GENERAL DEL SECTOR PÚBLICO ADMINISTRATIVO  
ORGANISMOS PÚBLICOS CUYO PRESUPUESTO DE GASTOS TIENE CARÁCTER ESTIMATIVO  
LIQUIDACIÓN DEL PRESUPUESTO DE EXPLOTACIÓN. DEBE  
EJERCICIO 2008

SECRETARÍA DE ESTADO  
DE HACIENDA Y PRESUPUESTOS  
INTERVENCIÓN GENERAL  
DE LA ADMINISTRACIÓN DEL ESTADO

Miles de euros

DESCRIPCIÓN	PRESUPUESTO (Datos P.G.E.)	IMPORTE REALIZADO	DESVIACIÓN ABSOLUTA
Reducción de existencias			
Aprovisionamientos			
Gastos de personal	54.335	48.495	5.840
Amortizaciones de inmovilizado	3.844	3.483	361
Variación de las provisiones de tráfico	10	137	-127
Otros gastos de explotación	37.179	37.649	-470
Subvenciones concedidas por la empresa	438	23.143	-22.705
<b>RESULTADO DE EXPLOTACIÓN (BENEFICIO)</b>	<b>11.662</b>	<b>13.116</b>	<b>-1.454</b>
Gastos financieros y asimilados	18	31	-13
Variación de provisiones de inversiones financieras		15	-15
<b>RESULTADO DE ACTIVIDADES ORDINARIAS (BENEFICIO)</b>	<b>19.184</b>	<b>24.365</b>	<b>-5.181</b>
Resultados extraordinarios negativos	11.203	11.916	-713
<b>BENEFICIOS ANTES DE IMPUESTOS</b>	<b>8.011</b>	<b>12.510</b>	<b>-4.499</b>
Impuestos			
<b>RESULTADO DEL EJERCICIO (BENEFICIOS)</b>	<b>8.011</b>	<b>12.510</b>	<b>-4.499</b>
<b>TOTAL DEBE</b>	<b>115.038</b>	<b>137.379</b>	<b>-22.341</b>



MINISTERIO  
DE ECONOMÍA  
Y HACIENDA

CUENTA GENERAL DEL SECTOR PÚBLICO ADMINISTRATIVO  
ORGANISMOS PÚBLICOS CUYO PRESUPUESTO DE GASTOS TIENE CARÁCTER ESTIMATIVO  
LIQUIDACIÓN DEL PRESUPUESTO DE EXPLOTACIÓN. HABER  
EJERCICIO 2008

SECRETARÍA DE ESTADO  
DE HACIENDA Y PRESUPUESTOS  
INTERVENCIÓN GENERAL  
DE LA ADMINISTRACIÓN DEL ESTADO

Miles de euros

DESCRIPCIÓN	PRESUPUESTO (Datos P.G.E.)	IMPORTE REALIZADO	DESVIACIÓN ABSOLUTA
Aumento de existencias			
Importe neto de la cifra de negocios	103.962	116.914	-12.952
Ingresos accesorios a la explotación	180	179	1
Subvenciones a la explotación	2.826	7.827	-5.001
Trabajos realizados por la empresa para su inmovilizado	500	844	-344
Exceso de provisiones para riesgos y gasto		259	-259
<b>RESULTADO DE EXPLOTACIÓN (PÉRDIDAS)</b>			
Ingresos financieros y asimilados	7.540	11.295	-3.755
<b>RESULTADO DE ACTIVIDADES ORDINARIAS (PÉRDIDAS)</b>			
Resultados extraordinarios positivos	30	61	-31
<b>PÉRDIDAS ANTES DE IMPUESTOS</b>			
<b>RESULTADO DEL EJERCICIO (PÉRDIDAS)</b>			
<b>TOTAL HABER</b>	<b>115.038</b>	<b>137.379</b>	<b>-22.341</b>



MINISTERIO  
DE ECONOMÍA  
Y HACIENDA

CUENTA GENERAL DEL SECTOR PÚBLICO ADMINISTRATIVO  
ORGANISMOS PÚBLICOS CUYO PRESUPUESTO DE GASTOS TIENE CARÁCTER ESTIMATIVO  
LIQUIDACIÓN DEL PRESUPUESTO DE CAPITAL. APLICACIÓN DE FONDOS  
EJERCICIO 2008

SECRETARÍA DE ESTADO  
DE HACIENDA Y PRESUPUESTOS  
INTERVENCIÓN GENERAL  
DE LA ADMINISTRACIÓN DEL ESTADO

Miles de euros

DESCRIPCIÓN	PRESUPUESTO (Datos P.G.E.)	IMPORTE REALIZADO	DESVIACIÓN ABSOLUTA
Gastos de establecimiento y formalización de deudas			
Adquisiciones de inmovilizado	33.332	126.530	-93.198
Adquisición de acciones propias			
Reducciones de capital		1	-1
Dividendos y otros repartos de beneficio		22.653	-22.653
Cancelación o traspaso a corto plazo de deuda a largo plazo			
Provisiones para riesgos y gastos	648	1.611	-963
Recursos aplicados en operaciones de tráfico			
Variación de capital circulante	683	-63.068	63.751
<b>TOTAL APLICACIONES</b>	<b>34.663</b>	<b>87.727</b>	<b>-53.064</b>



MINISTERIO  
DE ECONOMÍA  
Y HACIENDA

**CUENTA GENERAL DEL SECTOR PÚBLICO ADMINISTRATIVO**  
**ORGANISMOS PÚBLICOS CUYO PRESUPUESTO DE GASTOS TIENE CARÁCTER ESTIMATIVO**  
**LIQUIDACIÓN DEL PRESUPUESTO DE CAPITAL. ORIGEN DE FONDOS**  
EJERCICIO 2008

SECRETARÍA DE ESTADO  
DE HACIENDA Y PRESUPUESTOS  
INTERVENCIÓN GENERAL  
DE LA ADMINISTRACIÓN DEL ESTADO

Miles de euros

DESCRIPCIÓN	PRESUPUESTO (Datos P.G.E.)	IMPORTE REALIZADO	DESVIACIÓN ABSOLUTA
Recursos generados por las operaciones	23.613	50.803	-27.190
Aportaciones de capital	5.000	50	4.950
Subvenciones de capital			
Financiación ajena a largo plazo		8.761	-8.761
Enajenación de inmovilizado	6.000	17.030	-11.030
Enajenación de acciones propias			
Cancelación anticipada o traspaso a corto plazo de inmovilizado financiero	50	11.083	-11.033
Recursos obtenidos por operaciones de tráfico			
<b>TOTAL ORÍGENES</b>	<b>34.663</b>	<b>87.727</b>	<b>-53.064</b>



### 6.2.3. INFORMACIÓN PRESUPUESTARIA DEL ORGANISMO PÚBLICO UNIVERSIDAD NACIONAL DE EDUCACIÓN A DISTANCIA (UNED)

Finalmente, se presenta la siguiente información presupuestaria, extraída de las cuentas anuales rendidas por este Organismo, puesto que la Ley 51/2007, de 26 de diciembre, recoge únicamente, la autorización de sus costes de personal:

- Estado de liquidación del presupuesto de gastos, clasificado por políticas de gasto.
- Estado de liquidación del presupuesto de gastos, distribuido por capítulos y detallado por fases de ejecución presupuestaria.
- Estado de liquidación del presupuesto de ingresos, clasificado por capítulos y detallado por fases de ejecución presupuestaria.
- Resultado presupuestario.



MINISTERIO  
DE ECONOMÍA  
Y HACIENDA

UNIVERSIDAD NACIONAL DE EDUCACION A DISTANCIA  
ESTADO DE LIQUIDACIÓN DEL PRESUPUESTO AGREGADO  
I. LIQUIDACIÓN DEL PRESUPUESTO DE GASTOS. CLASIFICACIÓN POR PROGRAMAS  
EJERCICIO 2008

SECRETARÍA DE ESTADO  
DE HACIENDA Y PRESUPUESTOS  
INTERVENCIÓN GENERAL  
DE LA ADMINISTRACIÓN DEL ESTADO

Miles de euros

GASTOS PRESUPUESTARIOS	CRÉDITOS DEFINITIVOS	OBLIGACIONES RECONOCIDAS NETAS
00 Transferencias internas		
11 Justicia		
12 Defensa		
13 Seguridad ciudadana e instituciones penitenciarias		
14 Política exterior	869	524
21 Pensiones		
22 Otras prestaciones económicas		
23 Servicios sociales y promoción social		
24 Fomento del empleo		
25 Desempleo		
26 Acceso a la vivienda y fomento de la edificación		
29 Gestión y administración de la Seguridad Social		
31 Sanidad		
32 Educación	189.239	177.231
33 Cultura		
41 Agricultura, pesca y alimentación		
42 Industria y energía		
43 Comercio, turismo y pymes		
44 Subvenciones al transporte		
45 Infraestructuras		
46 Investigación, desarrollo e innovación	9.901	8.484
49 Otras actuaciones de carácter económico		
91 Alta dirección		
92 Servicios de carácter general		
93 Administración financiera y tributaria		
94 Transferencias a otras Administraciones Públicas		
95 Deuda Pública		
<b>TOTAL</b>	<b>200.009</b>	<b>186.239</b>


**UNIVERSIDAD NACIONAL DE EDUCACION A DISTANCIA  
CUENTA GENERAL DEL SECTOR PÚBLICO ADMINISTRATIVO  
LIQUIDACIÓN DEL PRESUPUESTO DE GASTOS. DETALLE POR CAPÍTULOS  
EJERCICIO 2008**

 SECRETARÍA DE ESTADO  
DE HACIENDA Y PRESUPUESTOS  
INTERVENCIÓN GENERAL  
DE LA ADMINISTRACIÓN DEL ESTADO

Miles de euros

CLASIFICACIÓN ECONÓMICA	EXPLICACIÓN	CRÉDITOS PRESUPUESTARIOS			OBLIGACIONES RECONOCIDAS NETAS	REMANENTES DE CRÉDITO	PAGOS REALIZADOS	OBLIGACIONES PENDIENTES DE PAGO A 31 DE DICIEMBRE
		INICIALES	MODIFICACIONES	DEFINITIVOS				
CAPÍTULO 1	Gastos de personal	104.613	4.432	109.045	108.797	248	107.590	1.207
CAPÍTULO 2	Gastos corrientes en bienes y servicios	34.040	-719	33.321	28.319	5.002	24.706	3.613
CAPÍTULO 3	Gastos financieros	2.391	262	2.653	2.488	165	2.482	6
CAPÍTULO 4	Transferencias corrientes	28.367	2.001	30.368	28.846	1.522	27.728	1.118
	<b>TOTAL OPERACIONES CORRIENTES</b>	<b>169.411</b>	<b>5.976</b>	<b>175.387</b>	<b>168.450</b>	<b>6.937</b>	<b>162.506</b>	<b>5.944</b>
CAPÍTULO 5	Fondo de contingencia y otros imprevistos							
	<b>TOTAL FONDO DE CONTINGENCIA</b>							
CAPÍTULO 6	Inversiones reales	15.864	-4.029	11.835	6.717	5.118	4.977	1.740
CAPÍTULO 7	Transferencias de capital	270	4.082	4.352	2.751	1.601	2.193	558
	<b>TOTAL OPERACIONES DE CAPITAL</b>	<b>16.134</b>	<b>53</b>	<b>16.187</b>	<b>9.468</b>	<b>6.719</b>	<b>7.170</b>	<b>2.298</b>
	<b>TOTAL OPERACIONES NO FINANCIERAS</b>	<b>185.545</b>	<b>6.029</b>	<b>191.574</b>	<b>177.918</b>	<b>13.656</b>	<b>169.676</b>	<b>8.242</b>
CAPÍTULO 8	Activos financieros	176		176	140	36	140	
CAPÍTULO 9	Pasivos financieros	8.439	-180	8.259	8.181	78	8.181	
	<b>TOTAL OPERACIONES FINANCIERAS</b>	<b>8.615</b>	<b>-180</b>	<b>8.435</b>	<b>8.321</b>	<b>114</b>	<b>8.321</b>	
	<b>TOTAL PRESUPUESTO</b>	<b>194.160</b>	<b>5.849</b>	<b>200.009</b>	<b>186.239</b>	<b>13.770</b>	<b>177.997</b>	<b>8.242</b>



**UNIVERSIDAD NACIONAL DE EDUCACION A DISTANCIA  
CUENTA GENERAL DEL SECTOR PÚBLICO ADMINISTRATIVO  
LIQUIDACIÓN DEL PRESUPUESTO DE INGRESOS. DETALLE POR CAPÍTULOS  
EJERCICIO 2008**

SECRETARÍA DE ESTADO  
DE HACIENDA Y PRESUPUESTOS  
INTERVENCIÓN GENERAL  
DE LA ADMINISTRACIÓN DEL ESTADO

Miles de euros

CLASIFICACIÓN ECONÓMICA	EXPLICACIÓN	PREVISIONES PRESUPUESTARIAS			DERECHOS RECONOCIDOS NETOS	RECAUDACIÓN NETA	DERECHOS CANCELADOS	DERECHOS PENDIENTES DE COBRO A 31 DE DICIEMBRE
		INICIALES	MODIFICACIONES	DEFINITIVAS				
CAPÍTULO 1	Impuestos directos y cotizaciones sociales							
CAPÍTULO 2	Impuestos indirectos							
CAPÍTULO 3	Tasas, precios públicos y otros ingresos	69.961	1.214	71.175	79.759	75.551		4.208
CAPÍTULO 4	Transferencias corrientes	90.600	1.318	91.918	91.964	90.941		1.023
CAPÍTULO 5	Ingresos patrimoniales	199		199	1.783	1.774		9
	<b>TOTAL OPERACIONES CORRIENTES</b>	<b>160.760</b>	<b>2.532</b>	<b>163.292</b>	<b>173.506</b>	<b>168.266</b>		<b>5.240</b>
CAPÍTULO 6	Enajenación de inversiones reales							
CAPÍTULO 7	Transferencias de capital	20.305		20.305	18.242	16.710		1.532
	<b>TOTAL OPERACIONES DE CAPITAL</b>	<b>20.305</b>		<b>20.305</b>	<b>18.242</b>	<b>16.710</b>		<b>1.532</b>
	<b>TOTAL OPERACIONES NO FINANCIERAS</b>	<b>181.065</b>	<b>2.532</b>	<b>183.597</b>	<b>191.748</b>	<b>184.976</b>		<b>6.772</b>
CAPÍTULO 8	Activos financieros	13.095	3.317	16.412	157	157		
CAPÍTULO 9	Pasivos financieros							
	<b>TOTAL OPERACIONES FINANCIERAS</b>	<b>13.095</b>	<b>3.317</b>	<b>16.412</b>	<b>157</b>	<b>157</b>		
	<b>TOTAL PRESUPUESTO</b>	<b>194.160</b>	<b>5.849</b>	<b>200.009</b>	<b>191.905</b>	<b>185.133</b>		<b>6.772</b>



MINISTERIO  
DE ECONOMÍA  
Y HACIENDA

UNIVERSIDAD NACIONAL DE EDUCACION A DISTANCIA  
ESTADO DE LIQUIDACIÓN DEL PRESUPUESTO AGREGADO  
IV. RESULTADO PRESUPUESTARIO  
EJERCICIO 2008

SECRETARÍA DE ESTADO  
DE HACIENDA Y PRESUPUESTOS  
INTERVENCIÓN GENERAL  
DE LA ADMINISTRACIÓN DEL ESTADO

Miles de euros

CONCEPTOS	DERECHOS RECONOCIDOS NETOS (1)	OBLIGACIONES RECONOCIDAS NETAS	SALDO
1. (+) Operaciones no financieras	191.748	177.918	13.830
2. (+) Operaciones con activos financieros	157	140	17
3. (+) Operaciones comerciales			
<b>I. RESULTADO PRESUPUESTARIO DEL EJERCICIO (1+2+3)</b>	<b>191.905</b>	<b>178.058</b>	<b>13.847</b>
<b>II. VARIACIÓN NETA DE PASIVOS FINANCIEROS</b>		<b>8.181</b>	<b>-8.181</b>
<b>III. SALDO PRESUPUESTARIO DEL EJERCICIO (I+II)</b>			<b>5.666</b>

(1) Minorados por los derechos cancelados por insolvencias, otras causas y en especie durante el ejercicio



## 7. INFORMACIÓN RELATIVA A LOS FONDOS DEL ARTÍCULO 2.2 DE LA LEY GENERAL PRESUPUESTARIA.

Se incluye, asimismo, en la Cuenta General del Estado, información relativa a los Fondos carentes de personalidad jurídica cuya dotación se efectúa mayoritariamente desde los Presupuestos Generales del Estado.

La LGP regula el régimen presupuestario, económico-financiero, contable y de control de dichos Fondos, tal como dispone su artículo 2.2. Por otra parte, el artículo 125.1 k) de la misma norma indica que es competencia de la IGAE, como Centro directivo de la contabilidad pública, aprobar las normas de contabilidad aplicables a dichos Fondos. En desarrollo de este artículo se dictó la Resolución de 29 de diciembre de 2005, de la IGAE, por la que se aprueban las normas contables relativas a los Fondos carentes de personalidad jurídica a que se refiere el apartado 2 del artículo 2 de la LGP y al registro de las operaciones de tales Fondos en las entidades aportantes del sector público administrativo.

Se han integrado las cuentas anuales de las siguientes entidades:

- Fondo de Apoyo para la Diversificación del Sector Pesquero y Acuícola.
- Fondo de Ayuda al Desarrollo (FAD)
- Fondo de Garantía del Pago de Alimentos
- Fondo Financiero del Estado para la Modernización de las Infraestructuras Turísticas (FOMIT)
- Fondo para Inversiones en el Exterior (FIEX)
- Fondo para la Adquisición de Activos Financieros (FAAF)
- Fondo para la Concesión de Microcréditos para Proyectos de Desarrollo Social Básico en el Exterior (FCM)
- Fondo para Operaciones de Inversión en el Exterior de la Pequeña y Mediana Empresa (FONPYME)

Respecto al control financiero, las opiniones de los respectivos informes de auditoría son las siguientes:

- Favorable:



Fondo de Ayuda al Desarrollo

Fondo de Garantía del Pago de Alimentos

Fondo Financiero del Estado para la Modernización de las Infraestructuras Turísticas

Fondo para la Adquisición de Activos Financieros

Fondo para la Concesión de Microcréditos para Proyectos de Desarrollo Social Básico en el Exterior

- Favorable con salvedades:

Fondo de Apoyo para la Diversificación del Sector Pesquero y Acuícola

Fondo para Inversiones en el Exterior

Fondo para Operaciones de Inversión en el Exterior de la Pequeña y Mediana Empresa

No se han integrado las cuentas anuales del Fondo de Cooperación para Agua y Saneamiento ni las del Fondo Estatal de Inversión Local puesto que, durante el ejercicio 2008, ambos Fondos no han realizado operaciones contables. Tampoco se han integrado las cuentas del Fondo para el Aseguramiento Colectivo de Cooperantes, debido a que no se ha producido su constitución efectiva en el ejercicio 2008.

El incremento en el número de Fondos del artículo 2.2 de la LGP, respecto a los existentes en el ejercicio 2007, corresponde a la previsión legal de creación de los siguientes Fondos, indicándose entre paréntesis la norma en la que se prevé dicha creación:

- Fondo de Cooperación para Agua y Saneamiento (Disposición sexagésima primera de la Ley 51/2007, de 26 de diciembre, de Presupuestos Generales del Estado para el ejercicio 2008).
- Fondo de Garantía del Pago de Alimentos (Disposición adicional quincuagésima tercera de la Ley 42/2006, de 28 de diciembre, de Presupuestos Generales del Estado para el ejercicio 2007, aunque su constitución efectiva se ha producido en el ejercicio 2008).
- Fondo para el Aseguramiento Colectivo de Cooperantes (Disposición adicional quincuagésima de la Ley 42/2006, de 28 de diciembre, de Presupuestos Generales del Estado para el ejercicio 2007, si bien su constitución efectiva no se ha producido en 2008).
- Fondo Estatal de Inversión Local (Real Decreto-Ley 8/2008, de 28 de noviembre).



- Fondo para la Adquisición de Activos Financieros (FAAF) (Real Decreto-Ley 6/2008 de 10 de octubre).

La citada Resolución de 29 de diciembre de 2005, de la IGAE, prevé dos procedimientos distintos para registrar las operaciones relativas a estos Fondos en las entidades aportantes del sector público administrativo, según qué entidad asuma la gestión del Fondo:

- Si la gestión del Fondo la realizan entidades distintas de aquella con cargo a cuyo presupuesto se doten, el punto 3.2 del apartado segundo de la Resolución citada, establece que al final del ejercicio las entidades aportantes corregirán el valor por el que figuran contabilizadas las dotaciones al Fondo sin personalidad jurídica a que se refieren, por el importe de los fondos propios del mismo. Las diferencias de valor que surjan se imputarán a la cuenta de resultados del ejercicio.

Este es el caso de los siguientes Fondos:

- Fondo de Ayuda al Desarrollo (FAD) y Fondo para la Concesión de Microcréditos para Proyectos de Desarrollo Social Básico en el Exterior (FCM), gestionados por el Instituto de Crédito Oficial (ICO).
- Fondo para Inversiones en el Exterior (FIEX) y Fondo para Operaciones de Inversión en el Exterior de la Pequeña y Mediana Empresa (FONPYME), gestionados por la Compañía Española de Financiación del Desarrollo, Cofides, S.A.
- El Fondo de Apoyo para la Diversificación del Sector Pesquero y Acuícola, gestionado por Sepi Desarrollo Empresarial, S.A. (SEPIDES).
- El Fondo para la Adquisición de Activos Financieros (FAAF), gestionado por el Banco de España.

En la Cuenta de la Administración General del Estado correspondiente al ejercicio 2008, se han efectuado los ajustes previstos en la mencionada Resolución de la IGAE, incrementando o minorando, según el caso, el valor del Fondo con imputación a cuentas de resultados, según el siguiente detalle:



Miles de euros

FONDOS	FONDOS PROPIOS	CUENTA AGE	AJUSTE
FAAF	10.008.682	10.000.000	8.682
FAD	4.140.427	5.729.695	-1.589.268
FIEX	710.263	713.091	-2.828
FCM	462.100	457.111	4.989
FONPYME	49.749	48.633	1.116
F. PESQUERO	13.113	11.000	2.113

- Si la gestión del Fondo la realiza la propia entidad con cargo a cuyo presupuesto se dota, el punto 4 de la citada Resolución dispone que las dotaciones que se efectúen al Fondo se registrarán en la contabilidad de la entidad aportante mediante un movimiento interno de tesorería a la cuenta restringida de pagos en la que se ingresen los recursos del Fondo.

Este ha sido el caso de los siguientes Fondos:

- Fondo Financiero del Estado para la Modernización de las Infraestructuras Turísticas (FOMIT), gestionado por la Secretaría General de Turismo, adscrita al Ministerio de Industria, Turismo y Comercio.
- Fondo de Garantía del Pago de Alimentos, gestionado por el Ministerio de Economía y Hacienda, a través de la Dirección General de Costes de Personal y Pensiones Públicas.

La Cuenta de la Administración General del Estado correspondiente al ejercicio 2008 recoge, en la “Cuenta restringida de pagos con cargo a fondos sin personalidad jurídica”, el importe de la tesorería que figura en el activo del Balance de las cuentas de ambos Fondos.



Miles de euros

FONDOS	CTA. RES. PAGOS FONDOS SIN P. JURÍDICA
Fondo de Garantía del Pago de Alimentos	165.395
Fondo Financiero del Estado para la Modernización de las Infraestructuras Turísticas	9.648

Se ofrece a continuación información contable agregada de dichos Fondos, elaborada partiendo de los Balances y de las Cuentas de Resultados que forman parte de las cuentas anuales de los mismos.

**CUENTA GENERAL DEL SECTOR PÚBLICO ADMINISTRATIVO  
BALANCE AGREGADO DE LOS FONDOS DEL ARTÍCULO 2.2 DE LA LGP  
EJERCICIO 2008**

 SECRETARÍA DE ESTADO  
DE HACIENDA Y PRESUPUESTOS  
INTERVENCIÓN GENERAL  
DE LA ADMINISTRACIÓN DEL ESTADO

Miles de euros

ACTIVO	2008	2007	PASIVO	2008	2007
<b>A) INMOVILIZADO</b>	<b>14.244.386</b>	<b>4.272.612</b>	<b>A) FONDOS PROPIOS</b>	<b>15.823.934</b>	<b>5.234.195</b>
Inmovilizaciones financieras	9.658.328	272.568	Patrimonio	21.412.896	9.205.699
Deudores a largo plazo	4.586.058	4.000.044	Resultados de ejercicios anteriores	-3.971.278	-2.670.304
			Resultados del ejercicio	-1.617.684	-1.301.200
<b>B) GASTOS A DISTRIBUIR EN VARIOS EJERCICIOS</b>			<b>B) PROVISIONES PARA RIESGOS Y GASTOS</b>	<b>439.951</b>	<b>404.410</b>
<b>C) ACTIVO CIRCULANTE</b>	<b>2.247.946</b>	<b>1.616.228</b>	<b>C) ACREEDORES A LARGO PLAZO</b>	<b>92.241</b>	<b>137.439</b>
Aportaciones pendientes de desembolso	40.493	236.622	Deudas a largo plazo	92.241	137.439
Deudores	305.709	407.922	Desembolsos pendientes sobre acciones no exigidos		
Inversiones financieras temporales	31.494	22.032			
Tesorería	1.860.728	949.343	<b>D) ACREEDORES A CORTO PLAZO</b>	<b>136.206</b>	<b>112.796</b>
Ajustes por periodificación	9.522	309	Acreeedores	136.206	112.796
			Ajustes por periodificación		
<b>TOTAL GENERAL (A+B+C)</b>	<b>16.492.332</b>	<b>5.888.840</b>	<b>TOTAL GENERAL (A+B+C+D)</b>	<b>16.492.332</b>	<b>5.888.840</b>



**CUENTA GENERAL DEL SECTOR PÚBLICO ADMINISTRATIVO  
CUENTA DEL RESULTADO ECONÓMICO-PATRIMONIAL AGREGADA DE LOS FONDOS DEL ARTÍCULO 2.2 DE LA LGF  
EJERCICIO 2008**

SECRETARÍA DE ESTADO  
DE HACIENDA Y PRESUPUESTOS  
INTERVENCIÓN GENERAL  
DE LA ADMINISTRACIÓN DEL ESTADO

Miles de euros

DEBE	2008	2007	HABER	2008	2007
<b>A) GASTOS</b>	<b>1.987.912</b>	<b>1.472.382</b>	<b>B) INGRESOS</b>	<b>370.228</b>	<b>171.182</b>
<b>1. Gastos de funcionamiento de los servicios y prestaciones sociales</b>	<b>88.338</b>	<b>401.507</b>	<b>1. Otros ingresos de gestión ordinaria</b>	<b>369.814</b>	<b>163.849</b>
- Variación de provisiones de tráfico	35.042	25.414	- Otros ingresos de gestión	118.109	125.000
- Otros gastos de gestión	14.685	10.037	- Ingresos de participaciones en capital	17	
- Gastos financieros y asimilables	3.475	4.391	- Ingresos de otros valores negociables y de créditos del activo inmovilizado	31.695	17.247
- Variación de las provisiones de inversiones financieras	16.987	2.352	- Otros intereses e ingresos asimilados	18.942	17.362
- Diferencias negativas de cambio	18.149	359.313	- Diferencias positivas de cambio	201.051	4.240
<b>2. Subvenciones</b>	<b>1.899.462</b>	<b>1.064.813</b>	<b>2. Subvenciones</b>		
- Subvenciones corrientes	1.899.462	1.064.813	- Subvenciones corrientes		
- Subvenciones de capital			- Subvenciones de capital		
<b>3. Pérdidas y gastos extraordinarios</b>	<b>112</b>	<b>6.062</b>	<b>3. Ganancias e ingresos extraordinarios</b>	<b>414</b>	<b>7.333</b>
<b>RESULTADO DEL EJERCICIO (POSITIVO)</b>			<b>RESULTADO DEL EJERCICIO (NEGATIVO)</b>	<b>1.617.684</b>	<b>1.301.200</b>



Por último, se presenta información agregada de los presupuestos de explotación y capital de los Fondos del artículo 2.2 de la LGP, que figuran recogidos en la Ley 51/2007, de 26 de diciembre, de Presupuestos Generales del Estado para el año 2008.

En consecuencia, dicha información presupuestaria agregada se ha elaborado con las liquidaciones de los presupuestos de explotación y de capital de los Fondos integrados en la presente Cuenta, excepto el Fondo de Apoyo para la Diversificación del Sector Pesquero y Acuícola.

No obstante, se ha incluido la información presupuestaria del Fondo para la Adquisición de Activos Financieros a pesar de no figurar sus presupuestos incluidos en la Ley 51/2008, ya que, el Real Decreto-Ley 6/2008, por el que se creó el Fondo, fue aprobado con posterioridad a la remisión al Congreso de los Diputados del Proyecto de Ley de Presupuestos Generales del Estado para 2009, por lo que fue necesario aprobar una Enmienda Técnica para incluir en dichos Presupuestos Generales los presupuestos de explotación y capital del Fondo correspondientes tanto al ejercicio 2008, al que se refieren estas cuentas anuales, como al 2009.



MINISTERIO  
DE ECONOMÍA  
Y HACIENDA

CUENTA GENERAL DEL SECTOR PUBLICO ADMINISTRATIVO  
FONDOS (ARTº 2.2 LGP)  
LIQUIDACIÓN DEL PRESUPUESTO DE EXPLOTACIÓN. DEBE  
EJERCICIO 2008

SECRETARÍA DE ESTADO  
DE HACIENDA Y PRESUPUESTOS  
INTERVENCIÓN GENERAL  
DE LA ADMINISTRACIÓN DEL ESTADO

Miles de euros

DESCRIPCIÓN	PRESUPUESTO (Datos P.G.E.)	IMPORTE REALIZADO	DESVIACIÓN ABSOLUTA
<b>GASTOS DE FUNCIONAMIENTO DE LOS SERVICIOS Y PRESTACIONES SOCIALES</b>	<b>-18.618</b>	<b>87.972</b>	<b>-106.590</b>
Variación de las provisiones de tráfico	-45.648	35.034	-80.682
Otros gastos de explotación	13.501	14.743	-1.242
Gastos financieros y asimilables	3.444	3.475	-31
Variación de las provisiones de inversiones financieras	5.077	16.571	-11.494
Diferencias negativas de cambio	5.008	18.149	-13.141
<b>SUBVENCIONES CONCEDIDAS POR LA EMPRESA</b>	<b>2.052.875</b>	<b>1.899.461</b>	<b>153.414</b>
Subvenciones corrientes concedidas	2.052.875	1.899.461	153.414
Subvenciones de capital concedidas			
<b>PÉRDIDAS Y GASTOS EXTRAORDINARIOS NEGATIVOS</b>	<b>2.000</b>	<b>112</b>	<b>1.888</b>
Gastos extraordinarios	2.000	32	1.968
Gastos y pérdidas de otros ejercicios		80	-80
<b>RESULTADO DEL EJERCICIO (BENEFICIOS)</b>			
<b>TOTAL DEBE</b>	<b>2.036.257</b>	<b>1.987.545</b>	<b>48.712</b>



MINISTERIO  
DE ECONOMÍA  
Y HACIENDA

CUENTA GENERAL DEL SECTOR PUBLICO ADMINISTRATIVO  
FONDOS (ARTº 2.2 LGP)  
LIQUIDACIÓN DEL PRESUPUESTO DE EXPLOTACIÓN. HABER  
EJERCICIO 2008

SECRETARÍA DE ESTADO  
DE HACIENDA Y PRESUPUESTOS  
INTERVENCIÓN GENERAL  
DE LA ADMINISTRACIÓN DEL ESTADO

Miles de euros

DESCRIPCIÓN	PRESUPUESTO (Datos P.G.E.)	IMPORTE REALIZADO	DESVIACIÓN ABSOLUTA
<b>OTROS INGRESOS DE GESTIÓN ORDINARIA</b>	<b>126.886</b>	<b>369.252</b>	<b>-242.366</b>
Otros ingresos de gestión	74.701	131.077	-56.376
Ingresos de participaciones en capital			
Ingresos de otros valores negociables y de créditos del activo inmov.	364	18.620	-18.256
Otros intereses e ingresos asimilados	51.821	18.505	33.316
Diferencias positivas de cambio		201.050	-201.050
<b>SUBVENCIONES</b>			
Subvenciones corrientes			
Subvenciones de capital			
<b>GANANCIAS E INGRESOS EXTRAORDINARIOS</b>		<b>415</b>	<b>-415</b>
Ingresos extraordinarios		3	-3
Ingresos y beneficios de otros ejercicios		412	-412
<b>RESULTADO DEL EJERCICIO (NEGATIVO)</b>	<b>1.909.371</b>	<b>1.617.878</b>	<b>291.493</b>
<b>TOTAL HABER</b>	<b>2.036.257</b>	<b>1.987.545</b>	<b>48.712</b>



MINISTERIO  
DE ECONOMÍA  
Y HACIENDA

CUENTA GENERAL DEL SECTOR PÚBLICO ADMINISTRATIVO  
FONDOS (ARTº 2.2 LGP)  
LIQUIDACIÓN DEL PRESUPUESTO DE CAPITAL. ESTADO DE FLUJOS DE TESORERÍA  
EJERCICIO 2008

SECRETARÍA DE ESTADO  
DE HACIENDA Y PRESUPUESTOS  
INTERVENCIÓN GENERAL  
DE LA ADMINISTRACIÓN DEL ESTADO

Miles de euros

DESCRIPCIÓN	PRESUPUESTO (Datos P.G.E.)	IMPORTE REALIZADO	DESVIACIÓN ABSOLUTA
<b>COBROS</b>	<b>12.947.336</b>	<b>12.682.332</b>	<b>265.004</b>
De operaciones de gestión	216.686	250.438	-33.752
De operaciones de inversión	70.069	38.620	31.449
De operaciones de financiación	12.660.581	12.393.274	267.307
Aportaciones patrimoniales	12.659.525	12.380.352	279.173
Otros	1.056	12.922	-11.866
<b>PAGOS</b>	<b>12.885.079</b>	<b>11.781.624</b>	<b>1.103.455</b>
De operaciones de gestión	2.407.295	2.194.705	212.590
De operaciones de inversión	393.828	9.537.662	-9.143.834
De operaciones de financiación	10.083.956	49.257	10.034.699
<b>FLUJO NETO DE TESORERÍA DEL EJERCICIO</b>	<b>62.257</b>	<b>900.708</b>	<b>-838.451</b>
<b>SALDO INICIAL DE TESORERÍA</b>	<b>876.748</b>	<b>959.342</b>	<b>-82.594</b>
<b>SALDO FINAL DE TESORERÍA</b>	<b>939.005</b>	<b>1.860.050</b>	<b>-921.045</b>



## 8. IMPORTANCIA RELATIVA DE LAS ENTIDADES INTEGRADAS

Se incluye en este apartado un estado en el que se pone de manifiesto la importancia relativa de las entidades integradas en esta Cuenta General, de acuerdo con lo previsto en el punto 2.2 del apartado quinto de la Orden del Ministerio de Hacienda, de 12 de diciembre de 2000, por la que se regula la elaboración de la Cuenta General del Estado.

Las magnitudes consideradas como representativas de dicha importancia relativa son las siguientes:

- El importe total de obligaciones reconocidas netas, en aquellas entidades cuyo presupuesto de gastos tiene carácter limitativo y que no incluyen, como recurso de su presupuesto de ingresos, el artículo 57 "Resultados de operaciones comerciales".
- El importe total de obligaciones reconocidas netas, derivado tanto de operaciones de carácter presupuestario como de operaciones de carácter comercial, en aquellas entidades cuyo presupuesto de gastos tiene carácter limitativo y que incluyen, como recurso de su presupuesto de ingresos, el artículo 57 "Resultados de operaciones comerciales".
- El importe total de acreedores reconocidos por operaciones derivadas de su actividad, en aquellas entidades cuyo presupuesto de gastos tiene carácter estimativo, en el Consorcio Casa Sefarad-Israel y en el Consorcio de Actividades Logísticas, Empresariales, Tecnológicas, Ambientales y de Servicios de la Bahía de Cádiz.
- El importe total de obligaciones reconocidas netas que figuran en la información presupuestaria aportada por los Consorcios, cuyos presupuestos no se incluyen dentro de los Presupuestos Generales del Estado para el año 2008.

A continuación, se presenta un estado resumen de la importancia relativa de cada uno de los tipos de entidades que se indican:

- La Administración General del Estado.
- El conjunto de entidades que integran el Sistema de la Seguridad Social.
- El conjunto de Organismos autónomos, Agencias estatales, otros Organismos públicos y Consorcios, recogiéndose, en este caso, en el cuadro que se incluye seguidamente, una relación de dichos Organismos, ordenados según su importancia relativa sobre el total de los mismos.



Miles de euros

ENTIDADES	MAGNITUD	% SOBRE EL TOTAL
Administración General del Estado	228.736.710	57,38
Sistema de la Seguridad Social	122.019.199	30,61
Organismos autónomos, Agencias estatales, otros Organismos públicos y Consorcios	47.863.841	12,01
<b>TOTAL</b>	<b>398.619.750</b>	<b>100,00</b>



**CUENTA GENERAL DEL SECTOR PÚBLICO ADMINISTRATIVO**  
**ORGANISMOS AUTÓNOMOS, AGENCIAS ESTATALES,**  
**OTROS ORGANISMOS PÚBLICOS Y CONSORCIOS**  
 EJERCICIO 2008

SECRETARÍA DE ESTADO  
 DE HACIENDA Y PRESUPUESTOS

INTERVENCIÓN GENERAL  
 DE LA ADMINISTRACIÓN DEL ESTADO

Miles de euros

ENTIDADES	MAGNITUD	% SOBRE EL TOTAL
SERVICIO PÚBLICO DE EMPLEO ESTATAL	25.988.310	54,30%
FONDO ESPAÑOL DE GARANTÍA AGRARIA	6.765.142	14,13%
MUTUALIDAD GENERAL DE FUNCIONARIOS CIVILES DEL ESTADO	1.550.200	3,24%
AGENCIA ESTATAL DE ADMINISTRACIÓN TRIBUTARIA	1.418.307	2,96%
FONDO DE GARANTÍA SALARIAL	1.213.268	2,54%
JEFATURA DE TRÁFICO	1.015.505	2,12%
I. REESTRUC. MINERÍA DEL CARBÓN Y DESAR. ALTER. COMAR. MIN.	988.874	2,07%
AGENCIA ESPAÑOLA DE COOPERACIÓN INTERNACIONAL PARA EL DESARROLLO	926.406	1,94%
CONSEJO SUPERIOR DE INVESTIGACIONES CIENTÍFICAS	856.782	1,79%
INSTITUTO SOCIAL DE LAS FUERZAS ARMADAS	712.816	1,49%
INSTITUTO PARA LA VIVIENDA DE LAS FUERZAS ARMADAS	460.717	0,96%
INSTITUTO DE SALUD CARLOS III	382.233	0,80%
CONFEDERACIÓN HIDROGRÁFICA DEL GUADALQUIVIR	380.114	0,79%
ENTIDAD ESTATAL DE SEGUROS AGRARIOS	335.189	0,70%
INSTITUTO ESPAÑOL DE COMERCIO EXTERIOR	233.666	0,49%
INSTITUTO NACIONAL DE ESTADÍSTICA	224.901	0,47%
CONFEDERACIÓN HIDROGRÁFICA DEL CANTÁBRICO	208.975	0,44%
TRABAJO PENITENCIARIO Y FORMACIÓN PARA EL EMPLEO	205.894	0,43%
MANCOMUNIDAD DE LOS CANALES DEL TAIBILLA	197.978	0,41%





MINISTERIO  
DE ECONOMÍA  
Y HACIENDA

CUENTA GENERAL DEL SECTOR PÚBLICO ADMINISTRATIVO  
ORGANISMOS AUTÓNOMOS, AGENCIAS ESTATALES,  
OTROS ORGANISMOS PÚBLICOS Y CONSORCIOS  
EJERCICIO 2008

SECRETARÍA DE ESTADO  
DE HACIENDA Y PRESUPUESTOS

INTERVENCIÓN GENERAL  
DE LA ADMINISTRACIÓN DEL ESTADO

Miles de euros

ENTIDADES	MAGNITUD	% SOBRE EL TOTAL
INSTITUTO NACIONAL DE LAS ARTES ESCÉNICAS Y DE LA MÚSICA	196.892	0,41%
UNIVERSIDAD NACIONAL DE EDUCACIÓN A DISTANCIA	186.239	0,39%
CONSEJO SUPERIOR DE DEPORTES	175.636	0,37%
CONFEDERACIÓN HIDROGRÁFICA DEL GUADIANA	151.585	0,32%
SERVICIO MILITAR DE CONSTRUCCIONES	147.213	0,31%
INSTITUTO NACIONAL DE ADMINISTRACIÓN PÚBLICA	142.563	0,30%
INSTITUTO NACIONAL DE TÉCNICA AEROESPACIAL ESTEBAN TERRADAS	141.455	0,30%
CONSEJO DE ADMINISTRACIÓN DEL PATRIMONIO NACIONAL	135.267	0,28%
INSTITUTO DE TURISMO DE ESPAÑA	134.697	0,28%
CONFEDERACIÓN HIDROGRÁFICA DEL TAJO	131.265	0,27%
CENTRO DE INVESTIGACIONES ENERGÉTICAS, MEDIOAMBIENTALES Y TECNOLÓGICAS	124.757	0,26%
PARQUES NACIONALES	120.058	0,25%
GERENCIA DE INFRAESTRUCTURAS Y EQUIPAMIENTOS DE CULTURA	116.787	0,24%
INSTITUTO CERVANTES	114.108	0,24%
COMISIÓN DEL MERCADO DE LAS TELECOMUNICACIONES	110.413	0,23%
CONFEDERACIÓN HIDROGRÁFICA DEL JÚCAR	103.676	0,22%
INSTITUTO NACIONAL DE INVESTIGACIÓN Y TECNOLOGÍA AGRARIA Y ALIMENTARIA	93.076	0,19%
MUTUALIDAD GENERAL JUDICIAL	89.468	0,19%
INSTITUTO DE LA CINEMATOGRAFÍA Y DE LAS ARTES AUDIOVISUALES	88.856	0,19%



MINISTERIO  
DE ECONOMÍA  
Y HACIENDA

CUENTA GENERAL DEL SECTOR PÚBLICO ADMINISTRATIVO  
ORGANISMOS AUTÓNOMOS, AGENCIAS ESTATALES,  
OTROS ORGANISMOS PÚBLICOS Y CONSORCIOS  
EJERCICIO 2008

SECRETARÍA DE ESTADO  
DE HACIENDA Y PRESUPUESTOS

INTERVENCIÓN GENERAL  
DE LA ADMINISTRACIÓN DEL ESTADO

Miles de euros

ENTIDADES	MAGNITUD	% SOBRE EL TOTAL
CONFEDERACIÓN HIDROGRÁFICA DEL SEGURA	87.559	0,18%
CONFEDERACIÓN HIDROGRÁFICA DEL EBRO	87.302	0,18%
INSTITUTO ESPAÑOL DE OCEANOGRAFÍA	73.686	0,15%
AGENCIA ESTATAL BOLETÍN OFICIAL DEL ESTADO	64.747	0,14%
CONFEDERACIÓN HIDROGRÁFICA DEL DUERO	61.421	0,13%
MUSEO NACIONAL CENTRO DE ARTE REINA SOFÍA	55.995	0,12%
PARQUE MÓVIL DEL ESTADO	51.768	0,11%
CENTRO DE ESTUDIOS Y EXPERIMENTACIÓN DE OBRAS PÚBLICAS	48.554	0,10%
BIBLIOTECA NACIONAL	46.539	0,10%
OFICINA ESPAÑOLA DE PATENTES Y MARCAS	46.206	0,10%
MUSEO NACIONAL DEL PRADO	44.166	0,09%
CONSEJO DE SEGURIDAD NUCLEAR	41.210	0,09%
INSTITUTO GEOLÓGICO Y MINERO DE ESPAÑA	37.336	0,08%
GERENCIA DE INFRAESTRUCTURA Y EQUIPAMIENTO DE LA DEFENSA	35.774	0,07%
COMISIÓN NACIONAL DE ENERGÍA	35.547	0,07%
INSTITUTO NACIONAL DE SEGURIDAD E HIGIENE EN EL TRABAJO	34.434	0,07%
AGENCIA ESPAÑOLA DE MEDICAMENTOS Y PRODUCTOS SANITARIOS	33.266	0,07%
INSTITUTO DE LA JUVENTUD	32.643	0,07%
INSTITUTO DE ASTROFÍSICA DE CANARIAS	29.550	0,06%



**CUENTA GENERAL DEL SECTOR PÚBLICO ADMINISTRATIVO**  
**ORGANISMOS AUTÓNOMOS, AGENCIAS ESTATALES,**  
**OTROS ORGANISMOS PÚBLICOS Y CONSORCIOS**  
**EJERCICIO 2008**

SECRETARÍA DE ESTADO  
DE HACIENDA Y PRESUPUESTOS

INTERVENCIÓN GENERAL  
DE LA ADMINISTRACIÓN DEL ESTADO

Miles de euros

ENTIDADES	MAGNITUD	% SOBRE EL TOTAL
INSTITUTO DE ESTUDIOS FISCALES	26.090	0,05%
UNIVERSIDAD INTERNACIONAL MENÉNDEZ PELAYO	25.645	0,05%
GERENCIA DE INFRAESTRUCTURAS Y EQUIPAMIENTO DE LA SEGURIDAD DEL ESTADO	22.735	0,05%
COMISIÓN NACIONAL DEL MERCADO DE VALORES	19.701	0,04%
CONSORCIO DE LA CIUDAD DE SANTIAGO DE COMPOSTELA	19.496	0,04%
AGENCIA ESPAÑOLA DE SEGURIDAD ALIMENTARIA Y NUTRICIÓN	19.155	0,04%
FONDO REGULACIÓN Y ORG. DEL MERCADO DE PRODUCTOS DE PESCA Y CULTIVOS MARINOS	18.971	0,04%
INSTITUTO NACIONAL DEL CONSUMO	18.557	0,04%
CENTRO DE ESTUDIOS JURÍDICOS	16.074	0,03%
PARQUE DE MAQUINARIA	14.866	0,03%
AGENCIA ESPAÑOLA DE PROTECCIÓN DE DATOS	13.184	0,03%
COMISIÓN NACIONAL DE LA COMPETENCIA	11.708	0,02%
CONSORCIO DE LA CIUDAD DE TOLEDO	10.675	0,02%
CONSEJO ECONÓMICO Y SOCIAL	9.965	0,02%
CENTRO ESPAÑOL DE METROLOGÍA	8.970	0,02%
CENTRO NACIONAL DE INFORMACIÓN GEOGRÁFICA	8.684	0,02%
CASA ÁRABE Y SU INSTITUTO INTERNACIONAL DE ESTUDIOS ÁRABES Y DEL MUNDO MUSULMÁN	7.720	0,02%
CENTRO DE INVESTIGACIONES SOCIOLÓGICAS	7.300	0,02%
CONSORCIO DE LA CIUDAD DE CUENCA	6.826	0,01%



MINISTERIO  
DE ECONOMÍA  
Y HACIENDA

CUENTA GENERAL DEL SECTOR PÚBLICO ADMINISTRATIVO  
ORGANISMOS AUTÓNOMOS, AGENCIAS ESTATALES,  
OTROS ORGANISMOS PÚBLICOS Y CONSORCIOS  
EJERCICIO 2008

SECRETARÍA DE ESTADO  
DE HACIENDA Y PRESUPUESTOS

INTERVENCIÓN GENERAL  
DE LA ADMINISTRACIÓN DEL ESTADO

Miles de euros

ENTIDADES	MAGNITUD	% SOBRE EL TOTAL
CRÍA CABALLAR DE LAS FUERZAS ARMADAS	6.821	0,01%
AGENCIA PARA EL ACEITE DE OLIVA	5.551	0,01%
INSTITUTO DE CONTABILIDAD Y AUDITORÍA DE CUENTAS	5.392	0,01%
CENTRO DE ESTUDIOS POLÍTICOS Y CONSTITUCIONALES	5.220	0,01%
AGENCIA ESTATAL DE EVALUACIÓN DE LAS POLÍTICAS PÚBLICAS Y LA CALIDAD DE LOS SERVICIOS	5.194	0,01%
COMISIONADO PARA EL MERCADO DE TABACOS	5.083	0,01%
CANAL DE EXPERIENCIAS HIDRODINÁMICAS DE EL PARDO	5.068	0,01%
REAL PATRONATO SOBRE DISCAPACIDAD	4.432	0,01%
PROGRAMAS EDUCATIVOS EUROPEOS	4.376	0,01%
CONSEJO DE LA JUVENTUD DE ESPAÑA	4.029	0,01%
ORGANIZACIÓN NACIONAL DE TRASPLANTES	3.573	0,01%
CASA SEFARAD-ISRAEL	2.116	0,01%
CONSORCIO DE LA ZONA ESPECIAL CANARIA	1.412	0,00%
CONSORCIO DE ACTIVIDADES LOGÍSTICAS, EMPRESARIALES, TECNOLÓGICAS, AMBIENTALES Y DE SERVICIOS DE LA BAHÍA DE CÁDIZ	1.170	0,00%
CONSORCIO PARA EL EQUIPAMIENTO Y EXPLOTACIÓN DEL LABORATORIO SUBTERRÁNEO DE CANFRANC	1.023	0,00%
CONSORCIO URBANÍSTICO DE LA ZONA FERROVIARIA DE JEREZ DE LA FRONTERA	68	0,00%
<b>TOTAL</b>	<b>47.863.841</b>	<b>100,00%</b>



MINISTERIO  
DE ECONOMÍA  
Y HACIENDA

SECRETARÍA DE ESTADO  
DE HACIENDA Y PRESUPUESTOS

INTERVENCIÓN GENERAL  
DE LA ADMINISTRACIÓN DEL ESTADO

***CUENTA GENERAL DEL  
SECTOR PÚBLICO  
EMPRESARIAL***



MINISTERIO  
DE ECONOMÍA  
Y HACIENDA

SECRETARÍA DE ESTADO  
DE HACIENDA Y PRESUPUESTOS

INTERVENCIÓN GENERAL  
DE LA ADMINISTRACIÓN DEL ESTADO

# ***ESTADOS***

**CUENTA GENERAL DEL SECTOR PÚBLICO EMPRESARIAL  
BALANCE  
EJERCICIO 2008**

 SECRETARÍA DE ESTADO  
DE HACIENDA Y PRESUPUESTOS  
INTERVENCIÓN GENERAL  
DE LA ADMINISTRACIÓN DEL ESTADO

Miles de euros

ACTIVO	IMPORTE	PASIVO	IMPORTE
<b>A) ACTIVO NO CORRIENTE</b>	<b>79.504.778</b>	<b>A) PATRIMONIO NETO</b>	<b>55.563.401</b>
I. Inmovilizado intangible	506.348	A-1) Fondos propios	45.671.399
II. Inmovilizado material	62.657.632	I. Capital o patrimonio	41.176.496
III. Inversiones inmobiliarias	3.416.675	II. Prima de emisión	411.913
IV. Inversiones en entidades del grupo y asociadas a largo plazo	2.043.305	III. Reservas y resultados de ejercicios anteriores	2.748.053
V. Inversiones financieras a largo plazo	7.520.344	IV. Reservas en entidades consolidadas	244.924
VI. Activos por impuesto diferido	482.265	V. Reservas en entidades puestas en equivalencia	560.420
VII. Deudores comerciales no corrientes	2.870.225	VI. (Acciones y participaciones en patrimonio propias y de la sociedad dominante)	-
VIII. Fondo de comercio de entidades consolidadas	7.984	VII. Otras aportaciones de socios	855.771
		VIII. Resultado del ejercicio atribuido a la entidad dominante	2.345.862
		1. Pérdidas y ganancias parcialmente consolidadas	2.416.141
<b>B) ACTIVO CORRIENTE</b>	<b>29.042.297</b>	2. Pérdidas y ganancias socios externos	-70.279
I. Activos no corrientes mantenidos para la venta	816.391	IX. (Dividendo a cuenta)	-2.672.040
II. Existencias	3.152.489	X. Otros instrumentos de patrimonio neto	-
III. Deudores comerciales y otras cuentas a cobrar	8.602.897	A-2) Ajustes por cambios de valor	-18.365
IV. Inversiones en empresas del grupo y asociadas a corto plazo	81.772	A-3) Subvenciones, donaciones y legados recibidos	9.411.950
V. Inversiones financieras a corto plazo	5.039.082	A-4) Socios externos	498.417
VI. Periodificaciones a corto plazo	36.500		
VII. Efectivo y otros activos líquidos equivalentes	11.313.166	<b>B) PASIVO NO CORRIENTE</b>	<b>35.732.218</b>
		I. Provisiones a largo plazo	6.492.414
		II. Deudas a largo plazo	24.711.946
		III. Deudas con entidades del grupo y asociadas a largo plazo	82.837
		IV. Pasivos por impuesto diferido	3.107.235
		V. Periodificaciones a largo plazo	1.337.039
		VI. Acreedores comerciales no corrientes	747
		VII. Deuda con características especiales a largo plazo	-
		<b>C) PASIVO CORRIENTE</b>	<b>17.251.456</b>
		I. Pasivos vinculados con activos no corrientes mantenidos para la venta	-
		II. Provisiones a corto plazo	1.501.948
		III. Deudas a corto plazo	7.941.769
		IV. Deudas con entidades del grupo y asociadas a corto plazo	62.724
		V. Acreedores comerciales y otras cuentas a pagar	7.678.821
		VI. Periodificaciones a corto plazo	66.194
		VII. Deuda con características especiales a corto plazo	-
<b>TOTAL ACTIVO (A + B)</b>	<b>108.547.075</b>	<b>TOTAL PATRIMONIO NETO Y PASIVO (A + B + C)</b>	<b>108.547.075</b>



Miles de euros

CONCEPTO	IMPORTE
<b>A) OPERACIONES CONTINUADAS</b>	
1. Importe neto de la cifra de negocios	26.537.993
2. Variación de existencias de productos terminados y en curso de fabricación	52.891
3. Trabajos efectuados por la empresa para su activo	181.981
4. Aprovisionamientos	-10.123.010
5. Otros ingresos de explotación	2.839.076
6. Gastos de personal	-7.115.531
7. Otros gastos de explotación	-8.065.141
8. Amortización del inmovilizado	-2.437.268
9. Imputación de subvenciones de inmovilizado no financiero y otras	696.529
10. Excesos de provisiones	109.217
11. Deterioro y resultado por enajenaciones del inmovilizado	4.504
12. Diferencia negativa de combinaciones de negocio	-
13. Deterioro y resultado por enajenaciones de participaciones consolidadas	-
14. Diferencia negativa de consolidación de entidades consolidadas	23
15. Otros resultados	-6.995
<b>A.1) RESULTADO DE EXPLOTACIÓN (1+2+3+4+5+6+7+8+9+10+11+12+13+14+15)</b>	<b>2.674.269</b>
16. Ingresos financieros	1.101.748
17. Gastos financieros	-1.279.104
18. Variación de valor razonable en instrumentos financieros	-107.446
19. Diferencias de cambio	-11.210
20. Deterioro y resultado por enajenaciones de instrumentos financieros	-71.330
21. Imputación de subvenciones, donaciones y legados de carácter financiero	757
<b>A.2) RESULTADO FINANCIERO (16+17+18+19+20+21)</b>	<b>-366.585</b>
22. Participación en beneficios (pérdidas) de entidades puestas en equivalencia	206.791
23. Deterioro y resultado por enajenación de participaciones puestas en equivalencia	-
24. Diferencia negativa de consolidación de entidades puestas en equivalencia	-
<b>A.3) RESULTADO ANTES DE IMPUESTOS (A.1+A.2+22+23+24)</b>	<b>2.514.475</b>
25. Impuestos sobre beneficios	-12.817
26. Variación otras provisiones	-85.512
<b>A.4) RESULTADO DEL EJERCICIO PROCEDENTE DE OPERACIONES CONTINUADAS (A.3+25+26)</b>	<b>2.416.146</b>
<b>B) OPERACIONES INTERRUMPIDAS</b>	
27. Resultado del ejercicio procedente de operaciones interrumpidas neto de impuestos	-5
<b>A.5) RESULTADO PARCIALMENTE CONSOLIDADO DEL EJERCICIO (A.4+27)</b>	<b>2.416.141</b>
Resultado de la entidad/resultado atribuido a la entidad dominante	2.345.862
Resultado atribuido a socios externos	-70.279





**MINISTERIO  
DE ECONOMÍA  
Y HACIENDA**

**CUENTA GENERAL DEL SECTOR PÚBLICO  
EMPRESARIAL  
ESTADO DE INGRESOS Y GASTOS RECONOCIDOS  
EJERCICIO 2008**

SECRETARÍA DE ESTADO  
DE HACIENDA Y PRESUPUESTOS  
INTERVENCIÓN GENERAL  
DE LA ADMINISTRACIÓN DEL ESTADO

Miles de euros

CONCEPTO	IMPORTE
<b>A) Resultado parcialmente consolidado del ejercicio</b>	<b>2.416.141</b>
<b>Ingresos y gastos imputados directamente al patrimonio neto</b>	
I. Por valoración de instrumentos financieros	-81.444
II. Por coberturas de flujos de efectivos	2.850
III. Subvenciones, donaciones y legados recibidos	2.227.947
IV. Por ganancias y pérdidas actuariales y otros ajustes	-32.059
V. Diferencia de conversión	-387
VI. De entidades puestas en equivalencia	279
VII. Efecto impositivo	-486.141
VIII. Por activos no corrientes y pasivos vinculados, mantenidos para la venta	-
<b>B) Total ingresos y gastos imputados directamente al patrimonio neto parcialmente consolidado</b>	<b>1.631.045</b>
<b>(I+II+III+IV+V+VI+VII+VIII)</b>	
<b>Transferencias a la cuenta de pérdidas y ganancias parcialmente consolidada</b>	
IX. Por valoración de instrumentos financieros	6
X. Por coberturas de flujos de efectivo	-655
XI. Subvenciones, donaciones y legados recibidos	-1.442.731
XII. Diferencia de conversión	-
XIII. De entidades puestas en equivalencia	-251
XIV. Efecto impositivo	332.106
XV. Por activos no corrientes y pasivos vinculados, mantenidos para la venta	-378
<b>C) Total transferencias a la cuenta de pérdidas y ganancias parcialmente consolidada</b>	<b>-1.111.903</b>
<b>(IX+X+XI+XII+XIII+XIV+XV)</b>	
<b>TOTAL DE INGRESOS Y GASTOS PARCIALMENTE CONSOLIDADOS RECONOCIDOS (A + B + C)</b>	<b>2.935.283</b>

**CUENTA GENERAL DEL SECTOR PÚBLICO EMPRESARIAL  
ESTADO TOTAL DE CAMBIOS EN EL PATRIMONIO NETO  
EJERCICIO 2008**

 SECRETARÍA DE ESTADO  
DE HACIENDA Y PRESUPUESTOS  
INTERVENCIÓN GENERAL  
DE LA ADMINISTRACIÓN DEL ESTADO

Miles de euros

CONCEPTO	Capital/ Patrimonio	Prima de emisión	Reservas y resultados de ejercicios anteriores	(Patrimonio propio y de la sociedad dominante)	Otras aportaciones de socios	Resultado ejercicio atribuido a la sociedad dominante	(Dividendo a cuenta)	Otros instrumentos de patrimonio neto	Ajustes por cambio de valor	Subvenciones, donaciones y legados recibidos	Socios externos	TOTAL
<b>SALDO AJUSTADO, INICIO DEL AÑO 2008</b>	<b>35.371.169</b>	<b>408.751</b>	<b>2.438.030</b>	<b>54</b>	<b>873.349</b>	<b>3.707.298</b>	<b>-2.496.993</b>	-	<b>55.625</b>	<b>8.803.591</b>	<b>484.959</b>	<b>49.645.833</b>
I. Total ingresos y gastos parcialmente consolidados reconocidos	-	-	38.932	-	-	2.263.390	-	-	-89.345	571.748	63.890	2.848.615
II. Operaciones con socios o propietarios	4.420.793	3.162	479.060	-54	214.534	-3.057.553	2.496.993	-	-	14.202	-22.876	4.548.261
1. Aumentos de capital	4.626.032	3.162	-553	-	27.818	-	-	-	-	-	2.357	4.658.816
2. (-) Reducciones de capital	-206.739	-	16.237	-54	-	19.767	-	-	-	-	-	-170.789
3. Otras operaciones con socios o propietarios	1.500	-	463.376	-	186.716	-3.077.320	2.496.993	-	-	14.202	-25.233	60.234
III. Otras variaciones del patrimonio neto	1.384.534	-	597.375	-	-232.112	-567.273	-2.672.040	-	15.355	22.409	-27.556	-1.479.308
<b>SALDO, FINAL DEL AÑO 2008</b>	<b>41.176.496</b>	<b>411.913</b>	<b>3.553.397</b>	<b>-</b>	<b>855.771</b>	<b>2.345.862</b>	<b>-2.672.040</b>	-	<b>-18.365</b>	<b>9.411.950</b>	<b>498.417</b>	<b>55.563.401</b>



Miles de euros

CONCEPTO	IMPORTE
<b>A) FLUJOS DE EFECTIVO DE LAS ACTIVIDADES DE EXPLOTACIÓN</b>	
1. Resultado del ejercicio antes de impuestos	2.424.498
2. Ajustes del resultado	2.015.596
3. Cambios en el capital corriente	1.014.179
4. Otros flujos de efectivo de las actividades de explotación	-1.033.994
5. Flujos de efectivo de las actividades de explotación (+/-1+/-2+/-3+/-4)	4.420.279
<b>B) FLUJOS DE EFECTIVO DE LAS ACTIVIDADES DE INVERSIÓN</b>	
6. Pagos por inversiones (-)	-16.530.111
7. Cobros por desinversiones (+)	5.749.042
8. Flujos de efectivo de las actividades de inversión (7-6)	-10.781.069
<b>C) FLUJOS DE EFECTIVO DE LAS ACTIVIDADES DE FINANCIACIÓN</b>	
9. Cobros y pagos por instrumentos de patrimonio	6.269.216
10. Cobros y pagos por instrumentos de pasivo financiero	3.093.508
11. Pagos por dividendos y remuneraciones de otros instrumentos de patrimonio (-)	-3.044.200
12. Flujos de efectivo de las actividades de financiación (+/-9+/-10-11)	6.318.524
<b>D) Efecto de las variaciones de los tipos de cambio</b>	<b>928</b>
<b>E) AUMENTO/DISMINUCIÓN NETA DEL EFECTIVO O EQUIVALENTES (+/-5+/-8+/-12+/-D)</b>	<b>-41.338</b>
Efectivo o equivalentes al comienzo del ejercicio	10.039.105
Efectivo o equivalentes al final del ejercicio	9.997.767



MINISTERIO  
DE ECONOMÍA  
Y HACIENDA

SECRETARÍA DE ESTADO  
DE HACIENDA Y PRESUPUESTOS

INTERVENCIÓN GENERAL  
DE LA ADMINISTRACIÓN DEL ESTADO

# ***MEMORIA***



## 1. INTRODUCCIÓN

La presente Memoria se ha confeccionado de acuerdo con lo dispuesto en el apartado quinto de la Orden del Ministerio de Hacienda, de 12 de diciembre de 2000, por la que se regula la elaboración de la Cuenta General del Estado, modificada por la Orden EHA/1681/2009, de 12 de junio.

Las entidades cuyas cuentas deben formar parte de la Cuenta General del sector público empresarial son, de acuerdo con lo establecido en el artículo 130.1.b) de la Ley 47/2003, de 26 de noviembre, General Presupuestaria (LGP), y en la propia Orden, aquéllas que, perteneciendo al sector público estatal, forman sus cuentas de acuerdo con los principios de contabilidad recogidos en el Plan General de Contabilidad vigente para la empresa española (PGC), aprobado mediante Real Decreto 1514/2007, de 16 de noviembre, y en el Plan general de Contabilidad de Pequeñas y Medianas Empresas (PGC de PYMES), aprobado por Real Decreto 1515/2007, de 16 de noviembre, así como en sus adaptaciones y disposiciones de desarrollo.

De conformidad con lo establecido en dicha Orden, se ha recogido la relación de las entidades cuyas cuentas anuales se integran en esta Cuenta General del sector público empresarial de 2008. De un total de 285 entidades del sector público estatal que aplican, para la formación de sus cuentas, el Plan General de Contabilidad de la empresa española y sus normas de desarrollo, se han integrado las cuentas de 248, con el siguiente desglose:

- 13 Entidades públicas empresariales, de un total de 14, entre las que se encuentran una entidad que realiza actividades de seguros y una entidad que realiza actividades de crédito.
- 201 Sociedades mercantiles estatales, de un total de 234, entre las que se encuentran 8 sociedades que realizan actividades de seguros.
- 33 Organismos públicos, de un total de 35, que aplican las normas de contabilidad derivadas del Plan General de Contabilidad para la empresa española.
- 1 Consorcio, de un total de 2, de los previstos en el artículo 2.1.h) de la LGP, pertenecientes al sector público empresarial estatal.

Todas las entidades figuran clasificadas en función del Ministerio del que dependen, de acuerdo con la estructura de Departamentos ministeriales vigente en el momento de la entrada en vigor de la Ley 51/2007, de 26 de diciembre, de Presupuestos Generales del Estado para el año 2008. Este criterio de



clasificación se ha utilizado para la presentación de todas las relaciones de entidades a las que posteriormente se hace referencia.

Asimismo, se incluye información relativa a la opinión de los informes de auditoría, de cada una de las cuentas anuales integradas en esta Cuenta General, de acuerdo con el punto 3.1 del apartado quinto de la Orden mencionada anteriormente.

El proceso de formación y rendición de cuentas de las entidades del sector público empresarial, de acuerdo con los artículos 127, 139 y 168 de la LGP, es el siguiente:

- Formulación de las cuentas anuales en el plazo máximo de tres meses desde el cierre del ejercicio económico.
- En su caso, puesta a disposición de la Intervención General de la Administración del Estado (IGAE) de las mencionadas cuentas anuales formuladas para la realización del preceptivo informe de auditoría, en los términos establecidos en el artículo 168 de la LGP.

Hay que destacar que, según dispone el mencionado artículo 168 de la LGP, la IGAE ha realizado la auditoría de las cuentas de las siguientes entidades, que han de integrarse en la Cuenta General del sector público empresarial:

- Las Entidades públicas empresariales.
- Otros Organismos públicos que aplican las normas de contabilidad vigente para la empresa española (entidades estatales de derecho público a que se refiere el artículo 2.1.g) de la LGP).
- Los Consorcios, contemplados en el artículo 2.1.h) de la LGP, que formen parte del sector público empresarial.
- Las Sociedades mercantiles estatales no sometidas a la obligación de auditarse que se hubieran incluido en el plan anual de auditoría.
- Remisión a la IGAE de las cuentas anuales aprobadas, acompañadas del correspondiente informe de auditoría, dentro de los siete meses siguientes a la terminación del ejercicio económico. Debe acompañarse, además, el informe previsto en el artículo 129.3 de la LGP, cuyo contenido se regula en la Orden EHA/614/2009, de 3 de marzo y tratándose de Sociedades mercantiles estatales, en caso de que sea preceptivo, el informe de gestión.



- Y, por último, remisión por parte de la IGAE al Tribunal de Cuentas de las cuentas anuales y demás documentación establecida por la normativa aplicable.

Seguidamente, se recoge en otro apartado de esta Memoria la relación de las entidades cuyas cuentas no se han integrado en la Cuenta General del sector público empresarial de 2008 especificándose, asimismo, los motivos que han llevado a la exclusión de las mismas.

Por otra parte, a efectos de analizar las variaciones en el ámbito subjetivo de la presente Cuenta General del sector público empresarial respecto a la del ejercicio 2007, se recoge la relación de las entidades cuyas cuentas anuales se han incluido en esta Cuenta General y no en la del ejercicio anterior, y viceversa. Además, con el fin de poner de manifiesto la importancia de dichas variaciones, en la presente Cuenta General se presenta, un detalle del total activo de las mencionadas entidades así como el porcentaje que su suma representa respecto al activo total de la Cuenta General del sector público empresarial.

A continuación, se hace referencia a la metodología utilizada para elaborar la presente Cuenta General y se describen las comprobaciones previas efectuadas, las homogeneizaciones realizadas y otros aspectos que afectan a la coherencia interna de la Cuenta.

En el apartado 6 de esta Memoria se presenta información consolidada, que contiene un Balance, una Cuenta de Pérdidas y Ganancias, un Estado de Ingresos y Gastos Reconocidos, un Estado Total de Cambios en el Patrimonio Neto y un Estado de Flujos de Efectivo parcialmente consolidados, en los que se han eliminado parte de las operaciones internas realizadas, durante el ejercicio 2008, entre las entidades integradas en la presente Cuenta General del sector público empresarial.

Además, en el punto 7 de la Memoria, figura la información relativa a las entidades de seguros y de crédito. Dadas las peculiaridades propias de las actividades que desarrollan estas entidades, y de acuerdo con lo establecido en la Orden de elaboración de la Cuenta General del Estado ya citada, se ofrece información relativa a las mismas en un apartado independiente.

Asimismo, se ha incluido un punto 8, en el que se ofrece información de detalle por entidades de los Gastos de explotación del ejercicio 2008. Los datos de este cuadro están expresados en miles de euros y ordenados de mayor a menor.



## 2. ENTIDADES INTEGRADAS

De acuerdo con el artículo 130.1.b) de la LGP y el punto 1.1 del apartado tercero de la Orden de elaboración de la Cuenta General del Estado, la Cuenta General del sector público empresarial del ejercicio 2008 se ha formado mediante la agregación de las cuentas anuales de las entidades que se relacionan en los puntos siguientes. Por otro lado, teniendo en cuenta lo dispuesto en el punto 3.3 del apartado quinto de la mencionada Orden, las entidades de crédito y de seguros se agregarán de forma independiente, por lo que los correspondientes Estados figuran agregados en la Memoria (apartado 7).

En la Cuenta General del ejercicio 2008 se han integrado las cuentas anuales consolidadas de los grupos obligados a presentarlas según dispone el apartado Tercero de la citada Orden de elaboración de la Cuenta General del Estado, tras la modificación efectuada por la Orden EHA/1681/2009, de 12 de junio. Asimismo, se han integrado las cuentas anuales individuales de aquellas entidades del sector público empresarial que no forman parte de ningún grupo consolidado y las de aquellas entidades que, estando sujetas a la obligación de consolidar establecida en la citada norma, la matriz de su respectivo grupo no ha presentado las correspondientes cuentas consolidadas en el momento de elaborar la presente Cuenta General. Por tanto, sólo se han integrado las cuentas anuales individuales de las entidades del sector público estatal en caso de no disponer de sus cuentas consolidadas.

### 2.1. RELACIÓN DE GRUPOS CONSOLIDADOS INTEGRADOS

Las cuentas anuales de aquellas entidades que forman parte de un Grupo, a efectos de su consolidación, y, por tanto, se incluyen en las correspondientes cuentas consolidadas, han sido recogidas en la presente Cuenta General dentro del respectivo Grupo, independientemente del procedimiento de consolidación empleado para su integración.

- **Sociedades mercantiles estatales**

#### Ministerio de Economía y Hacienda

##### Grupo Acuaebro:

Aguas de la Cuenca del Ebro, S.A.

Canal de Navarra, S.A.

##### Grupo Corporación RTVE:

Corporación de Radio y Televisión Española, S.A.





Sociedad Mercantil Estatal Televisión Española, S.A.

Sociedad Mercantil Estatal Radio Nacional de España, S.A.

Producciones de Contenidos Audiovisuales de Televisión Española, S.A.

Grupo Correos y Telégrafos:

Sociedad Estatal Correos y Telégrafos, S.A.

Correo Híbrido, S.A.

Correos Telecom, S.A.

Chronoexpres, S.A.

Grupo Informa D&B:

Informa D&B, S.A.\*

Cálculo y Tratamiento de la Información, C.T.I., S.A.\*

E-Informa, S.A.\*

Informa Colombia, S.A.\*

Informa D&B (Serviços de Gestao de Empresas) Sociedade Unipessoal Lda\*

Informa del Perú, Información Económica, S.A.\*

Entidades no estatales incluidas en el perímetro del grupo Informa D&B:

Experian Bureau de Crédito, S.A.

Servicio de Facultades Electrónicas, S.L.

- **Entidades públicas empresariales**

**Ministerio de Economía y Hacienda**

Grupo Loterías y Apuestas del Estado:

Loterías y Apuestas del Estado

---

\* Las cuentas anuales de estas sociedades se han integrado, en la presente Cuenta General, junto con el resto de entidades no financieras al no ser entidades aseguradoras, pero también están incluidas en la Cuenta agregada de entidades de seguros puesto que figuran integradas en las cuentas consolidadas del grupo CESCE, tal como se recoge en el punto 7 de esta Memoria.



Sistemas Técnicos de Loterías del Estado, S.A.

Entidad no estatal incluida en el perímetro del grupo Loterías y Apuestas del Estado:

Services Aux Loteries en Europe, SCRL

### Ministerio de Fomento

Grupo ADIF:

Administrador de Infraestructuras Ferroviarias

Comercial del Ferrocarril, S.A.\*

Enajenación de Materiales Ferroviarios, S.A.

Equipamientos de Espacios y Estaciones, S.A.

Ingeniería y Economía del Transporte, S.A.\*\*

Redalsa, S.A.

Tecnología e Investigación Ferroviaria, S.A.\*\*\*

Entidades no estatales incluidas en el perímetro del grupo ADIF:

Águilas Residencial, S.A.

Alianza Inmobiliaria Renfosuna, S.A.

Alta Velocidad Alicante Nodo Transportes, S.A.

Alta Velocidad España-Portugal, A.E.I.E.

Áreas Comerciales en Estaciones, S.A.

Bano Real, S.A.

Barcelona Sagrera Alta Velocidad, S.A.

\* El 51% del capital social de esta sociedad pertenece al Grupo ADIF y el 49% restante al Grupo Renfe-Operadora. Ambos grupos la integran en sus cuentas consolidadas por el procedimiento de puesta en equivalencia.

\*\* Las cuentas anuales de esta Sociedad mercantil estatal están integradas en las cuentas consolidadas del Grupo AENA por el procedimiento de integración global y en las del Grupo ADIF por el procedimiento de puesta en equivalencia. Para evitar duplicidades y puesto que el capital social de esta sociedad pertenece en su totalidad al sector público empresarial estatal, se ha realizado el ajuste indicado en el punto 5 de la Memoria.

\*\*\* Las cuentas anuales de esta Sociedad mercantil estatal están integradas en las cuentas consolidadas del Grupo ADIF por el procedimiento de integración global y en las del Grupo AENA por el procedimiento de puesta en equivalencia. Para evitar duplicidades y puesto que el capital social de esta sociedad pertenece en su totalidad al sector público empresarial estatal, se ha realizado el ajuste indicado en el punto 5 de la Memoria.



Cartagena AVE, S.A.  
Centro Estación Miranda, S.A.  
Desarrollo Inmobiliario Castilla-La Mancha, S.A.  
Inarenas Proyectos Inmobiliarios, S.A.  
León Alta Velocidad 2003, S.A.  
Logroño Integración FF.CC. 2002, S.A.  
Mosaico Desarrollo Inmobiliario, S.A.  
Murcia AVE, S.A.  
Necsoren, S.A.  
Nuevas Estaciones Ferroviarias, S.A.  
Necsa, Nuevos Espacios Comerciales, S.A.  
Palencia Alta Velocidad, S.A.  
Promociones Inmobiliarias Renfapex 2000, S.A.  
Promociones Residenciales Sofetral, S.A.  
Renfurbis, S.A.  
Residencial Langa, S.A.  
Soluciones Logísticas Integrales, S.A.  
Terralbina Inmobiliaria, S.A.  
Tricéfalo, S.A.  
Valencia Parque Central Alta Velocidad 2003, S.A.  
Valladolid Alta Velocidad 2003, S.A.  
Vías y Desarrollos Urbanos, S.A.  
Zaragoza Alta Velocidad 2002, S.A.

Grupo Aena:

Aeropuertos Españoles y Navegación Aérea



Aena Desarrollo Internacional, S.A.

Centro de Referencia, Investigación, Desarrollo e innovación ATM, AIE

Centros Logísticos Aeroportuarios, S.A.

Ingeniería y Economía del Transporte, S.A.\*

Tecnología e Investigación Ferroviaria, S.A. \*\*

Entidades no estatales incluidas en el perímetro del grupo Aena:

Aerocali, S.A.

Aeropuertos del Caribe, S.A.

Aeropuertos Mexicanos del Pacífico, S.A.

Restauración de Aeropuertos Españoles, S.A.

Sociedad Aeroportuaria de la Costa, S.A.

Grupo Sasemar:

Sociedad de Salvamento y Seguridad Marítima

Remolques Marítimos, S.A.

Grupo Renfe-Operadora:

Entidad Pública Empresarial Renfe-Operadora

Coin Asesores, S.A.

Comercial del Ferrocarril, S.A.\*\*\*

---

\* Las cuentas anuales de esta Sociedad mercantil estatal están integradas en las cuentas consolidadas del Grupo AENA por el procedimiento de integración global y en las del Grupo ADIF por el procedimiento de puesta en equivalencia. Para evitar duplicidades y puesto que el capital social de esta sociedad pertenece en su totalidad al sector público empresarial estatal, se ha realizado el ajuste indicado en el punto 5 de la Memoria.

\*\* Las cuentas anuales de esta Sociedad mercantil estatal están integradas en las cuentas consolidadas del Grupo ADIF por el procedimiento de integración global y en las del Grupo AENA por el procedimiento de puesta en equivalencia. Para evitar duplicidades y puesto que el capital social de esta sociedad pertenece en su totalidad al sector público empresarial estatal, se ha realizado el ajuste indicado en el punto 5 de la Memoria.

\*\*\* El 51% del capital social de esta sociedad pertenece al Grupo ADIF y el 49% restante al Grupo Renfe-Operadora. Ambos grupos la integran en sus cuentas consolidadas por el procedimiento de puesta en equivalencia.



Entidades no estatales incluidas en el perímetro del grupo Renfe-Operadora:

Albatros Alcázar, S.A.

Alfil Logistics, S.A.

Construrail, S.A.

Conte Rail, S.A.

Combiberia, S.A.

Transportes Ferroviarios Especiales, S.A.

Eurofima

Sociedad de Estudios y Explotación de Material de Transportes, S.A.

Intercontainer Ibérica Compañía Logística Intermodal, S.A.

Railsider Logística Ferroviaria, S.A.

Actren, Mantenimiento Ferroviario, S.A.

Btren Mantenimiento Ferroviario, S.A.

Erión, Mantenimiento Ferroviario, S.A.

Irvia Mantenimiento Ferroviario, S.A.

Nertus Mantenimiento Ferroviario, S.A.

Tarvia Mantenimiento Ferroviario, S.A.

Elipsos Internacional, S.A.

Ministerio de Industria, Turismo y Comercio

Grupo Entidad Pública Empresarial Red.es:

Entidad Pública Empresarial Red.es

Instituto Nacional de Tecnologías de la Comunicación, S.A.

- Otros Organismos públicos

Ministerio de Economía y Hacienda

Grupo Consorcio de la Zona Franca de Vigo:



Consortio de la Zona Franca de Vigo

Aparcamientos Subterráneos de Vigo, S.L.U.

Vigo Activo Sociedad de Capital Riesgo de Régimen Simplificado, S.A.

Entidad no estatal incluida en el perímetro del grupo Consorcio de la Zona Franca de Vigo:

Cidade Tecnológica de Vigo, S.A.

Grupo RTVE, en liquidación:

Ente Público Radiotelevisión Española, en liquidación

Radio Nacional de España, S.A., en liquidación

Televisión Española, S.A., en liquidación

Grupo SEPI:

Sociedad Estatal de Participaciones Industriales

Agencia Efe, S.A. y sociedades dependientes:

Efe News Services (U.S.), INC.

Efeagro, S.A.

Efegestión, S.A.

Alimentos y Aceites, S.A.

Astilleros Españoles, S.A., en liquidación

Cofivacasa, S.A. y sociedades dependientes:

AHV-ENSIDESA Capital, S.A.

Babcock & Wilcox Española, S.A.

Equipos Termometálicos, S.A.

Soluciones Ferrolanas, S.A.

Compañía Española de Tabaco en Rama, S.A.



Defex, S.A. y sociedad dependiente:

Cirex, S.A.

Desgasificación y Limpieza de Tanques, S.A.

Empresa de Transformación Agraria, S.A. y sociedades dependientes:

Colonización y Transformación Agraria, S.A.

Decypar, S.A.

Sanidad Animal y Servicios Ganaderos, S.A.

Tecnologías y Servicios Agrarios, S.A.

Empresa Nacional Mercados Centrales de Abastecimiento, S.A. y sociedades dependientes:

Aprotec, S.A.

Mercados Centrales de Abastecimiento de Asturias, S.A.

Mercados Centrales de Abastecimiento de Badajoz, S.A.

Mercados Centrales de Abastecimiento de Las Palmas, S.A.

Mercados Centrales de Abastecimiento de Málaga, S.A.

Mercalgeciras, S.A.

Olympic Moll, S.A.

Tarsis, Tecnología, Arquitectura y Sistemas, S.A.

Empresa Nacional de Residuos Radiactivos S.A. (ENRESA)\*

Enusa-Industrias Avanzadas, S.A. y sociedades dependientes:

Enusa-Enwesa, A.I.E.

Desorción Térmica, S.A.

Empresa para la Gestión de Residuos Industriales, S.A.

---

\* Las cuentas anuales de esta sociedad están integradas en las cuentas consolidadas del Grupo SEPI por el procedimiento de puesta en equivalencia. No obstante, puesto que el resto del capital social de ENRESA pertenece a un Organismo autónomo del sector público administrativo estatal, se ha optado por integrar, en la presente Cuenta General, sus cuentas individuales, por lo que se ha realizado el ajuste indicado en el punto 5 de esta Memoria.



Enusegur, S.A.  
Etsa Doi, S.R.L.  
Express Truck, S.A.  
Molypharma, S.A.  
Teconma, S.A.  
Equipos Nucleares, S.A. y sociedad dependiente:  
    Enwesa Operaciones, S.A.  
Hipódromo de la Zarzuela, S.A.  
Hulleras del Norte, S.A. y sociedades dependientes:  
    Sadim Inversiones, S.A.  
    Sociedad Asturiana de Diversificación Minera, S.A.  
Infoinvest, S.A. y sociedades dependientes:  
    Abra Industrial, S.A.  
    Agruminsa, S.A.  
    Ingruinsa, S.A.  
    Parque Empresarial Principado de Asturias, S.L.  
    Suelo Empresarial del Atlántico, S.L.  
Iniexport, S.A.  
Izar Construcciones Navales, S.A., en liquidación  
Minas de Almadén y Arrayanes, S.A.  
Navantia, S.A. y sociedades dependientes:  
    Remolcadores del Noroeste, S.A.  
    Saes Capital, S.A.  
    Sociedad Anónima de Electrónica Submarina  
    Sainsel Sistemas Navales, S.A.





Prerreducidos Integrados del Suroeste de España, S.A., en liquidación

Sepi Desarrollo Empresarial, S.A. y sociedades dependientes:

Sepides Gestión S.G.E.C.R., S.A.

Sociedad para el Desarrollo Industrial de Extremadura, S.A.

Sociedad Anónima Estatal de Caución Agraria

Sociedad para el Desarrollo Industrial de Andalucía, S.A.

Sociedad Estatal para el Desarrollo Tecnológico del Turismo, S.A.

Sociedad Estatal Española P4R\*

Entidades no estatales incluidas en el perímetro del grupo SEPI:

Barnatrom, S.A.

Cabe, S.L

Catalana de Dispensación, S.A.

Centro de Transferencias, S.A.

Consorcio MERCASA-Incatema Consulting, SRL

E.A.D.S.N.V.

ENAGAS, S.A.

European Pressphoto Agency, B.V.

G.N.F. Enusa Nuclear Fuel, S.A.

Hispasat

Ibar-Zaharra, S.A.

Inmize Capital, S.L.

Laminados de Aller, S.A.

Mercados Centrales Abastecimiento de Alicante, S.A.

---

\* Las cuentas anuales de esta sociedad están integradas en las cuentas consolidadas del grupo SEPI por el procedimiento de puesta en equivalencia. No obstante, puesto que el resto del capital social de la Sociedad pertenece a un Organismo del Sector Público administrativo estatal, se ha optado por integrar, en la presente Cuenta General, sus cuentas individuales, por lo que se ha realizado el ajuste indicado en el punto 5 de esta Memoria.



Mercados Centrales Abastecimiento de Barcelona, S.A.  
Mercados Centrales Abastecimiento de Bilbao, S.A.  
Mercados Centrales Abastecimiento de Córdoba, S.A.  
Mercados Centrales Abastecimiento de Granada, S.A.  
Mercados Centrales Abastecimiento de Jerez, S.A.  
Mercados Centrales Abastecimiento de León, S.A.  
Mercados Centrales Abastecimiento de Madrid, S.A.  
Mercados Centrales Abastecimiento de Murcia, S.A.  
Mercados Centrales Abastecimiento de Palma de Mallorca, S.A.  
Mercados Centrales Abastecimiento de Pamplona, S.A.  
Mercados Centrales Abastecimiento de Salamanca, S.A.  
Mercados Centrales Abastecimiento de Santander, S.A.  
Mercados Centrales Abastecimiento de Santiago, S.A.  
Mercados Centrales Abastecimiento de Sevilla, S.A.  
Mercados Centrales Abastecimiento de Tenerife, S.A.  
Mercados Centrales Abastecimiento de Valencia, S.A.  
Mercados Centrales Abastecimiento de Zaragoza, S.A.  
Ovo Foods, S.A.  
Parque Empresarial de Cantabria, S.L.  
Parque Empresarial de Sagunto, S.L.  
Pereda Power, S.L.  
Platea Gestión, S.L.  
Red Eléctrica de España y Sociedades Dependientes  
Residuos de Melilla, S.A.  
Simant Fragatas Defensa, AIE



Sociedad Ibero-Americana de Reparaciones Navales, L.T.D.

Sociedad para el Desarrollo de las Comarcas Mineras

Sodecos Gestión, S.L.

Spanish Nuclear Group for China, AIE

Tunel Safety Testing, S.A.

Vipar, Parque Empresarial, S.L.

Westinghouse Technology Service, S.A.

#### Ministerio de Fomento

Grupo Autoridad Portuaria de Barcelona:

Autoridad Portuaria de Barcelona

Centro Intermodal de Logística, S.A.

Gerencia Urbanística Port 2000 de la Autoridad Portuaria de Barcelona

World Trade Center Barcelona, S.A.

Entidades no estatales incluidas en el perímetro del grupo Autoridad Portuaria de Barcelona:

Catalana d'Infraestructures Portuàries, S.L.

Creuers del Port de Barcelona, S.A.

Grupo Autoridad Portuaria de Cartagena:

Autoridad Portuaria de Cartagena

Sociedad Estatal de Estiba y Desestiba del Puerto Cartagena, S.A.

Entidad no estatal incluida en el perímetro del grupo de la Autoridad Portuaria de Cartagena:

Consorcio del Depósito Franco de Cartagena

Grupo Autoridad Portuaria de Gijón:

Autoridad Portuaria de Gijón



Asturiana de Servicios Portuarios, S.L.U.

European Bulk Handling Installation, S.A.

Sociedad Estatal de Estiba y Desestiba del Puerto de Gijón, S.A.

Entidades no estatales incluidas en el perímetro del grupo de la Autoridad Portuaria de Gijón:

Lonja Gijón-Musel, S.A.

Operador Logístico Integral de Graneles, S.A.

Zona de Actividades Logísticas e Industriales de Asturias, S.A.

Grupo Autoridad Portuaria de La Coruña:

Autoridad Portuaria de La Coruña

Sociedad Estatal de Estiba y Desestiba del Puerto de La Coruña, S.A.

Grupo Autoridad Portuaria de Pasajes:

Autoridad Portuaria de Pasajes

Sociedad Estatal de Estiba y Desestiba del Puerto de Pasajes, S.A.

Grupo Autoridad Portuaria de Santa Cruz de Tenerife:

Autoridad Portuaria de Santa Cruz de Tenerife

Sociedad Estatal de Estiba y Desestiba del Puerto de La Estaca, Isla del Hierro, S.A.

Sociedad Estatal de Estiba y Desestiba del Puerto de Santa Cruz de La Palma, S.A.

Sociedad Estatal de Estiba y Desestiba del Puerto de San Sebastián de La Gomera, S.A.

Entidades no estatales incluidas en el perímetro del grupo Autoridad Portuaria de Santa Cruz de Tenerife:

Parque Marítimo de Santa Cruz de Tenerife, S.A.

Sociedad de Fomento e Inversiones de Tenerife, S.A.



Grupo Autoridad Portuaria de Valencia:

Autoridad Portuaria de Valencia

Sociedad Estatal de Estiba y Desestiba del Puerto de Gandía, S.A.

Valencia Plataforma Intermodal y Logística, S.A.

Entidades no estatales incluidas en el perímetro del grupo Autoridad Portuaria de Valencia:

Europar G.E.I.E-A.E.I.E.

Infoport Valencia, S.A.

Grupo Autoridad Portuaria de Vigo:

Autoridad Portuaria de Vigo

Sociedad Estatal de Estiba y Desestiba del Puerto de Vigo, S.A.

## 2.2. RELACIÓN DE ENTIDADES INDIVIDUALES INTEGRADAS

- **Sociedades mercantiles estatales**

**Ministerio de Defensa**

Ingeniería de Sistemas para la Defensa de España, S.A.

Ingeniería y Servicios Aeroespaciales, S.A.

**Ministerio de Economía y Hacienda**

Aguas de la Cuenca del Guadalquivir, S.A.

Aguas de la Cuenca del Norte, S.A.

Aguas de la Cuenca del Segura, S.A.

Aguas de la Cuenca del Tajo, S.A.

Aguas de las Cuencas Mediterráneas, S.A.

Aguas del Duero, S.A.

Aguas del Júcar, S.A.



Aparcamiento Zona Franca, S.L.  
Axis Participaciones Empresariales, Sociedad Gestora de Entidades de Capital Riesgo,  
S.A.\*  
Banesto Enisa Sepi Desarrollo, Fondo de Capital Riesgo de Régimen Simplificado  
Barcelona Holding Olímpico, S.A.  
Centro Minero de Penouta, S.A.  
Compañía de los Ferrocarriles de Madrid a Zaragoza y Alicante, S.A., en liquidación  
Compañía del Ferrocarril Central de Aragón, S.A., en liquidación  
Compañía Española de Reafianzamiento, S.A.\*  
Compañía General Española de África, S.A., en liquidación  
Consortio Internacional de Aseguradores de Crédito, S.A.\*\*  
Corporación Alimentaria Quality, S.A.  
Empresa Nacional de Innovación, S.A.  
Expasa Agricultura y Ganadería, S.A.  
Expoagua Zaragoza 2008, S.A.  
Fond-Ico, Fondo de Capital Riesgo  
Fondo Euro-Ico, Fondo de Capital Riesgo, en liquidación  
Grupo Cesce Servicios Tecnológicos, AIE\*\*  
Hidroguadiana, S.A.  
Infraestructuras y Equipamientos Hispalenses, S.A.  
Infraestructuras y Equipamientos Penitenciarios, S.A.  
Inmobiliaria de la Zona Franca de Cádiz, S.A.

---

\* Las cuentas anuales de estas sociedades se han incluido, en la presente Cuenta General, junto con el resto de entidades no financieras al no ser entidades de crédito, pero también está incluida en la Cuenta agregada de entidades de crédito puesto que figuran integradas en las cuentas consolidadas del grupo ICO, tal como se recoge en el punto 7 de esta Memoria.

\*\* Las cuentas anuales de esta sociedad se han incluido, en la presente Cuenta General, junto con el resto de entidades no financieras al no ser entidad aseguradora, pero también están incluidas en la Cuenta agregada de entidades de seguros puesto que figuran integradas en las cuentas consolidadas del grupo CESCE, tal como se recoge en el punto 7 de esta Memoria.



Inmobiliaria de Promociones y Arriendos, S.A.  
Paradores de Turismo de España, S.A.  
Parque Comercial Las Salinas, S.A.U.  
Programas y Explotaciones de Radiodifusión, S.A.  
Quality Fish Industrias Pesqueras, S.A.  
Quality Food Industria Alimentaria, S.A.U.  
Quality Service Gestión de Servicios Integrales, S.A.U.  
Red Iberoamericana de Logística y Comercio, S.A.U.  
Reicastro, S.A., en liquidación  
Rumasa, S.A.  
Sociedad Estatal para la Ejecución de Programas y Actuaciones Conmemorativas del V Centenario del Descubrimiento de América, S.A., en liquidación  
Servicios Documentales de Andalucía, S.L.  
Servicios y Estudios para la Navegación Aérea y la Seguridad Aeronáutica, S.A.  
Sociedad Estatal de Conmemoraciones Culturales, S.A.  
Sociedad Española de Estudios para la Comunicación Fija a través del Estrecho de Gibraltar, S.A.  
Sociedad Estatal de Gestión de Activos, S.A.  
Sociedad Estatal de Gestión Inmobiliaria de Patrimonio, S.A.  
Sociedad Estatal de Infraestructuras Agrarias de la Meseta Sur, S.A.  
Sociedad Estatal de Infraestructuras Agrarias del Nordeste, S.A.  
Sociedad Estatal de Infraestructuras Agrarias del Norte, S.A.  
Sociedad Estatal de Infraestructuras Agrarias del Sur y Este, S.A.  
Sociedad Estatal de Infraestructuras del Transporte Terrestre, S.A.  
Sociedad Estatal para el Desarrollo del Diseño y la Innovación, S.A.  
Sociedad Estatal para Exposiciones Internacionales, S.A.



Sociedad Estatal para la Gestión de la Innovación y las Tecnologías Turísticas, S.A.

Sociedad Estatal para la Acción Cultural Exterior, S.A.

Sociedad General de las Bahías de Cádiz y Algeciras, S.A.

#### Ministerio de Fomento

Puerto Seco de Madrid, S.A.

Sociedad Estatal de Estiba y Desestiba del Puerto de Alcudia, S.A.

Sociedad Estatal de Estiba y Desestiba del Puerto de Almería, S.A.

Sociedad Estatal de Estiba y Desestiba del Puerto de Avilés, S.A.

Sociedad Estatal de Estiba y Desestiba del Puerto de Ceuta, S.A.

Sociedad Estatal de Estiba y Desestiba del Puerto de Ferrol, S.A.

Sociedad Estatal de Estiba y Desestiba del Puerto de Ibiza, S.A.

Sociedad Estatal de Estiba y Desestiba del Puerto de Mahón, S.A.

Sociedad Estatal de Estiba y Desestiba del Puerto de Motril, S.A.

Sociedad Estatal de Estiba y Desestiba del Puerto de Palma de Mallorca, S.A.

Sociedad Estatal de Estiba y Desestiba del Puerto de Santander, S.A.

Sociedad Estatal de Estiba y Desestiba del Puerto de Sevilla, S.A.

World Trade Center Málaga, S.A.

#### Ministerio de Educación y Ciencia

Diseño y Tecnología Microelectrónica, A.I.E.

Empresa Nacional de Residuos Radiactivos, S.A.\*

---

\* Las cuentas anuales de esta sociedad están integradas en las cuentas consolidadas del Grupo SEPI por el procedimiento de puesta en equivalencia. No obstante, puesto que el resto del capital social de ENRESA pertenece a un Organismo autónomo del sector público administrativo estatal, se ha optado por integrar, en la presente Cuenta General, sus cuentas individuales, por lo que se ha realizado el ajuste indicado en el punto 5 de esta Memoria.





### Ministerio de Industria, Turismo y Comercio

Compañía Española de Financiación del Desarrollo, COFIDES, S.A.\*

Sociedad Estatal Española P4R, S.A.\*\*

Sociedad Estatal para la Promoción y Atracción de las Inversiones Exteriores, S.A.

### Ministerio de Medio Ambiente

La Almoraima, S.A.

### Ministerio de Cultura

Museo Nacional del Prado Difusión, S.A.

### Ministerio de la Vivienda

Gestión Urbanística de La Rioja, S.A.

Sociedad Pública de Alquiler, S.A.

Suelo Industrial de Galicia, S.A.

- Entidades públicas empresariales

### Ministerio de Economía y Hacienda

Fabrica Nacional de Moneda y Timbre-Real Casa de la Moneda

### Ministerio de Fomento

Ferrocarriles de Vía Estrecha

### Ministerio de Industria, Turismo y Comercio

Centro para el Desarrollo Tecnológico Industrial

---

\* Las cuentas anuales de esta sociedad se han integrado, en la presente Cuenta General, junto con el resto de entidades no financieras al no ser entidad de crédito, pero también están integradas en la Cuenta agregada de entidades de crédito puesto que figuran integradas en las cuentas consolidadas del grupo ICO, tal como se recoge en el punto 7 de esta Memoria.

\*\* Las cuentas anuales de esta sociedad están integradas en las cuentas consolidadas del grupo SEPI por el procedimiento de puesta en equivalencia. No obstante, puesto que el resto del capital social de la Sociedad pertenece a un Organismo del Sector Público administrativo estatal, se ha optado por integrar, en la presente Cuenta General, sus cuentas individuales, por lo que se ha realizado el ajuste indicado en el punto 5 de esta Memoria.



Gerencia del Sector de la Construcción Naval  
Instituto Para la Diversificación y Ahorro de la Energía

- **Otros Organismos públicos**

**Ministerio de Economía y Hacienda**

Consortio de la Zona Franca de Cádiz

Consortio de la Zona Franca de Gran Canaria

**Ministerio de Fomento**

Autoridad Portuaria de Alicante

Autoridad Portuaria de Almería

Autoridad Portuaria de Avilés

Autoridad Portuaria de la Bahía de Algeciras

Autoridad Portuaria de la Bahía de Cádiz

Autoridad Portuaria de Baleares

Autoridad Portuaria de Bilbao

Autoridad Portuaria de Castellón

Autoridad Portuaria de Ceuta

Autoridad Portuaria de Ferrol-San Cibrao

Autoridad Portuaria de Huelva

Autoridad Portuaria de Málaga

Autoridad Portuaria de Marín y Ría de Pontevedra

Autoridad Portuaria de Melilla

Autoridad Portuaria de Motril

Autoridad Portuaria de Santander

Autoridad Portuaria de Sevilla

Autoridad Portuaria de Tarragona



Autoridad Portuaria de Villagarcía de Arosa  
Ente Público Puertos del Estado

- Consorcio del artículo 2.1.h de la Ley General Presupuestaria

Ministerio de Cultura

Consorcio para la Construcción del Auditorio de Música de Málaga

### 2.3. OPINIÓN DE LOS INFORMES DE AUDITORÍA

De acuerdo con lo dispuesto en el artículo 131.4 de la LGP, podrán agregarse las cuentas de las entidades en las que el auditor, en su informe de auditoría, hubiese denegado opinión, hubiese emitido informe desfavorable o con salvedades, debiéndose hacer constar dicha circunstancia en la Memoria.

En desarrollo de dicho texto legal, el punto 3.5 del apartado primero de la Orden de elaboración de la Cuenta General del Estado, establece que se integrarán en la citada Cuenta General todas las cuentas de las entidades que han de formar parte de la misma, teniendo en cuenta que las presentadas fuera del plazo legalmente establecido se integrarán según el criterio de la IGAE, considerando el plazo límite de que dispone dicho Centro directivo para la elaboración de la mencionada Cuenta General.

En cumplimiento de esta normativa se han integrado en la presente Cuenta General las cuentas presentadas por las entidades con independencia de la opinión manifestada en los respectivos informes de auditoría.

Asimismo, y según lo dispuesto en el punto 3.1 del apartado quinto de la citada Orden, se relacionan a continuación las opiniones de los informes de auditoría de las entidades integradas:

#### A) GRUPOS CONSOLIDADOS

A continuación se detalla la opinión de los informes de auditoría de las cuentas consolidadas de los grupos que se han integrado en esta Cuenta General.

- Favorable

Sociedades mercantiles estatales

Grupo Acuaebro



Grupo Correos y Telégrafos

Grupo Informa D&B, S.A.

#### Entidades públicas empresariales

Grupo Aena

Grupo Entidad Pública Empresarial Red.es

Grupo Sasemar

Grupo Renfe-Operadora

#### Otros Organismos públicos

Grupo Autoridad Portuaria de Barcelona

Grupo Autoridad Portuaria de Pasajes

Grupo Autoridad Portuaria de Valencia

- Favorable con salvedades

#### Sociedades mercantiles estatales

Grupo Corporación RTVE

#### Entidades públicas empresariales

Grupo ADIF

Grupo Loterías y Apuestas del Estado

#### Otros Organismos públicos

Grupo Autoridad Portuaria de Cartagena

Grupo Autoridad Portuaria de Gijón

Grupo Autoridad Portuaria de La Coruña

Grupo Autoridad Portuaria de Santa Cruz de Tenerife

Grupo Autoridad Portuaria de Vigo

Grupo Consorcio de la Zona Franca de Vigo



Grupo RTVE, en liquidación

Grupo SEPI

## B) ENTIDADES INDIVIDUALES

- Favorable

### Sociedades mercantiles estatales

Aguas de la Cuenca del Guadalquivir, S.A.

Aguas de la Cuenca del Norte, S.A.

Aguas de la Cuenca del Segura, S.A.

Aguas de la Cuenca del Tajo, S.A.

Aguas del Duero, S.A.

Aguas del Júcar, S.A.

Aparcamiento Zona Franca, S.L.

Axis Participaciones Empresariales, Sociedad Gestora de Entidades de Capital Riesgo,  
S.A.

Compañía Española de Financiación del Desarrollo, COFIDES, S.A.

Compañía Española de Reafianzamiento, S.A.

Consorcio Internacional de Aseguradores de Crédito, S.A.

Empresa Nacional de Innovación, S.A.

Empresa Nacional de Residuos Radiactivos, S.A.

Expasa Agricultura y Ganadería, S.A.

Expoagua Zaragoza 2008, S.A.

Fondo Euro-Ico, Fondo de Capital Riesgo, en liquidación

Gestión Urbanística de La Rioja, S.A.

Grupo Cesce Servicios Tecnológicos, A.I.E.

Hidroguadiana, S.A.



Infraestructuras y Equipamientos Hispalenses, S.A.  
Infraestructuras y Equipamientos Penitenciarios, S.A.  
Ingeniería de Sistemas para la Defensa de España, S.A.  
Ingeniería y Servicios Aeroespaciales, S.A.  
Inmobiliaria de Promociones y Arriendos, S.A.  
La Almoraima, S.A.  
Paradores de Turismo de España, S.A.  
Parque Comercial Las Salinas, S.A.U.  
Puerto Seco de Madrid, S.A.  
Rumasa, S.A.  
Sociedad Estatal para la Ejecución de Programas y Actuaciones Conmemorativas del V Centenario del Descubrimiento de América, S.A., en liquidación  
Servicios Documentales de Andalucía, S.L.  
Sociedad Española de Estudios para la Comunicación Fija a Través del Estrecho de Gibraltar, S.A.  
Sociedad Estatal de Estiba y Desestiba del Puerto de Alcudía, S.A.  
Sociedad Estatal de Estiba y Desestiba del Puerto de Almería, S.A.  
Sociedad Estatal de Estiba y Desestiba del Puerto de Ferrol, S.A.  
Sociedad Estatal de Estiba y Desestiba del Puerto de Ibiza, S.A.  
Sociedad Estatal de Estiba y Desestiba del Puerto de Mahón, S.A.  
Sociedad Estatal de Estiba y Desestiba del Puerto de Motril, S.A.  
Sociedad Estatal de Estiba y Desestiba del Puerto de Palma de Mallorca, S.A.  
Sociedad Estatal de Estiba y Desestiba del Puerto de Santander, S.A.  
Sociedad Estatal de Estiba y Desestiba del Puerto de Sevilla, S.A.  
Sociedad Estatal de Gestión de Activos, S.A.  
Sociedad Estatal de Gestión Inmobiliaria de Patrimonio, S.A.



Sociedad Estatal de Infraestructuras del Transporte Terrestre, S.A.

Sociedad Estatal Española P4R, S.A.

Sociedad Estatal para el Desarrollo del Diseño y la Innovación, S.A.

Sociedad Estatal para la Acción Cultural Exterior, S.A.

Sociedad Estatal para la Promoción y Atracción de las Inversiones Exteriores, S.A.

Suelo Industrial de Galicia, S.A.

#### Entidades públicas empresariales

Centro para el Desarrollo Tecnológico Industrial

Fábrica Nacional de Moneda y Timbre-Real Casa de la Moneda

Gerencia del Sector de la Construcción Naval

Instituto Para la Diversificación y Ahorro de la Energía

#### Otros Organismos públicos

Autoridad Portuaria de Almería

Autoridad Portuaria de Baleares

Autoridad Portuaria de Bilbao

Autoridad Portuaria de Ceuta

Autoridad Portuaria de Marín y Ría de Pontevedra

Autoridad Portuaria de Melilla

Autoridad Portuaria de Villagarcía de Arosa

Consortio de la Zona Franca de Gran Canaria

Ente Público Puertos del Estado

#### Consortio del artículo 2.1.h. de la LGP

Consortio para la Construcción del Auditorio de Música de Málaga



- Favorable con salvedades

**Sociedades mercantiles estatales**

Aguas de las Cuencas Mediterráneas, S.A.  
Banesto Enisa Sepi Desarrollo, Fondo de Capital Riesgo de Régimen Simplificado  
Barcelona Holding Olímpico, S.A.  
Fond-Ico, Fondo de Capital Riesgo  
Inmobiliaria de la Zona Franca de Cádiz, S.A.  
Museo Nacional del Prado Difusión, S.A.  
Quality Fish Industrias Pesqueras, S.A.  
Quality Service Gestión de Servicios Integrales, S.A.U.  
Servicios y Estudios para la Navegación Aérea y la Seguridad Aeronáutica, S.A.  
Sociedad Estatal de Conmemoraciones Culturales, S.A.  
Sociedad Estatal de Estiba y Desestiba del Puerto de Avilés, S.A.  
Sociedad Estatal para Exposiciones Internacionales, S.A.  
Sociedad Estatal para la Gestión de la Innovación y las Tecnologías Turísticas, S.A.  
Sociedad Pública de Alquiler, S.A.

**Entidades públicas empresariales**

Ferrocarriles de Vía Estrecha

**Otros Organismos públicos**

Autoridad Portuaria de Alicante  
Autoridad Portuaria de Avilés  
Autoridad Portuaria de Castellón  
Autoridad Portuaria de Ferrol-San Cibrao  
Autoridad Portuaria de Huelva





Autoridad Portuaria de la Bahía de Algeciras

Autoridad Portuaria de la Bahía de Cádiz

Autoridad Portuaria de Málaga

Autoridad Portuaria de Motril

Autoridad Portuaria de Santander

Autoridad Portuaria de Sevilla

Autoridad Portuaria de Tarragona

Consortio de la Zona Franca de Cádiz

- Denegada

Sociedades mercantiles estatales

Corporación Alimentaria Quality, S.A.

Quality Food Industria Alimentaria, S.A.U.

Red Iberoamericana de Logística y Comercio, S.A.U.

Sociedad Estatal de Infraestructuras Agrarias de la Meseta Sur, S.A.

Sociedad Estatal de Infraestructuras Agrarias del Nordeste, S.A.

Sociedad Estatal de Infraestructuras Agrarias del Norte, S.A.

Sociedad Estatal de Infraestructuras Agrarias del Sur y Este, S.A.

Sociedad General de las Bahías de Cádiz y Algeciras, S.A.

Por último, se relacionan a continuación las Sociedades mercantiles estatales cuyas cuentas anuales individuales se han integrado en esta Cuenta General y no han ido acompañadas de informe de auditoría, dado que no estaban obligadas a someterse a auditoría en virtud de su legislación específica y no estaban, tampoco, incluidas en el plan anual de auditoría de la IGAE.

Sociedades mercantiles estatales

Centro Minero de Penouta, S.A.

Compañía de los Ferrocarriles de Madrid a Zaragoza y Alicante, S.A., en liquidación



Compañía del Ferrocarril Central de Aragón, S.A., en liquidación

Compañía General Española de África, S.A. en liquidación

Diseño y Tecnología Microelectrónica, A.I.E.

Programas y Explotaciones de Radiodifusión, S.A.

Reicastro, S.A., en liquidación

Sociedad Estatal de Estiba y Desestiba del Puerto de Ceuta, S.A.

World Trade Center Málaga, S.A.

### 3. ENTIDADES NO INTEGRADAS

No han sido integradas las cuentas anuales individuales de las entidades que se relacionan a continuación, señalándose, asimismo, los motivos de su no inclusión:

- Por no haber remitido sus cuentas anuales aprobadas a la IGAE en el momento de elaboración de esta Cuenta General:

#### Sociedades mercantiles estatales

##### Ministerio de Economía y Hacienda

Alcoholes Núñez, S.L.

Informa de Venezuela, S.A.

Viñedos Españoles, S.L.

##### Ministerio de Fomento

Ineco do Brasil Engenharia E Economía Do Transporte, S.L.

Portel Maroc, S.A.R.L. (Tánger)

Portel, Servicios Telemáticos, S.A.

Serviport Andalucía, S.A.

Sociedad Estatal de Estiba y Desestiba del Puerto de Marín, S.A.

Sociedad Estatal de Estiba y Desestiba del Puerto de Melilla, S.A.



Sociedad Estatal de Estiba y Desestiba del Puerto de La Luz y Las Palmas, S.A.

Sociedad Estatal de Estiba y Desestiba del Puerto de Villagarcía de Arosa, S.A.

**Ministerio de la Vivienda**

Consorcio Río San Pedro

**Entidades públicas empresariales**

**Ministerio de Vivienda**

SEPES, Entidad Pública Empresarial de Suelo

**Otros Organismos públicos**

**Ministerio de Fomento**

Autoridad Portuaria de Las Palmas

**Consorcio del artículo 2.1.h de la LGP**

**Ministerio de Fomento**

Consorcio Valencia 2007

El artículo 131.3 de la LGP establece que la falta de remisión de cuentas anuales no debe ser obstáculo para que la IGAE pueda formar la Cuenta General del Estado. De acuerdo con dicho texto legal, se ha elaborado la presente Cuenta General sin integrar las cuentas de las entidades mencionadas.

- **Por presentar defectos las cuentas anuales remitidas a este Centro:**

**Sociedades mercantiles estatales**

**Ministerio de Economía y Hacienda**

Área Servicios Técnicos LTDA

Secreb Serviços de Análise de Crédito LTDA

Sociedad de Gestión del Proyecto Aletas, S.A.



### Ministerio de Fomento

Portel Eixo Atlántico, SRL

- Por no haber aprobado cuentas anuales en el ejercicio 2008 debido a la falta de actividad durante dicho periodo, justificando dicha circunstancia mediante diligencia acreditativa:

Sociedades mercantiles estatales

Ministerio de la Vivienda

Junta Mixta de Compensación del Polígono Residencial Santa Ana

Otros Organismos públicos

Ministerio de Economía y Hacienda

Consorcio de la Zona Franca de Santa Cruz de Tenerife

- Las siguientes sociedades de estiba dependientes del Ministerio de Fomento se han convertido, a lo largo del ejercicio 2008, en Agrupaciones Portuarias de Interés Económico, en virtud de lo establecido en la Ley 48/2003 de 26 de noviembre de Régimen Económico y de Prestación de Servicios de los Puertos de Interés General, habiendo perdido el Estado el dominio efectivo sobre estas entidades a fecha 31 de diciembre de 2008. Estas sociedades han presentado sólo un Balance (en algunos casos acompañado de una Cuenta de Pérdidas y Ganancias) correspondiente a la fecha de transformación, razón por la cual, para mantener la coherencia interna de los Estados de la presente Cuenta General, no se han integrado en la presente Cuenta General:

Sociedad estatal de Estiba y Desestiba del Puerto de Algeciras-La Línea, S.A.

Sociedad estatal de Estiba y Desestiba del Puerto de Alicante, S.A.

Sociedad estatal de Estiba y Desestiba del Puerto de Arrecife de Lanzarote, S.A.

Sociedad estatal de Estiba y Desestiba del Puerto de Barcelona, S.A.

Sociedad estatal de Estiba y Desestiba del Puerto de Bilbao, S.A.

Sociedad estatal de Estiba y Desestiba del Puerto de Castellón, S.A.



Sociedad estatal de Estiba y Desestiba del Puerto de Huelva, S.A.  
Sociedad estatal de Estiba y Desestiba del Puerto de la Bahía de Cádiz, S.A.  
Sociedad estatal de Estiba y Desestiba del Puerto de Málaga, S.A.  
Sociedad estatal de Estiba y Desestiba del Puerto de Sagunto, S.A.  
Sociedad estatal de Estiba y Desestiba del Puerto de Santa Cruz de Tenerife, S.A.  
Sociedad estatal de Estiba y Desestiba del Puerto de Tarragona, S.A.  
Sociedad estatal de Estiba y Desestiba del Puerto de Valencia, S.A.  
Sociedad estatal de Estiba y Desestiba del Puerto del Rosario de Fuerteventura, S.A.

- La sociedad mercantil estatal Producción y Tecnología de Prefabricados A.E.I.E., dependiente del Ministerio de Economía y Hacienda se ha liquidado con fecha 31 de julio de 2008, presentando sólo un Balance final de liquidación a esa fecha, razón por la cual no se ha integrado en la presente Cuenta General.
- La sociedad mercantil estatal Servei Mancomunat de Previsió del Port de Tarragona S.A., dependiente del Ministerio de Fomento ha dejado de pertenecer al sector público estatal con fecha 13 de febrero de 2008, no habiendo remitido cuentas a esa fecha, razón por la cual no se ha integrado en la presente Cuenta General.

#### 4. VARIACIÓN DEL ÁMBITO SUBJETIVO DE LA CUENTA GENERAL DEL SECTOR PÚBLICO EMPRESARIAL DE 2008 RESPECTO A LA CUENTA GENERAL DEL SECTOR PÚBLICO EMPRESARIAL DE 2007.

La variación en el número de las entidades cuyas cuentas anuales se han integrado en la presente Cuenta General, con respecto a las integradas en la Cuenta del ejercicio anterior, se explica a continuación:

- Entidades cuyas cuentas se han incluido en la presente Cuenta y no en la Cuenta General del ejercicio 2007.

Las siguientes Entidades no se integraron en la Cuenta General del ejercicio 2007 por no haber remitido sus cuentas anuales a la IGAE en el momento de su elaboración:



## Sociedades mercantiles estatales

### Ministerio de Fomento

Sociedad Estatal de Estiba y Desestiba del Puerto de Avilés, S.A.

Sociedad Estatal de Estiba y Desestiba del Puerto de Motril, S.A.

Las siguientes sociedades mercantiles estatales no se integraron en la Cuenta General de 2007 por presentar defectos sus cuentas anuales:

### Ministerio de Economía y Hacienda

Grupo Cesce Servicios Tecnológicos, A.I.E.

Sociedad Estatal de Infraestructuras del Transporte Terrestre, S.A.

### Ministerio de Educación y Ciencia

Diseño y Tecnología Microelectrónica, A.I.E.

### Ministerio de la Vivienda

Sociedad Pública de Alquiler, S.A.

### Ministerio de Medio Ambiente

La Almoraima, S.A.

La sociedad mercantil estatal Centro de Referencia, Investigación, Desarrollo e Innovación ATM, A.I.E. (incluida en la presente Cuenta General en el Grupo AENA), no se integró en la Cuenta General de 2007 porque ha pasado a formar parte del sector público estatal en el ejercicio 2008.

Se incluye a continuación una relación de las citadas entidades ordenadas según el importe total de su activo, correspondiente a las cuentas anuales del ejercicio 2008, con la finalidad de poner de manifiesto, la importancia que su inclusión supone en la Cuenta General del sector público empresarial.



Miles de euros

ENTIDAD	TOTAL ACTIVO EJERCICIO 2008
Sociedad Estatal de Infraestructuras del Transporte Terrestre, S.A.	4.510.642
La Almoraima, S.A.	19.428
Sociedad Pública de Alquiler, S.A.	11.761
Grupo Cesce Servicios Tecnológicos, A.I.E.	4.081
Diseño y Tecnología Microelectrónica, A.I.E.	3.145
Sociedad Estatal de Estiba y Desestiba del Puerto de Avilés, S.A.	1.131
Sociedad Estatal de Estiba y Desestiba del Puerto de Motril, S.A.	363
<b>TOTAL</b>	<b>4.550.551</b>

Teniendo en cuenta que el total activo de la Cuenta General del sector público empresarial del ejercicio 2008 asciende a 108.547.075 miles de euros, la citada variación en el ámbito subjetivo supone un 4,19%.

- Entidades cuyas cuentas se incluyeron en la Cuenta General de 2007 y no en la presente Cuenta de 2008.

Las cuentas de las siguientes sociedades mercantiles estatales no se han integrado en la Cuenta General del ejercicio 2008 por no haber remitido sus cuentas anuales aprobadas a la IGAE en el momento de elaboración de la misma:

#### Ministerio de Fomento

Serviport Andalucía, S.A.

Sociedad Estatal de Estiba y Desestiba del Puerto de Melilla, S.A.

Las cuentas de la sociedad mercantil estatal Portel Eixo Atlántico, SRL, no se han integrado en la Cuenta General del ejercicio 2008 por no haberse solventado los defectos que presentaba la documentación remitida a este Centro.



Las siguientes sociedades mercantiles estatales no se han integrado en la Cuenta General de 2008 por no pertenecer al sector público estatal a fecha 1 de enero de dicho ejercicio:

#### Ministerio de Economía y Hacienda

Ionmed Esterilización, S.A.  
Depuradora del Baix Llobregat, S.A.  
Fondo de Apoyo a la Acuicultura de Galicia  
Empresa de Transformações Agrarias, S.A.

Las siguientes sociedades de Estiba no se han integrado en la presente Cuenta General por haberse transformado en Agrupaciones de Interés Económico y haber presentado sólo un balance a la fecha de transformación, tal y como se indica en el punto 3 de esta Memoria:

#### Ministerio de Fomento

Sociedad Estatal de Estiba y Desestiba del Puerto de Algeciras-La Línea, S.A.  
Sociedad Estatal de Estiba y Desestiba del Puerto de Alicante, S.A.  
Sociedad Estatal de Estiba y Desestiba del Puerto de Arrecife de Lanzarote, S.A.  
Sociedad Estatal de Estiba y Desestiba del Puerto de Barcelona, S.A.  
Sociedad Estatal de Estiba y Desestiba del Puerto de Bilbao, S.A.  
Sociedad Estatal de Estiba y Desestiba del Puerto de Castellón, S.A.  
Sociedad Estatal de Estiba y Desestiba del Puerto de Huelva, S.A.  
Sociedad Estatal de Estiba y Desestiba del Puerto de la Bahía de Cádiz, S.A.  
Sociedad Estatal de Estiba y Desestiba del Puerto de Málaga, S.A.  
Sociedad Estatal de Estiba y Desestiba del Puerto de Sagunto, S.A.  
Sociedad Estatal de Estiba y Desestiba del Puerto de Santa Cruz de Tenerife, S.A.  
Sociedad Estatal de Estiba y Desestiba del Puerto de Tarragona, S.A.  
Sociedad Estatal de Estiba y Desestiba del Puerto de Valencia, S.A.  
Sociedad Estatal de Estiba y Desestiba del Rosario de Fuerteventura, S.A.





### Ministerio de Economía y Hacienda

La Sociedad mercantil estatal Producción y Tecnología de Prefabricados A.E.I.E. no se ha integrado en la presente Cuenta General por haberse liquidado durante el ejercicio 2008 y haber presentado sólo un Balance final de liquidación.

### Ministerio de Fomento

La sociedad mercantil estatal Servei Mancomunat de Prevenció del Port de Tarragona, S.A. no se ha integrado en la presente Cuenta General por haber dejado de pertenecer al sector público estatal con fecha 13 de febrero de 2008 y no haber remitido cuentas a esa fecha.

Se incluye a continuación una relación de las citadas entidades ordenadas según el importe total de su activo, correspondiente a las respectivas cuentas anuales del ejercicio 2007, con la finalidad de poner de manifiesto la importancia que su no inclusión supone sobre la Cuenta General del sector público empresarial.

Miles de euros

ENTIDAD	TOTAL ACTIVO EJERCICIO 2007
Depuradora del Baix Llobregat, S.A.	318.042
Ionmed Esterilización, S.A.	3.789
Sociedad Estatal de Estiba y Desestiba del Puerto de Málaga, S.A.	2.794
Sociedad Estatal de Estiba y Desestiba del Puerto de Huelva, S.A.	1.557
Sociedad Estatal de Estiba y Desestiba del Puerto de Arrecife de Lanzarote, S.A.	1.390
Serviport Andalucía, S.A.	1.281
Sociedad Estatal de Estiba y Desestiba del Rosario de Fuerteventura, S.A.	931
Sociedad Estatal de Estiba y Desestiba del Puerto de Alicante, S.A.	709
Portel Eixo Atlántico, SRL	667
Sociedad Estatal de Estiba y desestiba del Puerto de Melilla, S.A.	273
<b>TOTAL</b>	<b>331.433</b>



Teniendo en cuenta que el total activo de la Cuenta General del ejercicio 2007 ascendía a 97.860.467 miles de euros, la citada variación en el ámbito subjetivo supone un 0,34%.

- La entidad Infraestructuras y Equipamientos Penitenciarios, S.A. (en 2007 Sociedad Estatal de Infraestructuras y Equipamientos Penitenciarios; S.A.) ha variado su denominación respecto a la del ejercicio 2007, por lo que figura con la nueva denominación en la Cuenta General del ejercicio 2008.

## 5. METODOLOGÍA

### 5.1. RECEPCIÓN Y COMPROBACIÓN DE LA DOCUMENTACIÓN

Las entidades cuyas cuentas anuales individuales se han integrado en la presente Cuenta General, han utilizado para su elaboración, el PGC.

Las entidades cuyas cuentas anuales consolidadas se han integrado en esta Cuenta General, se han ajustado a lo dispuesto en la Nota del Instituto de Contabilidad y Auditoría de Cuentas relativa a los criterios aplicables en la formulación de cuentas anuales consolidadas según los criterios del Código de Comercio, para los ejercicios que comiencen a partir de 1 de enero de 2008, teniendo en cuenta siempre las peculiaridades de cada una de las entidades.

Para elaborar la presente Cuenta General, en la mayoría de las entidades integradas se ha utilizado la información adicional remitida por ellas, en base a lo dispuesto en el artículo 125 2.b) de la LGP y en la Resolución de 22 de septiembre de 2008, de la IGAE, por la que se recoge el procedimiento de remisión de la información de carácter anual y trimestral por las entidades del sector público estatal empresarial y fundacional. Dicha información ha sido cotejada con las cuentas anuales aprobadas rendidas por las entidades en soporte papel. En aquellos casos en que no se ha dispuesto de la misma, se han utilizado directamente las cuentas anuales en soporte papel.

La información relativa a cada una de las entidades cuyas cuentas anuales han conformado esta Cuenta General del sector público empresarial se ha integrado previa realización de las comprobaciones que se describen a continuación:

- Comprobación de la documentación que las entidades están obligadas a remitir en cumplimiento de lo dispuesto en el artículo 139.1 de la LGP.



La documentación presentada por las entidades del sector público empresarial es, en muchos casos, incompleta de acuerdo con la normativa anteriormente indicada. Sin embargo, en la mayor parte de los supuestos, la documentación no presentada no impide la agregación de las cuentas. Realizado el correspondiente análisis, la IGAE ha considerado como documentación imprescindible para poder integrar las cuentas anuales y remitirlas al Tribunal de Cuentas, la siguiente información, debidamente autorizada:

Balance.

Cuenta de pérdidas y ganancias.

Estado de ingresos y gastos reconocidos, en los casos en que es preceptiva su elaboración y remisión.

Estado total de cambios en el patrimonio neto.

Estado de flujos de efectivo, en los casos en que sea preceptiva su elaboración y remisión.

Memoria.

Informe de auditoría, en los casos en que es preceptiva su elaboración y remisión.

Examinados los correspondientes informes, se ha apreciado que algunos de ellos se emiten con posterioridad a la fecha de aprobación de las cuentas anuales, a pesar del procedimiento de rendición de cuentas que se deduce de la LGP. Esta circunstancia no ha sido impedimento para la agregación de las correspondientes cuentas y su posterior remisión al Tribunal de Cuentas.

Además, en caso de que sea preceptivo, las entidades deben remitir la siguiente documentación:

Informe de gestión, en el caso de sociedades mercantiles.

Programa de actuación plurianual.

Presupuestos de explotación y capital.



Informe previsto en el artículo 129.3 de la LGP relativo al cumplimiento de las obligaciones de carácter económico-financiero, que asumen estas entidades como consecuencia de su pertenencia al sector público. El contenido de este Informe ha sido regulado en la Orden EHA/614/2009, de 3 de marzo.

Esta documentación no resulta imprescindible para la integración de las cuentas anuales, por lo que su no presentación no ha impedido la agregación de las mismas y su remisión al Tribunal de Cuentas, previa realización de los correspondientes requerimientos.

- Comprobación de la coherencia interna de los datos que han presentado los Balances, las Cuentas de pérdidas y ganancias, los Estados de ingresos y gastos reconocidos, los Estados totales de cambios en el patrimonio neto y los Estados de flujos de efectivo.

## 5.2. HOMOGENEIZACIONES

Comprobada la información de las cuentas, en los términos descritos en el apartado anterior, se analizó su estructura y presentación. Como consecuencia de este análisis, antes de proceder a la agregación, se han realizado las homogeneizaciones que se describen a continuación:

- Homogeneización temporal

El ejercicio económico de las entidades, cuyas cuentas anuales se han integrado en la presente Cuenta General, coincide con el año natural, siendo su fecha de cierre el 31 de diciembre de 2008.

- Homogeneización de magnitud monetaria

Las cuentas anuales de las entidades presentaban diferentes magnitudes (unidades o miles de euros). Como paso previo a la agregación, y para homogeneizar la información, se convirtieron todos los datos a unidades de euro, presentándose los estados agregados en miles de euros.

- Homogeneización de estructura de cuentas anuales

La estructura de las cuentas anuales de determinadas entidades integradas no coincide con la estructura que debe presentar esta Cuenta General del sector público empresarial de acuerdo con la normativa que la regula, por ello se han realizado algunas reclasificaciones, previo



estudio y análisis de la Memoria de cada cuenta.

La Cuenta de pérdidas y ganancias consolidada y el Estado total de cambios en el patrimonio neto consolidado presentados por el Grupo Loterías y Apuestas del Estado no se ajustan a la normativa contable. No obstante, a efectos de que la Cuenta General del Estado sea lo más representativa posible, se ha optado por incluirlos en la misma, adaptándolos a los modelos que figuran en la presente Cuenta general.

Todo lo anterior con el detalle que a continuación se indica:

#### Balance agregado:

##### Activo:

El epígrafe "II. Existencias" de la agrupación "B) Activo Corriente" recoge, entre otras, la partida "Obras finalizadas subvencionadas por accionistas pendientes de entrega definitiva" de las cuentas anuales de Barcelona Holding Olímpico, S.A.

El epígrafe "III. Deudores Comerciales y otras cuentas a cobrar" de la agrupación "B) Activo Corriente" recoge, entre otras, la partida "Subvenciones de accionistas pendientes de cobro" de las cuentas anuales de Barcelona Holding olímpico, S.A.

##### Pasivo:

El epígrafe "IV Reservas en entidades consolidadas" de la agrupación "A) Patrimonio Neto" recoge, entre otras, la partida "Diferencia negativa de consolidación", de las cuentas anuales consolidadas del Grupo Loterías y Apuestas del Estado.

El epígrafe "IX Dividendo a cuenta" de la agrupación "A) Patrimonio neto" recoge, entre otras, la partida "Aportaciones al Tesoro Público a cuenta de beneficios", de las cuentas anuales consolidadas del Grupo Loterías y Apuestas del Estado.

El epígrafe "III Deudas a corto plazo" de la agrupación "C) Pasivo Corriente" recoge, entre otras, la partida "Subvenciones de capital de los accionistas de las cuentas anuales de Barcelona Holding Olímpico, S.A.



#### Cuenta de pérdidas y ganancias agregada:

El epígrafe “3. Trabajos realizados por la empresa para su activo” recoge, entre otras, la partida “Variación de existencias a inversiones inmobiliarias” de Inmobiliaria de la Zona Franca de Cádiz, S.A.

El epígrafe “5. Otros ingresos de explotación” recoge, entre otras, la partida “Ingresos financieros” de las cuentas anuales de Barcelona Holding Olímpico, S.A.

El epígrafe “7. Otros gastos de explotación” recoge, entre otras, la partida “Estudios y Gestión de residuos” de las cuentas anuales de ENRESA.

El epígrafe “11. Deterioro y resultado por enajenación de inmovilizado” recoge, entre otras, las siguientes partidas:

“Resultado por enajenación de obras finalizadas subvencionadas por accionistas”, de las cuentas anuales de Barcelona Holding Olímpico, S.A.

“Variación del fondo de provisiones técnicas”, de las cuentas anuales de la Compañía española de Reafianzamiento, S.A.

El epígrafe “26. Variación de otras provisiones” recoge el importe de la partida “Variación provisión fondo para la financiación de las actividades del Plan General de Residuos Radiactivos”, que figura en las cuentas anuales de ENRESA.

### 5.3. AGREGACIÓN Y PRESENTACIÓN DE LA DOCUMENTACIÓN

Una vez realizadas las comprobaciones y homogeneizaciones descritas en los apartados anteriores, se ha procedido a la agregación de los distintos estados que forman la presente Cuenta General del sector público empresarial. Dichos estados agregados, expresados en miles de euros, son los que se indican a continuación:

- Balance agregado que comprende, con la debida separación, el activo, el pasivo y el patrimonio neto de las entidades integradas.
- Cuenta de pérdidas y ganancias agregada que recoge el resultado agregado del ejercicio, formado por los ingresos y gastos del mismo, excepto cuando proceda su imputación directa al



patrimonio neto, de acuerdo con lo previsto en las normas de registro y valoración.

- Estado de Ingresos y Gastos Reconocidos agregado que recoge los cambios en el patrimonio neto derivados de:
  - a) El resultado del ejercicio de la cuenta de pérdidas y ganancias.
  - b) Los ingresos y gastos que, según lo requerido por las normas de registro y valoración, deban imputarse directamente al patrimonio neto de la empresa.
  - c) Las transferencias realizadas a la cuenta de pérdidas y ganancias según lo dispuesto por el Plan General de Contabilidad.
- Estado Total de Cambios en el Patrimonio Neto agregado que informa de todos los cambios habidos en el patrimonio neto derivados de:
  - a) El saldo total de los ingresos y gastos reconocidos.
  - b) Las variaciones originadas en el patrimonio neto por operaciones con los socios o propietarios de la empresa cuando actúen como tales.
  - c) Las restantes variaciones que se produzcan en el patrimonio neto.
- Estado de Flujos de Efectivo agregado que informa sobre el origen y la utilización de los activos monetarios representativos de efectivo y otros activos líquidos equivalentes clasificando los movimientos por actividades e indicando la variación neta de dicha magnitud en el ejercicio.

Los estados que forman parte de esta Cuenta se han obtenido mediante un proceso de suma aritmética, una vez ordenada la información y sin que se hayan realizado ajustes ni eliminaciones de las operaciones que se realizan entre las distintas entidades objeto de agregación, a excepción de las indicadas en el punto 5.4 de esta Memoria.

#### 5.4. COHERENCIA INTERNA

Afectan a la coherencia interna de la Cuenta General del sector público empresarial los siguientes aspectos:

- Las siguientes entidades no han presentado el Estado de Flujos de Efectivo en sus cuentas



anuales, bien por presentar éstas de forma abreviada, bien por presentarlas según lo dispuesto en el PGC de PYMES:

Grupo Acuaebro

Aguas de la Cuenca del Norte, S.A.

Aguas de la Cuenca del Tajo, S.A.

Aguas del Duero, S.A.

Aguas del Júcar, S.A.

Aparcamiento Zona Franca, S.L.

Axis Participaciones Empresariales, Sociedad Gestora de Entidades de Capital Riesgo, S.A.

Barcelona Holding Olímpico, S.A.

Centro Minero de Penouta, S.A.

Compañía de los Ferrocarriles de Madrid a Zaragoza y Alicante, S.A., en liquidación

Compañía del Ferrocarril Central de Aragón, S.A., en liquidación

Compañía Española de Reafianzamiento, S.A.

Compañía General Española de África, S.A., en liquidación

Consortio de la Zona Franca de Gran Canaria

Consortio Internacional de Aseguradores de Crédito, S.A.

Corporación Alimentaria Quality, S.A.

Empresa Nacional de Innovación, S.A.

Gerencia de Sector de la Construcción Naval

Gestión Urbanística de La Rioja, S.A.

Infraestructuras y Equipamientos Hispalenses, S.A.

Inmobiliaria de la Zona Franca de Cádiz, S.A.

Inmobiliaria de Promociones y Arriendos, S.A.

Museo Nacional del Prado Difusión, S.A.





Parque Comercial Las Salinas, S.A.U.  
Programas y Explotaciones de Radiodifusión, S.A.  
Puerto Seco de Madrid, S.A.  
Quality Fish Industrias Pesqueras, S.A.  
Quality Food Industria Alimentaria, S.A.U.  
Quality Service Gestión de Servicios Integrales, S.A.U.  
Red Iberoamericana de Logística y Comercio, S.A.U.  
Reicastro, S.A., en liquidación  
Servicios Documentales de Andalucía, S.L.  
Sociedad Española de Estudios para la Comunicación Fija a Través del Estrecho de Gibraltar, S.A.  
Sociedad Estatal de Estiba y Desestiba del Puerto de Alcudia, S.A.  
Sociedad Estatal de Estiba y Desestiba del Puerto de Almería, S.A.  
Sociedad Estatal de Estiba y Desestiba del Puerto de Ibiza, S.A.  
Sociedad Estatal de Estiba y Desestiba del Puerto de Mahón, S.A.  
Sociedad Estatal de Estiba y Desestiba del Puerto de Motril, S.A.  
Sociedad Estatal de Estiba y Desestiba del Puerto de Santander, S.A.  
Sociedad Estatal de Estiba y Desestiba del Puerto de Sevilla, S.A.  
Sociedad Estatal de Infraestructuras Agrarias del Nordeste, S.A.  
Sociedad Estatal de Infraestructuras Agrarias del Norte, S.A.  
Sociedad Estatal de Infraestructuras Agrarias del Sur y Este, S.A.  
Sociedad Estatal de Infraestructuras Agrarias de la Meseta Sur, S.A.  
Sociedad Estatal de Infraestructuras del Transporte Terrestre, S.A.  
Sociedad Estatal para la Ejecución de Programas y Actos Conmemorativos del V Centenario del Descubrimiento de América, S.A., en liquidación



Sociedad Estatal para la Promoción y Atracción de las Inversiones Exteriores, S.A.

Sociedad General de las Bahías de Cádiz y Algeciras, S.A.

Sociedad Pública de Alquiler, S.A.

Suelo Industrial de Galicia, S.A.

World Trade Center Málaga, S.A.

- La norma de valoración vigésimo primera de las adaptaciones del PGC para las empresas constructoras e inmobiliarias (aprobadas mediante Ordenes Ministeriales de 27 de enero de 1993 y 28 de diciembre de 1994, respectivamente) establece que el partícipe debe integrar en sus cuentas anuales la parte proporcional de los saldos de la Unión Temporal de Empresa (UTE) que le corresponda, de forma que las cuentas anuales que formula contengan los activos, los pasivos, los ingresos y los gastos que le corresponda de una UTE. Esta norma de valoración, de acuerdo con lo dispuesto en la Resolución del ICAC, de 9 de octubre de 1997, sobre algunos aspectos de la norma de valoración décimo sexta del PGC, es de aplicación a cualquier otro sector de actividad.

En virtud de lo anteriormente expuesto, las cuentas anuales de las entidades integradas en la presente Cuenta General que se relacionan a continuación incorporan, mediante métodos de consolidación generalmente aceptados, las UTES y, en algunos casos, las Agrupaciones de Interés Económico (AIE) en las que participan:

Sociedad Estatal Española P4R, S.A.

Ingeniería y Servicios Aeroespaciales, S.A.

Instituto para la Diversificación y Ahorro de la Energía

En la Memoria consolidada del Grupo SEPI se indica que algunas sociedades del Grupo llevan a cabo determinados proyectos de forma conjunta con otras sociedades mediante la constitución de Uniones Temporales de Empresas. Las cuentas anuales consolidadas incluyen los efectos de su integración proporcional.

- La entrada en vigor de la Ley 48/2003, de 26 de noviembre, de régimen económico y de prestación de servicios de los puertos de interés general, ha supuesto un cambio en el sistema de financiación del Ente Público Puertos del Estado. El artículo 13 de la misma crea el Fondo



de Compensación Interportuario que se define como un instrumento de redistribución de recursos del sistema portuario estatal que será administrado por el Ente Público Puertos del Estado de conformidad con los acuerdos adoptados por el Comité de Distribución del Fondo.

El Fondo de Compensación Interportuario es tratado como una entidad contable independiente del Ente Público Puertos del Estado y Autoridades Portuarias.

Las Autoridades Portuarias y el Ente Público Puertos del Estado realizarán aportaciones al Fondo de Compensación Interportuario dirigidas a garantizar la autofinanciación del sistema portuario, conforme a los criterios y límites establecidos en dicha Ley, teniendo éstas la consideración de gasto no reintegrable.

- Las cuentas anuales de la sociedad mercantil estatal Empresa Nacional de Residuos Radiactivos, S.A. están incluidas en el Grupo SEPI por el procedimiento de puesta en equivalencia, al poseer ésta el 20 % de su capital. Sin embargo, puesto que el resto de su capital social pertenece a un Organismo autónomo del sector público administrativo estatal, se ha optado por la integración completa de sus cuentas anuales en esta Cuenta General, practicando, para ello el correspondiente ajuste consistente en la eliminación de la consolidación que realizó SEPI respecto a esta sociedad.
- Las cuentas anuales de la Sociedad Estatal Española P4R, S.A. están incluidas en el Grupo SEPI por el procedimiento de puesta en equivalencia, al poseer ésta el 12 % de su capital. Sin embargo, puesto que el resto de su capital social pertenece a un Organismo público del sector público administrativo estatal, se ha optado por la integración completa de sus cuentas anuales en esta Cuenta General, practicando, para ello el correspondiente ajuste consistente en la eliminación de la consolidación que realizó SEPI respecto a esta sociedad.
- Las cuentas anuales de la sociedad mercantil estatal Ingeniería y Economía del Transporte S.A., están integradas en las cuentas consolidadas del Grupo AENA por el método de integración global, y en las del Grupo ADIF por el de puesta en equivalencia. Asimismo, las cuentas anuales de la sociedad mercantil estatal Tecnología e Investigación Ferroviaria, S.A. están integradas en las cuentas consolidadas del Grupo ADIF por el método de integración global y en las del Grupo AENA por el de puesta en equivalencia. Teniendo en cuenta que el capital social de ambas sociedades pertenece íntegramente a entidades del sector público empresarial estatal, se han realizado los correspondientes ajustes para eliminar los epígrafes “Socios externos” e “Inversiones financieras” (por las Participaciones puestas en equivalencia)



que ha surgido de las consolidaciones de las cuentas de ambas sociedades en los citados Grupos.

- El Estado Total de Cambios en el Patrimonio Neto de algunas entidades integradas en la presente Cuenta General comienza con el epígrafe “Saldo ajustado, inicio del año 2008”, razón por la cual el Estado Total de Cambios en el Patrimonio Neto de la Cuenta General comienza con el mismo epígrafe.
- Existen entidades integradas en la presente Cuenta General que no han rendido el Estado de Ingresos y Gastos Reconocidos, bien porque han presentado sus cuentas de acuerdo al citado PGC de PYMES, bien porque dicho Estado no ha tenido movimiento. En estos casos, a fin de que los Estados de la Cuenta General sean coherentes, se ha optado por agregar los saldos del resultado del ejercicio de dichas entidades en los epígrafes “A) Resultado parcialmente consolidado del ejercicio” y “Total de ingresos y gastos parcialmente consolidados reconocidos” del Estado de Ingresos y Gastos reconocidos de la presente Cuenta General.

## 6. INFORMACIÓN CONSOLIDADA

En la presente Cuenta General se ofrece un Balance, una Cuenta de Pérdidas y Ganancias, un Estado de Ingresos y Gastos Reconocidos, un Estado Total de Cambios en el Patrimonio Neto y un Estado de Flujos de Efectivo parcialmente consolidados, en los que se han eliminado parte de las operaciones internas realizadas durante el ejercicio 2008, entre las entidades integradas (grupos consolidados y entidades individuales).

Para ello, en base a lo previsto en el artículo 131.2 LGP, se ha solicitado a las citadas entidades información de las operaciones que han realizado con el resto de las que conforman el sector público empresarial, siempre que, acumuladas en el ejercicio 2008, superen los 30.000 euros por cada tipo de operación y con cada entidad de dicho sector.

Han remitido la información anteriormente indicada 20 entidades que han presentado cuentas anuales consolidadas, de un total de 21 grupos cuyas cuentas se han integrado en esta Cuenta General. Respecto a las cuentas individuales, han aportado la mencionada información 76 entidades, de un total de 108 cuyas cuentas han sido integradas.

Examinada la información recibida, se han utilizado únicamente los datos relativos a las operaciones recíprocas que han resultado coherentes entre sí y se ha eliminado el importe coincidente, en el



epígrafe indicado por cada una de las respectivas entidades. Las principales eliminaciones efectuadas se deben a transacciones realizadas entre los Grupos RENFE Operadora y ADIF.


**CUENTA GENERAL DEL SECTOR PÚBLICO EMPRESARIAL  
BALANCE PARCIALMENTE CONSOLIDADO  
EJERCICIO 2008**

Miles de euros

ACTIVO	AGREGADO	ELIMINACIONES	CONSOLIDADO	PASIVO	AGREGADO	ELIMINACIONES	CONSOLIDADO
<b>A) ACTIVO NO CORRIENTE</b>	<b>79.504.778</b>	<b>105.499</b>	<b>79.399.279</b>	<b>A) PATRIMONIO NETO</b>	<b>55.563.401</b>	<b>105.499</b>	<b>55.457.902</b>
I. Inmovilizado intangible	506.348	-	506.348	A-1) Fondos propios	45.671.399	105.499	45.565.900
II. Inmovilizado material	62.657.632	105.499	62.552.133	I. Capital o patrimonio	41.176.496	-	41.176.496
III. Inversiones inmobiliarias	3.416.675	-	3.416.675	II. Prima de emisión	411.913	-	411.913
IV. Inversiones en entidades del grupo y asociadas a largo plazo	2.043.305	-	2.043.305	III. Reservas y resultados de ejercicios anteriores	2.748.053	-	2.748.053
V. Inversiones financieras a largo plazo	7.520.344	-	7.520.344	IV. Reservas en entidades consolidadas	244.924	-	244.924
VI. Activos por impuesto diferido	482.265	-	482.265	V. Reservas en entidades puestas en equivalencia	560.420	-	560.420
VII. Deudores comerciales no corrientes	2.870.225	-	2.870.225	VI. (Acciones y participaciones en patrimonio propias y de la sociedad dominante)	-	-	-
VIII. Fondo de comercio de entidades consolidadas	7.984	-	7.984	VII. Otras aportaciones de socios	855.771	-	855.771
<b>B) ACTIVO CORRIENTE</b>	<b>29.042.297</b>	<b>249.262</b>	<b>28.793.035</b>	VIII. Resultado del ejercicio atribuido a la entidad dominante	2.345.862	105.499	2.240.363
I. Activos no corrientes mantenidos para la venta	816.391	-	816.391	1. Pérdidas y ganancias parcialmente consolidadas	2.416.141	105.499	2.310.642
II. Existencias	3.152.489	-	3.152.489	2. Pérdidas y ganancias socios externos	-70.279	-	-70.279
III. Deudores comerciales y otras cuentas a cobrar	8.602.897	249.262	8.353.635	IX. (Dividendo a cuenta)	-2.672.040	-	-2.672.040
IV. Inversiones en empresas del grupo y asociadas a corto plazo	81.772	-	81.772	X. Otros instrumentos de patrimonio neto	-	-	-
V. Inversiones financieras a corto plazo	5.039.082	-	5.039.082	A-2) Ajustes por cambios de valor	-18.365	-	-18.365
VI. Periodificaciones a corto plazo	36.500	-	36.500	A-3) Subvenciones, donaciones y legados recibidos	9.411.950	-	9.411.950
VII. Efectivo y otros activos líquidos equivalentes	11.313.166	-	11.313.166	A-4) Socios externos	498.417	-	498.417
				<b>B) PASIVO NO CORRIENTE</b>	<b>35.732.218</b>	<b>378</b>	<b>35.731.840</b>
				I. Provisiones a largo plazo	6.492.414	-	6.492.414
				II. Deudas a largo plazo	24.711.946	-	24.711.946
				III. Deudas con entidades del grupo y asociadas a largo plazo	82.837	378	82.459
				IV. Pasivos por impuesto diferido	3.107.235	-	3.107.235
				V. Periodificaciones a largo plazo	1.337.039	-	1.337.039
				VI. Acreedores comerciales no corrientes	747	-	747
				VII. Deuda con características especiales a largo plazo	-	-	-
				<b>C) PASIVO CORRIENTE</b>	<b>17.251.456</b>	<b>248.884</b>	<b>17.002.572</b>
				I. Pasivos vinculados con activos no corrientes mantenidos para la venta	-	-	-
				II. Provisiones a corto plazo	1.501.948	-	1.501.948
				III. Deudas a corto plazo	7.941.769	6.433	7.935.336
				IV. Deudas con entidades del grupo y asociadas a corto plazo	62.724	-	62.724
				V. Acreedores comerciales y otras cuentas a pagar	7.678.821	242.451	7.436.370
				VI. Periodificaciones a corto plazo	66.194	-	66.194
				VII. Deuda con características especiales a corto plazo	-	-	-
<b>TOTAL ACTIVO (A + B)</b>	<b>108.547.075</b>	<b>354.761</b>	<b>108.192.314</b>	<b>TOTAL PATRIMONIO NETO Y PASIVO (A + B + C)</b>	<b>108.547.075</b>	<b>354.761</b>	<b>108.192.314</b>



CUENTA GENERAL DEL SECTOR PÚBLICO  
EMPRESARIAL  
CUENTA DE PÉRDIDAS Y GANANCIAS  
PARCIALMENTE CONSOLIDADA  
EJERCICIO 2008

Miles de euros

CONCEPTO	AGREGADO	ELIMINACIONES	CONSOLIDADO
<b>A) OPERACIONES CONTINUADAS</b>			
1. Importe neto de la cifra de negocios	26.537.993	512.351	26.025.642
2. Variación de existencias de productos terminados y en curso de fabricación	52.891	-	52.891
3. Trabajos efectuados por la empresa para su activo	181.981	-	181.981
4. Aprovisionamientos	-10.123.010	-1.856	-10.121.154
5. Otros ingresos de explotación	2.839.076	511.420	2.327.656
6. Gastos de personal	-7.115.531	-	-7.115.531
7. Otros gastos de explotación	-8.065.141	-916.416	-7.148.725
8. Amortización del inmovilizado	-2.437.268	-	-2.437.268
9. Imputación de subvenciones de inmovilizado no financiero y otras	696.529	-	696.529
10. Excesos de provisiones	109.217	-	109.217
11. Deterioro y resultado por enajenaciones del inmovilizado	4.504	-	4.504
12. Diferencia negativa de combinaciones de negocio	-	-	-
13. Deterioro y resultado por enajenaciones de participaciones consolidadas	-	-	-
14. Diferencia negativa de consolidación de entidades consolidadas	23	-	23
15. Otros resultados	-6.995	-	-6.995
<b>A.1) RESULTADO DE EXPLOTACIÓN</b>			
<b>(1+2+3+4+5+6+7+8+9+10+11+12+13+14+15)</b>	<b>2.674.269</b>	<b>105.499</b>	<b>2.568.770</b>
16. Ingresos financieros	1.101.748	-	1.101.748
17. Gastos financieros	-1.279.104	-	-1.279.104
18. Variación de valor razonable en instrumentos financieros	-107.446	-	-107.446
19. Diferencias de cambio	-11.210	-	-11.210
20. Deterioro y resultado por enajenaciones de instrumentos financieros	-71.330	-	-71.330
21. Imputación de subvenciones, donaciones y legados de carácter financiero	757	-	757
<b>A.2) RESULTADO FINANCIERO (16+17+18+19+20+21)</b>	<b>-366.585</b>	<b>-</b>	<b>-366.585</b>
22. Participación en beneficios (pérdidas) de entidades puestas en equivalencia	206.791	-	206.791
23. Deterioro y resultado por enajenación de participaciones puestas en equivalencia	-	-	-
24. Diferencia negativa de consolidación de entidades puestas en equivalencia	-	-	-
<b>A.3) RESULTADO ANTES DE IMPUESTOS (A.1+A.2+22+23+24)</b>	<b>2.514.475</b>	<b>105.499</b>	<b>2.408.976</b>
25. Impuestos sobre beneficios	-12.817	-	-12.817
26. Variación otras provisiones	-85.512	-	-85.512
<b>A.4) RESULTADO DEL EJERCICIO PROCEDENTE DE OPERACIONES CONTINUADAS (A.3+25+26)</b>	<b>2.416.146</b>	<b>105.499</b>	<b>2.310.647</b>
<b>B) OPERACIONES INTERRUMPIDAS</b>			
27. Resultado del ejercicio procedente de operaciones interrumpidas neto de impuestos	-5	-	-5
<b>A.5) RESULTADO PARCIALMENTE CONSOLIDADO DEL EJERCICIO (A.4+27)</b>	<b>2.416.141</b>	<b>105.499</b>	<b>2.310.642</b>
Resultado de la entidad/resultado atribuido a la entidad dominante	2.345.862	105.499	2.240.363
Resultado atribuido a socios externos	-70.279	-	-70.279

**CUENTA GENERAL DEL SECTOR PÚBLICO EMPRESARIAL  
ESTADO DE INGRESOS Y GASTOS RECONOCIDOS PARCIALMENTE CONSOLIDADO  
EJERCICIO 2008**

 SECRETARÍA DE ESTADO  
DE HACIENDA Y PRESUPUESTOS  
INTERVENCIÓN GENERAL  
DE LA ADMINISTRACIÓN DEL ESTADO

Miles de euros

CONCEPTO	AGREGADO	ELIMINACIONES	CONSOLIDADO
<b>A) Resultado parcialmente consolidado del ejercicio</b>	<b>2.416.141</b>	<b>105.499</b>	<b>2.310.642</b>
<b>Ingresos y gastos imputados directamente al patrimonio neto</b>			
I. Por valoración de instrumentos financieros	-81.444	-	-81.444
II. Por coberturas de flujos de efectivos	2.850	-	2.850
III. Subvenciones, donaciones y legados recibidos	2.227.947	-	2.227.947
IV. Por ganancias y pérdidas actuariales y otros ajustes	-32.059	-	-32.059
V. Diferencia de conversión	-387	-	-387
VI. De entidades puestas en equivalencia	279	-	279
VII. Efecto impositivo	-486.141	-	-486.141
VIII. Por activos no corrientes y pasivos vinculados, mantenidos para la venta	-	-	-
<b>B) Total ingresos y gastos imputados directamente al patrimonio neto parcialmente consolidado (I+II+III+IV+V+VI+VII+VIII)</b>	<b>1.631.045</b>	<b>-</b>	<b>1.631.045</b>
<b>Transferencias a la cuenta de pérdidas y ganancias parcialmente consolidada</b>			
IX. Por valoración de instrumentos financieros	6	-	6
X. Por coberturas de flujos de efectivo	-655	-	-655
XI. Subvenciones, donaciones y legados recibidos	-1.442.731	-	-1.442.731
XII. Diferencia de conversión	-	-	-
XIII. De entidades puestas en equivalencia	-251	-	-251
XIV. Efecto impositivo	332.106	-	332.106
XV. Por activos no corrientes y pasivos vinculados, mantenidos para la venta	-378	-	-378
<b>C) Total transferencias a la cuenta de pérdidas y ganancias parcialmente consolidada (IX+X+XI+XII+XIII+XIV+XV)</b>	<b>-1.111.903</b>	<b>-</b>	<b>-1.111.903</b>
<b>TOTAL DE INGRESOS Y GASTOS PARCIALMENTE CONSOLIDADOS RECONOCIDOS (A + B + C)</b>	<b>2.935.283</b>	<b>105.499</b>	<b>2.829.784</b>





CUENTA GENERAL DEL SECTOR PÚBLICO EMPRESARIAL  
ESTADO TOTAL DE CAMBIOS EN EL PATRIMONIO NETO PARCIALMENTE CONSOLIDADO  
EJERCICIO 2008

Miles de euros

CONCEPTO	Capital/ Patrimonio	Prima de emisión	Reservas y resultados de ejercicios anteriores	(Patrimonio propio y de la sociedad dominante)	Otras aportaciones de socios	Resultado ejercicio atribuido a la sociedad dominante	(Dividendo a cuenta)	Otros instrumentos de patrimonio neto	Ajustes por cambio de valor	Subvenciones, donaciones y legados recibidos	Socios externos	TOTAL
<b>SALDO AJUSTADO, INICIO DEL AÑO 2008</b>	<b>35.371.169</b>	<b>408.751</b>	<b>2.438.030</b>	<b>54</b>	<b>873.349</b>	<b>3.707.298</b>	<b>-2.496.993</b>	-	<b>55.625</b>	<b>8.803.591</b>	<b>484.959</b>	<b>49.645.833</b>
I. Total ingresos y gastos parcialmente consolidados reconocidos	-	-	38.932	-	-	2.263.390	-	-	-89.345	571.748	63.890	2.848.615
II. Operaciones con socios o propietarios	4.420.793	3.162	479.060	-54	214.534	-3.057.553	2.496.993	-	-	14.202	-22.876	4.548.261
1. Aumentos de capital	4.626.032	3.162	-553	-	27.818	-	-	-	-	-	2.357	4.658.816
2. ( - ) Reducciones de capital	-206.739	-	16.237	-54	-	19.767	-	-	-	-	-	-170.789
3. Otras operaciones con socios o propietarios	1.500	-	463.376	-	186.716	-3.077.320	2.496.993	-	-	14.202	-25.233	60.234
III. Otras variaciones del patrimonio neto	1.384.534	-	597.375	-	-232.112	-567.273	-2.672.040	-	15.355	22.409	-27.556	-1.479.308
<b>AGREGADO</b>	<b>41.176.496</b>	<b>411.913</b>	<b>3.553.397</b>	-	<b>855.771</b>	<b>2.345.862</b>	<b>-2.672.040</b>	-	<b>-18.365</b>	<b>9.411.950</b>	<b>498.417</b>	<b>55.563.401</b>
<b>ELIMINACIONES</b>	-	-	-	-	-	<b>105.499</b>	-	-	-	-	-	<b>105.499</b>
<b>CONSOLIDADO</b>	<b>41.176.496</b>	<b>411.913</b>	<b>3.553.397</b>	-	<b>855.771</b>	<b>2.240.363</b>	<b>-2.672.040</b>	-	<b>-18.365</b>	<b>9.411.950</b>	<b>498.417</b>	<b>55.457.902</b>


**CUENTA GENERAL DEL SECTOR PÚBLICO  
EMPRESARIAL  
ESTADO DE FLUJOS DE EFECTIVO  
PARCIALMENTE CONSOLIDADO  
EJERCICIO 2008**

Miles de euros

CONCEPTO	AGREGADO	ELIMINACIONES	CONSOLIDADO
<b>A) FLUJOS DE EFECTIVO DE LAS ACTIVIDADES DE EXPLOTACIÓN</b>			
1. Resultado del ejercicio antes de impuestos	2.424.498	105.499	2.318.999
2. Ajustes del resultado	2.015.596	-105.499	2.121.095
3. Cambios en el capital corriente	1.014.179	-	1.014.179
4. Otros flujos de efectivo de las actividades de explotación	-1.033.994	-	-1.033.994
5. Flujos de efectivo de las actividades de explotación (+/-1+/-2+/-3+/-4)	4.420.279	-	4.420.279
<b>B) FLUJOS DE EFECTIVO DE LAS ACTIVIDADES DE INVERSIÓN</b>			
6. Pagos por inversiones (-)	-16.530.111	-	-16.530.111
7. Cobros por desinversiones (+)	5.749.042	-	5.749.042
8. Flujos de efectivo de las actividades de inversión (7-6)	-10.781.069	-	-10.781.069
<b>C) FLUJOS DE EFECTIVO DE LAS ACTIVIDADES DE FINANCIACIÓN</b>			
9. Cobros y pagos por instrumentos de patrimonio	6.269.216	-	6.269.216
10. Cobros y pagos por instrumentos de pasivo financiero	3.093.508	-	3.093.508
11. Pagos por dividendos y remuneraciones de otros instrumentos de patrimonio (-)	-3.044.200	-	-3.044.200
12. Flujos de efectivo de las actividades de financiación (+/-9+/-10-11)	6.318.524	-	6.318.524
<b>D) Efecto de las variaciones de los tipos de cambio</b>	<b>928</b>	-	<b>928</b>
<b>E) AUMENTO/DISMINUCIÓN NETA DEL EFECTIVO O EQUIVALENTES (+/-5+/-8+/-12+/-D)</b>	<b>-41.338</b>	-	<b>-41.338</b>
Efectivo o equivalentes al comienzo del ejercicio	10.039.105	-	10.039.105
Efectivo o equivalentes al final del ejercicio	9.997.767	-	9.997.767



## 7. INFORMACIÓN RELATIVA A LAS ENTIDADES DE SEGUROS Y DE CRÉDITO

De acuerdo con lo establecido en el apartado tercero de la Orden de elaboración de la Cuenta General del Estado, no se agregarán, en la Cuenta General del sector público empresarial, las cuentas de aquellas entidades que tengan actividades tan diferentes que su inclusión resulte contraria a la obtención de la finalidad propia de las cuentas anuales agregadas, entendiéndose que es contraria a la finalidad expresada la concurrencia de entidades de seguros y de crédito con otras cuya actividad sea comercial, industrial o de servicios.

De acuerdo con lo anteriormente expuesto, no se han integrado en la Cuenta General del sector público empresarial las cuentas anuales de las entidades que realizan actividades de seguro y de crédito. Sin embargo, se ofrece, a continuación, información agregada sobre dichas entidades.

### 7.1 ENTIDADES DE SEGUROS

Se han utilizado, en la elaboración de la presente Cuenta General, las cuentas consolidadas de las entidades de seguros, en caso de disponer de las mismas, a fin de que resulte homogénea la metodología empleada con la de la parte correspondiente a las entidades no financieras del sector público estatal, igual que se ha realizado con las entidades de crédito, tal como se recoge en el punto 7.2 de esta Memoria.

Los estados financieros que se presentan en este punto son los previstos en el Anexo IV de la Orden de elaboración de la Cuenta General del Estado, adaptados a los modelos consolidados que presenta la Compañía Española de Seguros de Crédito a la Exportación, S.A., Compañía de Seguros y Reaseguros, según Orden EHA/1928/2009, de 10 de julio por la que se aprueban los modelos de la documentación estadístico-contable anual, trimestral y consolidada a remitir por las entidades aseguradoras, y por la que se modifica la Orden EHA/339/2007, de 16 de febrero, por la que se desarrollan determinados preceptos de la normativa reguladora de los seguros privados.

Los citados estados financieros se han elaborado conforme a lo dispuesto en el punto 3.3 del apartado quinto de la Orden, es decir, se han elaborado mediante la agregación de las cuentas de las entidades que realizan actividades de seguro. Dichas entidades son las siguientes:



- Sociedades mercantiles estatales

Ministerio de Economía y Hacienda

Grupo CESCE:

Compañía Española de Seguros de Crédito a la Exportación, S.A. Compañía de Seguros y Reaseguros (CESCE)

Área Seguros, S.A.

Cálculo y Tratamiento de la Información CTI, S.A.\*

Cesce Chile Aseguradora, S.A.

Compañía Argentina de Seguros de Crédito a la Exportación, S.A.

Consortio Internacional de Aseguradores de Crédito, S.A.\*

E-Infirma, S.A.\*

Grupo Cesce Servicios Tecnológicos AIE\*

Infirma Colombia, S.A.\*

Infirma D&B (Serviços de Gestao de Empresas) Sociedade Unipessoal Lda\*

Infirma D&B, S.A.\*

Infirma del Perú, Información Económica, S.A.\*

La Mundial, C.A. Venezolana de Seguros de Crédito y Garantías, S.A.

Secrex, Compañía de Seguros de Crédito y Garantías, S.A.

Cesce Brasil de Seguros de Crédito, S.A.

Cesce México, S.A. de C.V.

Entidades no estatales incluidas en el perímetro de consolidación del Grupo CESCE:

Experian Bureau de Crédito, S.A.

Reintegra, S.A.

---

\* Las cuentas anuales de estas sociedades, al no tener carácter de empresas de seguros, también están integradas en la Cuenta agregada de empresas no financieras.



Segurexpo de Colombia, S.A.

Servicio de Facultades Electrónicas, S.L.

- **Entidades públicas empresariales**

**Ministerio de Economía y Hacienda**

**Consorcio de Compensación de Seguros**

La opinión de los informes de auditoría de las cuentas consolidadas del Grupo CESCE y las cuentas individuales del Consorcio de Compensación de Seguros ha sido favorable.

Las entidades de seguros, cuyas cuentas se han agregado, han presentado las mismas de acuerdo con lo dispuesto en el Real Decreto 1317/2008, de 24 de julio, por el que se aprueba el Plan de Contabilidad de las entidades aseguradoras.

La información relativa a cada una de las entidades cuyas cuentas anuales han conformado los presentes estados relativos a las entidades de seguros se ha agregado previa realización de las mismas comprobaciones y homogeneizaciones que para el resto de Entidades del sector público empresarial, ya descritas en los apartados 5.1 y 5.2 de esta Memoria.

La empresa Cesce Chile Aseguradora, S.A. ha pasado a formar parte del sector público estatal durante el ejercicio 2008. La empresa Reintegra, S.A. ha dejado de formar parte del sector público estatal en el ejercicio 2008, habiéndose integrado como entidad estatal, dentro del Grupo CESCE, en la Cuenta General del Estado de 2007.

Las siguientes Entidades han variado su denominación respecto a la del ejercicio 2007, por lo que figuran con la nueva denominación en la Cuenta General del ejercicio 2008:

Cesce México, S.A. de C.V. (en 2007 Seguros Cescemext)

Cesce Brasil de Seguros de Crédito S.A. (en 2007 Seguradora de Crédito do Brasil, S.A.)

Se presenta, a continuación, la información relativa a las entidades de seguros anteriormente citadas, formada por los siguientes estados, expresados en miles de euros, cuya estructura se adapta a lo dispuesto en el Anexo IV de la Orden de elaboración de la Cuenta General del Estado, ajustada, como se ha hecho mención más arriba, a la estructura de las cuentas consolidadas del Grupo Cesce:



Balance agregado

Cuenta de pérdidas y ganancias agregada

Estado de ingresos y gastos reconocidos agregado

Estado total de cambios en el patrimonio neto agregado

Estado de flujos de efectivo agregado



Miles de euros

ACTIVO	IMPORTE
<b>A-1) EFECTIVO Y OTROS ACTIVOS LÍQUIDOS EQUIVALENTES</b>	<b>294.742</b>
<b>A-2) ACTIVOS FINANCIEROS MANTENIDOS PARA NEGOCIAR</b>	-
I. Instrumentos de patrimonio	-
II. Valores representativos de deuda	-
III. Derivados	-
IV. Otros	-
<b>A-3) OTROS ACTIVOS FINANCIEROS A VALOR RAZONABLE CON CAMBIOS EN PÉRDIDAS Y GANANCIAS</b>	<b>176.648</b>
I. Instrumentos de patrimonio	-
II. Valores representativos de deuda	176.648
III. Instrumentos híbridos	-
IV. Inversiones por cuenta de los tomadores de seguros de vida que asuman el riesgo de la inversión	-
V. Otros	-
<b>A-4) ACTIVOS FINANCIEROS DISPONIBLES PARA LA VENTA</b>	<b>5.618.633</b>
I. Instrumentos de patrimonio	968.137
II. Valores representativos de deuda	4.650.496
III. Inversiones por cuenta de los tomadores de seguros de vida que asuman el riesgo de la inversión	-
IV. Otros	-
<b>A-5) PRÉSTAMOS Y PARTIDAS A COBRAR</b>	<b>2.097.562</b>
I. Valores representativos de deuda	1.798.472
II. Préstamos	7.387
III. Depósitos en entidades de crédito	24.498
IV. Depósitos constituidos por reaseguro aceptado	61
V. Créditos por operaciones de seguro directo	63.355
VI. Créditos por operaciones de reaseguro	101.728
VII. Créditos por operaciones de coaseguro	33.391
VIII. Desembolsos exigidos	-
IX. Otros créditos	68.671
<b>A-6) INVERSIONES MANTENIDAS HASTA EL VENCIMIENTO</b>	-
<b>A-7) DERIVADOS DE COBERTURA</b>	-
<b>A-8) PARTICIPACIÓN DEL REASEGURO EN LAS PROVISIONES TÉCNICAS</b>	<b>143.085</b>
I. Provisión para primas no consumidas	60.731
II. Provisión de seguros de vida	-
III. Provisión para prestaciones	82.354
IV. Otras provisiones técnicas	-
<b>A-9) INMOVILIZADO MATERIAL E INVERSIONES INMOBILIARIAS</b>	<b>247.552</b>
I. Inmovilizado material	87.388
II. Inversiones inmobiliarias	160.165
<b>A-10) INMOVILIZADO INTANGIBLE</b>	<b>14.571</b>
I. Fondo de comercio	8.874
II. Derechos económicos derivados de carteras de pólizas adquiridas a mediadores	-
III. Otro activo intangible	5.697
<b>A-11) PARTICIPACIONES EN SOCIEDADES PUESTAS EN EQUIVALENCIA</b>	<b>25.931</b>
I. Entidades asociadas	25.931
II. Otras	-
<b>A-12) ACTIVOS FISCALES</b>	<b>5.211</b>
I. Activos por impuesto corriente	1.353
II. Activos por impuesto diferido	3.858
<b>A-13) OTROS ACTIVOS</b>	<b>202.557</b>
I. Activos y derechos de reembolso por retribuciones a largo plazo al personal	-
II. Comisiones anticipadas y otros costes de adquisición	-
III. Periodificaciones	201.794
IV. Resto de activos	763
<b>A-14) ACTIVOS MANTENIDOS PARA LA VENTA</b>	<b>67</b>
<b>TOTAL ACTIVO</b>	<b>8.826.559</b>



Miles de euros

PASIVO	IMPORTE
<b>A-1) PASIVOS FINANCIEROS MANTENIDOS PARA NEGOCIAR</b>	-
<b>A-2) OTROS PASIVOS FINANCIEROS A VALOR RAZONABLE CON CAMBIOS EN PÉRDIDAS Y GANANCIAS</b>	-
<b>A-3) DÉBITOS Y PARTIDAS A PAGAR</b>	<b>212.316</b>
I. Pasivos subordinados	-
II. Depósitos recibidos por reaseguro cedido	91.832
III. Deudas por operaciones de seguro	7.122
IV. Deudas por operaciones de reaseguro	34.913
V. Deudas por operaciones de coaseguro	1.342
VI. Obligaciones y otros valores negociables	-
VII. Deudas con entidades de crédito	-
VIII. Deudas por operaciones preparatorias de contratos de seguro	-
IX. Otras deudas	77.107
<b>A-4) DERIVADOS DE COBERTURA</b>	-
<b>A-5) PROVISIONES TÉCNICAS</b>	<b>1.395.785</b>
I. Provisión para primas no consumidas	594.128
II. Provisión para riesgos en curso	13.228
III. Provisión de seguros de vida	-
IV. Provisión para prestaciones	712.249
V. Provisión para participación en beneficios y para extornos	199
VI. Otras provisiones técnicas	75.981
<b>A-6) PROVISIONES NO TÉCNICAS</b>	<b>2.347</b>
I. Provisión para impuestos y otras contingencias legales	197
II. Provisión para pensiones y obligaciones similares	183
III. Provisión para pagos por convenios de liquidación	-
IV. Otras provisiones no técnicas	1.967
<b>A-7) PASIVOS FISCALES</b>	<b>721.991</b>
I. Pasivos por impuesto corriente	66.256
II. Pasivos por impuesto diferido	655.735
<b>A-8) RESTO DE PASIVOS</b>	<b>18.593</b>
I. Periodificaciones	18.499
II. Pasivos por asimetrías contables	-
III. Comisiones y otros costes de adquisición del reaseguro cedido	-
IV. Otros pasivos	95
<b>A-9) PASIVOS VINCULADOS CON ACTIVOS MANTENIDOS PARA LA VENTA</b>	-
<b>TOTAL PASIVO</b>	<b>2.351.032</b>
<b>PATRIMONIO NETO</b>	
<b>B-1) FONDOS PROPIOS</b>	<b>6.316.316</b>
I. Capital o fondo mutual	9.200
II. Prima de emisión	-
III. Reservas	6.352.256
IV. (Acciones propias y de la sociedad dominante)	-
V. Resultados de ejercicios anteriores atribuidos a la sociedad dominante	-
VI. Otras aportaciones de socios y mutualistas	60
VII. Resultado del ejercicio atribuido a la sociedad dominante	-45.200
1. Pérdidas y ganancias consolidadas	-44.029
2. (Pérdidas y ganancias socios externos)	-1.171
VIII. (Dividendo a cuenta y reserva de estabilización a cuenta)	-
IX. Otros instrumentos de patrimonio neto	-
<b>B-2) AJUSTES POR CAMBIOS DE VALOR</b>	<b>125.361</b>
I. Activos financieros disponibles para la venta	127.378
II. Operaciones de cobertura	-
III. Diferencias de cambio y conversión	-2.017
IV. Corrección de asimetrías contables	-
V. Sociedades puestas en equivalencia	-
VI. Otros ajustes	-





Miles de euros

PATRIMONIO NETO	IMPORTE
<b>B-3) SUBVENCIONES, DONACIONES Y LEGADOS RECIBIDOS</b>	-
<b>B-4) SOCIOS EXTERNOS</b>	<b>33.850</b>
I. Ajustes por valoración	2.776
II. Resto	31.074
<b>TOTAL PATRIMONIO NETO</b>	<b>6.475.527</b>
<b>TOTAL PASIVO Y PATRIMONIO NETO</b>	<b>8.826.559</b>



Miles de euros

CUENTA TÉCNICA - SEGURO NO VIDA	IMPORTE
<b>I. PRIMAS IMPUTADAS AL PERÍODO, NETAS DE REASEGURO</b>	
1. Primas devengadas	1.292.897
2. Primas del reaseguro cedido (-)	-146.097
3. Variación de la provisión para primas no consumidas y para riesgos en curso (+/-)	-41.472
4. Variación de la provisión para primas no consumidas, reaseguro cedido (+/-)	18.397
<b>TOTAL PRIMAS IMPUTADAS AL PERÍODO, NETAS DE REASEGURO</b>	<b>1.123.724</b>
<b>II. INGRESOS DEL INMOVILIZADO MATERIAL Y DE LAS INVERSIONES</b>	
1. Ingresos procedentes de las inversiones inmobiliarias	22.089
2. Ingresos procedentes de inversiones financieras	281.911
3. Aplicaciones de correcciones de valor por deterioro del inmovilizado material y de las inversiones	9
4. Beneficios en realización de inmovilizado material y de las inversiones	335.208
5. Ingresos de entidades incluidas en la consolidación	-
<b>TOTAL INGRESOS DEL INMOVILIZADO MATERIAL Y DE LAS INVERSIONES</b>	<b>639.208</b>
<b>III. OTROS INGRESOS TÉCNICOS</b>	
1. Ingresos para la Gestión de Riesgos por cuenta del Estado	13.785
2. Variación Provis. Técnica para Gestión de Riesgos en curso de Riesgos por cuenta del Estado	-280
3. Reintegro de gastos de estudio	13.179
4. Variación deterioro por insolvencias en gastos de estudio	-149
5. Beneficios procedentes del inmovilizado y otros reintegros	-
6. Otros ingresos técnicos	16.183
7. Variación deterioro por insolvencias en otros ingresos técnicos	-69
<b>TOTAL OTROS INGRESOS TÉCNICOS</b>	<b>42.650</b>
<b>IV. SINIESTRALIDAD DEL PERÍODO, NETA DE REASEGURO</b>	
1. Prestaciones y gastos pagados	-638.207
2. Variación de la provisión para prestaciones (+/-)	40.865
3. Gastos imputables a prestaciones	-50.753
<b>TOTAL SINIESTRALIDAD DEL PERÍODO, NETA DE REASEGURO</b>	<b>-648.095</b>
<b>V. VARIACIÓN DE OTRAS PROVISIONES TÉCNICAS, NETAS DE REASEGURO (+/-)</b>	<b>-669.974</b>
<b>VI. PARTICIPACIÓN EN BENEFICIOS Y EXTORNOS</b>	
1. Prestaciones y gastos por participación en beneficios y extornos	373
2. Variación de la provisión para participación en beneficios y extornos	-285
<b>TOTAL PARTICIPACIÓN EN BENEFICIOS Y EXTORNOS</b>	<b>88</b>
<b>VII. GASTOS DE EXPLOTACIÓN NETOS</b>	
1. Gastos de adquisición	-108.042
2. Gastos de administración	-29.975
3. Comisiones y participaciones en el reaseguro cedido y retrocedido	107.740
<b>TOTAL GASTOS DE EXPLOTACIÓN NETOS</b>	<b>-30.278</b>
<b>VIII. OTROS GASTOS TÉCNICOS (+/-)</b>	
1. Variación del deterioro por insolvencias (+/-)	20
2. Variación del deterioro del inmovilizado (+/-)	-281
3. Variación de prestaciones por convenios de liquidación de siniestros (+/-)	-
4. Otros	-4.802
<b>TOTAL OTROS GASTOS TÉCNICOS</b>	<b>-5.063</b>
<b>IX. GASTOS DEL INMOVILIZADO MATERIAL Y DE LAS INVERSIONES</b>	
1. Gastos de la gestión de las inversiones	-14.789
2. Correcciones de valor del inmovilizado material y de las inversiones	-311.529
3. Pérdidas procedentes del inmovilizado material y de las inversiones	-43.779
4. Gastos de entidades incluidas en la consolidación	-
<b>TOTAL GASTOS DEL INMOVILIZADO MATERIAL Y DE LAS INVERSIONES</b>	<b>-370.098</b>
<b>RESULTADO DE LA CUENTA TÉCNICA DEL SEGURO NO VIDA (I+II+III+IV+V+VI+VII+VIII+IX)</b>	<b>82.171</b>



Miles de euros

CUENTA NO TÉCNICA	IMPORTE
<b>A. RESULTADO DE LA CUENTA TÉCNICA DEL SEGURO NO VIDA</b>	<b>82.171</b>
<b>B. RESULTADO DE LA CUENTA TÉCNICA DEL SEGURO DE VIDA</b>	-
<b>I. INGRESOS DEL INMOVILIZADO MATERIAL Y DE LAS INVERSIONES</b>	
1. Ingresos procedentes de las inversiones inmobiliarias	1.055
2. Ingresos procedentes de las inversiones financieras	75.575
3. Aplicaciones de correcciones de valor por deterioro del inmovilizado material y de las inversiones	-121
4. Beneficios en realización de inmovilizado material y de las inversiones	13.543
5. Ingresos de entidades incluidas en la consolidación	9.047
6. Diferencias negativas de consolidación	-
<b>TOTAL INGRESOS DEL INMOVILIZADO MATERIAL Y DE LAS INVERSIONES</b>	<b>99.100</b>
<b>II. GASTOS DEL INMOVILIZADO MATERIAL Y DE LAS INVERSIONES</b>	
1. Gastos de gestión de las inversiones	-2.946
2. Correcciones de valor del inmovilizado material y de las inversiones	-58.391
3. Pérdidas procedentes del inmovilizado material y de las inversiones	-8.262
4. Gastos de entidades incluidas en la consolidación	-
<b>TOTAL GASTOS DEL INMOVILIZADO MATERIAL Y DE LAS INVERSIONES</b>	<b>-69.598</b>
<b>III. OTROS INGRESOS</b>	
1. Ingresos por la administración de fondos de pensiones	-
2. Resto de ingresos	105.117
<b>TOTAL OTROS INGRESOS</b>	<b>105.117</b>
<b>IV. OTROS GASTOS</b>	
1. Gastos por la administración de fondos de pensiones	-
2. Resto de gastos	-111.130
<b>TOTAL OTROS GASTOS</b>	<b>-111.130</b>
<b>V. SUBTOTAL (Resultado de la cuenta no técnica) (I+II+III+IV)</b>	<b>23.489</b>
<b>VI. RESULTADO ANTES DE IMPUESTOS (A+B+V)</b>	<b>105.660</b>
<b>VII. IMPUESTOS SOBRE BENEFICIOS</b>	<b>-149.688</b>
<b>VIII. RESULTADO PROCEDENTE DE OPERACIONES CONTINUADAS (VI+VII)</b>	<b>-44.029</b>
<b>IX. RESULTADO PROCEDENTE DE OPERACIONES INTERRUMPIDAS NETO DE IMPUESTOS (+/-)</b>	-
<b>X. RESULTADO DEL EJERCICIO (VIII+IX)</b>	<b>-44.029</b>
1. Resultado atribuido a la sociedad dominante	-45.200
2. Resultado atribuido a socios externos	1.171



Miles de euros

ESTADO DE INGRESOS Y GASTOS RECONOCIDOS AGREGADO	IMPORTE
<b>I. RESULTADO DEL EJERCICIO</b>	<b>-44.029</b>
<b>II. OTROS INGRESOS Y GASTOS RECONOCIDOS</b>	<b>125.360</b>
II.1. Activos financieros disponibles para la venta	182.827
II.2. Coberturas de los flujos de efectivo	-
II.3. Cobertura de inversiones netas en negocios en el extranjero	-
II.4. Diferencias de cambio y conversión	-2.780
II.5. Corrección de asimetrías contables	-
II.6. Activos mantenidos para la venta	-
II.7. Ganancias/(Pérdidas) actuariales por retribuciones a largo plazo al personal	-
II.8. Entidades valoradas por puesta en equivalencia	-
II.9. Otros ingresos y gastos reconocidos	-
II.10. Impuestos sobre beneficios	-54.687
<b>III. TOTAL DE INGRESOS Y GASTOS RECONOCIDOS</b>	<b>81.331</b>
III. Atribuidos en la entidad dominante	80.561
III. Atribuidos a socios externos	770


**CUENTA AGREGADA DE ENTIDADES DE SEGURO  
ESTADO DE CAMBIOS EN EL PATRIMONIO NETO AGREGADO  
EJERCICIO 2008**

Miles de euros

ESTADO TOTAL DE CAMBIOS EN EL PATRIMONIO NETO AGREGADO	Capital o fondo mutual	Reservas y resultados resultados de ejercicios anteriores	Otras aportaciones de socios o mutualistas	(Patrimonio propio y de la sociedad dominante)	Resultado ejercicio atribuido a la sociedad dominante	Ajustes por cambios de valor	Socios externos	TOTAL
<b>A. SALDO AJUSTADO, INICIO DEL AÑO 2008</b>	<b>9.200</b>	<b>6.614</b>	-	<b>163.226</b>	<b>6.860</b>	<b>-400</b>	<b>29.363</b>	<b>214.863</b>
I. Total ingresos y gastos reconocidos	-	-	-	-	-45.200	125.761	770	81.331
II. Operaciones con socios o mutualistas	-	-	60	-	-	-	-	60
1. Aumentos de capital o fondo mutual	-	-	-	-	-	-	-	-
2. (-) Reducciones de capital o fondo mutual	-	-	-	-	-	-	-	-
3. Conversión de pasivos financieros en patrimonio neto	-	-	-	-	-	-	-	-
4. (-) Distribución de dividendos o derramas activas	-	-	-	-	-	-	-	-
5. Operaciones con acciones o participaciones propias (netas)	-	-	-	-	-	-	-	-
6. Incremento (reducción) de patrimonio neto resultante de una combinación de negocios	-	-	-	-	-	-	-	-
7. Otras operaciones con socios o mutualistas	-	-	60	-	-	-	-	60
III. Otras variaciones del patrimonio neto	-	6.171.309	-	11.107	-6.860	-	3.718	6.179.273
<b>B. SALDO, FINAL DEL AÑO 2008</b>	<b>9.200</b>	<b>6.177.923</b>	<b>60</b>	<b>174.333</b>	<b>-45.200</b>	<b>125.361</b>	<b>33.850</b>	<b>6.475.527</b>



Miles de euros

ESTADO DE FLUJOS DE EFECTIVO AGREGADO	IMPORTE
<b>A. FLUJOS DE EFECTIVO DE LAS ACTIVIDADES DE EXPLOTACIÓN</b>	
<b>A.1.) Actividad aseguradora</b>	
1. Cobros de efectivo de la actividad aseguradora =I	1.554.040
2. Pagos de efectivo de la actividad aseguradora =II	1.142.518
<b>A.2) Otras actividades de explotación</b>	
1. Cobros de efectivo de otras actividades de explotación =III	128.189
2. Pagos de efectivo de otras actividades de explotación =IV	34.464
3. Cobros y pagos por impuesto sobre beneficios (+/-) =V	-96.083
<b>A.3) Total flujos de efectivo netos de actividades de explotación (I-II+III-IV+V)</b>	<b>409.164</b>
<b>B) FLUJOS DE EFECTIVO DE LAS ACTIVIDADES DE INVERSIÓN</b>	
<b>B.1) Cobros de efectivo de actividades de inversión</b>	2.831.156
<b>B.2) Pagos de efectivo de actividades de inversión</b>	3.268.801
<b>B.3) Total flujos de efectivo de actividades de inversión (B.1) - B.2)</b>	<b>-437.645</b>
<b>C) FLUJOS DE EFECTIVO DE LAS ACTIVIDADES DE FINANCIACIÓN</b>	
<b>C.1) Cobros de efectivo de actividades de financiación</b>	355
<b>C.2) Pagos de efectivo de actividades de financiación</b>	-7.894
<b>C.3) Total flujos de efectivo netos de actividades de financiación (C.1) - (C.2)</b>	<b>8.249</b>
Efecto de las variaciones de los tipos de cambio (VI) (+/-)	303
<b>Total aumento/disminuciones de efectivo y equivalentes (A.3+B.3+C.3+VI)</b>	<b>-19.928</b>
<b>Efectivo y equivalentes al inicio del periodo</b>	<b>314.671</b>
<b>Efectivo y equivalentes al final del periodo</b>	<b>294.742</b>
<b>Componentes del efectivo y equivalentes al final del periodo</b>	
1. Cajas y bancos	142.791
2. Otros activos financieros	151.952
3. Descubiertos bancarios reintegrables a la vista	-



## 7.2. ENTIDAD DE CRÉDITO

Este apartado recoge los datos de la única entidad que realiza actividades de crédito, el Instituto de Crédito Oficial (ICO), Entidad pública empresarial dependiente del Ministerio de Economía y Hacienda.

En la elaboración de la presente Cuenta General, se han utilizado las cuentas consolidadas del Grupo ICO, a fin de que resulte homogénea la metodología empleada con la de las entidades no financieras del sector público estatal, así como con la que se ha utilizado para las entidades de seguros, tal como se recoge en el punto 7.1 de esta Memoria.

El Grupo ICO está integrado por las siguientes entidades estatales:

Instituto de Crédito Oficial

Axis Participaciones empresariales Sociedad Gestora de Entidades de Capital Riesgo S.A.\*

Compañía Española de Reafianzamiento, S.A.\*

Compañía Española de Financiación del Desarrollo, Cofides, S.A.\*

Entidades no estatales incluidas en el perímetro del Grupo ICO:

Arrendadora Aeronáutica, A.I.E.

Aviones Alfambra CRJ-200, A.I.E.

Aviones Carraixet CRJ-200, A.I.E.

Aviones Gabriel CRJ-200, A.I.E.

Aviones Gorgos CRJ-200, A.I.E.

Aviones Portacoli CRJ-200, A.I.E.

Aviones Sella CRJ-200, A.I.E.

Aviones Turia CRJ-200, A.I.E.

EFC2E GESTIÓN, S.L.

Naviera Alcione I, A.I.E.

---

\* Las cuentas anuales de estas sociedades, al no tener carácter de empresas de crédito, también están integradas en la Cuenta agregada de empresas no financieras.



Naviera Alcione II, A.I.E.  
Naviera Alcione III, A.I.E.  
Naviera Alcione IV, A.I.E.  
Naviera Atios, A.I.E.  
Naviera Attile, A.I.E.  
Naviera Calliope, A.I.E.  
Naviera Electra, A.I.E.  
Naviera Kuriles, A.I.E.  
Naviera Lakme, A.I.E.  
Naviera Moaña, A.I.E.  
Naviera Nadela, A.I.E.  
Naviera Poppea, A.I.E.  
Naviera Sollube, A.I.E.

La opinión del informe de auditoría de cuentas del Grupo ha sido favorable.

Las cuentas consolidadas del Grupo ICO se han presentado, tal como se indica en su Memoria, de acuerdo, en general, con los modelos establecidos por la Circular 4/2004, de 22 de diciembre, del Banco de España, parcialmente modificada por la Circular 6/2008, de 26 de noviembre, del Banco de España y expresadas en miles de euros.

Recibida dicha información se han realizado, entre otras, las mismas comprobaciones que las realizadas para el resto de las Entidades a las que ya se ha hecho referencia en apartados anteriores de esta Memoria.

La información relativa a esta entidad de crédito está formada por los siguientes estados, expresados en miles de euros, cuya estructura se adapta a lo dispuesto en el Anexo III de la citada Circular:





Balance Consolidado Público

Cuenta de Pérdidas y Ganancias Consolidada Pública

Estado de Ingresos y Gastos Reconocidos Consolidado Público

Estado Total de Cambios en el Patrimonio Neto Consolidado Público

Estado de Flujos de Efectivo Consolidado Público



Miles de euros

ACTIVO	IMPORTE
1. Caja y depósitos en bancos centrales	344.301
2. Cartera de negociación	207.751
3. Otros activos financieros a valor razonable con cambios en pérdidas y ganancias	-
4. Activos financieros disponibles para la venta	105.297
5. Inversiones crediticias	38.305.414
6. Cartera de inversión a vencimiento	10.835.342
7. Ajustes a activos financieros por macro-coberturas	-
8. Derivados de cobertura	2.711.636
9. Activos no corrientes en venta	54.225
10. Participaciones	42.600
11. Contratos de seguros vinculados a pensiones	-
12. Activos por reaseguros	-
13. Activo material	106.315
14. Activo intangible	9.050
15. Activos fiscales	242.312
16. Resto de activos	5.608
<b>TOTAL ACTIVO</b>	<b>52.969.851</b>



Miles de euros

PASIVO	IMPORTE
1. Cartera de negociación	64.934
2. Otros pasivos financieros a valor razonable con cambios en pérdidas y ganancias	-
3. Pasivos financieros a coste amortizado	44.443.814
4. Ajustes a pasivos financieros por macro-coberturas	-
5. Derivados de cobertura	5.823.536
6. Pasivos asociados con activos no corrientes en venta	-
7. Pasivos por contratos de seguros	-
8. Provisiones	207.781
9. Pasivos fiscales	45.076
10. Fondo de la obra social	-
11. Resto pasivos	3.940
12. Capital reembolsable a la vista	-
<b>TOTAL PASIVO</b>	<b>50.589.081</b>
PATRIMONIO NETO	IMPORTE
1. Fondos propios	2.736.202
2. Ajustes por valoración	-355.432
3. Intereses minoritarios	-
<b>TOTAL PATRIMONIO NETO</b>	<b>2.380.770</b>
<b>TOTAL PATRIMONIO NETO Y PASIVO</b>	<b>52.969.851</b>



Miles de euros

CONCEPTO	IMPORTE
1. Intereses y rendimientos asimilados	2.171.066
2. Intereses y cargas asimiladas	-1.875.888
3. Remuneración de capital reembolsable a la vista	-
<b>A) MARGEN DE INTERESES</b>	<b>295.178</b>
4. Rendimiento de instrumentos de capital	1.236
5. Resultado de entidades valoradas por el método de la participación	-1.629
6. Comisiones percibidas	32.243
7. Comisiones pagadas	-2.136
8. Resultado de operaciones financieras (neto)	24.518
9. Diferencias de cambio (neto)	-10
10. Otros productos de explotación	2.119
11. Otras cargas de explotación	-
<b>B) MARGEN BRUTO</b>	<b>351.519</b>
12. Gastos de administración	-38.958
13. Amortización	-3.627
14. Dotaciones a provisiones (neto)	-28
15. Pérdidas por deterioro de activos financieros (neto)	-186.833
<b>C) RESULTADO DE LA ACTIVIDAD DE EXPLOTACIÓN</b>	<b>122.073</b>
16. Pérdidas por deterioro del resto de activos (neto)	-1
17. Ganancias (pérdidas) en la baja de activos no clasificados como no corrientes en venta	-85
18. Diferencia negativa en combinaciones de negocios	-
19. Ganancias (pérdidas) de activos no corrientes en venta no clasificados como operaciones interrumpidas	42
<b>D) RESULTADO ANTES DE IMPUESTOS</b>	<b>122.029</b>
20. Impuesto sobre beneficios	-33.666
21. Dotación obligatoria a obras y fondos sociales	-
<b>E) RESULTADO DEL EJERCICIO PROCEDENTE DE OPERACIONES CONTINUADAS</b>	<b>88.363</b>
22. Resultado de operaciones interrumpidas (neto)	-
<b>F) RESULTADO CONSOLIDADO DEL EJERCICIO</b>	<b>88.363</b>
F.1) Resultado atribuido a la sociedad dominante	88.363
F.2) Resultado atribuido a los intereses minoritarios	-



Miles de euros

CONCEPTO	IMPORTE
<b>A) RESULTADO CONSOLIDADO DEL EJERCICIO</b>	<b>88.363</b>
<b>B) OTROS INGRESOS Y GASTOS RECONOCIDOS</b>	<b>-197.080</b>
1. Activos financieros disponibles para la venta	3.226
2. Coberturas de los flujos de efectivo	-200.306
3. Coberturas de inversiones netas en negocios en el extranjero	-
4. Diferencias de cambio	-
5. Activos no corrientes en venta	-
6. Ganancias (pérdidas) actuariales en planes de pensiones	-
7. Entidades valoradas por el método de la participación	-
8. Resto de ingresos y gastos reconocidos	-
9. Impuesto sobre beneficios	-
<b>C) TOTAL INGRESOS Y GASTOS RECONOCIDOS (A+B)</b>	<b>-108.717</b>
C.1) Atribuidos a la entidad dominante	-108.717
C.2) Atribuidos a intereses minoritarios	-


**GRUPO INSTITUTO DE CRÉDITO OFICIAL  
ESTADO DE CAMBIOS EN EL PATRIMONIO NETO CONSOLIDADO PÚBLICO  
EJERCICIO 2008**

Miles de euros

CONCEPTO	PATRIMONIO NETO ATRIBUIDO A LA ENTIDAD DOMINANTE											INTERESES MINORITARIOS	TOTAL PATRIMONIO NETO
	FONDOS PROPIOS									AJUSTES POR VALORACIÓN	TOTAL		
	Capital/ Fondo de dotación	Prima de emisión	RESERVAS		Otros instrumentos de capital	Menos: Valores propios	Resultado del ejercicio atribuido a la entidad dominante	Menos: dividendos y retribuciones	Total Fondos propios				
Reservas (pérdidas) acumuladas			Reservas (pérdidas) de entidades valoradas por el método de la participación										
<b>1. Saldo final al 31/12/2007</b>	1.629.144,00	-	517.260,00	297,00	-	-	79.188,00	-	2.225.889,00	-158.352,00	2.067.537,00	-	2.067.537,00
1.1 Ajustes por cambios de criterio contable	-	-	-	-	-	-	-	-	-	-	-	-	-
1.2 Ajustes por errores	-	-	-	-	-	-	-	-	-	-	-	-	-
<b>2. Saldo inicial ajustado</b>	1.629.144,00	-	517.260,00	297,00	-	-	79.188,00	-	2.225.889,00	-158.352,00	2.067.537,00	-	2.067.537,00
<b>3. Total ingresos y gastos reconocidos</b>	-	-	-	-	-	-	88.363,00	-	88.363,00	-197.080,00	-108.717,00	-	-108.717,00
<b>4. Otras variaciones del patrimonio neto</b>	422.952,00	-	82.876,00	-4.690,00	-	-	-79.188,00	-	421.950,00	-	421.950,00	-	421.950,00
4.1 Aumentos de capital/fondo de dotación	422.952,00	-	-	-	-	-	-	-	422.952,00	-	422.952,00	-	422.952,00
4.2 Reducciones de capital	-	-	-	-	-	-	-	-	-	-	-	-	-
4.3 Conversión de pasivos financieros en capital	-	-	-	-	-	-	-	-	-	-	-	-	-
4.4 Incrementos de otros instrumentos de capital	-	-	-	-	-	-	-	-	-	-	-	-	-
4.5 Reclasificación de pasivos financieros a otros instrumentos de capital	-	-	-	-	-	-	-	-	-	-	-	-	-
4.6 Reclasificación de otros instrumentos de capital a pasivos financieros	-	-	-	-	-	-	-	-	-	-	-	-	-
4.7 Distribución de dividendos / Remuneración a los socios	-	-	-	-	-	-	-	-	-	-	-	-	-
4.8 Operaciones con instrumentos de capital propios (neto)	-	-	-	-	-	-	-	-	-	-	-	-	-
4.9 Traspasos entre partidas de patrimonio neto	-	-	-	-	-	-	-79.188,00	-	-79.188,00	-	-79.188,00	-	-79.188,00
4.10 Incrementos (reducciones) por combinaciones de negocios	-	-	-	-	-	-	-	-	-	-	-	-	-
4.11 Dotación discrecional a obras y fondos sociales (solo Cajas de ahorros y Cooperativas de crédito)	-	-	-	-	-	-	-	-	-	-	-	-	-
4.12 Pagos con instrumentos de capital	-	-	-	-	-	-	-	-	-	-	-	-	-
4.13 Resto de incrementos(reducciones) de patrimonio neto	-	-	82.876,00	-4.690,00	-	-	-	-	78.186,00	-	78.186,00	-	78.186,00
<b>5.Saldo final al 31/12/2008</b>	2.052.096,00	-	600.136,00	-4.393,00	-	-	88.363,00	-	2.736.202,00	-355.432,00	2.380.770,00	-	2.380.770,00



Miles de euros

CONCEPTO	IMPORTE
<b>A) FLUJOS DE EFECTIVO DE LAS ACTIVIDADES DE EXPLOTACIÓN</b>	<b>415.416</b>
1. Resultado del ejercicio	88.363
2. Ajustes para obtener los flujos de efectivo de las actividades de explotación	237.133
3. Aumento/disminución neto de los activos de explotación	-12.573.673
4. Aumento/disminución neto de los pasivos de explotación	12.760.399
5. Cobros/Pagos por impuesto sobre beneficios	-96.806
<b>B) FLUJOS DE EFECTIVO DE LAS ACTIVIDADES DE INVERSIÓN</b>	<b>-199.368</b>
6. Pagos	-3.780.670
7. Cobros	3.581.302
<b>C) FLUJOS DE EFECTIVO DE LAS ACTIVIDADES DE FINANCIACIÓN</b>	<b>-</b>
6. Pagos	-
7. Cobros	-
<b>D) EFECTO DE LAS VARIACIONES DE LOS TIPOS DE CAMBIO</b>	<b>-</b>
<b>E) AUMENTO (DISMINUCIÓN) NETO DEL EFECTIVO Y EQUIVALENTES (A+B+C+D)</b>	<b>216.048</b>
<b>F) EFECTIVO Y EQUIVALENTES AL INICIO DEL PERÍODO</b>	<b>128.253</b>
<b>G) EFECTIVO Y EQUIVALENTES AL FINAL DEL PERÍODO</b>	<b>344.301</b>



## 8. GASTOS DE EXPLOTACIÓN. EJERCICIO 2008. DETALLE POR ENTIDADES

Se incluye a continuación una relación de las entidades integradas en esta Cuenta General del sector público empresarial ordenadas según el importe total de los gastos de explotación del ejercicio, que figura en cada una de las cuentas anuales, con la finalidad de destacar la importancia relativa de cada una de ellas.





**GASTOS DE EXPLOTACIÓN  
DETALLE POR ENTIDADES  
EJERCICIO 2008**

Miles de euros

ENTIDADES	TOTAL GASTOS DE EXPLOTACIÓN (*)	% SOBRE EL TOTAL
Grupo Loterías y Apuestas del Estado	7.224.052	26,04
Grupo Sepi	4.179.760	15,07
Grupo Aena	3.114.280	11,23
Grupo ADIF	2.640.128	9,52
Grupo Renfe-Operadora	2.575.086	9,28
Grupo Correos y Telégrafos	2.291.656	8,26
Grupo Corporación RTVE	1.221.890	4,40
Expoagua Zaragoza 2008, S. A.	669.219	2,41
Instituto para la Diversificación y Ahorro de la Energía	321.025	1,16
Centro para el Desarrollo Tecnológico Industrial	296.680	1,07
Fábrica Nacional de Moneda y Timbre-Real Casa de la Moneda	266.300	0,96
Paradores de Turismo de España, S.A.	258.195	0,93
Infraestructuras y Equipamientos Penitenciarios, S.A., (Sociedad Unipersonal)	236.897	0,85
Grupo Entidad Pública Empresarial Red.es	201.555	0,73
Ferrocarriles de Vía Estrecha	175.291	0,63



**GASTOS DE EXPLOTACIÓN**  
**DETALLE POR ENTIDADES**  
EJERCICIO 2008

Miles de euros

ENTIDADES	TOTAL GASTOS DE EXPLOTACIÓN (*)	% SOBRE EL TOTAL
Grupo Sasemar	164.797	0,59
Grupo RTVE, (en liquidación)	163.078	0,59
Grupo Autoridad Portuaria de Barcelona	146.054	0,53
Empresa Nacional de Residuos Radiactivos, S.A.	124.544	0,45
Ingeniería de Sistemas para la Defensa de España, S.A.	93.846	0,34
Grupo Autoridad Portuaria de Valencia	90.165	0,33
Grupo Informa D&B, S.A.	69.510	0,25
Grupo Autoridad Portuaria de Gijón	60.999	0,22
Autoridad Portuaria de Bilbao	59.510	0,21
Autoridad Portuaria de la Bahía de Algeciras	55.301	0,20
Grupo Autoridad Portuaria de Vigo	43.724	0,16
Autoridad Portuaria de Baleares	43.513	0,16
Ingeniería y Servicios Aeroespaciales, S.A.	43.232	0,16
Grupo Autoridad Portuaria de Santa Cruz de Tenerife	41.266	0,15
Sociedad Estatal de Gestión Inmobiliaria de Patrimonio, S.A.	38.962	0,14



MINISTERIO  
DE ECONOMIA  
Y HACIENDA

**GASTOS DE EXPLOTACIÓN  
DETALLE POR ENTIDADES  
EJERCICIO 2008**

SECRETARÍA DE ESTADO  
DE HACIENDA Y PRESUPUESTOS  
INTERVENCIÓN GENERAL  
DE LA ADMINISTRACIÓN DEL ESTADO

Miles de euros

ENTIDADES	TOTAL GASTOS DE EXPLOTACIÓN (*)	% SOBRE EL TOTAL
Autoridad Portuaria de Tarragona	38.637	0,14
Aguas de las Cuencas Mediterráneas, S.A.	36.616	0,13
Autoridad Portuaria de Santander	32.072	0,12
Servicios y Estudios para la Navegación Aérea y la Seguridad Aeronáutica, S.A.	31.001	0,11
Ente Público Puertos del Estado	30.924	0,11
Autoridad Portuaria de Huelva	30.611	0,11
Grupo Consorcio de la Zona Franca de Vigo	28.734	0,10
Grupo Autoridad Portuaria de Cartagena	25.474	0,09
Gerencia del Sector de la Construcción Naval	23.874	0,09
Grupo Autoridad Portuaria de Pasajes	22.522	0,08
Grupo Autoridad Portuaria de La Coruña	21.411	0,08
Aguas del Duero, S.A.	21.213	0,08
Autoridad Portuaria de la Bahía de Cádiz	20.573	0,07
Sociedad Estatal para Exposiciones Internacionales, S.A.	20.082	0,07
Sociedad Estatal Española P4R, S.A.	19.260	0,07



**MINISTERIO  
DE ECONOMIA  
Y HACIENDA**

**GASTOS DE EXPLOTACIÓN  
DETALLE POR ENTIDADES  
EJERCICIO 2008**

SECRETARÍA DE ESTADO  
DE HACIENDA Y PRESUPUESTOS  
INTERVENCIÓN GENERAL  
DE LA ADMINISTRACIÓN DEL ESTADO

Miles de euros

ENTIDADES	TOTAL GASTOS DE EXPLOTACIÓN (*)	% SOBRE EL TOTAL
Autoridad Portuaria de Málaga	19.138	0,07
Autoridad Portuaria de Sevilla	19.131	0,07
Sociedad Estatal de Conmemoraciones Culturales, S.A.	17.453	0,06
Consortio de la Zona Franca de Cádiz	17.223	0,06
Autoridad Portuaria de Ceuta	16.626	0,06
Grupo Acuaebro	15.833	0,06
Autoridad Portuaria de Alicante	15.342	0,06
Sociedad Estatal para la Acción Cultural Exterior, S.A.	15.321	0,06
Autoridad Portuaria de Almería	14.262	0,05
Autoridad Portuaria de Castellón	14.133	0,05
Sociedad Pública de Alquiler, S.A.	13.654	0,05
Sociedad Estatal para la Gestión de la Innovación y las Tecnologías Turísticas, S.A.	12.941	0,05
Autoridad Portuaria de Avilés	12.525	0,05
Autoridad Portuaria de Ferrol-San Cibrao	12.297	0,04
Sociedad Estatal de Infraestructuras del Transporte Terrestre, S.A.	12.154	0,04



MINISTERIO  
DE ECONOMIA  
Y HACIENDA

**GASTOS DE EXPLOTACIÓN  
DETALLE POR ENTIDADES  
EJERCICIO 2008**

SECRETARÍA DE ESTADO  
DE HACIENDA Y PRESUPUESTOS  
INTERVENCIÓN GENERAL  
DE LA ADMINISTRACIÓN DEL ESTADO

Miles de euros

ENTIDADES	TOTAL GASTOS DE EXPLOTACIÓN (*)	% SOBRE EL TOTAL
Autoridad Portuaria de Melilla	10.199	0,04
Grupo Cesce Servicios Tecnológicos, A.I.E.	9.281	0,03
Sociedad General de las Bahías de Cádiz y Algeciras, S.A.	9.068	0,03
Sociedad Estatal de Infraestructuras Agrarias de la Meseta Sur, S.A.	8.888	0,03
Aguas de la Cuenca del Segura, S.A.	8.257	0,03
Aguas del Júcar, S.A.	8.141	0,03
Autoridad Portuaria de Marín y Ría de Pontevedra	8.108	0,03
Compañía Española de Financiación del Desarrollo Cofides, S.A.	7.555	0,03
Autoridad Portuaria de Motril	7.197	0,03
Sociedad Estatal de Gestión de Activos, S.A.	7.153	0,03
Sociedad Estatal de Infraestructuras Agrarias del Nordeste, S.A.	6.943	0,03
Sociedad Estatal de Estiba y Desestiba del Puerto de Palma de Mallorca, S.A.	6.735	0,02
Sociedad Estatal para la Promoción y Atracción de las Inversiones Exteriores, S.A.	6.216	0,02
Sociedad Estatal de Estiba y Desestiba del Puerto de Avilés, S.A.	6.144	0,02
Museo Nacional del Prado Difusión, S.A.	5.443	0,02



GASTOS DE EXPLOTACIÓN  
DETALLE POR ENTIDADES  
EJERCICIO 2008

Miles de euros

ENTIDADES	TOTAL GASTOS DE EXPLOTACIÓN (*)	% SOBRE EL TOTAL
Sociedad Estatal de Estiba y Desestiba del Puerto de Santander, S.A.	5.316	0,02
Autoridad Portuaria de Villagarcía de Arosa	5.167	0,02
Empresa Nacional de Innovación, S.A.	5.083	0,02
Sociedad Estatal de Estiba y Desestiba del Puerto de Sevilla, S.A.	4.977	0,02
Sociedad Estatal para el Desarrollo del Diseño y la Innovación, S.A.	4.548	0,02
La Almoraima, S.A.	4.533	0,02
Aguas de la Cuenca del Guadalquivir, S.A.	4.405	0,02
Hidroguadiana, S.A.	3.908	0,01
Aguas de la Cuenca del Tajo, S.A.	3.796	0,01
Aguas de la Cuenca del Norte, S.A.	3.501	0,01
Expasa Agricultura y Ganadería, S.A.	3.027	0,01
Fond-Ico Fondo de Capital Riesgo	2.884	0,01
Sociedad Estatal de Infraestructuras Agrarias del Norte, S.A.	2.697	0,01
Sociedad Estatal de Infraestructuras Agrarias del Sur y Este, S.A.	2.649	0,01
Sociedad Estatal de Estiba y Desestiba del Puerto de Almería, S.A.	2.078	0,01



MINISTERIO  
DE ECONOMIA  
Y HACIENDA

**GASTOS DE EXPLOTACIÓN**  
**DETALLE POR ENTIDADES**  
EJERCICIO 2008

SECRETARÍA DE ESTADO  
DE HACIENDA Y PRESUPUESTOS  
INTERVENCIÓN GENERAL  
DE LA ADMINISTRACIÓN DEL ESTADO

Miles de euros

ENTIDADES	TOTAL GASTOS DE EXPLOTACIÓN (*)	% SOBRE EL TOTAL
Rumasa, S.A.	1.824	0,01
Sociedad Estatal de Estiba y Desestiba del Puerto de Ibiza, S.A.	1.755	0,01
Sociedad Española de Estudios para la Comunicación Fija a Través del Estrecho de Gibraltar, S.A.	1.601	0,01
Consortio Internacional de Aseguradores de Crédito, S.A.	1.546	0,01
Compañía Española de Reafianzamiento, S.A.	1.491	0,01
Axis Participaciones Empresariales, Sociedad Gestora de Entidades de Capital Riesgo, S.A.	1.389	0,01
Servicios Documentales de Andalucía, S.L.	1.304	0,00
Sociedad Estatal de Estiba y Desestiba del Puerto de Motril, S.A.	1.164	0,00
Sociedad Estatal de Estiba y Desestiba del Puerto de Ferrol, S.A.	1.136	0,00
Inmobiliaria de Promociones y Arriendos, S.A.	1.135	0,00
Diseño y Tecnología Microelectrónica, A.I.E.	1.101	0,00
Sociedad Estatal de Estiba y Desestiba del Puerto de Mahón, S.A.	1.028	0,00
Parque Comercial Las Salinas, S.A.U.	957	0,00
Sociedad Estatal de Estiba y Desestiba del Puerto de Alcudia, S.A.	781	0,00
Gestión Urbanística de La Rioja, S.A.	742	0,00



**MINISTERIO  
DE ECONOMIA  
Y HACIENDA**

**GASTOS DE EXPLOTACIÓN  
DETALLE POR ENTIDADES  
EJERCICIO 2008**

SECRETARÍA DE ESTADO  
DE HACIENDA Y PRESUPUESTOS  
INTERVENCIÓN GENERAL  
DE LA ADMINISTRACIÓN DEL ESTADO

Miles de euros

ENTIDADES	TOTAL GASTOS DE EXPLOTACIÓN (*)	% SOBRE EL TOTAL
Aparcamiento Zona Franca, S.L.	721	0,00
Inmobiliaria de la Zona Franca de Cádiz, S.A.	690	0,00
Banesto Enisa Sepi Desarrollo, Fondo de Capital Riesgo de Régimen Simplificado	676	0,00
Consorcio para la Construcción del Auditorio de Música de Málaga	661	0,00
Puerto Seco de Madrid, S.A.	595	0,00
Quality Food Industria Alimentaria, S.A.U.	547	0,00
Consorcio de la Zona Franca de Gran Canaria	512	0,00
Infraestructuras y Equipamientos Hispalenses, S.A.	386	0,00
Suelo Industrial de Galicia, S.A.	369	0,00
Barcelona Holding Olímpico, S.A.	356	0,00
Quality Fish Industrias Pesqueras, S.A.	318	0,00
Sociedad Estatal de Estiba y Desestiba del Puerto de Ceuta, S.A.	226	0,00
Fondo Euro-Ico, Fondo de Capital Riesgo, (en liquidación)	167	0,00
Compañía de los Ferrocarriles de Madrid a Zaragoza y Alicante, S.A., (en liquidación)	145	0,00
Sociedad Estatal para la Ejecución de Programas y Actuaciones Conmemorativas del V Centenario del Descubrimiento de América, S.A., (en liquidación)	97	0,00





MINISTERIO  
DE ECONOMIA  
Y HACIENDA

**GASTOS DE EXPLOTACIÓN  
DETALLE POR ENTIDADES  
EJERCICIO 2008**

SECRETARÍA DE ESTADO  
DE HACIENDA Y PRESUPUESTOS  
INTERVENCIÓN GENERAL  
DE LA ADMINISTRACIÓN DEL ESTADO

Miles de euros

ENTIDADES	TOTAL GASTOS DE EXPLOTACIÓN (*)	% SOBRE EL TOTAL
Compañía General Española de África, S.A., (en liquidación)	35	0,00
Compañía del Ferrocarril Central de Aragón, S.A., (en liquidación)	24	0,00
Corporación Alimentaria Quality, S.A.	17	0,00
Quality Service Gestión de Servicios Integrales, S.A.U.	5	0,00
Reicastro, S.A., (en liquidación)	1	0,00
Programas y Explotaciones de Radiodifusión, S.A.	0	0,00
Centro Minero de Penouta, S.A.	0	0,00
World Trade Center Málaga, S.A.	0	0,00
Red Iberoamericana de Logística y Comercio, S.A.U.	-1	0,00
<b>TOTAL ENTIDADES</b>	<b>27.740.950</b>	<b>100,00</b>

(\*) Se han incluido las siguientes partidas: "Aprovisionamientos", "Gastos de personal", "Otros gastos de explotación" y "Amortización del inmovilizado".



MINISTERIO  
DE ECONOMÍA  
Y HACIENDA

SECRETARÍA DE ESTADO  
DE HACIENDA Y PRESUPUESTOS

INTERVENCIÓN GENERAL  
DE LA ADMINISTRACIÓN DEL ESTADO

# ***CUENTA GENERAL DEL SECTOR PÚBLICO FUNDACIONAL***



MINISTERIO  
DE ECONOMÍA  
Y HACIENDA

SECRETARÍA DE ESTADO  
DE HACIENDA Y PRESUPUESTOS

INTERVENCIÓN GENERAL  
DE LA ADMINISTRACIÓN DEL ESTADO

# ***ESTADOS***



CUENTA GENERAL DEL SECTOR PÚBLICO FUNDACIONAL  
BALANCE  
EJERCICIO 2008

Miles de euros

ACTIVO	2008	PATRIMONIO NETO Y PASIVO	2008
<b>A) ACTIVO NO CORRIENTE</b>	<b>617.277</b>	<b>A) PATRIMONIO NETO</b>	<b>877.014</b>
I. Inmovilizado intangible.	62.329	<b>A-1) Fondos propios</b>	<b>579.176</b>
II. Bienes del Patrimonio Histórico	298.623	I. Dotación fundacional/Fondo social	402.345
III. Inmovilizado material	222.227	II. Reservas	38.993
IV. Inversiones inmobiliarias	1.622	III. Excedentes de ejercicios anteriores	117.254
V. Inversiones en empresas y entidades del grupo y asociadas a largo plazo	2.877	IV. Otras aportaciones de fundadores/asociados	-
VI. Inversiones financieras a largo plazo	29.599	V. Excedente del ejercicio (positivo o negativo)	20.584
VII. Activos por impuesto diferido	-	<b>A-2) Ajustes por cambios de valor</b>	<b>2.021</b>
VIII. Deudores por operaciones de la actividad a largo plazo	-	<b>A-3) Subvenciones, donaciones y legados recibidos</b>	<b>295.817</b>
<b>B) ACTIVO CORRIENTE</b>	<b>557.247</b>	<b>B) PASIVO NO CORRIENTE</b>	<b>80.213</b>
I. Activos no corrientes mantenidos para la venta	65	I. Provisiones a largo plazo	1.575
II. Existencias	3.917	II. Deudas a largo plazo	78.638
III. Usuarios y otros deudores de la actividad propia	41.174	III. Deudas con empresas y entidades del grupo y asociadas a largo plazo	-
IV. Deudores comerciales y otras cuentas a cobrar	92.825	IV. Pasivos por impuesto diferido	-
V. Fundadores/asociados por desembolsos exigidos	795	V. Periodificaciones a largo plazo	-
VI. Inversiones en empresas y entidades del grupo y asociadas a corto plazo	13.007	VI. Deudas con características especiales a largo plazo	-
VII. Inversiones financieras a corto plazo	175.511	<b>C) PASIVO CORRIENTE</b>	<b>217.297</b>
VIII. Periodificaciones a corto plazo	3.923	I. Pasivos vinculados con activos no corrientes mantenidos para la venta	-
IX. Efectivo y otros activos líquidos equivalentes	226.030	II. Provisiones a corto plazo	267
		III. Deudas a corto plazo	31.634
		IV. Deudas con empresas y entidades del grupo y asociadas a corto plazo	8.767
		V. Beneficiarios-acreedores	79.893
		VI. Acreedores comerciales y otras cuentas a pagar	75.624
		VII. Periodificaciones a corto plazo	20.609
		VIII. Deudas con características especiales a corto plazo	503
<b>TOTAL ACTIVO (A + B)</b>	<b>1.174.524</b>	<b>TOTAL PATRIMONIO NETO Y PASIVO (A+B+C)</b>	<b>1.174.524</b>



CUENTA GENERAL DEL SECTOR PÚBLICO FUNDACIONAL  
CUENTA DE RESULTADOS  
EJERCICIO 2008

Miles de euros

CONCEPTO	2008
<b>A) OPERACIONES CONTINUADAS</b>	
1. Ingresos de la entidad por la actividad propia.	389.779
2. Ayudas monetarias y otros.	-107.474
3. Ventas y otros ingresos ordinarios de la actividad mercantil.	40.552
4. Variación de existencias de productos terminados y en curso de fabricación.	468
5. Trabajos realizados por la entidad para su activo.	-
6. Aprovisionamientos.	-27.176
7. Otros ingresos de explotación.	36.331
8. Gastos de personal.	-141.254
9. Otros gastos de explotación.	-169.352
10. Amortización del inmovilizado.	-34.329
11. Subvenciones, donaciones y legados de capital traspasados al resultado del ejercicio.	16.319
12. Excesos de provisiones.	908
13. Deterioro y resultado por enajenaciones del inmovilizado.	545
14. Otros resultados.	263
<b>A.1) RESULTADO DE EXPLOTACIÓN (1+2+3+4+5+6+7+8+9+10+11+12+13+14)</b>	<b>5.580</b>
15. Ingresos financieros.	17.909
16. Gastos financieros.	-3.148
17. Variación del valor razonable en instrumentos financieros.	9
18. Diferencias de cambio.	48
19. Deterioro y resultado por enajenaciones de instrumentos financieros.	208
20. Imputación de subvenciones, donaciones y legados de carácter financiero.	-
<b>A.2) RESULTADO FINANCIERO (15+16+17+18+19+20)</b>	<b>15.026</b>
<b>A.3) RESULTADO ANTES DE IMPUESTOS (A.1 + A.2)</b>	<b>20.606</b>
21. Impuesto sobre beneficios.	-2
<b>A.4) RESULTADO DEL EJERCICIO PROCEDENTE DE OPERACIONES CONTINUADAS (A.3+21)</b>	<b>20.604</b>
<b>B) OPERACIONES INTERRUMPIDAS.</b>	
22. Resultado del ejercicio procedente de operaciones interrumpidas neto de impuestos.	-20
<b>A.5) EXCEDENTE POSITIVO (AHORRO) O NEGATIVO (DESAHORRO) DEL EJERCICIO (A.4+22)</b>	<b>20.584</b>



MINISTERIO  
DE ECONOMÍA  
Y HACIENDA

SECRETARÍA DE ESTADO  
DE HACIENDA Y PRESUPUESTOS

INTERVENCIÓN GENERAL  
DE LA ADMINISTRACIÓN DEL ESTADO

# ***MEMORIA***



## 1. INTRODUCCIÓN

La presente Memoria se ha confeccionado de acuerdo con lo dispuesto en el apartado quinto de la Orden del Ministerio de Hacienda, de 12 de diciembre de 2000, por la que se regula la elaboración de la Cuenta General del Estado, modificada por la Orden EHA/ 553/2005, de 25 de febrero y por la Orden EHA/1681/2009, de 12 de junio.

Las entidades cuyas cuentas deben formar parte de la Cuenta General del sector público fundacional son, de acuerdo con lo establecido en el artículo 130.1.c) de la Ley 47/2003, de 26 de noviembre, General Presupuestaria (LGP), y en la propia Orden, aquéllas que, perteneciendo al sector público estatal, forman sus cuentas de acuerdo con los principios de contabilidad recogidos en la normativa contable relativa a entidades sin fines lucrativos. Esta normativa es, principalmente, la adaptación del Plan General de Contabilidad a las entidades sin fines lucrativos (PGF), aprobado mediante Real Decreto 776/1998, de 30 de abril, y la Consulta número 4 de diciembre de 2008 del Instituto de Contabilidad y Auditoría de Cuentas, relativa a la aplicación del Plan General de Contabilidad aprobado por Real Decreto 1514/2007, de 16 de noviembre, (PGC 2007) a las entidades sin fines lucrativos.

El ICAC, en su respuesta a la consulta mencionada, establece que, en tanto no se apruebe una nueva adaptación del PGC 2007 a entidades sin fines lucrativos, éstas deben seguir aplicando lo dispuesto por el Real Decreto 776/1998, en todo aquello que no contradiga los contenidos del mencionado Plan. También precisa que las cuentas anuales estarán integradas por los documentos exigidos por sus disposiciones específicas. En particular, cuando dichas disposiciones obliguen a elaborar exclusivamente balance, cuenta de resultados y memoria, las entidades no estarán obligadas a elaborar los nuevos documentos incluidos en el PGC 2007, es decir, estado de cambios en el patrimonio neto y estados de flujos de efectivo. Finalmente, el Instituto de Contabilidad y Auditoría de Cuentas señala cuáles son los modelos de balance y de cuenta de resultados que deberían aplicar las entidades sin fines de lucro, ajustados al formato del PGC 2007.

De conformidad con lo establecido en la mencionada Orden, se ha recogido la **relación de las entidades cuyas cuentas anuales se integran en esta Cuenta General del sector público fundacional de 2008**. De un total de 61 Fundaciones del sector público estatal, se han integrado las cuentas de 48.

Todas las entidades figuran clasificadas en función del Ministerio del que dependen, de acuerdo con la estructura de Departamentos ministeriales vigente en el momento de la entrada en vigor de la Ley 51/2007, de 26 de diciembre, de Presupuestos Generales del Estado para el año 2008. Este criterio de



clasificación se ha utilizado para la presentación de todas las relaciones de entidades a las que posteriormente se hace referencia.

Asimismo, se incluye información relativa a **la opinión de los informes de auditoría**, de cada una de las cuentas anuales integradas en esta Cuenta General, de acuerdo con el punto 4.1 del apartado quinto de la Orden mencionada anteriormente.

El proceso de formación y rendición de cuentas de las Fundaciones del sector público estatal, de acuerdo con los artículos 127, 139 y 168 de la LGP, es el siguiente:

- Formulación de las cuentas anuales en el plazo máximo de tres meses desde el cierre del ejercicio económico.
- En su caso, puesta a disposición de la Intervención General de la Administración del Estado (IGAE) de las mencionadas cuentas anuales formuladas para la realización del preceptivo informe de auditoría, en los términos establecidos en el artículo 168 de la LGP.

Hay que destacar que, según dispone el artículo 46 de la Ley 50/2002, de 26 de diciembre, de Fundaciones, la realización de la auditoría externa, contemplada en el apartado quinto del artículo 25 de dicha Ley, corresponde a la IGAE. Por otra parte, el artículo 168 de la LGP, establece que la IGAE realizará anualmente la auditoría de las cuentas de las Fundaciones del sector público estatal que, no estando sometidas a la obligación de auditarse en virtud de su legislación específica, se hubieran incluido en el plan anual de auditorías.

- Remisión a la IGAE de las cuentas anuales aprobadas, acompañadas del correspondiente informe de auditoría, dentro de los siete meses siguientes a la terminación del ejercicio económico. Debe acompañarse, además, el informe previsto en el artículo 129.3 de la LGP, cuyo contenido se regula en la Orden EHA/614/2009, de 3 de marzo.
- Y, por último, la remisión por parte de la IGAE al Tribunal de Cuentas de las cuentas anuales y demás documentación establecida por la normativa aplicable.

Seguidamente, se recoge en otro apartado de esta Memoria **la relación de las entidades cuyas cuentas no se han integrado en esta Cuenta General del sector público fundacional de 2008** especificándose, asimismo, los motivos que han llevado a la exclusión de las mismas.

Por otra parte, a efectos de **analizar las variaciones en el ámbito subjetivo de la presente Cuenta General del sector público fundacional respecto a la Cuenta General del sector público**





**fundacional del ejercicio 2007**, se recoge la relación de las entidades cuyas cuentas anuales se han incluido en esta Cuenta General y no en la del ejercicio anterior, y viceversa. Además, con el fin de poner de manifiesto la importancia que suponen dichas variaciones, en la presente Cuenta General se presenta, como novedad, un detalle del total activo de las mencionadas entidades así como el porcentaje que su suma representa respecto al activo total de la Cuenta General del sector público fundacional.

A continuación, se hace referencia a la **metodología** utilizada para elaborar la presente Cuenta General y se describen las comprobaciones previas efectuadas, las homogeneizaciones realizadas y otros aspectos que afectan a la coherencia interna de la Cuenta.

Por último, se ha incluido un punto 6, en el que se ofrece una información de **detalle**, para las entidades cuyas cuentas se han integrado, **de los gastos del ejercicio**, derivados tanto de la actividad propia como de la actividad mercantil, del **ejercicio 2008**, expresados en miles de euros y ordenados de mayor a menor.

## 2. ENTIDADES INTEGRADAS

### 2.1. RELACIÓN DE ENTIDADES INTEGRADAS

De acuerdo con lo establecido en el artículo 130.1.c) de la LGP y en el punto 1.1 del apartado cuarto de la Orden del Ministerio de Hacienda, de 12 de diciembre de 2000, por la que se regula la elaboración de la Cuenta General del Estado, la Cuenta General del sector público fundacional del ejercicio 2008 se ha formado mediante la agregación de las cuentas anuales de las entidades que se detallan a continuación.

#### **Ministerio de Asuntos Exteriores y de Cooperación**

Fundación Internacional y para Iberoamérica de Administración y Políticas Públicas

#### **Ministerio de Justicia**

Fundación Pluralismo y Convivencia

#### **Ministerio de Defensa**

Fundación Premio Español Benéfico

Fundación Premio Gaspar Diruel



Fundación Premio Marva

### **Ministerio de Economía y Hacienda**

Fundación Almadén, Francisco Javier de Villegas

Fundación del Español Urgente-Fundéu

Fundación Efe

Fundación ICO

Fundación Instituto Iberoamericano de Mercados de Valores

Fundación Laboral de Minusválidos Santa Bárbara

Fundación Laboral SEPI

Fundación Museo do Mar de Galicia

Fundación para el Desarrollo de la Formación en las Zonas Mineras del Carbón

Fundación Real Casa de la Moneda

Fundación SEPI

Fundación Víctimas del Terrorismo

### **Ministerio de Fomento**

Fundación AENA

Fundación Canaria Puertos de Las Palmas

Fundación de los Ferrocarriles Españoles

Fundación Observatorio Ambiental del Puerto de Granadilla

Fundación Transporte y Formación

### **Ministerio de Educación y Ciencia**

Fundación Agencia Nacional de Evaluación de la Calidad y Acreditación

Fundación Cener-Ciemat

Fundación Enresa

Fundación Española para la Ciencia y la Tecnología



Fundación General de la Universidad Internacional Menéndez Pelayo

Fundación General de la Universidad Nacional de Educación a Distancia

Fundación para el Desarrollo de la Investigación en Genómica y Proteómica

#### **Ministerio de Trabajo y Asuntos Sociales**

Fundación del Servicio Interconfederal de Mediación y Arbitraje

Fundación para la Prevención de Riesgos Laborales

Fundación Tripartita para la Formación en el Empleo

#### **Ministerio de Industria, Turismo y Comercio**

Fundación Centro de Estudios Económicos y Comerciales

Fundación Centro Nacional de Referencia de Aplicación de las Tecnologías de la Información y la Comunicación basadas en Fuentes Abiertas

Fundación EOI

Fundación Española para la Innovación de la Artesanía

Fundación Observatorio de Prospectiva Tecnológica Industrial

#### **Ministerio de Agricultura, Pesca y Alimentación**

Fundación Centro Tecnológico Agroalimentario de Lugo

Fundación Observatorio Español de Acuicultura

#### **Ministerio de Medio Ambiente**

Fundación Biodiversidad

#### **Ministerio de Cultura**

Fundación Centro Nacional del Vidrio

Fundación Colección Thyssen Bornemisza

Fundación del Teatro Real

Fundación Lázaro Galdiano



### Ministerio de Sanidad y Consumo

Fundación Centro de Investigación de Enfermedades Neurológicas

Fundación Centro Nacional de Investigaciones Cardiovasculares Carlos III

Fundación Centro Nacional de Investigaciones Oncológicas Carlos III

Fundación para la Cooperación y Salud Internacional Carlos III

## 2.2. OPINIÓN DE LOS INFORMES DE AUDITORÍA

De acuerdo con lo dispuesto en el artículo 131.4 de la LGP, podrán agregarse las cuentas de las entidades en las que el auditor, en su informe de auditoría, hubiese denegado opinión, hubiese emitido informe desfavorable o con salvedades, debiéndose hacer constar dicha circunstancia en la Memoria.

En desarrollo de dicho texto legal, el punto 3.5 del apartado primero de la Orden del Ministerio de Hacienda, de 12 de diciembre de 2000, por la que se regula la elaboración de la Cuenta General del Estado, establece que se integrarán en la citada Cuenta General todas las cuentas de las entidades que han de formar parte de la misma, teniendo en cuenta que las presentadas fuera del plazo legalmente establecido se integrarán según el criterio de la IGAE, considerando el plazo límite de que dispone dicho Centro directivo para la elaboración de la mencionada Cuenta General.

En cumplimiento de esta normativa se han integrado en la presente Cuenta General las cuentas presentadas por las entidades con independencia de la opinión manifestada en los respectivos informes de auditoría.

Asimismo, y según lo dispuesto en el punto 4.1 del apartado quinto de la citada Orden, se relacionan a continuación las opiniones de los informes de auditoría de las entidades integradas.

- **Favorable**

Fundación AENA

Fundación Agencia Nacional de Evaluación de la Calidad y Acreditación

Fundación Almadén, Francisco Javier de Villegas

Fundación Biodiversidad

Fundación Centro de Estudios Económicos y Comerciales



Fundación Centro Nacional de Investigaciones Cardiovasculares Carlos III  
Fundación Centro Nacional de Investigaciones Oncológicas Carlos III  
Fundación Centro Nacional de Referencia de Aplicación de las Tecnologías de la  
Información y la Comunicación basadas en Fuentes Abiertas  
Fundación Centro Nacional del Vidrio  
Fundación Centro Tecnológico Agroalimentario de Lugo  
Fundación Colección Thyssen Bornemisza  
Fundación de los Ferrocarriles Españoles  
Fundación del Teatro Real  
Fundación Enresa  
Fundación EOI  
Fundación Española para la Ciencia y la Tecnología  
Fundación Española para la Innovación de la Artesanía  
Fundación General de la Universidad Nacional de Educación a Distancia  
Fundación ICO  
Fundación Internacional y para Iberoamérica de Administración y Políticas Públicas  
Fundación Laboral SEPI  
Fundación Lázaro Galdiano  
Fundación Museo do Mar de Galicia  
Fundación Observatorio Ambiental del Puerto de Granadilla  
Fundación Observatorio de Prospectiva Tecnológica Industrial  
Fundación para el Desarrollo de la Formación en las Zonas Mineras del Carbón  
Fundación para el Desarrollo de la Investigación en Genómica y Proteómica  
Fundación para la Prevención de Riesgos Laborales  
Fundación SEPI  
Fundación Tripartita para la Formación en el Empleo



Fundación Víctimas del Terrorismo

- **Favorable con salvedades**

Fundación Centro de Investigación de Enfermedades Neurológicas

Fundación Laboral de Minusválidos Santa Bárbara

Fundación para la Cooperación y Salud Internacional Carlos III

Fundación Pluralismo y Convivencia

- **Denegada**

Fundación Cener-Ciemat

Por último, se relacionan a continuación las **Fundaciones del sector público estatal** cuyas cuentas anuales **no han ido acompañadas de informe de auditoría**, dado que no estaban obligadas a someterse a auditoría en virtud de lo dispuesto en el apartado quinto del artículo 25 de la Ley 50/2002, de 26 de diciembre, de Fundaciones, y no estaban, asimismo, incluidas en el plan anual de auditoría de la IGAE:

Fundación Canaria Puertos de Las Palmas

Fundación del Español Urgente-Fundéu

Fundación del Servicio Interconfederal de Mediación y Arbitraje

Fundación Efe

Fundación General de la Universidad Internacional Menéndez Pelayo

Fundación Instituto Iberoamericano de Mercados de Valores

Fundación Observatorio Español de Acuicultura

Fundación Premio Español Benéfico

Fundación Premio Gaspar Diruel

Fundación Premio Marva

Fundación Real Casa de la Moneda

Fundación Transporte y Formación



### 3. ENTIDADES NO INTEGRADAS

No han sido integradas las cuentas anuales de las Fundaciones del sector público estatal que se indican a continuación, señalándose, asimismo, el motivo de su no inclusión:

- **Por no haber remitido sus cuentas anuales aprobadas a la IGAE en el momento de elaboración de esta Cuenta General:**

#### **Ministerio de Asuntos Exteriores y de Cooperación**

Fundación Colegios Mayores MAEC-AECID

#### **Ministerio de Economía y Hacienda**

Fundación Entorno, Empresa y Medio Ambiente

Fundación Iberoamericana para el Fomento de la Cultura y Ciencias del Mar

#### **Ministerio de Fomento**

Fundación Instituto Portuario de Estudios y Cooperación de la Comunidad Valenciana

#### **Ministerio de Educación y Ciencia**

Fundación Centro de Estudios de América Latina

Fundación Ciudad de la Energía-Ciuden

Fundación de Estudios de Postgrado en Iberoamérica

Fundación Residencia de Estudiantes

#### **Ministerio de Cultura**

Fundación Instituto de Cultura Gitana

Fundación Museo Cerralbo

Fundación Museo Taller Juan José

- **Por presentar defectos las cuentas anuales remitidas a este Centro:**

#### **Ministerio de Defensa**

Fundación de Aeronáutica y Astronáutica Españolas



## Banco de España

Fundación Centro de Estudios Monetarios y Financieros

El artículo 131.3 de la LGP establece que la falta de remisión de cuentas anuales no debe ser obstáculo para que la IGAE pueda formar la Cuenta General del Estado. De acuerdo con dicho texto legal, se ha elaborado la presente Cuenta General sin integrar las cuentas de las entidades mencionadas anteriormente.

#### 4. VARIACIÓN DEL ÁMBITO SUBJETIVO DE LA CUENTA GENERAL DEL SECTOR PÚBLICO FUNDACIONAL DE 2008 RESPECTO A LA CUENTA GENERAL DEL SECTOR PÚBLICO FUNDACIONAL DE 2007

La variación en el número de las entidades cuyas cuentas anuales se han integrado en la presente Cuenta General, con respecto a las integradas en la Cuenta del ejercicio anterior, se explica a continuación:

- **Existen Fundaciones cuyas cuentas se han incluido en la presente Cuenta y no en la Cuenta General de 2007.**

Las cuentas de la siguientes Fundaciones no se integraron en la Cuenta General del ejercicio 2007:

- Por no haberse remitido a la IGAE en el momento de la elaboración de dicha Cuenta General:

#### **Ministerio de Justicia**

Fundación Pluralismo y Convivencia

- Por presentar defectos las cuentas anuales remitidas a este Centro:

#### **Ministerio de Educación y Ciencia**

Fundación Cener-Ciemat

Las cuentas de las siguientes Fundaciones se integran por primera vez en el ejercicio 2008 por haberse incorporado al inventario de la IGAE durante el mismo:





### Ministerio de Fomento

Fundación Observatorio Ambiental del Puerto de Granadilla

Fundación Transporte y Formación

### Ministerio de Educación y Ciencia

Fundación General de la Universidad Internacional Menéndez Pelayo

### Ministerio de Agricultura, Pesca y Alimentación

Fundación Observatorio Español de Acuicultura

Se incluye a continuación una relación de las citadas entidades, ordenadas según el importe total de su activo, correspondiente a las cuentas anuales del ejercicio 2008, con la finalidad de poner de manifiesto la importancia que su inclusión supone en la Cuenta General del sector público fundacional.

Miles de euros

FUNDACIÓN	TOTAL ACTIVO EJERCICIO 2008
Fundación Cener-Ciemat	90.326
Fundación Pluralismo y Convivencia	3.053
Fundación Observatorio Ambiental del Puerto de Granadilla	824
Fundación Observatorio Español de Acuicultura	644
Fundación Transporte y Formación	599
Fundación General de la Universidad Internacional Menéndez Pelayo	277
<b>TOTAL</b>	<b>95.723</b>

Teniendo en cuenta que el total activo de la Cuenta General del sector público fundacional del ejercicio 2008 asciende a 1.174.524 miles de euros, la citada variación en el ámbito subjetivo supone un 8,1%.



- Existen Fundaciones cuyas cuentas se incluyeron en la Cuenta General de 2007 y no en la presente Cuenta de 2008.

Las cuentas de las siguientes Fundaciones no se han integrado en la Cuenta General del ejercicio 2008:

- Por no haberse remitido a la IGAE en el momento de elaboración de esta Cuenta General:

#### Ministerio de Economía y Hacienda

Fundación Iberoamericana para el Fomento de la Cultura y Ciencias del Mar

- Por presentar defectos las cuentas anuales remitidas a este Centro:

#### Ministerio de Defensa

Fundación de Aeronáutica y Astronáutica Españolas

#### Banco de España

Fundación Centro de Estudios Monetarios y Financieros

Se incluye a continuación una relación de las citadas entidades ordenadas según el importe total de su activo correspondiente a las respectivas cuentas anuales del ejercicio 2007, con la finalidad de poner de manifiesto la importancia que su no inclusión supone sobre la Cuenta General del sector público fundacional.

Miles de euros

FUNDACIÓN	TOTAL ACTIVO EJERCICIO 2007
Fundación Centro de Estudios Monetarios y Financieros	26.684
Fundación Iberoamericana para el Fomento de la Cultura y Ciencias del Mar	92
Fundación de Aeronáutica y Astronáuticas Españolas	30
<b>TOTAL</b>	<b>26.806</b>



Teniendo en cuenta que el total activo de la Cuenta General del ejercicio 2007 ascendía a 1.059.107 miles de euros, la citada variación en el ámbito subjetivo supone un 2,53%.

Por otra parte, las siguientes Fundaciones **han variado su denominación** en el ejercicio 2008:

- Fundación del Teatro Real (denominándose, en el ejercicio 2007, Fundación Teatro Lírico).
- Fundación de Aeronáutica y Astronáutica Españolas (denominándose, en el ejercicio 2007, Fundación Centros de Investigación, Innovación y Tecnología Aeroespacial).

## 5. METODOLOGÍA

### 5.1. RECEPCIÓN Y COMPROBACIÓN DE LA DOCUMENTACIÓN

La Fundaciones integradas **han presentado sus cuentas** adaptadas al Plan General de Contabilidad aprobado por Real Decreto 1514/2007, de 16 de noviembre. Como se ha indicado en el apartado correspondiente a la Introducción de esta Memoria, sus cuentas anuales comprenden el balance, la cuenta de resultados y la memoria, no estando obligadas a presentar el estado de cambios en el patrimonio neto ni el estado de flujos de efectivo.

Para elaborar la presente Cuenta General, en la mayoría de las Fundaciones integradas se ha utilizado la información adicional remitida por ellas, en base a lo dispuesto en el artículo 125 2.b) de la Ley General Presupuestaria y en la Resolución de 22 de septiembre de 2008, de la IGAE, por la que se recoge el procedimiento de remisión de la información de carácter anual y trimestral por las entidades del sector público estatal empresarial y fundacional. Dicha información ha sido cotejada con las Cuentas Anuales aprobadas rendidas por las fundaciones en soporte papel. En aquellos casos en que no se ha dispuesto de la misma, se han utilizado directamente las cuentas anuales en soporte papel.

La información relativa a cada una de las Fundaciones del sector público estatal cuyas cuentas anuales han conformado esta Cuenta General del sector público fundacional se ha integrado previa realización de las **comprobaciones** que se describen a continuación:

- Comprobación de la documentación que las entidades están obligadas a remitir en cumplimiento de lo dispuesto en el artículo 139.1 de la LGP y en la Ley 50/2002, de 26 de diciembre, de Fundaciones.

La documentación presentada por las Fundaciones del sector público estatal es, en muchos casos, incompleta de acuerdo con la normativa anteriormente indicada. Sin embargo, en la



mayor parte de los supuestos, la documentación no presentada no impide la agregación de las cuentas. Realizado el correspondiente análisis, la IGAE ha considerado como documentación imprescindible para poder integrar las cuentas anuales y remitirlas al Tribunal de Cuentas, la siguiente información, debidamente autorizada:

Balance

Cuenta de resultados

Memoria

Informe de auditoría, en los casos en que es preceptiva su elaboración y remisión

Examinados los correspondientes informes de auditoría, se ha apreciado que algunos de ellos se emiten con posterioridad a la fecha de aprobación de las cuentas anuales, a pesar del procedimiento de rendición de cuentas que se deduce de la LGP. Esta circunstancia no ha sido impedimento para la agregación de las correspondientes cuentas y su posterior remisión al Tribunal de Cuentas.

Además de la documentación indicada anteriormente, las entidades deben remitir la siguiente documentación:

Presupuestos de Explotación y Capital.

Informe previsto en el artículo 129.3 de la LGP relativo al cumplimiento de las obligaciones de carácter económico-financiero, que asumen estas entidades como consecuencia de su pertenencia al sector público. El contenido de este Informe ha sido regulado en la Orden EHA/614/2009, de 3 de marzo.

Esta documentación no resulta imprescindible para la integración de las cuentas anuales, por lo que su falta de presentación no ha impedido la agregación de las mismas y su remisión al Tribunal de Cuentas, previa realización de los correspondientes requerimientos.

- Comprobación de la corrección aritmética de los datos que presentaban los Balances y las Cuentas de resultados.



## 5.2. HOMOGENEIZACIONES

Comprobada la información de las cuentas individuales, en los términos descritos en el apartado anterior, se analizó su estructura y presentación. Como consecuencia de este análisis, antes de proceder a la agregación, se han realizado las homogeneizaciones que se describen a continuación:

- **Homogeneización temporal**

El ejercicio económico de las entidades, cuyas cuentas anuales se han integrado en la presente Cuenta General, coincide con el año natural, habiendo sido su fecha de cierre el 31 de diciembre de 2008.

- **Homogeneización de magnitud monetaria**

Las cuentas anuales de las entidades presentaban diferentes magnitudes (unidades o miles de euros). Como paso previo a la agregación, y para homogeneizar la información, se convirtieron todos los datos a unidades de euro, presentándose los estados agregados en miles de euros.

- **Homogeneización de estructura de cuentas anuales**

No ha sido necesaria puesto que las cuentas de las Fundaciones del sector público estatal han presentado una estructura muy homogénea.

## 5.3. AGREGACIÓN Y PRESENTACIÓN DE LA DOCUMENTACIÓN

Una vez realizadas las comprobaciones y homogeneizaciones descritas en los apartados anteriores, se ha procedido a la agregación de los distintos estados que forman la Cuenta General del sector público fundacional. Dichos estados agregados, expresados en miles de euros, son los que se indican a continuación:

- **Balance agregado**, que comprende, con la debida separación, los bienes y derechos que constituyen el Activo de las entidades integradas, así como los fondos propios y las obligaciones que forman el Pasivo de las mismas.
- **Cuenta de resultados agregada**, que comprende, con la debida separación, los ingresos y los gastos de las entidades que se integran en la Cuenta General del sector público fundacional y, por diferencia, el resultado o excedente agregado.



Los estados que forman parte de esta Cuenta General se han obtenido mediante un proceso de suma aritmética, una vez ordenada la información y sin que se hayan realizado ajustes ni eliminaciones de las posibles operaciones realizadas entre las distintas entidades objeto de agregación.

## **6. DETALLE DE LOS GASTOS DEL EJERCICIO**

Se incluye a continuación una relación de las entidades integradas en esta Cuenta General del sector público fundacional ordenadas según el importe total de los gastos del ejercicio derivados tanto de la actividad propia como de la actividad mercantil, con la finalidad de destacar la importancia relativa de cada una de ellas.



MINISTERIO  
DE ECONOMIA  
Y HACIENDA

GASTOS DEL SECTOR PÚBLICO FUNDACIONAL  
DETALLE POR ENTIDADES  
EJERCICIO 2008

SECRETARÍA DE ESTADO  
DE HACIENDA Y PRESUPUESTOS  
INTERVENCIÓN GENERAL  
DE LA ADMINISTRACIÓN DEL ESTADO

Miles de euros

FUNDACIONES	TOTAL GASTOS DE LA ACTIVIDAD PROPIA Y MERCANTIL (*)	% SOBRE EL TOTAL
Fundación del Teatro Real	-54.224	11,23
Fundación Centro Nacional de Investigaciones Oncológicas Carlos III	-50.101	10,38
Fundación para el Desarrollo de la Formación en las Zonas Mineras del Carbón	-40.727	8,44
Fundación Tripartita para la Formación en el Empleo	-34.404	7,13
Fundación Española para la Ciencia y la Tecnología	-33.989	7,04
Fundación EOI	-29.419	6,09
Fundación Colección Thyssen Bornemisza	-27.293	5,65
Fundación Internacional y para Iberoamérica de Administración y Políticas Públicas	-26.979	5,59
Fundación Cener-Ciemat	-26.832	5,56
Fundación para la Prevención de Riesgos Laborales	-26.667	5,52
Fundación Centro Nacional de Investigaciones Cardiovasculares Carlos III	-23.863	4,94
Fundación para el Desarrollo de la Investigación en Genómica y Proteómica	-17.050	3,53
Fundación Agencia Nacional de Evaluación de la Calidad y Acreditación	-11.327	2,35
Fundación Biodiversidad	-11.304	2,34
Fundación de los Ferrocarriles Españoles	-8.353	1,73



MINISTERIO  
DE ECONOMIA  
Y HACIENDA

GASTOS DEL SECTOR PÚBLICO FUNDACIONAL  
DETALLE POR ENTIDADES  
EJERCICIO 2008

SECRETARÍA DE ESTADO  
DE HACIENDA Y PRESUPUESTOS  
INTERVENCIÓN GENERAL  
DE LA ADMINISTRACIÓN DEL ESTADO

Miles de euros

FUNDACIONES	TOTAL GASTOS DE LA ACTIVIDAD PROPIA Y MERCANTIL (*)	% SOBRE EL TOTAL
Fundación SEPI	-5.645	1,17
Fundación Centro de Estudios Económicos y Comerciales	-5.207	1,08
Fundación para la Cooperación y Salud Internacional Carlos III	-5.192	1,08
Fundación Pluralismo y Convivencia	-4.817	1,00
Fundación Laboral de Minusválidos Santa Bárbara	-4.775	0,99
Fundación ICO	-3.926	0,81
Fundación Centro Nacional del Vidrio	-3.191	0,66
Fundación Centro Nacional de Referencia de Aplicación de las Tecnologías de la Información y la Comunicación Basadas en Fuentes Abiertas	-2.758	0,57
Fundación AENA	-2.581	0,53
Fundación Laboral SEPI	-2.566	0,53
Fundación Centro de Investigación de Enfermedades Neurológicas	-2.337	0,48
Fundación Museo Do Mar de Galicia	-2.173	0,45
Fundación Víctimas del Terrorismo	-1.904	0,39
Fundación Lázaro Galdiano	-1.765	0,37
Fundación Enresa	-1.539	0,32





GASTOS DEL SECTOR PÚBLICO FUNDACIONAL  
DETALLE POR ENTIDADES  
EJERCICIO 2008

Miles de euros

FUNDACIONES	TOTAL GASTOS DE LA ACTIVIDAD PROPIA Y MERCANTIL (*)	% SOBRE EL TOTAL
Fundación Efe	-1.463	0,30
Fundación Observatorio de Prospectiva Tecnológica Industrial	-1.394	0,29
Fundación Canaria Puertos de Las Palmas	-1.102	0,23
Fundación Española para la Innovación de la Artesanía	-1.041	0,22
Fundación del Español Urgente-Fundéu	-972	0,20
Fundación General de la Universidad Nacional de Educación a Distancia	-943	0,20
Fundación del Servicio Interconfederal de Mediación y Arbitraje	-916	0,19
Fundación Real Casa de la Moneda	-691	0,14
Fundación Instituto Iberoamericano de Mercados de Valores	-493	0,10
Fundación Centro Tecnológico Agroalimentario de Lugo	-389	0,08
Fundación Almadén, Francisco Javier de Villegas	-285	0,06
Fundación Observatorio Ambiental del Puerto de Granadilla	-102	0,02
Fundación Observatorio Español de Acuicultura	-24	0,01
Fundación General de la Universidad Internacional Menéndez Pelayo	-10	0,00
Fundación Transporte y Formación	-2	0,00



MINISTERIO  
DE ECONOMIA  
Y HACIENDA

GASTOS DEL SECTOR PÚBLICO FUNDACIONAL  
DETALLE POR ENTIDADES  
EJERCICIO 2008

SECRETARÍA DE ESTADO  
DE HACIENDA Y PRESUPUESTOS  
INTERVENCIÓN GENERAL  
DE LA ADMINISTRACIÓN DEL ESTADO

Miles de euros

FUNDACIONES	TOTAL GASTOS DE LA ACTIVIDAD PROPIA Y MERCANTIL (*)	% SOBRE EL TOTAL
Fundación Premio Marva	0	0,00
Fundación Premio Gaspar Diruel	0	0,00
Fundación Premio Español Benéfico	0	0,00
<b>TOTAL</b>	<b>-482.733</b>	<b>100,00</b>

(\*) Se han incluido las siguientes partidas: "Ayudas monetarias y otros", "Aprovisionamientos", "Gastos de personal", "Otros gastos de explotación", "Amortización del inmovilizado" y "Gastos financieros".



MINISTERIO  
DE ECONOMÍA  
Y HACIENDA

SECRETARÍA DE ESTADO  
DE HACIENDA Y PRESUPUESTOS

INTERVENCIÓN GENERAL  
DE LA ADMINISTRACIÓN DEL ESTADO

# ***INFORMACIÓN EN TÉRMINOS DE CONTABILIDAD NACIONAL***



## INFORMACIÓN EN TÉRMINOS DE CONTABILIDAD NACIONAL

En este Anexo se incluye información relativa al resultado obtenido por la Administración Central y por las Administraciones de Seguridad Social en términos de contabilidad nacional, determinado de acuerdo a los criterios de delimitación institucional e imputación de operaciones establecidos en el Reglamento (CE) nº 2223/96 del Consejo del 25 de junio de 1996, relativo al Sistema Europeo de Cuentas Nacionales y Regionales de la Comunidad (SEC-95) y demás normativa comunitaria aplicable.

Los datos corresponden al ejercicio 2007, que son los últimos de carácter definitivo notificados a la Comisión Europea el 30 de septiembre de 2009, en cumplimiento de las obligaciones impuestas a los Estados Miembros por el Procedimiento de Déficit Excesivo regulado en el Reglamento CE 3605/1993 del Consejo, modificado por los Reglamentos CE 475/2000 del Consejo y CE 2103/2005 del Consejo.

No obstante, estos datos podrán ser objeto de revisiones en años posteriores como consecuencia de cambios metodológicos impuestos por decisiones de Eurostat, por cambios en la Base contable, o por la modificación de la normativa comunitaria en materia de contabilidad nacional, que podrán dar lugar a la revisión de las series históricas.



**CAPACIDAD (+) O NECESIDAD (-) DE FINANCIACIÓN (PDE) DE LA ADMINISTRACIÓN CENTRAL**

Ejercicio 2007

Datos de la cuenta definitiva del ejercicio 2007 elaborados en base 2000

Millones de euros

AGENTES	IMPORTE
Estado	12.091
Organismos de la Administración Central	-211
<b>Administración Central</b>	<b>11.880</b>

**DIFERENCIAS ENTRE EL SUPERAVIT O DEFICIT PRESUPUESTARIO Y EL SUPERAVIT O DÉFICIT DE CONTABILIDAD NACIONAL DEL ESTADO**

Ejercicio 2007

Millones de euros

CONCEPTO	IMPORTE
1. Derechos reconocidos netos no financieros	165.727
2. Obligaciones reconocidas netas no financieras	139.822
<b>Déficit presupuestario no financiero (1)-(2)</b>	<b>25.905</b>
<b>Ajustes</b>	<b>-13.814</b>
Diferencia entre intereses devengados y aplicados al presupuesto	83
Gastos de acuñación de moneda	-72
Derechos anulados, aplazamientos y ajuste por recaudación incierta	-5.039
Operaciones de seguro de crédito a la exportación por cuenta del Estado	339
Operaciones del Fondo de Ayuda al Desarrollo (FAD)	-805
Aportaciones financieras reclasificadas	-4.545
Ajuste por entregas de armamento militar	-149
Contrato de obra bajo la modalidad de abono total del precio	-206
Anticipos a Comunidades Autónomas y a Corporaciones Locales	-1.701
Otros ajustes	-1.719
<b>Capacidad (+) o Necesidad (-) de financiación (PDE)</b>	<b>12.091</b>



**CAPACIDAD (+) O NECESIDAD (-) DE FINANCIACIÓN (PDE) DE LOS ORGANISMOS DE LA ADMINISTRACIÓN CENTRAL**  
Ejercicio 2007

Millones de euros

	IMPORTE
Organismos Autónomos	-122
Entes de Derecho Público	45
Mutualismo Administrativo	26
Entidades Publicas Empresariales	148
Sociedades Mercantiles	-338
Fundaciones	98
Consortios	-68
<b>TOTAL</b>	<b>-211</b>

**CAPACIDAD (+) O NECESIDAD (-) DE FINANCIACIÓN DE LAS ADMINISTRACIONES DE LA SEGURIDAD SOCIAL**

Ejercicio 2007

Millones de euros

CONCEPTO	IMPORTE
1. Derechos reconocidos netos no financieros	140.681
2. Obligaciones reconocidas netas no financieras	125.152
<b>Déficit presupuestario no financiero (1)-(2)</b>	<b>15.529</b>
<b>Ajustes</b>	<b>-1.770</b>
Ajuste por recaudación incierta y derechos de dudoso cobro	-1.135
Ajuste por derechos cancelados por insolvencias	-737
Diferencia entre intereses devengados y aplicados al presupuesto	106
Otros ajustes	-4
<b>Capacidad (+) o Necesidad (-) de financiación (PDE)</b>	<b>13.759</b>



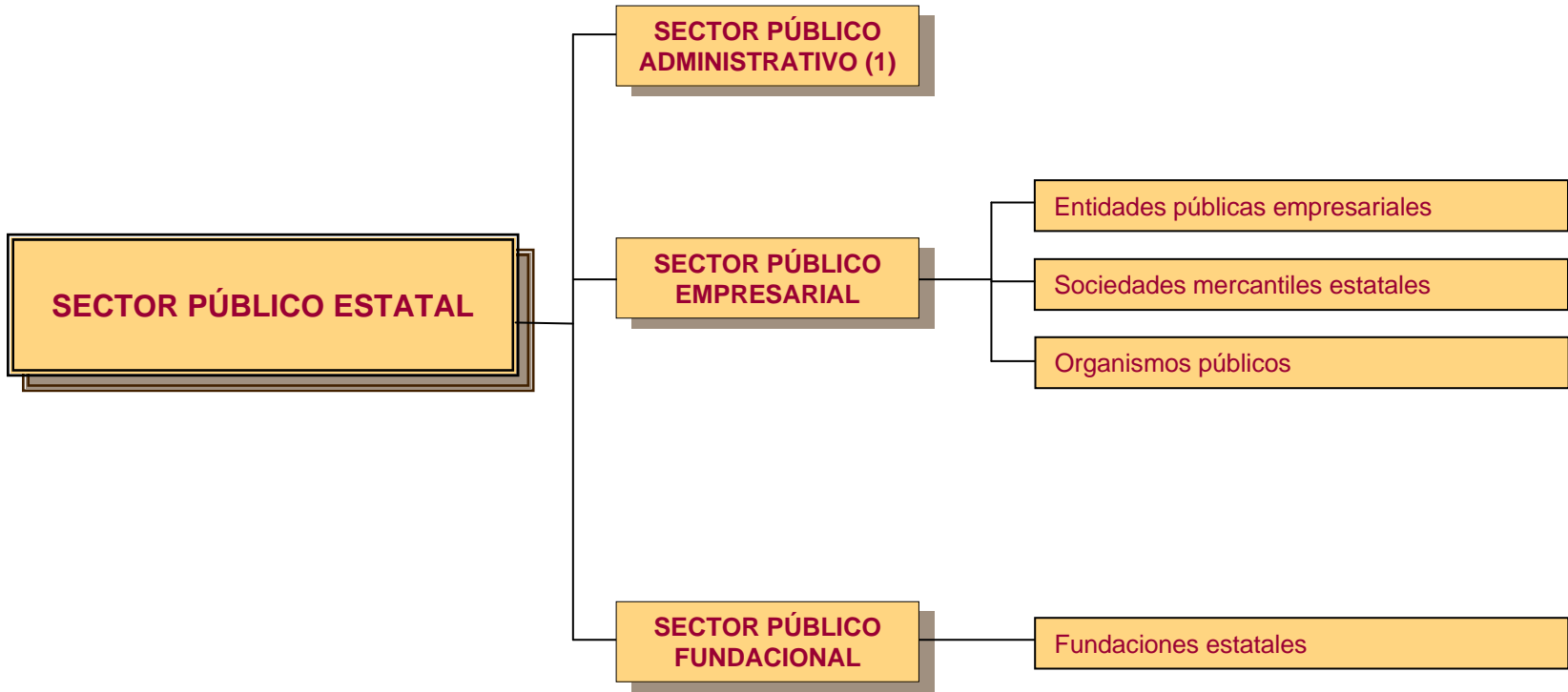
MINISTERIO  
DE ECONOMÍA  
Y HACIENDA

SECRETARÍA DE ESTADO  
DE HACIENDA Y PRESUPUESTOS

INTERVENCIÓN GENERAL  
DE LA ADMINISTRACIÓN DEL ESTADO

***ANEXO***

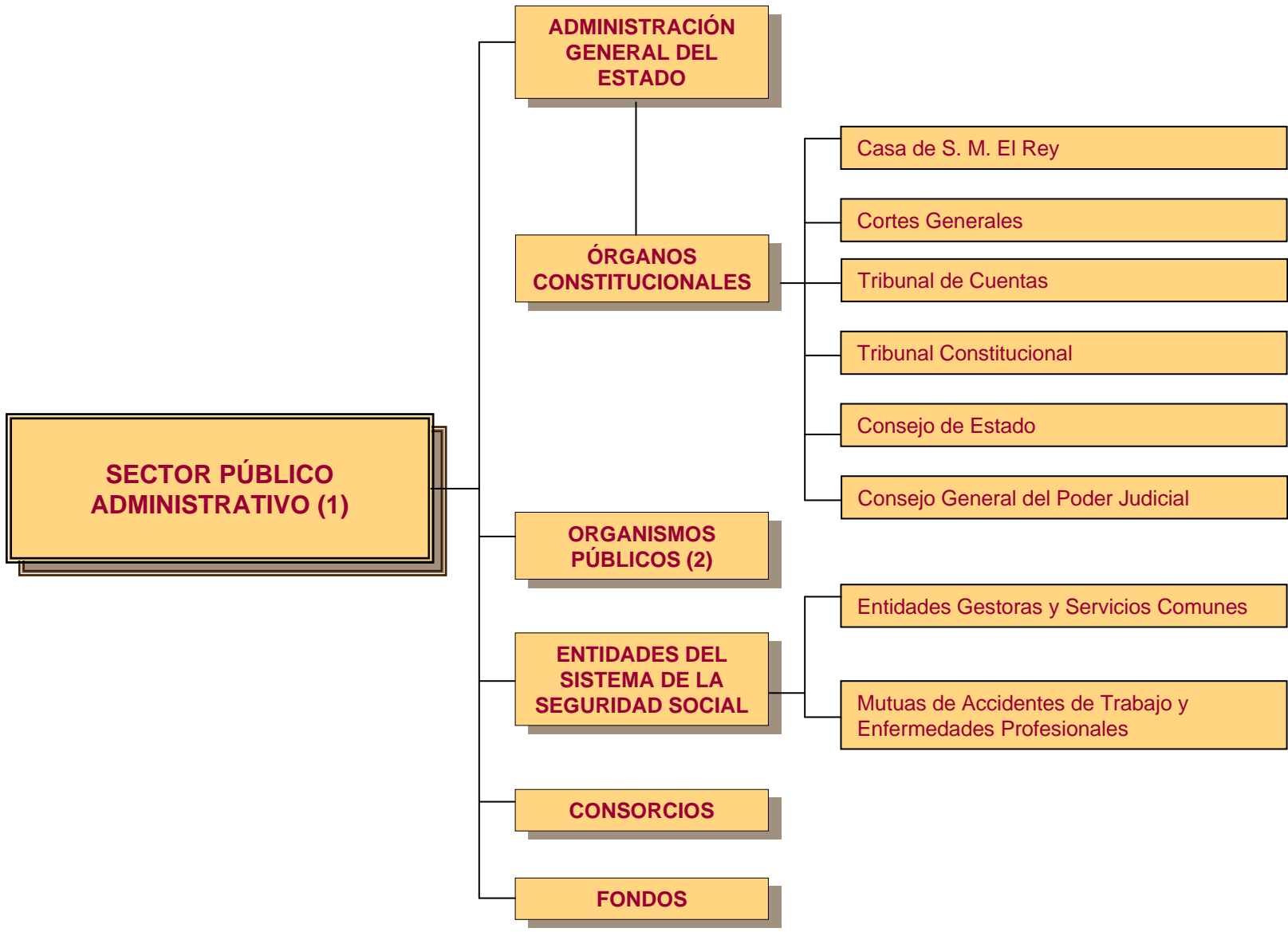
***ESTRUCTURA DEL  
SECTOR PÚBLICO ESTATAL***



(1) Se relaciona en la hoja siguiente



**SECTOR PÚBLICO  
ADMINISTRATIVO**



(2) Incluye a los Organismos autónomos, Agencias estatales y otros Organismos públicos que se relacionan en las hojas siguientes, clasificados según el Ministerio del que dependen.

**MINISTERIO DE  
ASUNTOS EXTERIORES Y DE  
COOPERACIÓN**

**AGENCIAS  
ESTATALES**

Agencia Española de Cooperación  
Internacional para el Desarrollo

**ORGANISMOS  
PÚBLICOS**

Instituto Cervantes

Obra Pía de los Santos Lugares de  
Jerusalén

**CONSORCIOS**

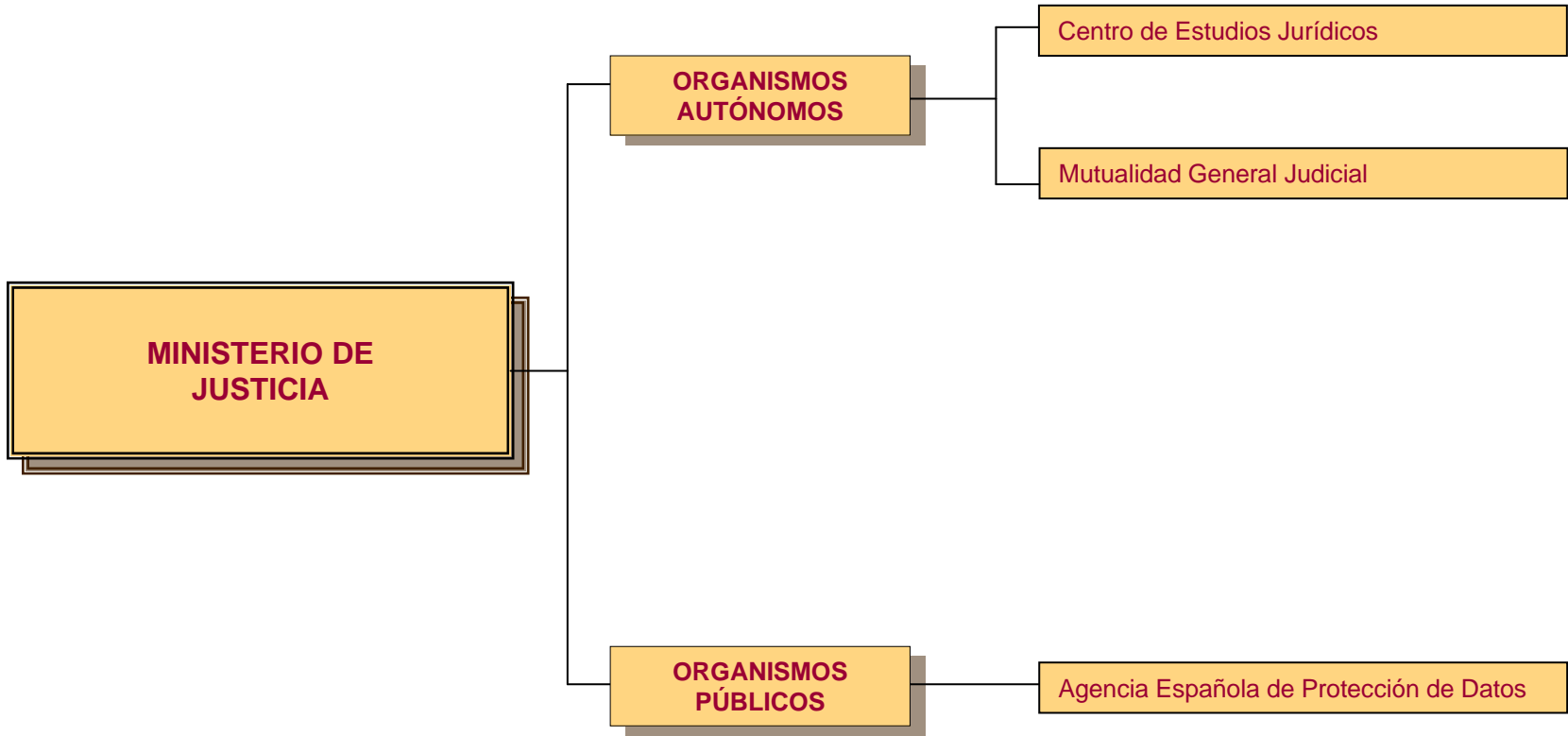
Casa Árabe y su Instituto Internacional de  
Estudios Árabes y del Mundo Musulmán

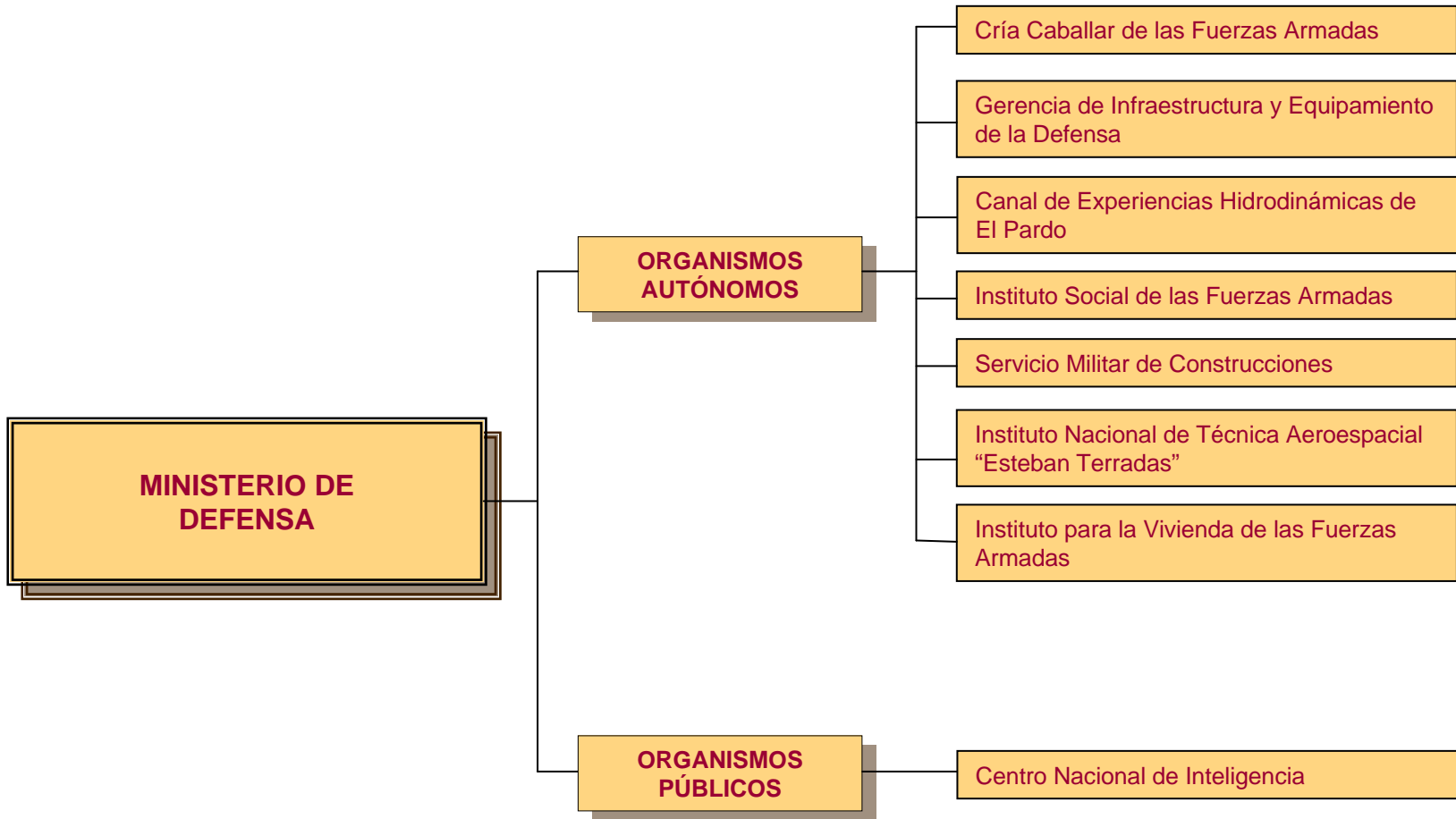
Casa Sefarad-Israel

**FONDOS**

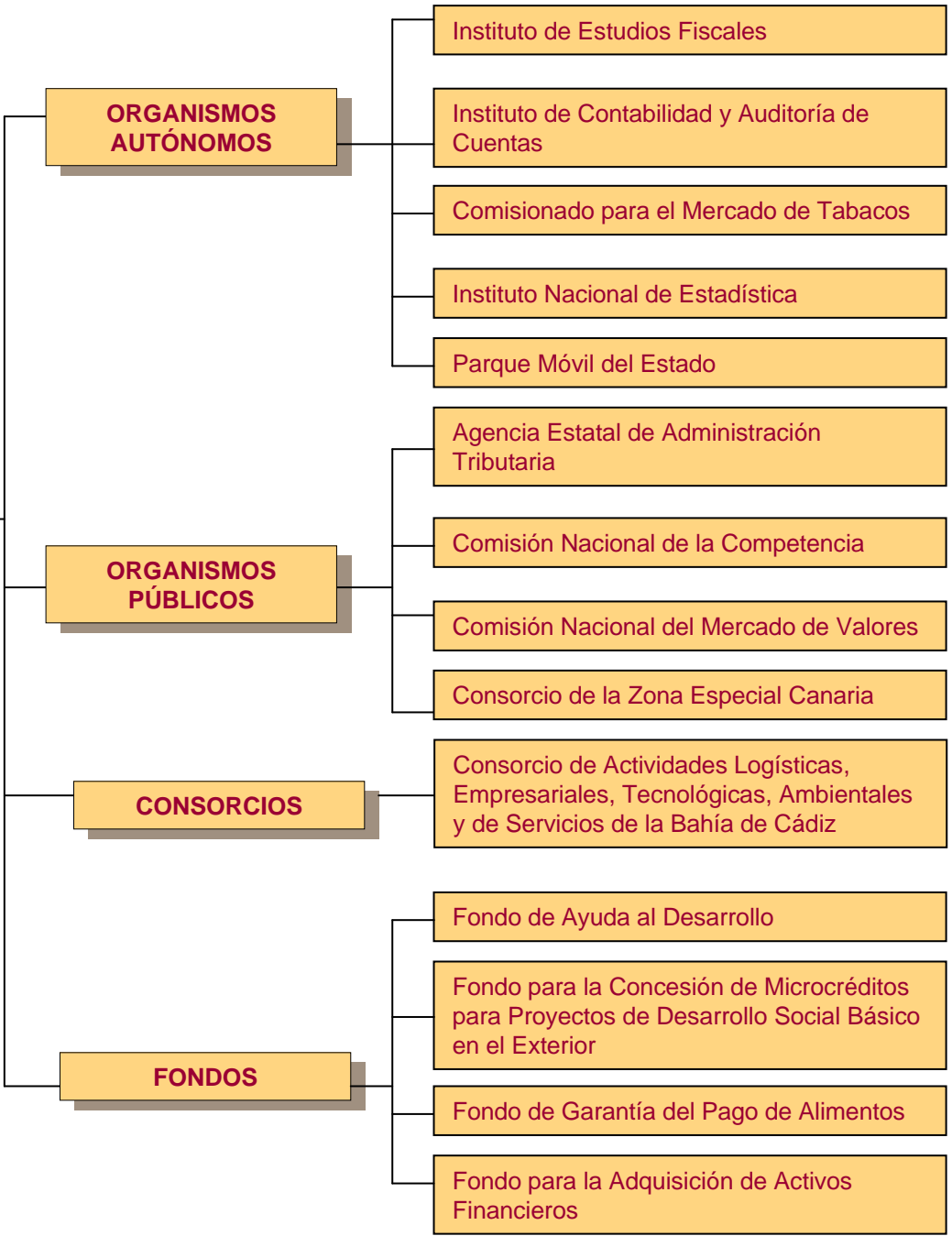
Fondo de Cooperación para Agua y  
Saneamiento

Fondo para el Aseguramiento Colectivo de  
Cooperantes





**MINISTERIO DE ECONOMÍA  
Y HACIENDA**



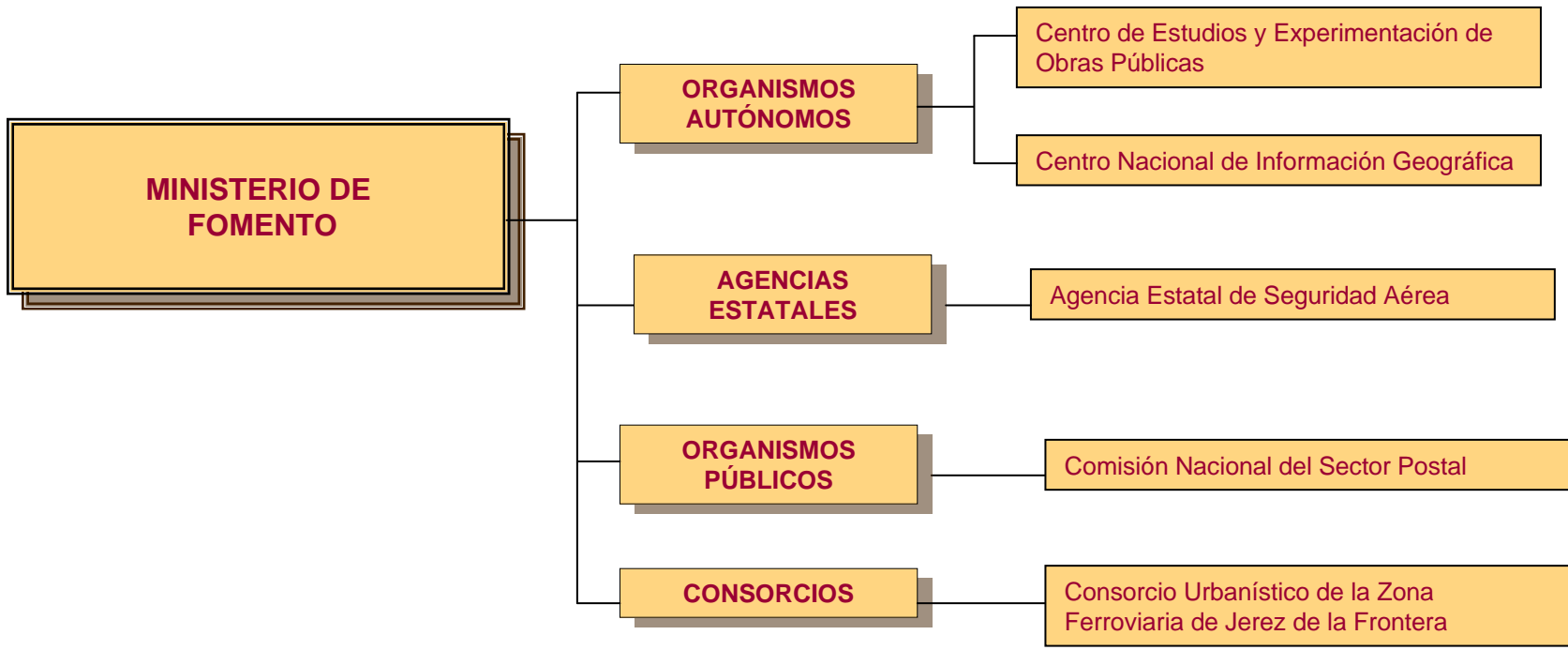
**MINISTERIO DEL  
INTERIOR**

**ORGANISMOS  
AUTÓNOMOS**

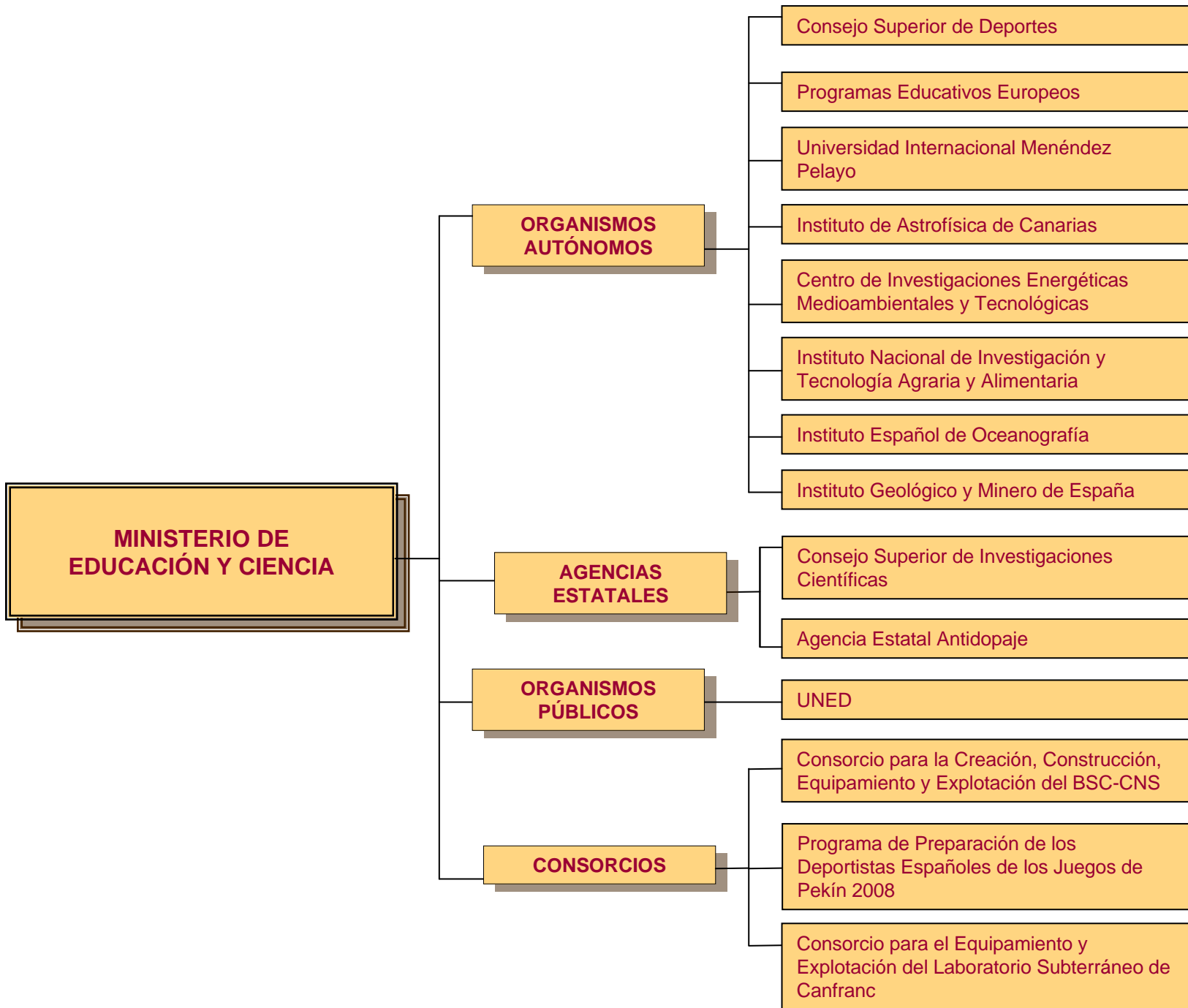
Jefatura de Tráfico

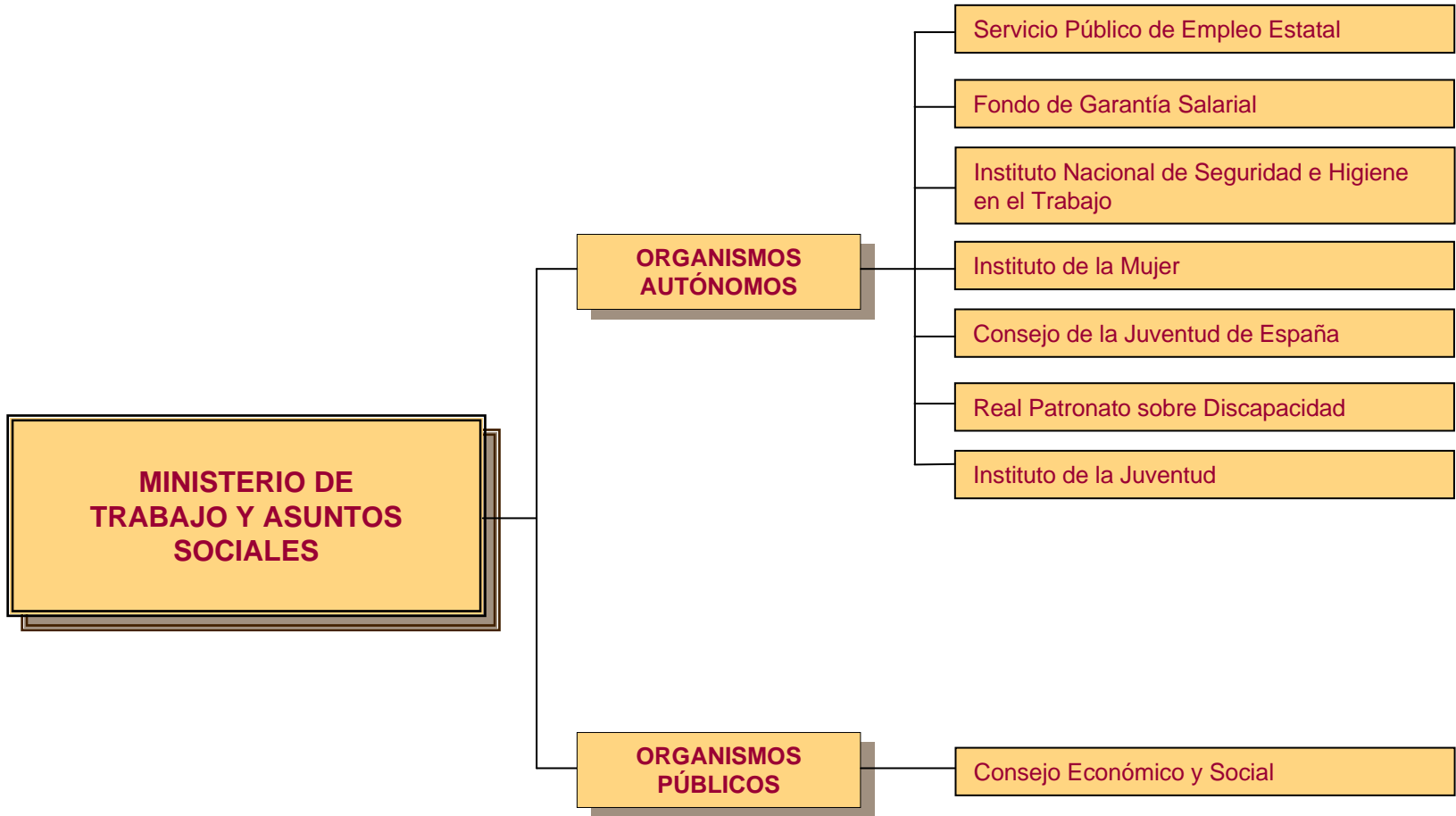
Gerencia de Infraestructuras y  
Equipamiento de la Seguridad del Estado

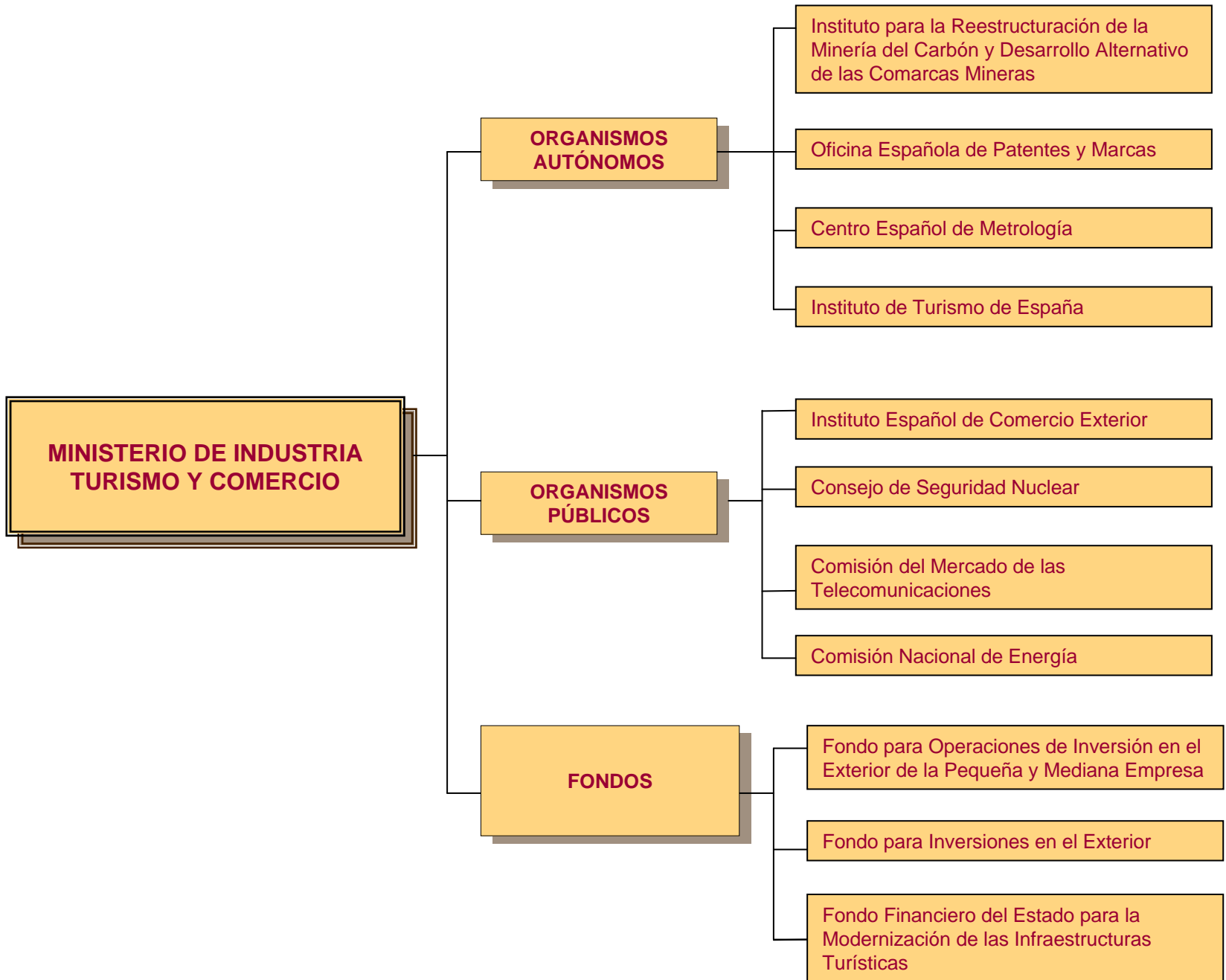
Trabajo Penitenciario y Formación para el  
Empleo











**MINISTERIO DE  
AGRICULTURA, PESCA Y  
ALIMENTACIÓN**

**ORGANISMOS  
AUTÓNOMOS**

Agencia para el Aceite de Oliva

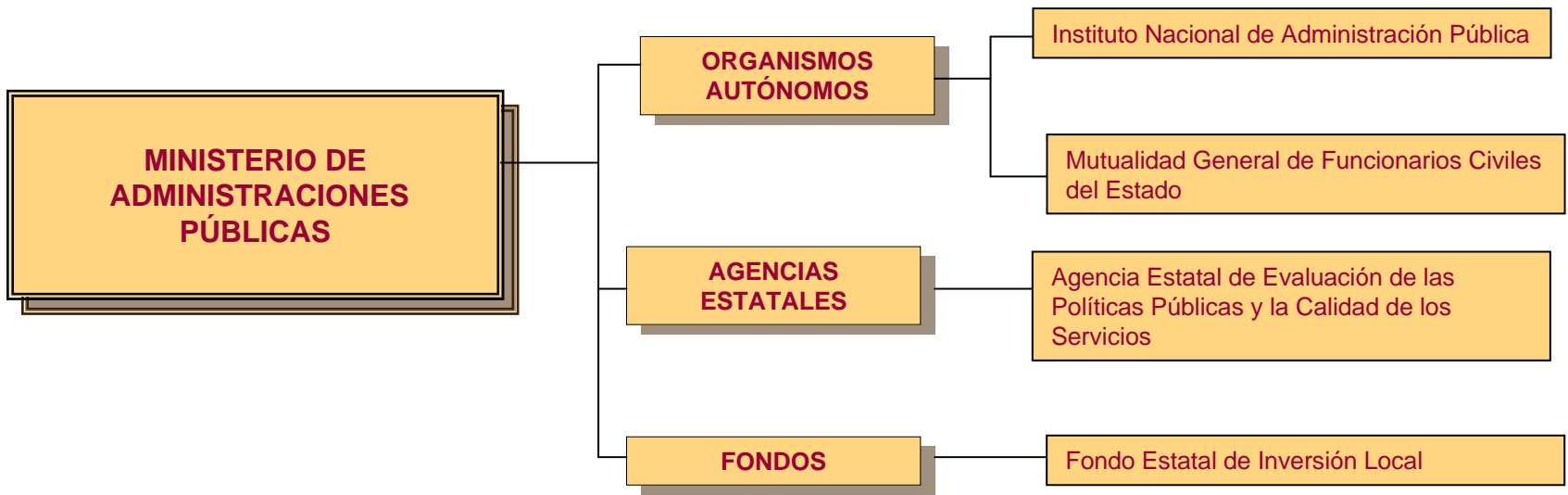
Entidad Estatal de Seguros Agrarios

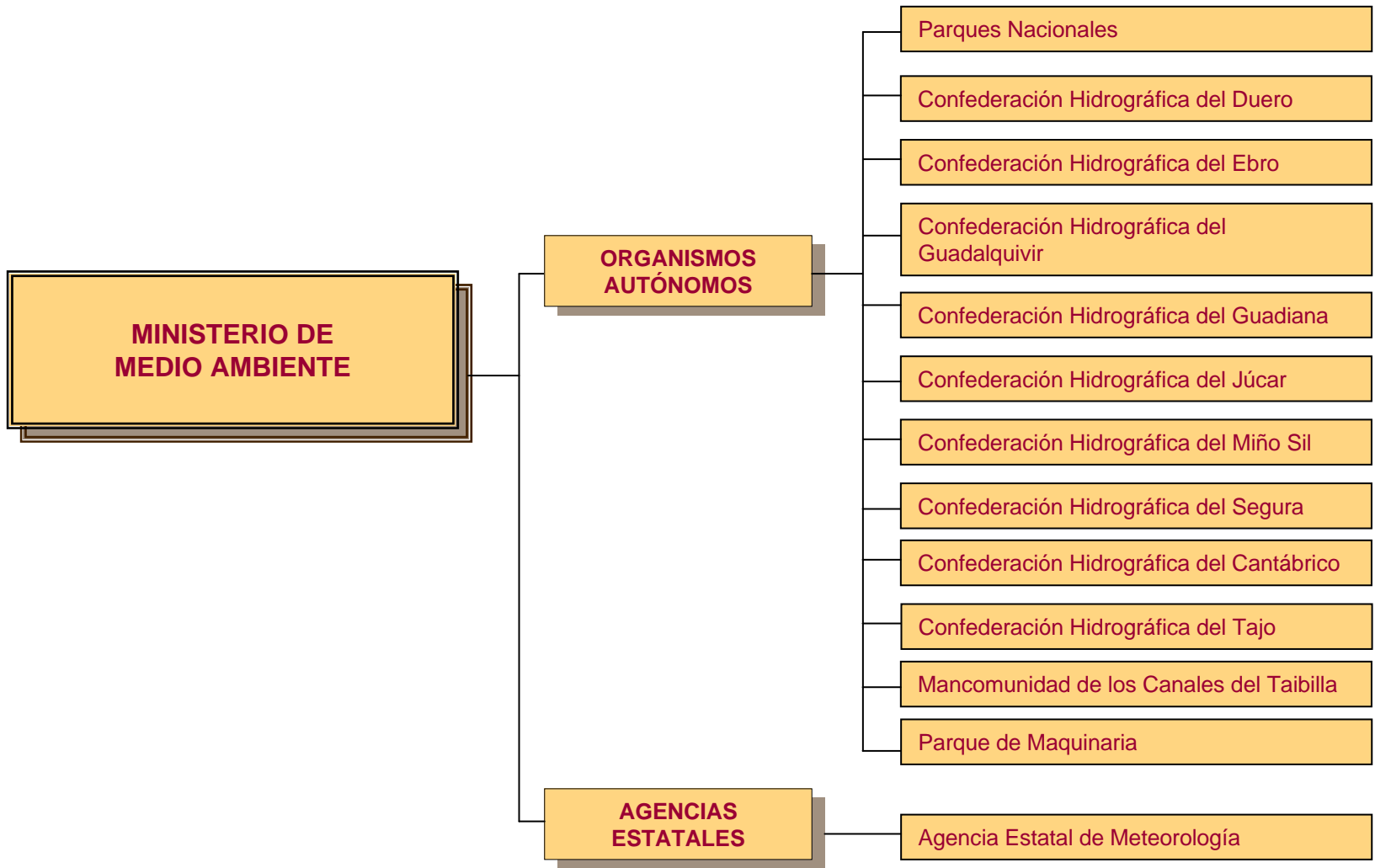
Fondo de Regulación y Organización del  
Mercado de Productos de Pesca y Cultivos  
Marinos

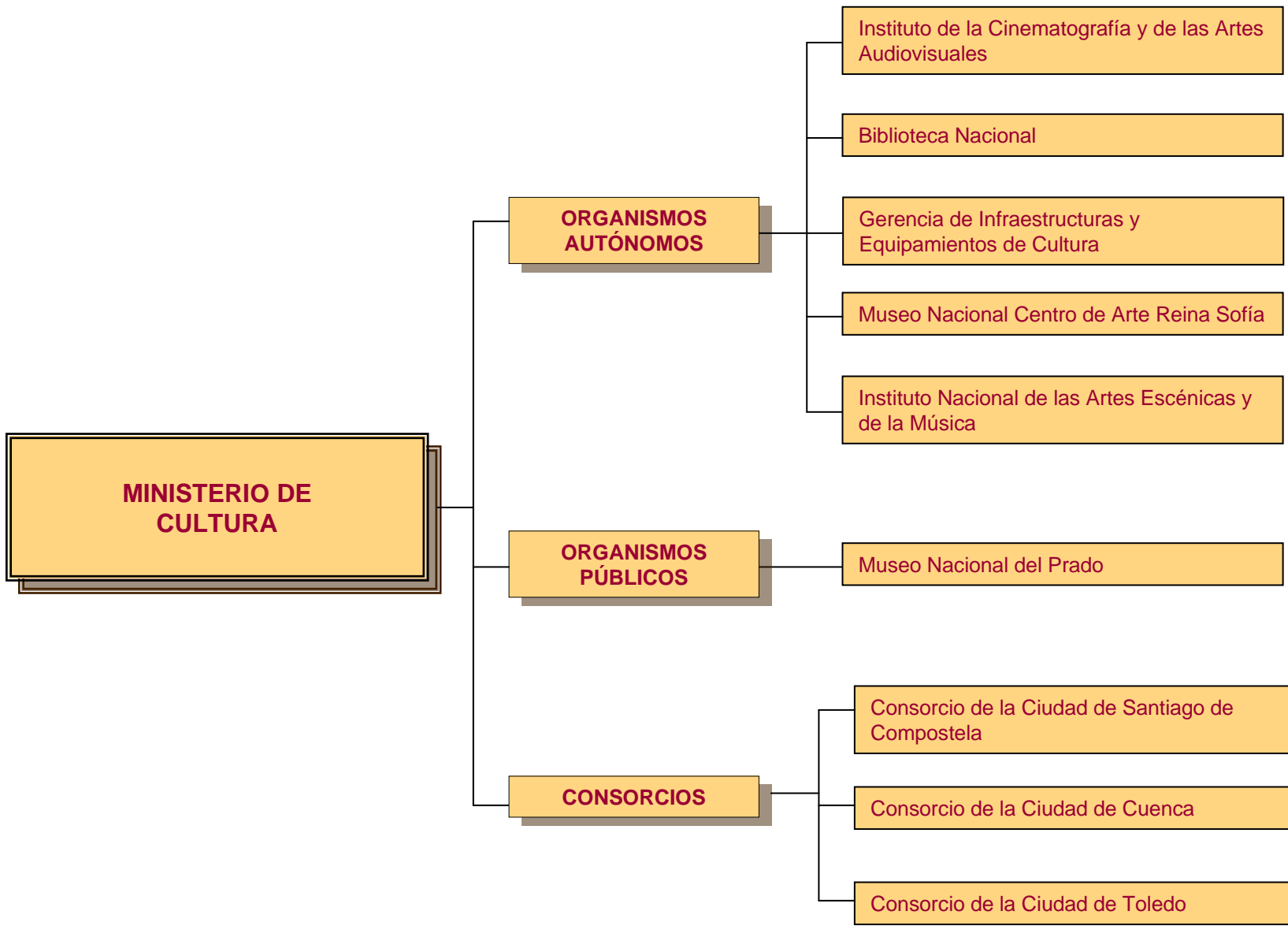
Fondo Español de Garantía Agraria

**FONDOS**

Fondo de Apoyo para la Diversificación del  
Sector Pesquero y Acuícola







**MINISTERIO DE CULTURA**

**ORGANISMOS AUTÓNOMOS**

Instituto de la Cinematografía y de las Artes Audiovisuales

Biblioteca Nacional

Gerencia de Infraestructuras y Equipamientos de Cultura

Museo Nacional Centro de Arte Reina Sofía

Instituto Nacional de las Artes Escénicas y de la Música

**ORGANISMOS PÚBLICOS**

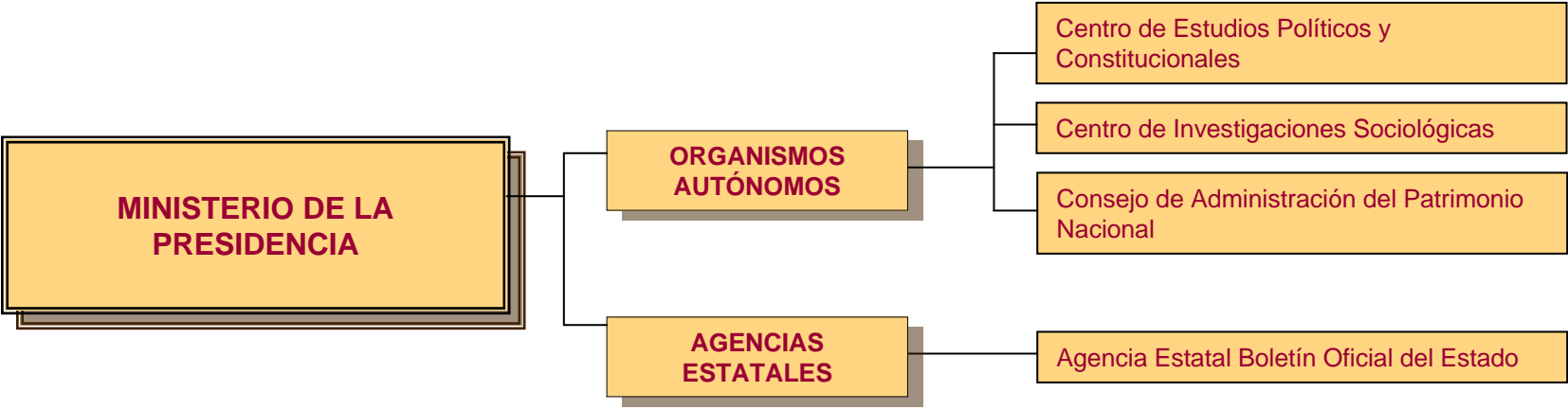
Museo Nacional del Prado

**CONSORCIOS**

Consortio de la Ciudad de Santiago de Compostela

Consortio de la Ciudad de Cuenca

Consortio de la Ciudad de Toledo



**MINISTERIO DE LA  
PRESIDENCIA**

**ORGANISMOS  
AUTÓNOMOS**

Centro de Estudios Políticos y  
Constitucionales

Centro de Investigaciones Sociológicas

Consejo de Administración del Patrimonio  
Nacional

**AGENCIAS  
ESTATALES**

Agencia Estatal Boletín Oficial del Estado



**MINISTERIO DE  
SANIDAD Y CONSUMO**

**ORGANISMOS  
AUTÓNOMOS**

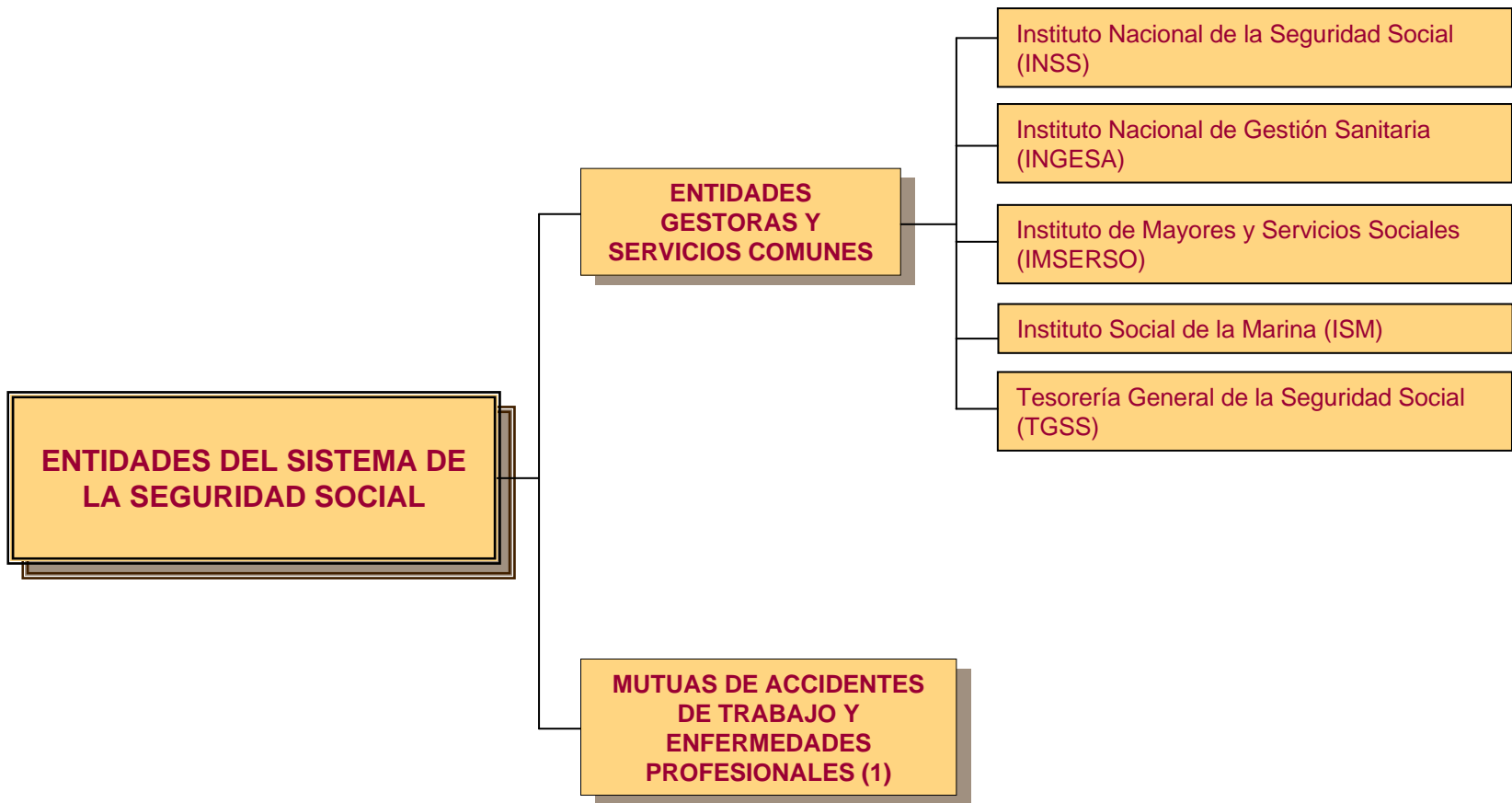
Instituto Nacional del Consumo

Agencia Española de Medicamentos y  
Productos Sanitarios

Agencia Española de Seguridad  
Alimentaria y Nutrición

Organización Nacional de Trasplantes

Instituto de Salud Carlos III



(1) Se relacionan en las hojas siguientes

**ENTIDADES DEL SISTEMA DE LA SEGURIDAD SOCIAL**

**MUTUAS DE ACCIDENTES DE TRABAJO Y ENFERMEDADES PROFESIONALES (1)**

MC Mutual, MATEPSS Nº 1

Mutualia, MATEPSS Nº 2

Activa Mutua, MATEPSS Nº 3

Mutua Montañesa, MATEPSS Nº 7

Mutua Universal-Mugenat, MATEPSS Nº 10

Maz, MATEPSS Nº 11

Umivale, MATEPSS Nº 15

Muta Navarra, MATEPSS Nº 21

Mutua Intercomarcal, MATEPSS Nº 39

**ENTIDADES DEL SISTEMA DE LA SEGURIDAD SOCIAL**

**MUTUAS DE ACCIDENTES DE TRABAJO Y ENFERMEDADES PROFESIONALES (1)**

FREMAP, MATEPSS Nº 61

SOLIMAT, MATEPSS Nº 72

Mutua de Ceuta – Smat, MATEPSS Nº 115

Asepeyo, MATEPSS Nº 151

Mutua Balear de Accidentes de Trabajo, MATEPSS Nº 183

Mutua Gallega de Accidentes de Trabajo, MATEPSS Nº 201

Unión de Mutuas, MATEPSS Nº 267

**ENTIDADES DEL SISTEMA DE LA SEGURIDAD SOCIAL**

**MUTUAS DE ACCIDENTES DE TRABAJO Y ENFERMEDADES PROFESIONALES (1)**

MAC, MATEPSS Nº 272

Ibermutuamur, MATEPSS Nº 274

Fraternidad – Muprespa, MATEPSS Nº 275

Egarsat MATEPSS Nº 276

Centro Intermutual de Euskadi, Centro Mancomunado de MATEPSS Nº 291

Centro de Recuperación y Rehabilitación de Levante, Centro Mancomunado de MATEPSS Nº 292

Corporación Mutua, Entidad Mancomunada de MATEPSS Nº 293

Suma Intermutual, Entidad Mancomunada de MATEPSS Nº 294

**SECTOR PÚBLICO  
EMPRESARIAL**

**MINISTERIO DE  
DEFENSA**

```
graph LR; A[MINISTERIO DE DEFENSA] --- B[Instituto Nacional de Técnica Aeroespacial "Esteban Terradas"]; B --- C[Ingeniería de Sistemas para la Defensa de España, S.A.]; B --- D[Ingeniería y Servicios Aeroespaciales, S.A.]
```

**Instituto Nacional de  
Técnica Aeroespacial  
"Esteban Terradas"**

Ingeniería de Sistemas para la Defensa de  
España, S.A.

Ingeniería y Servicios Aeroespaciales, S.A.

**MINISTERIO DE  
ECONOMÍA Y  
HACIENDA**

**Dirección General de Patrimonio del Estado (1)**

**Sociedad Estatal de Participaciones Industriales (2)**

**Loterías y Apuestas del Estado (3)**

**Consortio de la Zona Franca de Cádiz (4)**

**Consortio de la Zona Franca de Vigo (5)**

**Instituto de Crédito Oficial (6)**

**Compañía General Española de África, en liquidación**

**Consortio Aletas**

**Sociedad de Gestión del Proyecto  
Aletas, S.A.**

**Consortio de Compensación de Seguros**

**Consortio de la Zona Franca de Gran Canaria**

**Consortio de la Zona Franca de Santa Cruz de Tenerife**

**Fábrica Nacional de Moneda y Timbre-Real Casa de la Moneda**



**MINISTERIO DE  
ECONOMÍA Y  
HACIENDA**

**Dirección General de  
Patrimonio del  
Estado (1)**

**Sociedad Estatal  
Correos y  
Telégrafos, S.A.**

**Chronoexprés, S.A.**

**Correo Híbrido, S.A.**

**Correos Telecom, S.A.**

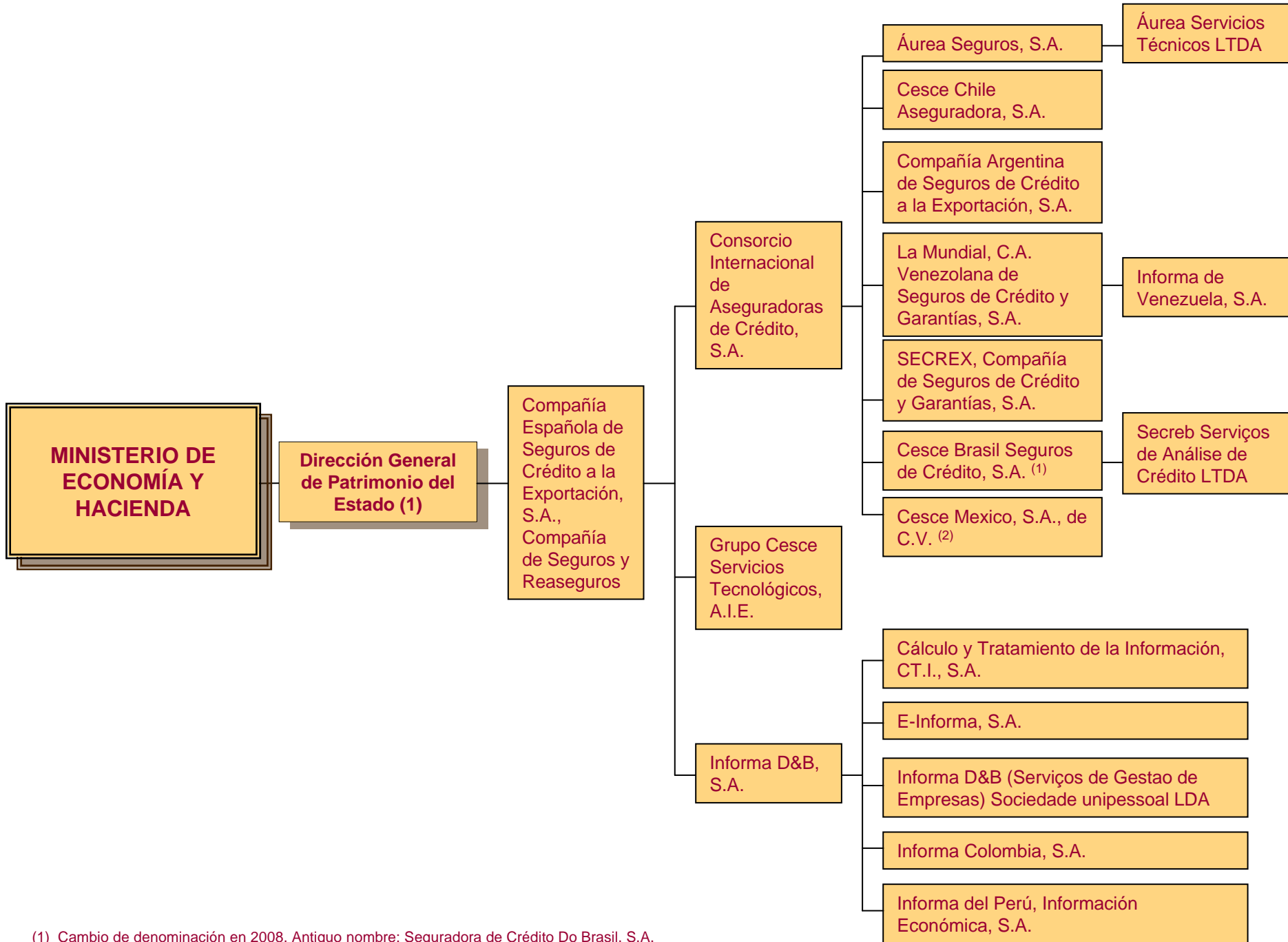
**Aguas de la Cuenca  
del Ebro, S.A.**

**Canal de Navarra, S.A.**

**Expasa, Agricultura  
y Ganadería, S.A.**

**Alcoholes Núñez, S.L.**

**Viñedos Españoles, S.L.**



(1) Cambio de denominación en 2008. Antiguo nombre: Seguradora de Crédito Do Brasil, S.A.

(2) Cambio de denominación en 2008. Antiguo nombre: Seguros Cescemext

**MINISTERIO DE  
ECONOMÍA Y  
HACIENDA**

**Dirección General de  
Patrimonio del  
Estado (1)**

Aguas de la Cuenca del Guadalquivir, S.A.

Aguas de la Cuenca del Norte, S.A.

Aguas de la Cuenca del Tajo, S.A.

Aguas de las Cuenas Mediterráneas, S.A.

Aguas de la Cuenca  
del Segura, S.A.

Aguas del Júcar, S.A.

Aguas del Duero, S.A.

Barcelona Holding Olímpico, S.A.

Compañía de los Ferrocarriles de Madrid a  
Zaragoza y Alicante, S.A., en liquidación

Compañía del Ferrocarril Central de Aragón,  
S.A., en liquidación

Compañía Española de Reafianzamiento, S.A.

**MINISTERIO DE  
ECONOMÍA Y  
HACIENDA**

**Dirección General de  
Patrimonio del  
Estado (1)**

Empresa Nacional de Innovación, S.A.

Banesto Enisa Sepi Desarrollo,  
Fondo de Capital Riesgo de  
Régimen Simplificado

Expoagua Zaragoza 2008, S.A.

Hidroguadiana, S.A.

Infraestructuras y Equipamientos Hispalenses, S.A.

Inmobiliaria de Promociones y Arriendos, S.A.

Paradores de Turismo de España, S.A.

Programas y Explotaciones de Radiodifusión, S.A.

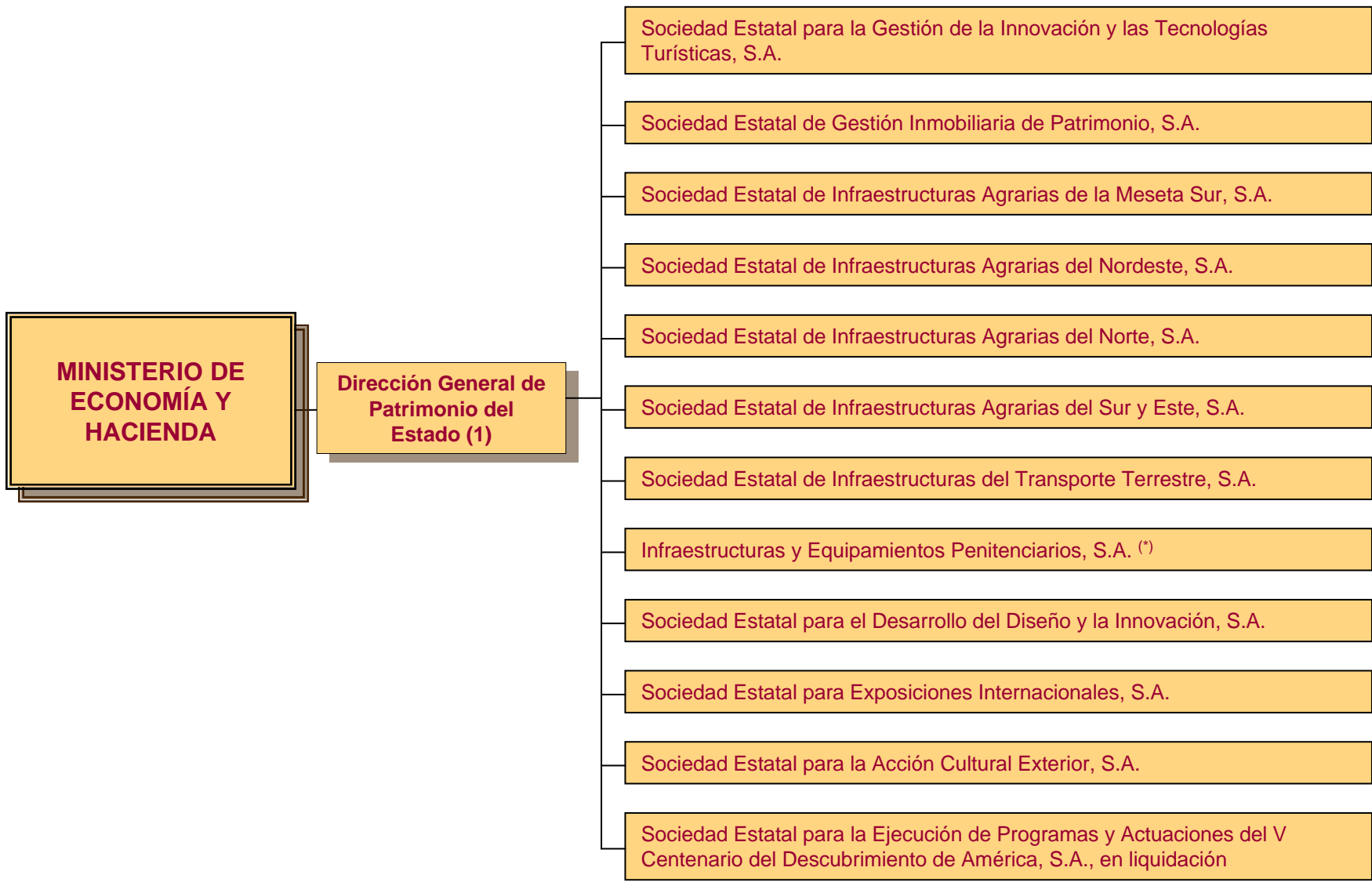
Rumasa, S.A.

Servicios y Estudios para la Navegación Aérea y la Seguridad  
Aeronáutica, S.A.

Sociedad Española de Estudios para la Comunicación Fija a Través  
del Estrecho de Gibraltar, S.A.

Sociedad Estatal de Conmemoraciones Culturales, S.A.

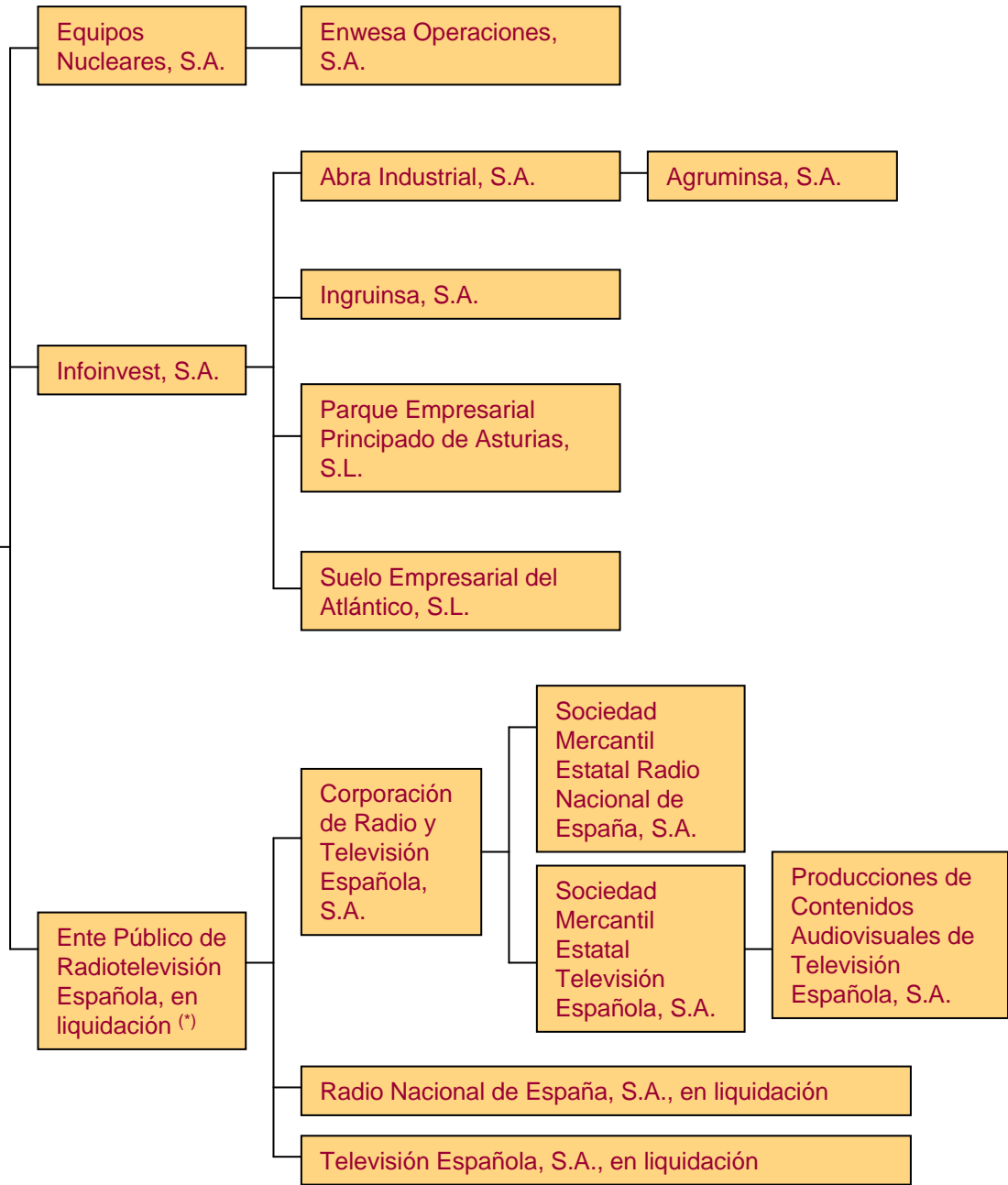
Sociedad Estatal de Gestión de Activos, S.A.



(\*) Cambio de denominación en 2008. Antiguo nombre: Sociedad Estatal de Infraestructuras y Equipamientos Penitenciarios, S.A.

**MINISTERIO DE ECONOMÍA Y HACIENDA**

**Sociedad Estatal de Participaciones Industriales (2)**



(\*) Según artículo 60 de la Ley 14/2000 se adscribe a SEPI.

**MINISTERIO DE  
ECONOMÍA Y  
HACIENDA**

**Sociedad Estatal de  
Participaciones  
Industriales (2)**

Hulleras del Norte,  
S.A.

Reicastro, S.A., en liquidación

Sadim Inversiones, S.A.

Sociedad Asturiana de Diversificación Minera, S.A.

Enusa Industrias  
Avanzadas, S.A.

Enusa-Enwesa, A.I.E.

Empresa para la Gestión de  
Residuos Industriales, S.A.

Desorción  
Térmica, S.A.

Enusegur, S.A.

Express Truck, S.A.

Etsa Doi SRL

Molypharma, S.A.

Teconma, S.A.

Minas de Almadén y  
Arrayanes, S.A.

Centro Minero de Penouta, S.A.

**MINISTERIO DE  
ECONOMÍA Y  
HACIENDA**

**Sociedad Estatal de  
Participaciones  
Industriales (2)**

**Agencia Efe, S.A.**

**Efe News Services (U.S.) INC.**

**Efeagro, S.A.**

**Efegestión, S.A.**

**Sepi, Desarrollo  
Empresarial, S.A.**

**Sepides Gestión S.G.E.C.R., S.A.**

**Sociedad para el Desarrollo Industrial de  
Extremadura, S.A.**



**MINISTERIO DE  
ECONOMÍA Y  
HACIENDA**

**Sociedad Estatal de  
Participaciones  
Industriales (2)**

**Cofivacasa, S.A.**

**AHV-Ensidesa Capital, S.A.**

**Soluciones Ferrolanas, S.A.**

**Babcock & Wilcox,  
Española, S.A.**

**Equipos  
Termometálicos, S.A.**

**Izar, Construcciones  
Navales, S.A., en  
liquidación**

**Desgasificación y Limpieza  
de Tanques, S.A., en  
liquidación**

**Defex, S.A.**

**Cirex, S.A.**

**Navantia, S.A.**

**Remolcadores del Noroeste,  
S.A.**

**Saes Capital, S.A.**

**S.A. de Electrónica  
Submarina**

**Sainsel Sistemas  
Navales, S.A.**

**MINISTERIO DE  
ECONOMÍA Y  
HACIENDA**

**Sociedad Estatal de  
Participaciones  
Industriales (2)**

**Empresa de  
Transformación  
Agraria, S.A.**

**Colonización y  
Transformación Agraria, S.A.**

**Decypar, S.A.**

**Producción y Tecnología de  
Prefabricados, A.E.I.E.**

**Sanidad Animal y Servicios  
Ganaderos, S.A.**

**Tecnologías y Servicios  
Agrarios, S.A.**

**MINISTERIO DE  
ECONOMÍA Y  
HACIENDA**

**Sociedad Estatal de  
Participaciones  
Industriales (2)**

**Empresa Nacional  
Mercados Centrales de  
Abastecimiento, S.A.**

**Aprotec, S.A.**

**Mercados Centrales de Abastecimiento de Asturias,  
S.A.**

**Mercados Centrales de Abastecimiento de Badajoz,  
S.A.**

**Mercados Centrales de Abastecimiento de Las Palmas,  
S.A.**

**Mercados Centrales de Abastecimiento de Málaga,  
S.A.**

**Mercalgeciras, S.A.**

**Olympic Moll, S.A.**

**Tarsis, Tecnología, Arquitectura y Sistemas, S.A.**

**MINISTERIO DE  
ECONOMÍA Y  
HACIENDA**

**Sociedad Estatal de  
Participaciones  
Industriales (2)**

Alimentos y Aceites, S.A.

Astilleros Españoles, S.A., en liquidación

Compañía Española de Tabaco en Rama, S.A.

Hipódromo de La Zarzuela, S.A.

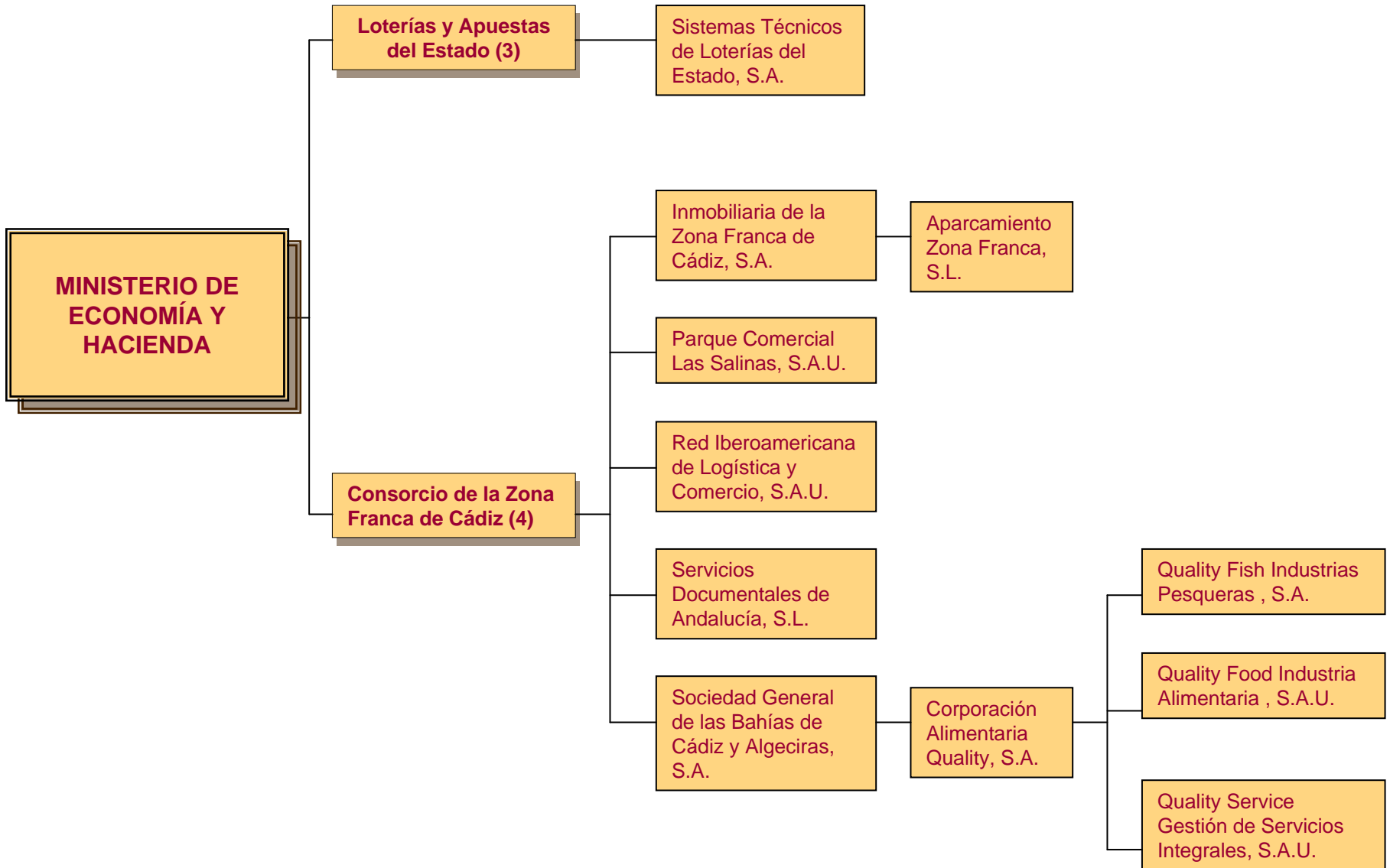
Iniexport, S.A.

Prerreducidos Integrados del Suroeste de España,  
S.A.U., en liquidación

Sociedad Anónima Estatal de Caución Agraria

Sociedad Estatal para el Desarrollo Tecnológico del  
Turismo, S.A.

Sociedad para el Desarrollo Industrial de Andalucía, S.A.



**MINISTERIO DE  
ECONOMÍA Y  
HACIENDA**

**Consortio de la Zona  
Franca de Vigo (5)**

Aparcamientos Subterráneos de Vigo, S.L.

Vigo Activo Sociedad de Capital Riesgo de  
Régimen Simplificado, S.A.

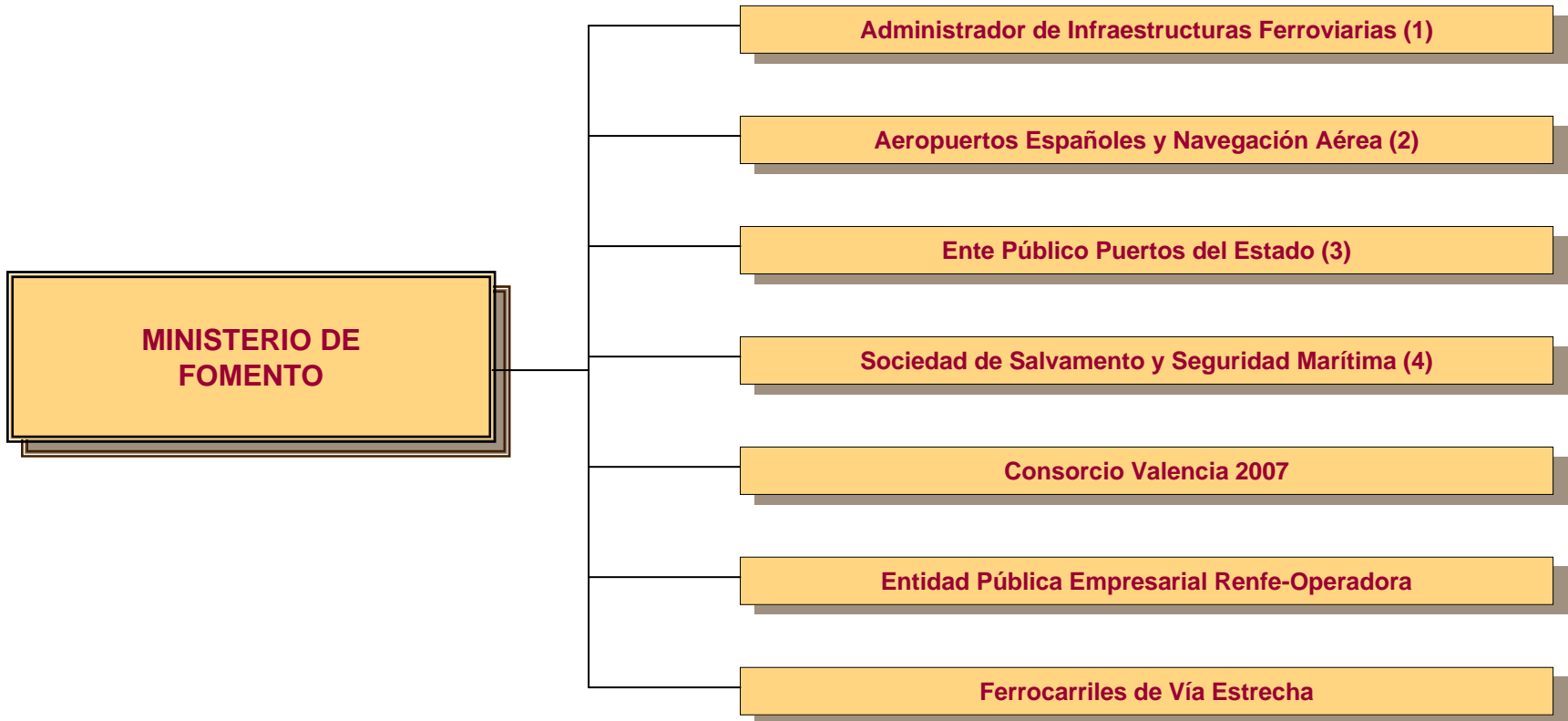
**MINISTERIO DE  
ECONOMÍA Y  
HACIENDA**

**Instituto de Crédito  
Oficial (6)**

Axis, Participaciones Empresariales,  
Sociedad Gestora de Entidades de Capital  
Riesgo, S.A.

Fond-Ico, Fondo de Capital Riesgo

Fondo Euro-Ico, Fondo de Capital Riesgo, en  
liquidación



(1, 2, 3 y 4) Se relacionan en las hojas siguientes



**MINISTERIO DE FOMENTO**

**Administrador de Infraestructuras Ferroviarias (1)**

Comercial del Ferrocarril, S.A.

Coin Asesores, S.A.

Enajenación de Materiales Ferroviarios, S.A.

Equipamientos de Espacios y Estaciones, S.A.

Redalsa, S.A.

Tecnología e Investigación Ferroviaria, S.A.

**MINISTERIO DE  
FOMENTO**

**Aeropuertos Españoles y Navegación  
Aérea (2)**

Aena Desarrollo Internacional, S.A.

Centro de Referencia Investigación,  
Desarrollo e Innovación ATM Agrupación  
de Intereses Económicos

Centros Logísticos Aeroportuarios, S.A.

Ineco Do Brasil Engenharia e Economía Do  
Trasporte, S.L.

Ingeniería y Economía del Transporte, S.A.

**MINISTERIO DE FOMENTO**

**Ente Público Puertos del Estado (3)**

Autoridad Portuaria de Alicante

S.E.E.D. del Puerto de Alicante, S.A.

Autoridad Portuaria de Almería

S.E.E.D. del Puerto de Almería, S.A.

Autoridad Portuaria de Avilés

S.E.E.D. del Puerto de Avilés, S.A.

Autoridad Portuaria de la Bahía de Algeciras

S.E.E.D. del Puerto de Algeciras-La Línea, S.A.

Autoridad Portuaria de la Bahía de Cádiz

S.E.E.D. del Puerto de la Bahía de Cádiz, S.A.

Autoridad Portuaria de Baleares

S.E.E.D. del Puerto de Alcudia, S.A.

S.E.E.D. del Puerto de Ibiza, S.A.

S.E.E.D. del Puerto de Mahón, S.A.

S.E.E.D. del Puerto de Palma de Mallorca, S.A.

**MINISTERIO DE FOMENTO**

**Ente Público Puertos del Estado (3)**

**Autoridad Portuaria de Barcelona**

Centro Intermodal de Logística, S.A.

Gerencia Urbanística Port 2000 de la Autoridad Portuaria de Barcelona

S.E.E.D. del Puerto de Barcelona, S.A.

World Trade Center Barcelona, S.A.

World Trade Center Málaga, S.A.

**Autoridad Portuaria de Bilbao**

S.E.E.D. del Puerto de Bilbao, S.A.

**Autoridad Portuaria de Cartagena**

S.E.E.D. del Puerto de Cartagena, S.A.

**Autoridad Portuaria de Castellón**

S.E.E.D. del Puerto de Castellón, S.A.

**Autoridad Portuaria de Ceuta**

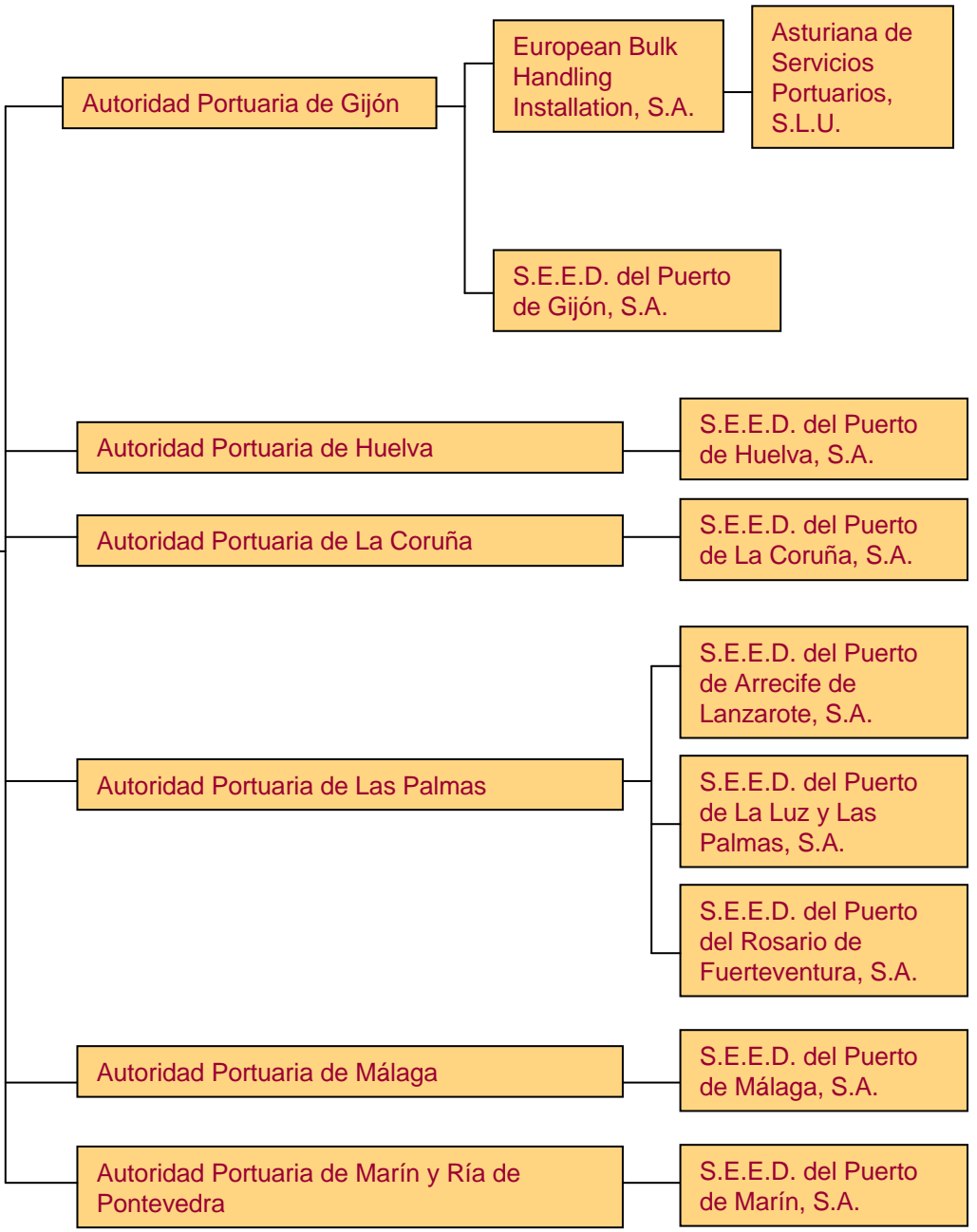
S.E.E.D. del Puerto de Ceuta, S.A.

**Autoridad Portuaria de Ferrol-San Cibrao**

S.E.E.D. del Puerto de Ferrol, S.A.

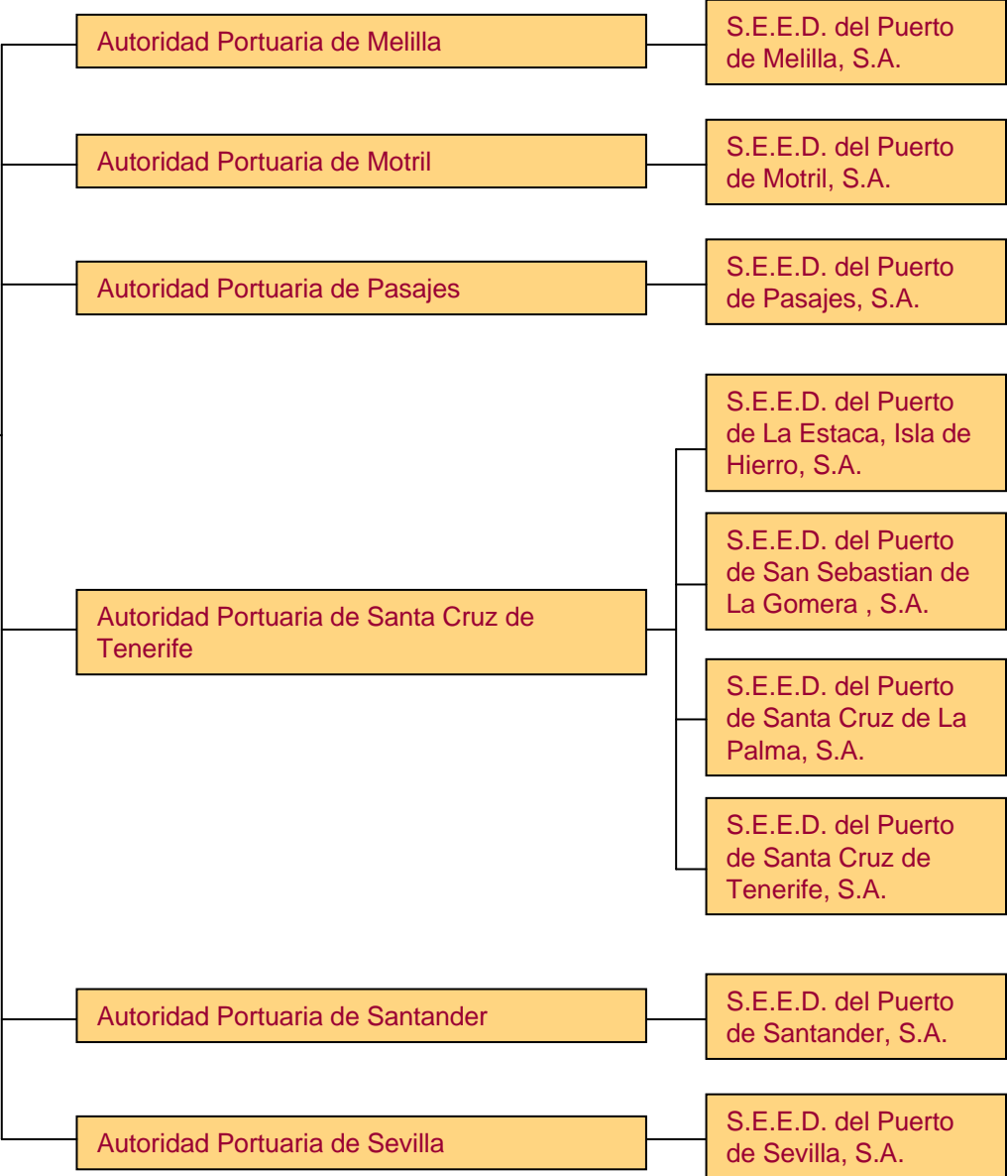
**MINISTERIO DE FOMENTO**

**Ente Público Puertos del Estado (3)**



**MINISTERIO DE FOMENTO**

**Ente Público Puertos del Estado (3)**



**MINISTERIO DE FOMENTO**

**Ente Público Puertos del Estado (3)**

Autoridad Portuaria de Tarragona

Servei Mancomunat de Previsió del Port de Tarragona, S.A.

S.E.E.D. del Puerto de Tarragona, S.A.

Autoridad Portuaria de Valencia

S.E.E.D. del Puerto de Gandía, S.A.

S.E.E.D. del Puerto de Sagunto, S.A.

S.E.E.D. del Puerto de Valencia, S.A.

Valencia Plataforma Intermodal y Logística, S.A.

Autoridad Portuaria de Vigo

S.E.E.D. del Puerto de Vigo, S.A.

Autoridad Portuaria de Villagarcía de Arosa

S.E.E.D. del Puerto de Villagarcía de Arosa, S.A.

Portel Servicios Telemáticos, S.A.

Portel Eixo Atlántico, S.R.L.

Serviport Andalucía, S.A.

Portel Maroc, S.A.R.L. (Tánger)

Puerto Seco de Madrid, S.A.

**MINISTERIO DE  
FOMENTO**

**Sociedad de Salvamento y Seguridad Marítima (4)**

**Remolques Marítimos, S.A.**



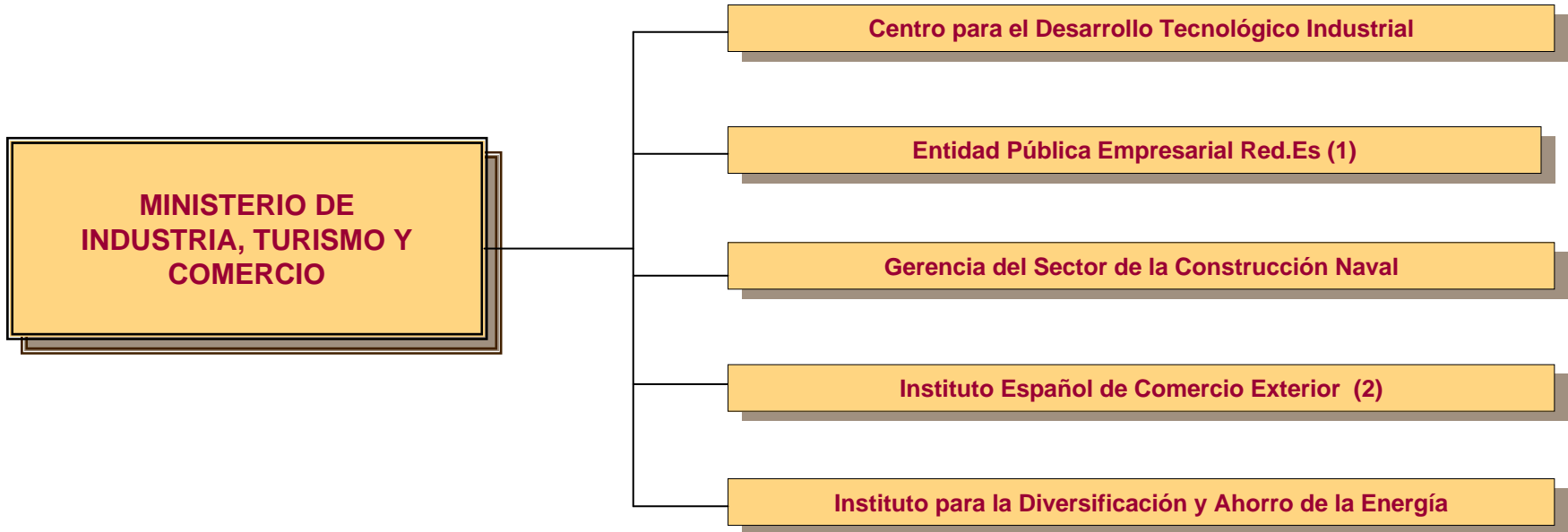
**MINISTERIO DE  
EDUCACIÓN Y CIENCIA**

**Centro de Investigaciones Energéticas, Medioambientales  
y Tecnológicas**

Empresa Nacional de  
Residuos Radiactivos, S.A.

**Consejo Superior de Investigaciones Científicas**

Diseño y Tecnología  
Microelectrónica, A.I.E.



(1 y 2) Se relaciona en la hoja siguiente

**MINISTERIO DE  
INDUSTRIA,  
TURISMO Y  
COMERCIO**

```
graph LR; A["MINISTERIO DE INDUSTRIA, TURISMO Y COMERCIO"] --- B["Entidad Pública Empresarial Red.es (1)"]; A --- C["Instituto Español de Comercio Exterior (2)"]; B --- D["Instituto Nacional de Tecnologías de la Comunicación, S.A."]; C --- E["Compañía Española de Financiación del Desarrollo, Cofides, S.A."]; C --- F["Sociedad Estatal Española P4R, S.A."]; C --- G["Sociedad Estatal para la Promoción y Atracción de Inversiones Exteriores, S.A."];
```

**Entidad Pública Empresarial Red.es (1)**

Instituto Nacional de Tecnologías de la Comunicación, S.A.

**Instituto Español de Comercio Exterior (2)**

Compañía Española de Financiación del Desarrollo, Cofides, S.A.

Sociedad Estatal Española P4R, S.A.

Sociedad Estatal para la Promoción y Atracción de Inversiones Exteriores, S.A.

**MINISTERIO DE  
MEDIO AMBIENTE**

**Parques Nacionales**

La Almoraima, S.A.

**MINISTERIO DE  
CULTURA**

**Consortio para la Construcción del Auditorio de Música de  
Málaga**

**Museo Nacional del Prado**

Museo Nacional del  
Prado Difusión, S.A.

**MINISTERIO DE  
VIVIENDA**

**Sepes, Entidad Pública Empresarial de  
Suelo**

Consortio Río San Pedro

Gestión Urbanística de La Rioja, S.A.

Junta Mixta de Compensación del Polígono  
Residencial "Santa Ana"

Sociedad Pública de Alquiler, S.A.

Suelo Industrial de Galicia, S.A.

**SECTOR PÚBLICO  
FUNDACIONAL**

**MINISTERIO DE  
ASUNTOS EXTERIORES Y DE  
COOPERACIÓN**

Agencia Española de Cooperación  
Internacional

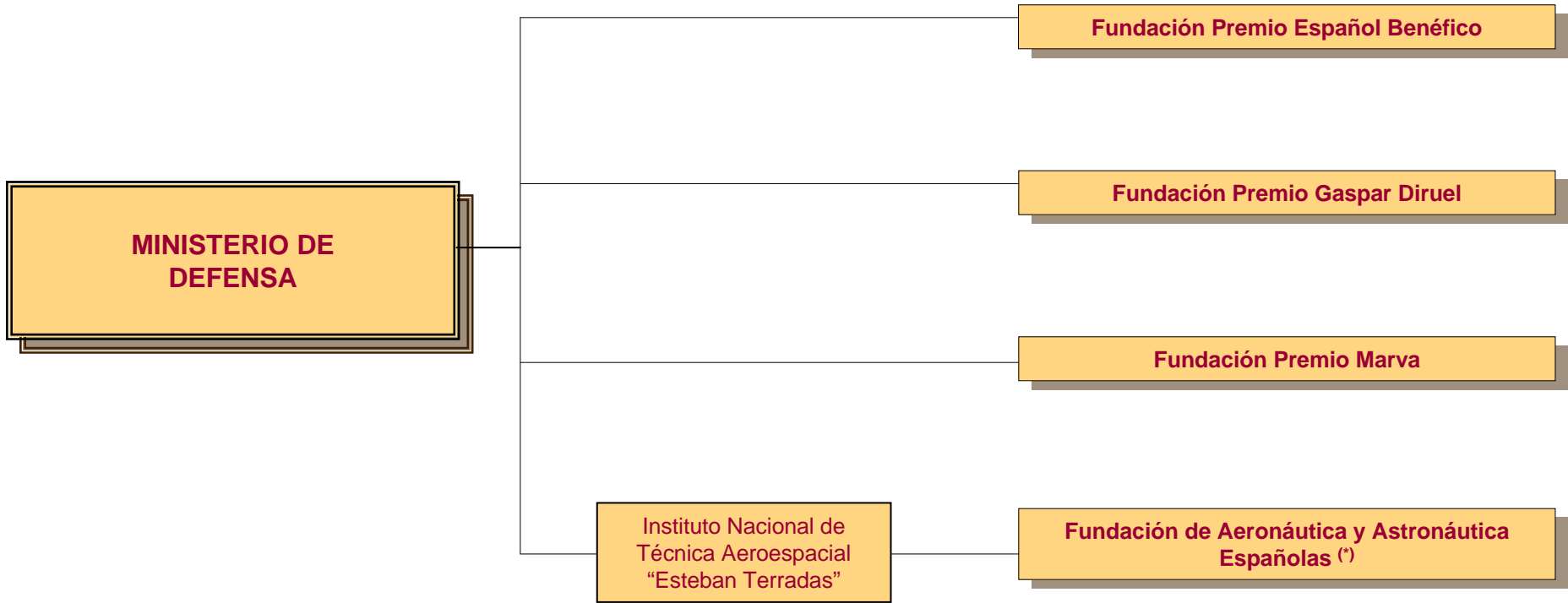
**Fundación Colegios Mayores  
MAEC-AECI**

**Fundación Internacional y para  
Iberoamérica de Administración y  
Políticas Públicas**

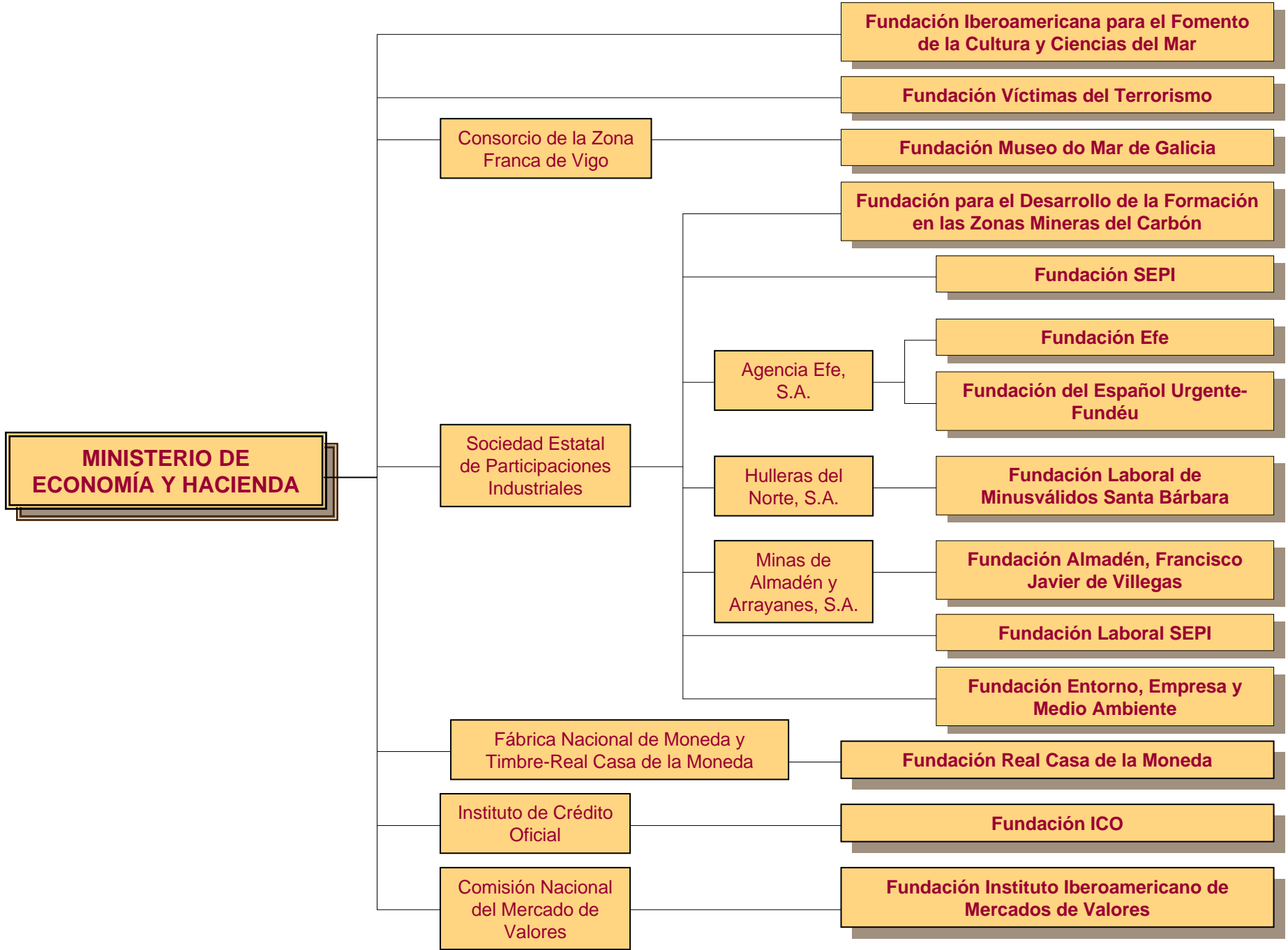


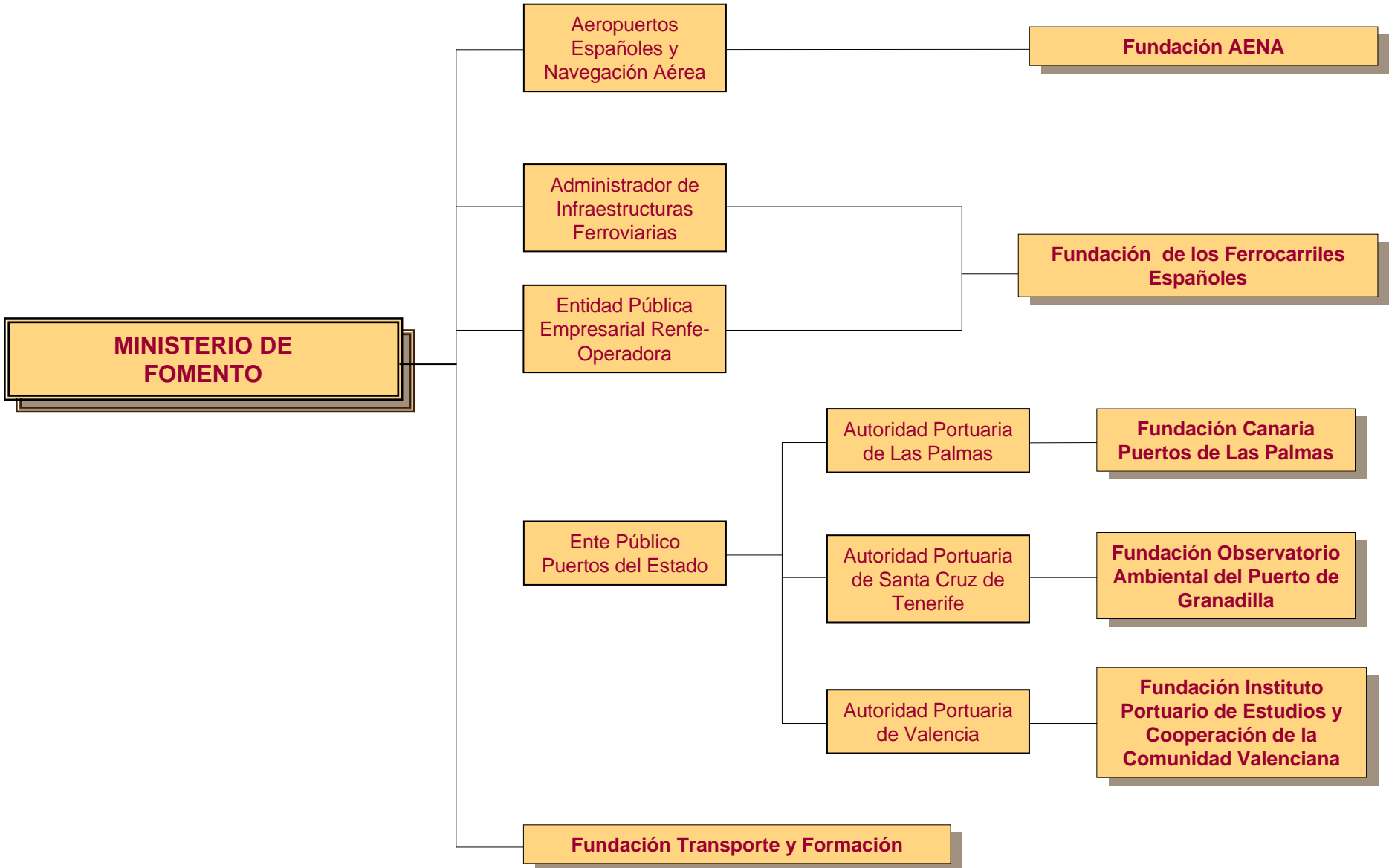
**MINISTERIO DE  
JUSTICIA**

**Fundación Pluralismo y Convivencia**



(\*) Cambio de denominación en 2008. Antiguo nombre: Fundación Centros de Investigación, Innovación y Tecnología Aeroespacial

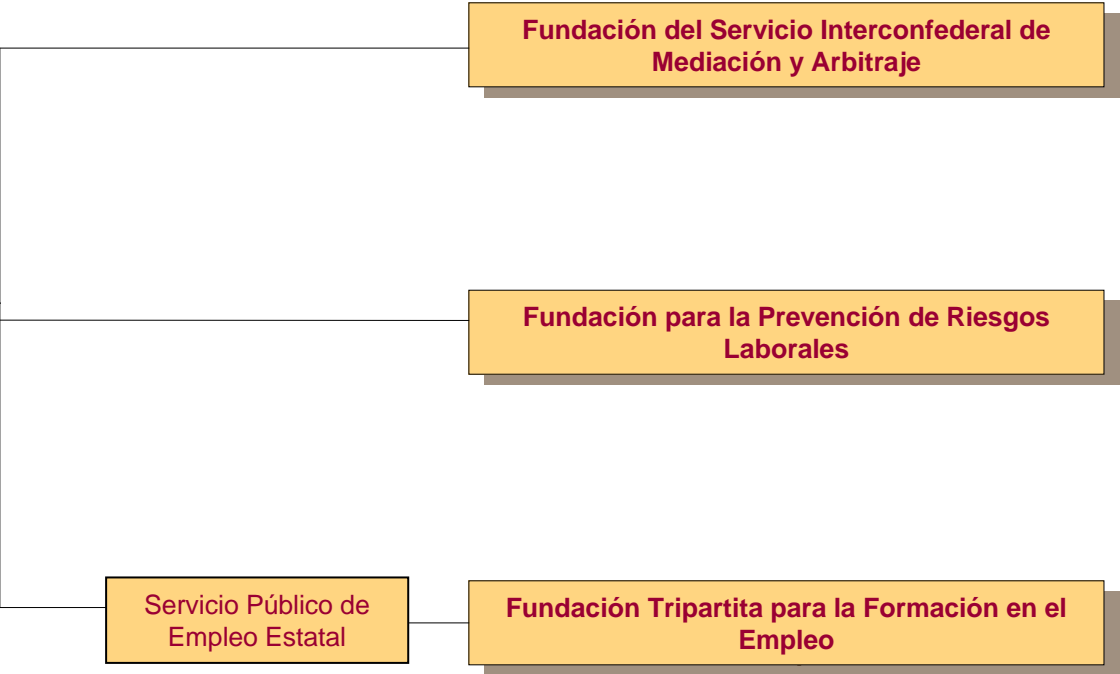




**MINISTERIO DE EDUCACION Y CIENCIA**



**MINISTERIO DE TRABAJO  
Y ASUNTOS SOCIALES**



**MINISTERIO DE INDUSTRIA,  
TURISMO Y COMERCIO**

Instituto Español de  
Comercio Exterior  
(ICEX)

**Fundación Centro de Estudios Económicos y  
Comerciales**

Entidad Pública  
Empresarial Red.es

**Fundación Centro Nacional de Referencia de  
Aplicación de las Tecnologías de la  
Información y la Comunicación basadas en  
Fuentes Abiertas**

**Fundación EOI**

**Fundación Española para la Innovación de la  
Artesanía**

**Fundación Observatorio de Prospectiva  
Tecnológica Industrial**

**MINISTERIO DE  
AGRICULTURA, PESCA Y  
ALIMENTACIÓN**

```
graph LR; A["MINISTERIO DE AGRICULTURA, PESCA Y ALIMENTACIÓN"] --- B["Fundación Centro Tecnológico Agroalimentario de Lugo"]; A --- C["Fundación Observatorio Español de Acuicultura"]
```

The diagram is an organizational chart. On the left, a yellow rectangular box with a dark border contains the text "MINISTERIO DE AGRICULTURA, PESCA Y ALIMENTACIÓN". A horizontal line extends from the right side of this box. This line then splits into two vertical lines that connect to two separate yellow rectangular boxes on the right. The top box contains the text "Fundación Centro Tecnológico Agroalimentario de Lugo" and the bottom box contains "Fundación Observatorio Español de Acuicultura". All boxes have a slight 3D effect with a shadow on the right side.

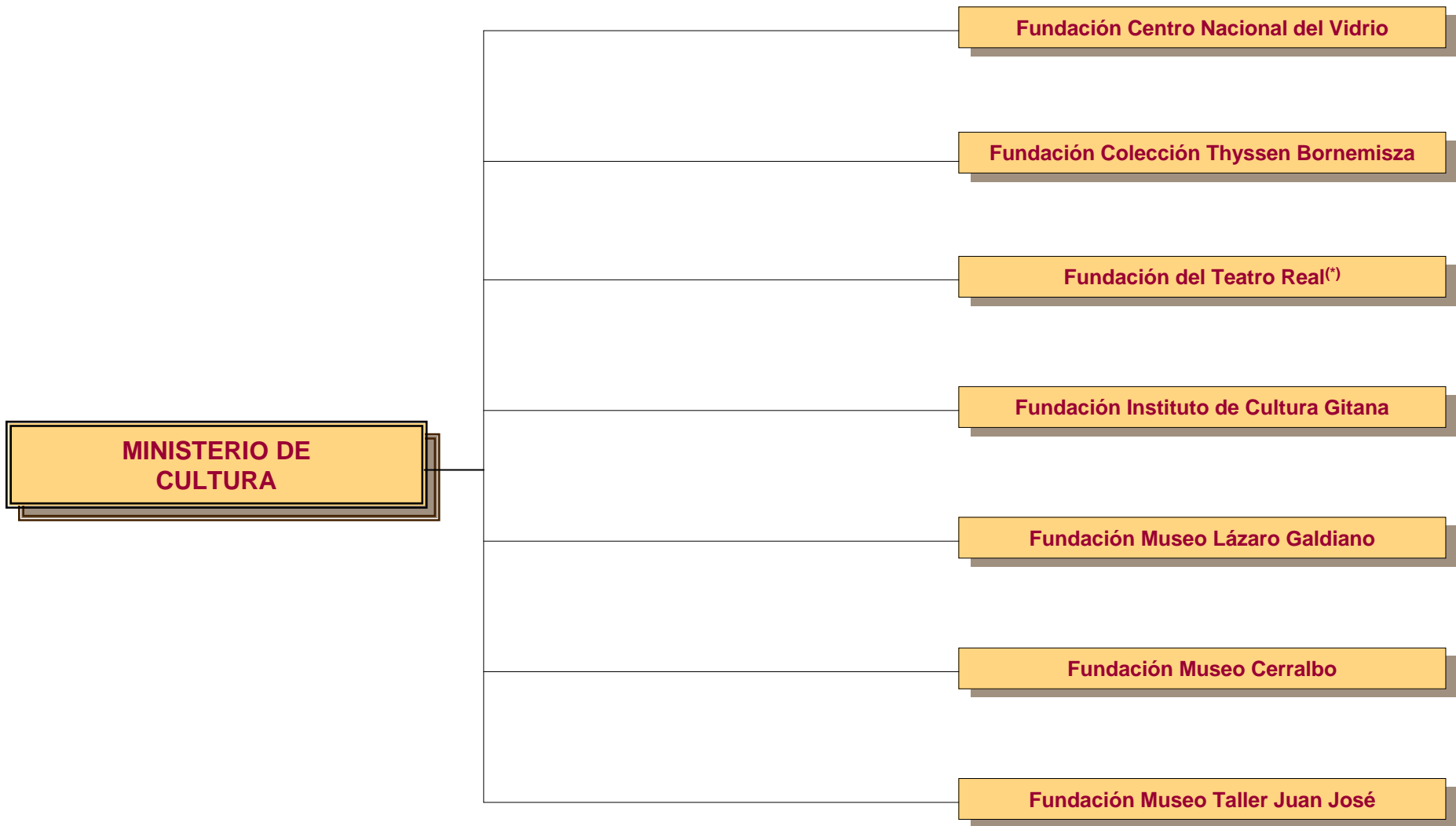
**Fundación Centro Tecnológico Agroalimentario de Lugo**

**Fundación Observatorio Español de Acuicultura**



**MINISTERIO DE  
MEDIO AMBIENTE**

**Fundación Biodiversidad**



(\*) Cambio de denominación en 2008. Antiguo nombre: Fundación Teatro Lírico

**MINISTERIO DE  
SANIDAD Y CONSUMO**

Instituto de Salud  
Carlos III

**Fundación Centro de Investigación de  
Enfermedades Neurológicas**

**Fundación Centro Nacional de Investigaciones  
Cardiovasculares Carlos III**

**Fundación Centro Nacional de Investigaciones  
Oncológicas Carlos III**

**Fundación para la Cooperación y Salud  
Internacional Carlos III**

**BANCO DE  
ESPAÑA**

**Fundación Centro de Estudios Monetarios y  
Financieros**





MINISTERIO DE  
ECONOMÍA  
Y HACIENDA



INTERVENCIÓN GENERAL DE LA  
ADMINISTRACIÓN DEL ESTADO