

CUENTA GENERAL DEL ESTADO

Ejercicio Económico 2013



MINISTERIO DE
HACIENDA Y
ADMINISTRACIONES
PÚBLICAS

IGAE

INTERVENCIÓN GENERAL DE LA
ADMINISTRACIÓN DEL ESTADO



MINISTERIO DE HACIENDA Y ADMINISTRACIONES PÚBLICAS :

Ejercicio 2013

Diligencia:

En cumplimiento de lo dispuesto en la sección 2ª "Cuenta General del Estado" del Capítulo III, Título V de la Ley 47/2003, de 26 de noviembre, General Presupuestaria, esta Intervención General de la Administración del Estado ha formado la presente CUENTA GENERAL DEL ESTADO correspondiente a 2013.

Madrid, a 29 de octubre de 2014.

**JEFE DE EQUIPO DE CUENTA
GENERAL DEL ESTADO**

Victoria Aznar Castiblanque.

**JEFE DE DIVISIÓN DE
GESTIÓN DE LA CONTABILIDAD,**

Elena Rodríguez Raso.

**DIRECTORA DE LA OFICINA
NACIONAL DE CONTABILIDAD,**

Rosario Martínez Manzanedo.

INTERVENTOR GENERAL,

José Carlos Alcalde Hernández



MINISTERIO
DE HACIENDA
Y ADMINISTRACIONES PÚBLICAS

CUENTA GENERAL DEL ESTADO

EJERCICIO 2013



ÍNDICE

	<u>Pág.</u>
Preámbulo	13
Cuenta General del sector público administrativo	27
Estados	29
Balance consolidado	31
Cuenta del resultado económico patrimonial consolidada	32
Estado de cambios en el patrimonio neto consolidado	
Estado total de cambios en el patrimonio neto consolidado	33
Estado de ingresos y gastos reconocidos consolidado	34
Estado de flujos de efectivo consolidado	35
Estado de liquidación del presupuesto consolidado	
Liquidación del presupuesto de gastos. Clasificación por programas	36
Liquidación del presupuesto de gastos. Clasificación económica	37
Liquidación del presupuesto de ingresos	38
Resultado presupuestario	39
Memoria	41
1. Introducción	43
2. Entidades integradas	48
2.1. Relación de entidades integradas	48
2.2. Opinión de los informes de auditoría	56
3. Entidades no integradas	62
3.1. Entidades no integradas con obligación de rendir cuentas anuales	62
3.2. Entidades no integradas sin obligación de rendir cuentas anuales	64



	<u>Pág.</u>
4. Variación del ámbito subjetivo de la Cuenta General del sector público administrativo del ejercicio 2013 respecto a la del ejercicio 2012	65
5. Metodología	71
5.1. Homogeneizaciones	72
5.2. Agregación y Consolidación	76
5.3. Coherencia interna	113
6. Otra Información Presupuestaria Consolidada	121
7. Información Agregada	131
7.1. Información financiera agregada	131
7.2. Información presupuestaria agregada	137
7.2.1. Entidades con presupuesto de gastos de carácter limitativo	137
7.2.2. Entidades con presupuesto de gastos de carácter estimativo	153
7.2.2.1. Consorcios del artículo 2.1 h) de la Ley General Presupuestaria	153
7.2.2.2. Organismos públicos con presupuesto de gastos de carácter estimativo ..	157
7.2.3. Información presupuestaria del organismo público UNED	160
8. Información relativa a los Fondos del artículo 2.2 de la Ley General Presupuestaria	165
8.1. Información financiera agregada	165
8.2. Información presupuestaria agregada	175
9. Importancia relativa de las entidades integradas	179
Cuenta General del sector público empresarial	187
Estados	189
Balance agregado	191
Cuenta de pérdidas y ganancias agregada	192
Estado de ingresos y gastos reconocidos agregado	193



	<u>Pág.</u>
Estado total de cambios en el patrimonio neto agregado	194
Estado de flujos de efectivo agregado	195
Memoria	197
1. Introducción	199
2. Entidades integradas	203
2.1. Relación de grupos consolidados integrados	203
2.2. Relación de entidades individuales integradas.....	214
2.3. Opinión de los informes de auditoría	218
3. Entidades no integradas	224
3.1. Entidades no integradas con obligación de rendir cuentas anuales	224
3.2. Entidades no integradas sin obligación de rendir cuentas anuales	226
4. Variación del ámbito subjetivo de la Cuenta General del sector público empresarial de 2013 respecto a la Cuenta General del sector público empresarial de 2012.....	226
4.1. Entidades cuyas cuentas se han incluido en la presente Cuenta y no en la Cuenta General del ejercicio 2012.....	226
4.2. Entidades cuyas cuentas se incluyeron en la Cuenta General de 2012 y no en la presente Cuenta de 2013	228
4.3. Entidades que no suponen una variación del ámbito subjetivo respecto al ejercicio anterior	231
4.3.1. Entidades que han dejado de pertenecer al sector público empresarial estatal en el ejercicio 2013 como consecuencia de una combinación de negocios	231
4.3.2. Entidades que han pasado a formar parte del sector público empresarial estatal en el ejercicio 2013 como consecuencia de una escisión	233
4.4. Comparación de la columna del ejercicio anterior de la presente Cuenta General con la Cuenta General del ejercicio 2012	234
4.5. Cambios de denominación en el ejercicio 2013	238



	<u>Pág.</u>
5. Metodología.....	238
5.1. Recepción y comprobación de la documentación	238
5.2. Homogeneizaciones.....	239
5.3. Agregación y presentación de la documentación	241
5.4. Comparabilidad de la información	243
5.5. Coherencia interna	246
6. Eliminaciones y ajustes de consolidación realizados en las cuentas consolidadas de los principales grupos.....	252
7. Principales magnitudes de los Estados Financieros agregados.....	277
7.1. Balance	278
7.2. Cuenta de pérdidas y ganancias	288
7.3. Estado de ingresos y gastos reconocidos	292
7.4. Estado total de cambios en el patrimonio neto.....	293
7.5. Estado de flujos de efectivo.....	294
8. Importancia relativa de las entidades integradas.....	297
9. Información consolidada.....	304
10. Información relativa a las entidades de seguros y de crédito	313
10.1. Entidades de seguros.....	313
10.2. Entidad de crédito.....	324
11. Información agregada de las Liquidaciones de los Presupuestos de explotación y capital	332
11.1. Entidades integradas.....	332
11.2. Entidades no integradas.....	335
11.3. Metodología.....	335



	<u>Pág.</u>
11.3.1. Recepción y comprobación de la documentación.....	335
11.3.2. Agregación y presentación de la documentación.....	336
11.3.3. Coherencia interna	337
Liquidaciones agregadas de entidades no financieras	341
Liquidaciones agregadas de entidades de seguros.....	347
Liquidaciones de entidad de crédito	353
Notas de la Memoria	358
Cuenta General del sector público fundacional	359
Estados	361
Balance agregado.....	363
Cuenta de resultados agregada.....	364
Memoria	365
1. Introducción.....	367
2. Fundaciones integradas	370
2.1. Relación de fundaciones integradas.....	370
2.2. Opinión de los informes de auditoría	372
3. Fundaciones no integradas.....	374
4. Variación del ámbito subjetivo de la Cuenta General del sector público fundacional de 2013 respecto a la Cuenta General del sector público fundacional de 2012	376
4.1. Fundaciones cuyas cuentas se han incluido en la presente Cuenta General y no en la Cuenta General de 2012	376
4.2. Fundaciones cuyas cuentas se incluyeron en la Cuenta General de 2012 y no en la presente Cuenta General de 2013	377
4.3. Fundaciones que han dejado de pertenecer al sector público fundacional en el ejercicio 2013 como consecuencia de una combinación de negocios.....	378



	<u>Pág.</u>
4.4. Comparación de la columna del ejercicio anterior de la presente Cuenta General con la Cuenta General del ejercicio 2012	378
5. Metodología	381
5.1. Recepción y comprobación de la documentación	381
5.2. Homogeneizaciones	382
5.3. Agregación y presentación de la documentación	383
5.4. Coherencia interna	384
6. Principales magnitudes de los estados financieros agregados.....	384
6.1. Balance	385
6.2. Cuenta de resultados	392
7. Importancia relativa de las entidades integradas.....	397
8. Información agregada de las Liquidaciones de los Presupuestos de explotación y capital	401
8.1. Fundaciones integradas	401
8.2. Fundaciones no integradas	401
8.3. Metodología.....	402
8.3.1. Recepción y comprobación de la documentación.....	402
8.3.2. Agregación y presentación de la documentación.....	403
8.3.3. Coherencia interna	403
Liquidación de los presupuestos de explotación	406
Liquidación de los presupuestos de capital	408
Cuenta Única.....	409
Información en términos de Contabilidad Nacional	431
Hechos posteriores al cierre del ejercicio	437
Anexo. Estructura del sector público estatal	457



MINISTERIO
DE HACIENDA
Y ADMINISTRACIONES PÚBLICAS

SECRETARÍA DE ESTADO
DE PRESUPUESTOS Y GASTOS

INTERVENCIÓN GENERAL
DE LA ADMINISTRACIÓN DEL ESTADO

PREÁMBULO



En cumplimiento de lo dispuesto en el artículo 125.2 de la Ley 47/2003, de 26 de noviembre, General Presupuestaria (LGP), se ha formado, por la Intervención General de la Administración del Estado (IGAE), la Cuenta General del Estado del ejercicio 2013.

De acuerdo con lo dispuesto en el artículo 130 de la LGP, tras la modificación efectuada por la Ley 2/2012, de 29 de junio, de Presupuestos Generales del Estado para el año 2012, la Cuenta General del Estado se formará mediante la consolidación de las cuentas anuales de las entidades que integran el sector público estatal y comprenderá el balance consolidado, la cuenta del resultado económico patrimonial consolidada, el estado de cambios en el patrimonio neto consolidado, el estado de flujos de efectivo consolidado, el estado de liquidación del presupuesto consolidado y la memoria consolidada.

No obstante lo anterior, la disposición transitoria quinta de la LGP dispone que hasta la entrada en vigor del desarrollo reglamentario correspondiente, la Cuenta General del Estado se elaborará conforme a lo previsto en la Orden del Ministerio de Hacienda de 12 de diciembre de 2000, por la que se regula la elaboración de la Cuenta General del Estado.

Dicha Cuenta General se estructura, de acuerdo con el punto 2 del apartado primero de la Orden del Ministerio de Hacienda por la que se regula la elaboración de la Cuenta General del Estado, en los siguientes documentos:

- Cuenta General del sector público administrativo.
- Cuenta General del sector público empresarial.
- Cuenta General del sector público fundacional.

Cada uno de estos documentos se acompaña de una Memoria que completa, amplía y comenta la información contenida en los mismos.

La **Cuenta General del sector público administrativo** comprende, de acuerdo con lo establecido en el punto 1 del apartado segundo de la Orden del Ministerio de Hacienda por la que se regula la elaboración de la Cuenta General del Estado, las cuentas de las entidades que integran dicho sector y que aplican los principios contables públicos y las normas de contabilidad establecidas en el Plan General de Contabilidad Pública (aprobado mediante la Orden EHA/1037/2010, de 13 de abril) y sus normas de desarrollo. Son las siguientes:



- a) La Administración General del Estado.
- b) Las entidades del Sistema de la Seguridad Social (sus cuatro Entidades Gestoras, la Tesorería General y las Mutuas de Accidentes de Trabajo y Enfermedades Profesionales).
- c) Los Organismos autónomos estatales.
- d) Las Agencias estatales.
- e) Otros Organismos públicos estatales que presentan sus cuentas aplicando las normas de contabilidad a las que anteriormente se ha hecho referencia (entidades del artículo 2.1.g) de la LGP).
- f) Los Consorcios a los que se refiere el artículo 2.1.h) de la LGP que formen parte del sector público administrativo estatal.
- g) Los Fondos a los que se refiere el artículo 2.2 de la LGP, carentes de personalidad jurídica y cuya dotación se efectúa mayoritariamente desde los Presupuestos Generales del Estado.

La **Cuenta General del sector público empresarial** está formada, de acuerdo con lo establecido en el punto 1 del apartado tercero de la Orden del Ministerio de Hacienda por la que se regula la elaboración de la Cuenta General del Estado, por las cuentas de las entidades del sector público estatal que deben aplicar los principios de contabilidad recogidos en el Plan General de Contabilidad vigente para la empresa española (aprobado mediante Real Decreto 1514/2007, de 16 de noviembre), y en las Normas para la Formulación de Cuentas Anuales Consolidadas (aprobadas mediante Real Decreto 1159/2010, de 17 de septiembre), así como en sus adaptaciones y disposiciones que lo desarrollan. Son las siguientes:

- a) Las Entidades públicas empresariales, dependientes de la Administración General del Estado o de cualesquiera otros Organismos públicos vinculados o dependientes de ella, reguladas en el Capítulo III del Título III de la Ley 6/1997, de 14 de abril, de Organización y Funcionamiento de la Administración General del Estado (LOFAGE).
- b) Las Sociedades mercantiles estatales, definidas en la Ley de Patrimonio de las Administraciones Públicas.
- c) Otros Organismos públicos estatales que aplican las normas de contabilidad citadas (entidades del artículo 2.1.g) de la LGP).



- d) Los Consorcios a los que se refiere el artículo 2.1.h) de la LGP que formen parte del sector público empresarial estatal.
- e) Los Fondos de capital riesgo que formen parte del sector público empresarial estatal.

La **Cuenta General del sector público fundacional** comprende, en virtud de lo dispuesto en el punto 1 del apartado cuarto de la Orden del Ministerio de Hacienda por la que se regula la elaboración de la Cuenta General del Estado, las cuentas de las entidades del sector público estatal que deben aplicar los principios de contabilidad recogidos en la adaptación del Plan General de Contabilidad a las entidades sin fines lucrativos (aprobada mediante Real Decreto 1491/2011, de 24 de octubre) y en el Plan de Contabilidad de las entidades sin fines lucrativos (aprobado mediante Resolución de 26 de marzo de 2013, del Instituto de Contabilidad y Auditoría de Cuentas). Son aquellas fundaciones a las que se refiere el artículo 2.1.f) de la LGP.

De acuerdo con el artículo 119.3 de la LGP “Las entidades integrantes del sector público estatal quedan sometidas a la obligación de rendir cuentas de sus operaciones, cualquiera que sea su naturaleza, al Tribunal de Cuentas, por conducto de la Intervención General de la Administración del Estado”. Una vez recibidas las cuentas relativas al ejercicio 2013, la IGAE ha realizado su revisión formal. Comprobadas las cuentas anuales, se han elaborado cada uno de los documentos que integran la Cuenta General del Estado, de acuerdo a lo dispuesto en la Orden del Ministerio de Hacienda por la que se regula la elaboración de la Cuenta General del Estado.

La presente Cuenta General del Estado es la última Cuenta General que se forma de acuerdo con la actual estructura de tres cuentas, dado que con el objetivo de **configurar la Cuenta General del Estado como una Cuenta Única Consolidada**, se modificó en este sentido la Ley General Presupuestaria por la Ley 2/2012, de 29 de junio, de PGE para el año 2012, habiéndose aprobado por la Orden HAP/1489/2013, de 18 de julio, las “Normas para la formulación de cuentas anuales consolidadas en el ámbito del sector público”, elaboradas en el marco de la Comisión para la elaboración de estudios específicos sobre la Contabilidad Pública.

En la actualidad se está revisando la Orden por la que se elabora la Cuenta General del Estado y se podrá dar cumplimiento al artículo 130 de la Ley General Presupuestaria, que tal y como se ha citado anteriormente, tras la modificación efectuada por la Ley 2/2012, de 29 de junio, de Presupuestos Generales del Estado para el año 2012, establece que la Cuenta General del Estado se formará mediante la consolidación de las cuentas anuales de las entidades que integran el sector público



estatal y comprenderá el balance consolidado, la cuenta del resultado económico patrimonial consolidada, el estado de cambios en el patrimonio neto consolidado, el estado de flujos de efectivo consolidado, el estado de liquidación del presupuesto consolidado y la memoria consolidada.

De esta forma concluye el proceso iniciado con la Cuenta General del Estado del ejercicio 2007, cuando se presentó, por primera vez, la Cuenta General del sector público administrativo de forma consolidada, donde las eliminaciones englobaban el conjunto de los diferentes tipos de transacciones internas realizadas entre las entidades que conforman dicho sector, en la medida en que la información fue proporcionada por las correspondientes entidades.

La **Cuenta General del sector público administrativo** se ha formado mediante consolidación de los Balances, de las Cuentas del resultado económico patrimonial, de los Estados de cambios en el patrimonio neto, de los Estados de flujos de efectivo y de los Estados de liquidación de los presupuestos de las cuentas de las entidades que integran dicho sector, con las excepciones y especialidades a las que se hace referencia en su Memoria.

Conforman la Cuenta General del sector público administrativo relativa al ejercicio 2013 los siguientes estados:

- Balance consolidado
- Cuenta del resultado económico patrimonial consolidada.
- Estado de cambios en el patrimonio neto consolidado.
- Estado de flujos de efectivo consolidado.
- Estado de liquidación del presupuesto consolidado.
- Memoria.

Estos estados se presentan expresados en unidades de euros con dos decimales y de acuerdo con la estructura y el contenido previstos en el apartado quinto y en el Anexo I de la Orden del Ministerio de Hacienda por la que se regula la elaboración de la Cuenta General del Estado.

De un total de 159 entidades del sector público estatal que aplican, para la formación de sus cuentas, el Plan General de Contabilidad Pública y sus normas de desarrollo, se han integrado las cuentas de



132 con el siguiente desglose:

- La Administración General del Estado.
- Las entidades del Sistema de la Seguridad Social (sus cuatro Entidades Gestoras, la Tesorería General y 23 de las 24 Mutuas de Accidentes de Trabajo y Enfermedades Profesionales).
- 52 Organismos autónomos, de un total de 64.
- 7 Agencias estatales, de un total de 8.
- 18 Organismos públicos, de un total de 21, que aplican las normas de contabilidad derivadas del Plan General de Contabilidad Pública.
- 14 Consorcios, de un total de 21, de los contemplados en el artículo 2.1.h) de la LGP.
- 12 Fondos, de un total de 15, de los previstos en el artículo 2.2 de la LGP.

Hay que precisar que en el total de 159 entidades integrantes del sector público administrativo estatal, se incluyen las 5 entidades que no tienen obligación de rendir cuentas anuales a las que se refiere el punto 3.2 de la Memoria de esta Cuenta General.

El detalle de las entidades, tanto integradas, como no integradas, se recoge en la Memoria.

Además, esta Memoria incluye, en su punto 6, información consolidada de carácter presupuestario de las entidades integradas cuyos presupuestos de gastos tienen carácter limitativo. En este ejercicio se ofrece por primera vez de forma consolidada información relativa a las obligaciones pendientes de pago de presupuestos cerrados, los derechos a cobrar de presupuestos cerrados y el remanente de tesorería, presentándose **de forma consolidada la totalidad de la información presupuestaria** de las entidades integradas cuyos presupuestos de gastos tienen carácter limitativo.

Por otra parte, en el punto 7 de la Memoria, se incluye información agregada financiera y presupuestaria; esta última tanto de las entidades cuyo presupuesto de gastos tiene carácter limitativo como de aquellas cuyo presupuesto de gastos tiene carácter estimativo.

Como novedad, se incluye en este ejercicio información sobre la **antigüedad de los derechos pendientes de cobro a 31 de diciembre de 2013 de presupuestos cerrados**, tanto agregada como consolidada, dando cumplimiento a una de las recomendaciones realizadas por el Tribunal de Cuentas



en sus Declaraciones de los últimos años.

También se incluye en su Memoria un punto 9 en el que, con la finalidad de poner de manifiesto la importancia relativa de cada una de las entidades, figuran ordenadas por el importe de obligaciones reconocidas o por el de acreedores reconocidos por operaciones derivadas de su actividad, según se trate de entidades cuyo presupuesto de gastos tiene carácter limitativo (incluidas las que realizan operaciones comerciales) o de entidades cuyo presupuesto de gastos tiene carácter estimativo, respectivamente.

La **Cuenta General del sector público empresarial** se ha formado mediante agregación de los estados financieros que conforman las cuentas anuales de las entidades que integran dicho sector, utilizando las cuentas consolidadas de los grupos en caso de disponer de las mismas y las cuentas individuales de las entidades, en caso contrario, con las excepciones y especialidades a las que se hace referencia en su Memoria.

Conforman la Cuenta General del sector público empresarial relativa al ejercicio 2013 los siguientes estados:

- Balance agregado.
- Cuenta de Pérdidas y Ganancias agregada.
- Estado de Ingresos y Gastos Reconocidos agregado.
- Estado Total de Cambios en el Patrimonio Neto agregado.
- Estado de Flujos de Efectivo agregado.
- Memoria.

Estos estados se presentan expresados en unidades de euros con dos decimales y su estructura y contenido se ajustan al apartado quinto y a los modelos del Anexo II de la Orden del Ministerio de Hacienda por la que se regula la elaboración de la Cuenta General del Estado, adaptados a los formatos de unas cuentas abreviadas consolidadas.

En relación al Estado de flujos de efectivo, este ejercicio es el primero en el que las entidades del sector público empresarial estatal que no tienen obligación de presentar este estado, lo han remitido, previo requerimiento, a esta Intervención General, lográndose de esta forma una mayor coherencia



entre los estados que integran la Cuenta General del sector público empresarial.

De un total de 215 entidades del sector público estatal que aplican para la formación de sus cuentas el Plan General de Contabilidad de la empresa española y sus normas de desarrollo, se han integrado las cuentas de 198, con el siguiente desglose:

- Las 14 Entidades públicas empresariales, entre las que se encuentran una entidad que realiza actividades de seguros y una entidad que realiza actividades de crédito.
- 145 Sociedades mercantiles estatales, de un total de 158, entre las que se encuentran 8 sociedades que realizan actividades de seguros.
- 33 Organismos públicos, de un total de 37, que aplican las normas de contabilidad derivadas del Plan General de Contabilidad para la empresa española.
- El único Consorcio, de los previstos en el artículo 2.1.h) de la LGP, que pertenece al sector público empresarial estatal.
- Los 5 Fondos de capital riesgo, que pertenecen al sector público empresarial estatal.

El detalle de las entidades, tanto integradas, como no integradas, se recoge en la Memoria.

El punto 4 de la Memoria presenta este año como novedad un apartado para facilitar la comparación de la columna del ejercicio anterior de la presente Cuenta General con la Cuenta General del ejercicio 2012, tanto en el balance como en la cuenta de pérdidas y ganancias, en el que se detallan las diferencias que han surgido por entidades, dando cumplimiento a una de las recomendaciones realizadas por el Tribunal de Cuentas en su Declaración del último año.

Se ofrece en la presente Cuenta General, al igual que el año anterior, en el punto 6 de la Memoria, un detalle de las eliminaciones y ajustes de consolidación que se han realizado en las cuentas consolidadas de los principales grupos que se han integrado en el ejercicio 2013.

Además, esta Memoria ofrece, en su punto 7, una información de detalle por entidades de las variaciones de las principales magnitudes de los estados financieros (balance, cuenta de pérdidas y ganancias, estado de cambios en el patrimonio neto y estado de flujos de efectivo), así como una breve explicación de las variaciones más significativas, dando cumplimiento a una de las recomendaciones



realizadas por el Tribunal de Cuentas en su Declaración de los últimos años.

En el punto 8 de la Memoria, con la finalidad de poner de manifiesto la importancia relativa de las entidades integradas en la Cuenta General del sector público empresarial, se detallan los Gastos de explotación del ejercicio 2013.

El punto 9 de la Memoria presenta información consolidada, con unos estados financieros parcialmente consolidados, en los que se han eliminado parte de las transacciones internas realizadas durante el ejercicio 2013, entre las entidades que integran el sector público empresarial, así como, con el objetivo de continuar avanzando en el proceso de consolidación, las eliminaciones inversión-patrimonio neto que tienen una mayor importancia relativa.

También se incluye en la Memoria un punto 10, en el que se contiene la información relativa a las entidades de seguros y de crédito, que, dadas las peculiaridades propias de las actividades que desarrollan estas entidades, se ofrece en un apartado independiente.

Por último, en el punto 11, se incluye información agregada de las Liquidaciones de los presupuestos de explotación y capital de las entidades del sector público empresarial estatal cuyos presupuestos figuran incluidos en la Ley 17/2012, de 27 de diciembre, de Presupuestos Generales del Estado para el año 2013.

La estructura y contenido de las liquidaciones se ajustan a los modelos previstos en el anexo I de la Orden EHA/614/2009, de 3 de marzo, por la que se regula el contenido del informe al que hace mención el artículo 129.3 de la LGP, y en la Resolución de 18 de junio de 2012, de la Dirección General de Presupuestos por la que se establecen los formatos de la documentación a remitir por las correspondientes entidades de los sectores público empresarial y fundacional, para la elaboración de los Presupuestos Generales del Estado para 2013, y se expresan en miles de euros, de acuerdo con lo dispuesto en el artículo 11 de la citada Orden EHA/614/2009, de 3 de marzo.

La **Cuenta General del sector público fundacional** se ha formado mediante agregación de los Balances de situación y de las Cuentas de resultados de las cuentas de las entidades que integran dicho sector, con las excepciones y especialidades a las que se hace referencia en la Memoria.

Conforme dispone la Orden del Ministerio de Hacienda por la que se regula la elaboración de la Cuenta General del Estado y de acuerdo con lo establecido en la LGP, la Cuenta General del sector público



fundacional relativa al ejercicio 2013 se ha formado mediante agregación, indicándose a continuación los estados que la integran:

- Balance agregado.
- Cuenta de resultados agregada.
- Memoria.

Estos estados se presentan expresados en unidades de euros con dos decimales y de acuerdo con la estructura y el contenido previstos en el apartado quinto y en el Anexo III de la Orden del Ministerio de Hacienda por la que se regula la elaboración de la Cuenta General del Estado, modificado por la Resolución de 12 de septiembre de 2013, de la Intervención General de la Administración del Estado, con el objeto de adaptar los modelos de la Cuenta General del sector público fundacional a la nueva normativa contable aplicable a partir del ejercicio 2012 (adaptación del Plan General de Contabilidad a las entidades sin fines lucrativos, aprobada mediante Real Decreto 1491/2011, de 24 de octubre, y Plan de Contabilidad de las entidades sin fines lucrativos, aprobado mediante Resolución de 26 de marzo de 2013, del Instituto de Contabilidad y Auditoría de Cuentas).

De un total de 46 Fundaciones estatales se han integrado las cuentas de 40. La relación de las entidades, tanto integradas, como no integradas, se recoge en la Memoria de esta Cuenta General.

El punto 4 de la Memoria presenta este año como novedad un apartado para facilitar la comparación de la columna del ejercicio anterior de la presente Cuenta General con la Cuenta General del ejercicio 2012, tanto en el balance como en la cuenta de resultados, en el que se detallan las diferencias que han surgido por entidades, dando cumplimiento a una de las recomendaciones realizadas por el Tribunal de Cuentas en su Declaración del último año.

Además, esta Memoria ofrece, en su punto 6, una información de detalle por fundaciones de las variaciones de las principales magnitudes de los estados financieros y una breve explicación de las variaciones más significativas, dando cumplimiento a una de las recomendaciones realizadas por el Tribunal de Cuentas en su Declaración de los últimos años. En su punto 7, con la finalidad de poner de manifiesto la importancia relativa de las fundaciones integradas, se detallan sus gastos del ejercicio, derivados tanto de la actividad propia como de la actividad mercantil.

Por último, en el punto 8, se incluye información agregada de las Liquidaciones de los presupuestos de



explotación y capital de las Fundaciones del sector público estatal cuyos presupuestos figuran incluidos en la Ley 17/2012, de 27 de diciembre, de Presupuestos Generales del Estado para el año 2013.

La estructura y contenido de las liquidaciones se ajustan a los modelos previstos en el anexo I de la Orden EHA/614/2009, de 3 de marzo, por la que se regula el contenido del informe al que hace mención el artículo 129.3 de la LGP, y en la Resolución de 18 de junio de 2012, de la Dirección General de Presupuestos por la que se establecen los formatos de la documentación a remitir por las correspondientes entidades de los sectores públicos empresarial y fundacional, para la elaboración de los Presupuestos Generales del Estado para 2013, y se expresan en miles de euros, de acuerdo con lo dispuesto en el artículo 11 de la citada Orden EHA/614/2009, de 3 de marzo.

La formación de la **Cuenta única consolidada** del sector público estatal se ha realizado mediante la integración de la totalidad de entes pertenecientes al sector público empresarial (Sociedades mercantiles estatales, Entidades públicas empresariales, Organismos públicos, Consorcios y Fondos de capital riesgo) en la Cuenta General del sector público administrativo consolidada, por el procedimiento de puesta en equivalencia modificado.

Conforman la Cuenta única consolidada del sector público estatal relativa al ejercicio 2013 los siguientes estados, que se presentan expresados en unidades de euros con dos decimales:

- Balance consolidado.
- Cuenta del resultado económico patrimonial consolidada.
- Estado de cambios en el patrimonio neto consolidado.
- Estado de flujos de efectivo consolidado.
- Estado de liquidación del presupuesto consolidado.

Se presenta, asimismo, la **información en términos de Contabilidad Nacional** prevista en el punto 6, del apartado quinto, de la Orden del Ministerio de Hacienda por la que se regula la elaboración de la Cuenta General del Estado. La mencionada información se ajusta al contenido y a los modelos recogidos en el Anexo VI de la citada Orden y se refiere a los últimos datos de carácter definitivo, correspondientes al ejercicio 2012, notificados a la Comisión Europea, en cumplimiento de las obligaciones impuestas a los Estados Miembros por el Reglamento número 479/2009 del Consejo, modificado por el Reglamento CE 220/2014 de la Comisión, que desarrolla lo dispuesto en el Protocolo



sobre el proceso aplicable en caso de déficit excesivo (PDE), anejo al Tratado Constitutivo de la UE.

También se incluye un apartado en el que se informa de los **hechos acaecidos con posterioridad al cierre del ejercicio**, con repercusión en las Cuentas Generales de ejercicios posteriores, en el que se incluye información sobre las variaciones producidas en el inventario de entidades del sector público estatal, una relación de las principales normas y acuerdos del Consejo de Ministros aprobados hasta la fecha y una breve referencia a cuestiones recogidas en el proyecto de Presupuestos Generales del Estado para 2015 remitido a las Cortes Generales que afectará a la Cuentas Generales de ejercicios posteriores.

Se acompaña, finalmente, un **anexo** con la totalidad de las entidades que forman el sector público estatal, agrupadas por Ministerios, según su pertenencia al sector administrativo, empresarial o fundacional. Se indica, asimismo, que las sociedades mercantiles estatales, figuran, en este anexo, dependiendo de la entidad estatal que ostenta la participación mayoritaria en su capital social.

Es necesario destacar que si bien el contenido de la Memoria de la presente Cuenta General del Estado se adecúa a lo establecido en la Orden del Ministerio de Hacienda por la que se regula la elaboración de la Cuenta General del Estado, este contenido se ha ido ampliando de forma gradual en los últimos años, conforme a las Declaraciones del Tribunal de Cuentas sobre la Cuenta General del Estado de cada ejercicio, y a los acuerdos que son aprobados por la Comisión Mixta para las Relaciones con el Tribunal de Cuentas, en relación con las citadas Declaraciones, con el objeto de recoger las observaciones señaladas por el Tribunal de Cuentas.



MINISTERIO
DE HACIENDA
Y ADMINISTRACIONES PÚBLICAS

SECRETARÍA DE ESTADO
DE PRESUPUESTOS Y GASTOS

INTERVENCIÓN GENERAL
DE LA ADMINISTRACIÓN DEL ESTADO

***CUENTA GENERAL DEL
SECTOR PÚBLICO
ADMINISTRATIVO***



MINISTERIO
DE HACIENDA
Y ADMINISTRACIONES PÚBLICAS

SECRETARÍA DE ESTADO
DE PRESUPUESTOS Y GASTOS

INTERVENCIÓN GENERAL
DE LA ADMINISTRACIÓN DEL ESTADO

ESTADOS



CUENTA GENERAL DEL SECTOR PÚBLICO ADMINISTRATIVO
BALANCE CONSOLIDADO
EJERCICIO 2013

Euros

ACTIVO	2013	2012	PATRIMONIO NETO Y PASIVO	2013	2012
A) Activo no corriente	421.055.450.301,89	415.924.316.297,40	A) Patrimonio neto	-303.060.903.503,62	-215.188.272.959,88
I. Inmovilizado intangible	4.139.104.008,87	3.900.173.609,81	I. Patrimonio aportado	-182.164.199.160,45	-177.555.164.560,76
II. Inmovilizado material	132.183.581.324,41	131.293.275.086,09	II. Patrimonio generado	-122.616.479.397,51	-38.908.009.635,33
III. Inversiones Inmobiliarias	73.998.072,52	97.037.288,84	1. Resultados de ejercicios anteriores	-78.263.588.767,19	-42.364.943.163,31
IV. Inversiones financieras a largo plazo en entidades del grupo, multigrupo y asociadas	127.975.365.765,13	139.470.358.988,13	2. Resultados de ejercicio	-86.837.871.527,97	-38.670.234.156,67
V. Inversiones financieras a largo plazo	152.914.522.426,24	137.391.746.432,10	3. Reservas	42.484.980.897,65	42.127.167.684,65
VI. Deudores y otras cuentas a cobrar a largo plazo	3.768.878.704,72	3.771.724.892,43	III. Ajustes por cambio de valor	191.348.917,72	25.076.536,17
			IV. Otros incrementos patrimoniales pendientes de imputación a resultados	1.528.426.136,62	1.249.824.700,04
B) Activo corriente	130.343.180.178,01	154.490.947.633,65	B) Pasivo no corriente	618.326.048.881,48	566.327.926.311,85
I. Activos en estado de venta	155.377.044,05	21.974.062,02	I. Provisiones a largo plazo	760.204.782,60	1.285.361.920,96
II. Existencias	1.458.668.808,91	1.384.098.351,48	II. Deudas a largo plazo	614.279.292.116,87	562.682.039.276,65
III. Deudores y otras cuentas a cobrar	77.523.017.085,67	87.037.994.199,10	III. Deudas con entidades del grupo, multigrupo y asociadas a largo plazo	3.286.551.982,01	2.360.525.114,24
IV. Inversiones financieras a corto plazo en entidades del grupo, multigrupo y asociadas	503.878.704,49	228.291.501,80	IV. Acreedores y otras cuentas a pagar a largo plazo		
V. Inversiones financieras a corto plazo	18.040.448.071,09	18.852.521.856,16	C) Pasivo corriente	236.133.485.102,04	219.275.610.579,08
VI. Ajustes por periodificación	4.763.147,87	4.989.613,99	I. Provisiones a corto plazo	8.677.553.696,62	10.197.812.729,17
VII. Efectivo y otros activos líquidos equivalentes	32.657.027.315,93	46.961.078.049,10	II. Deudas a corto plazo	177.563.207.213,08	158.066.508.192,56
			III. Deudas con entidades del grupo, multigrupo y asociadas a corto plazo	900.145,22	7.892.297,01
			IV. Acreedores y otras cuentas a pagar	49.822.014.248,60	50.931.053.540,91
			V. Ajustes por periodificación	69.809.798,52	72.343.819,43
TOTAL ACTIVO (A+B)	551.398.630.479,90	570.415.263.931,05	TOTAL PATRIMONIO NETO Y PASIVO (A+B+C)	551.398.630.479,90	570.415.263.931,05



Euros

	2013	2012
1. Ingresos tributarios y cotizaciones sociales	219.856.182.402,40	196.358.099.688,49
a) Ingresos tributarios	102.368.629.085,79	75.911.128.948,33
b) Cotizaciones sociales	117.487.553.316,61	120.446.970.740,16
2. Transferencias y subvenciones recibidas	11.354.810.369,88	36.448.640.568,35
a) Del ejercicio	10.883.366.267,22	35.650.162.633,09
b) Imputación de subvenciones para el inmovilizado no financiero	426.453.428,86	686.198.711,06
c) Imputación de subvenciones para activos corrientes y otras	44.990.673,80	112.279.224,20
3. Ventas netas y prestaciones de servicios	625.357.883,46	715.502.369,86
4. Variación de existencias de productos terminados y en curso de fabricación y deterioro de valor	-4.155.931,01	48.057.367,52
5. Trabajos realizados por la entidad para su inmovilizado	7.321.467,24	8.522.230,01
6. Otros ingresos de gestión ordinaria	3.827.748.386,28	5.588.931.059,47
7. Excesos de provisiones	1.546.672.290,51	850.298.892,07
A) TOTAL INGRESOS DE GESTIÓN ORDINARIA (1+2+3+4+5+6+7)	237.213.936.868,76	240.018.052.175,77
8. Prestaciones sociales de las entidades del sistema de la Seguridad Social	-120.306.116.920,83	-116.739.750.687,02
9. Gastos de personal	-30.536.500.723,80	-29.584.678.148,33
10. Transferencias y subvenciones concedidas	-102.334.366.154,35	-107.410.353.325,35
11. Aprovisionamientos	-1.010.546.887,01	-1.194.008.670,28
12. Otros gastos de gestión ordinaria	-7.382.703.528,46	-7.927.858.987,45
13. Amortización del inmovilizado	-1.913.711.243,81	-2.022.707.857,93
B) TOTAL DE GASTOS DE GESTIÓN ORDINARIA (8+9+10+11+12+13)	-263.483.945.458,26	-264.879.357.676,36
I RESULTADO (AHORRO O DESAHORRO) DE LA GESTIÓN ORDINARIA (A+B)	-26.270.008.589,50	-24.861.305.500,59
14. Deterioro de valor y resultados por enajenación del inmovilizado no financiero y activos en estado de venta	18.813.588,35	-13.952.569,47
15. Otras partidas no ordinarias	868.037.186,49	1.730.561.132,59
II RESULTADO DE LAS OPERACIONES NO FINANCIERAS (1+14+15)	-25.383.157.814,66	-23.144.696.937,47
16. Ingresos financieros	13.320.586.465,36	12.492.695.745,53
17. Gastos financieros	-28.580.868.651,15	-27.882.381.360,56
18. Gastos financieros imputados al activo	5.960.400,06	
19. Variación del valor razonable en activos y pasivos financieros	50.666.597,72	-36.445.288,22
20. Diferencias de cambio	-160.908.650,33	-82.925.165,96
21. Deterioro de valor, bajas y enajenaciones de activos y pasivos financieros	-46.090.149.874,97	-21.311.453.064,99
22. Subvenciones para la financiación de operaciones financieras		
III RESULTADO DE LAS OPERACIONES FINANCIERAS (16+17+18+19+20+21+22)	-61.454.713.713,31	-36.820.509.134,20
IV RESULTADO (AHORRO O DESAHORRO) AGREGADO DEL EJERCICIO (II + III)	-86.837.871.527,97	-59.965.206.071,67
± Ajustes en la cuenta del resultado del ejercicio anterior		21.294.971.915,00
Resultado del ejercicio anterior ajustado		-38.670.234.156,67



CUENTA GENERAL DEL SECTOR PÚBLICO ADMINISTRATIVO
ESTADO TOTAL DE CAMBIOS EN EL PATRIMONIO NETO CONSOLIDADO

EJERCICIO 2013

Euros

	I. Patrimonio	II. Patrimonio generado	III. Ajustes por cambios de valor	IV. Otros incrementos patrimoniales	TOTAL
A. PATRIMONIO NETO CONSOLIDADO AL FINAL DEL EJERCICIO N-1	-177.539.669.290,88	-64.141.779.713,08	25.076.536,17	1.245.559.951,75	-240.410.812.516,04
B. AJUSTES POR CAMBIOS DE CRITERIOS CONTABLES Y CORRECCIÓN DE ERRORES	-15.495.269,88	25.233.770.077,75		4.264.748,29	25.222.539.556,16
C. PATRIMONIO NETO CONSOLIDADO INICIAL AJUSTADO DEL EJERCICIO N (A+B)	-177.555.164.560,76	-38.908.009.635,33	25.076.536,17	1.249.824.700,04	-215.188.272.959,88
D. VARIACIONES DERIVADAS DE LA VARIACIÓN DEL ÁMBITO SUBJETIVO	-4.636.535.634,78	3.631.481.588,25	104.239.127,66	11.246.058,94	-889.568.859,93
E. VARIACIONES DEL PATRIMONIO NETO CONSOLIDADO EJERCICIO N	27.501.035,09	-87.339.951.350,43	62.033.253,89	267.355.377,64	-86.983.061.683,81
1. Ingresos y gastos consolidados reconocidos en el ejercicio		-86.837.871.527,97	62.033.253,89	267.822.522,25	-86.508.015.751,83
2. Operaciones con la entidad o entidades propietarias	27.501.035,09				27.501.035,09
3. Otras variaciones del patrimonio neto		-502.079.822,46		-467.144,61	-502.546.967,07
F. PATRIMONIO NETO CONSOLIDADO AL FINAL DEL EJERCICIO N (C+D+E)	-182.164.199.160,45	-122.616.479.397,51	191.348.917,72	1.528.426.136,62	-303.060.903.503,62



Euros

	2013	2012
I. Resultado económico patrimonial consolidado del ejercicio	-86.837.871.527,97	-38.670.234.156,67
II. Ingresos y gastos reconocidos directamente en el patrimonio neto:		
1. Inmovilizado no financiero	-12.285,97	-12.285,97
2. Activos y pasivos financieros	70.612.506,07	17.392.794,41
3 Coberturas contables		
4. Otros incrementos patrimoniales	790.393.322,69	987.870.216,06
Total (1+2+3+4)	860.993.542,79	1.005.250.724,50
III. Transferencias a la cuenta del resultado económico patrimonial o al valor inicial de la partida cubierta:		
1. Inmovilizado no financiero		
2. Activos y pasivos financieros	-8.566.966,21	35.861.470,72
3 Coberturas contables		
4. Otros incrementos patrimoniales	-522.570.800,44	-855.015.874,61
Total (1+2+3+4)	-531.137.766,65	-819.154.403,89
IV. TOTAL Ingresos y gastos consolidados reconocidos (I+II+III)	-86.508.015.751,83	-38.484.137.836,06



Euros

	2013	2012
I. FLUJOS DE EFECTIVO DE LAS ACTIVIDADES DE GESTIÓN		
A) Cobros	255.305.509.758,44	261.270.995.675,81
B) Pagos	299.063.846.869,80	296.065.023.217,95
Flujos netos de efectivo por actividades de gestión (+A-B)	-43.758.337.111,36	-34.794.027.542,14
II. FLUJOS DE EFECTIVO DE LAS ACTIVIDADES DE INVERSIÓN		
C) Cobros	25.317.080.527,98	42.842.360.367,88
D) Pagos	70.747.093.769,20	104.112.270.782,36
Flujos netos de efectivo por actividades de inversión (+C-D)	-45.430.013.241,22	-61.269.910.414,48
III. FLUJOS DE EFECTIVO DE LAS ACTIVIDADES DE FINANCIACIÓN		
E) Aumentos en el patrimonio	27.563,49	9.793,06
F) Pagos a la entidad o entidades propietarias		127.942,32
G) Cobros por emisión de pasivos financieros	148.806.134.625,83	151.959.922.226,20
H) Pagos por reembolso de pasivos financieros	74.544.904.003,54	55.629.986.704,58
Flujos netos de efectivo por actividades de financiación (+E-F+G-H)	74.261.258.185,78	96.329.817.372,36
IV. FLUJOS DE EFECTIVO PENDIENTE DE CLASIFICACIÓN		
I) Cobros pendientes de aplicación	118.980.358,59	2.554.806,54
J) Pagos pendientes de aplicación	-543.145.245,68	-2.510.722.524,22
Flujos netos de efectivo pendientes de clasificación (+I-J)	662.125.604,27	2.513.277.330,76
V. EFECTO DE LAS VARIACIONES DE LOS TIPOS DE CAMBIO	-477.121,57	-470.554,39
VI. INCREMENTO/DISMINUCIÓN NETA DEL EFECTIVO Y ACTIVOS LÍQUIDOS EQUIVALENTES AL EFECTIVO DERIVADA DE LA VARIACIÓN DEL ÁMBITO SUBJETIVO	-75.079.394,74	
VII. INCREMENTO/DISMINUCIÓN NETA DEL EFECTIVO Y ACTIVOS LÍQUIDOS EQUIVALENTES AL EFECTIVO (I+II+III+IV+V+VI)	-14.340.523.078,84	2.778.686.192,11
Efectivo y activos líquidos equivalentes al efectivo al inicio del ejercicio	48.047.102.110,41	45.268.415.918,30
Efectivo y activos líquidos equivalentes al efectivo al final del ejercicio	33.706.579.031,57	48.047.102.110,41



**CUENTA GENERAL DEL SECTOR PÚBLICO ADMINISTRATIVO
ESTADO DE LIQUIDACIÓN DEL PRESUPUESTO CONSOLIDADO
LIQUIDACIÓN DEL PRESUPUESTO DE GASTOS. CLASIFICACIÓN POR PROGRAMAS
EJERCICIO 2013**

Euros

GASTOS PRESUPUESTARIOS	CRÉDITOS PRESUPUESTARIOS			GASTOS COMPROMETIDOS	OBLIGACIONES RECONOCIDAS NETAS	PAGOS	OBLIGACIONES PEND. PAGO 31 DE DIC.	REMANENTES DE CRÉDITO
	INICIALES	MODIFICACIONES	DEFINITIVOS					
00 Transferencias internas	631.909.399,69	32.472.171,98	664.381.571,67	664.158.172,82	663.960.950,23	562.830.186,07	101.130.764,16	420.621,44
11 Justicia	1.542.847.290,00	24.353.832,57	1.567.201.122,57	1.503.188.279,72	1.492.445.228,07	1.458.987.039,61	33.458.188,46	74.755.894,50
12 Defensa	5.786.013.160,00	1.912.397.907,39	7.698.411.067,39	7.404.735.705,16	7.394.402.365,46	7.085.490.684,05	308.911.681,41	304.008.701,93
13 Seguridad ciudadana e instituciones penitenciarias	7.903.557.440,00	208.211.921,35	8.111.769.361,35	7.871.591.341,26	7.807.543.190,24	7.390.356.176,79	417.187.013,45	304.226.171,11
14 Política exterior	1.495.268.380,00	306.673.413,95	1.801.941.793,95	1.509.508.885,19	1.503.415.749,77	1.354.224.240,77	149.191.509,00	298.526.044,18
21 Pensiones	121.556.511.110,00	2.492.955.978,23	124.049.467.088,23	123.815.376.150,68	123.804.890.073,38	123.799.791.297,38	5.098.776,00	244.577.014,85
22 Otras prestaciones económicas	11.011.863.290,00	-317.493.582,57	10.694.369.707,43	9.999.818.434,23	9.976.044.353,00	9.919.745.310,40	56.299.042,60	718.325.354,43
23 Servicios sociales y promoción social	2.844.993.570,00	463.697.443,67	3.308.691.013,67	3.211.845.605,14	3.200.434.548,57	3.034.322.152,68	166.112.395,89	108.256.465,10
24 Fomento del empleo	3.771.510.860,00	721.598.583,81	4.493.109.443,81	4.385.984.114,63	4.342.570.779,08	4.170.938.574,32	171.632.204,76	150.538.664,73
25 Desempleo	26.993.695.960,00	4.515.606.969,26	31.509.302.929,26	30.310.574.594,48	30.301.823.139,25	30.298.396.053,71	3.427.085,54	1.207.479.790,01
26 Acceso a la vivienda y fomento de la edificación	766.175.880,00	28.422.734,74	794.598.614,74	778.248.516,84	774.772.251,54	768.840.676,63	5.931.574,91	19.826.363,20
29 Gestión y administración de la Seguridad Social	4.433.781.060,00	21.426.123,80	4.455.207.183,80	2.836.718.051,33	2.813.651.959,42	2.784.007.983,04	29.643.976,38	1.641.555.224,38
31 Sanidad	3.854.478.110,00	134.705.798,70	3.989.183.908,70	3.702.415.779,48	3.680.241.583,22	3.534.511.789,10	145.729.794,12	308.942.325,48
32 Educación	1.944.852.760,00	33.618.092,79	1.978.470.852,79	1.822.794.244,33	1.815.282.439,13	1.669.134.374,41	146.148.064,72	163.188.413,66
33 Cultura	721.811.650,00	25.274.753,29	747.086.403,29	665.691.705,42	640.152.575,82	604.416.059,74	35.736.516,08	106.933.827,47
41 Agricultura, pesca y alimentación	7.661.865.980,00	71.292.070,80	7.733.158.050,80	7.701.003.895,20	7.693.796.975,30	7.581.800.419,80	111.996.555,50	39.361.075,50
42 Industria y energía	4.574.993.900,00	2.332.402.769,72	6.907.396.669,72	4.181.181.432,61	3.509.020.271,77	2.480.830.572,80	1.028.189.698,97	3.398.376.397,95
43 Comercio, turismo y pymes	889.556.630,00	-2.527.590,33	887.029.039,67	525.870.685,54	520.773.686,81	282.019.500,71	238.754.186,10	366.255.352,86
44 Subvenciones al transporte	1.180.030.350,00	-1.691.084,69	1.178.339.265,31	1.174.644.988,04	1.167.887.032,10	1.029.835.509,35	138.051.522,75	10.452.233,21
45 Infraestructuras	5.904.113.960,00	367.383.292,29	6.271.497.252,29	5.559.832.571,28	5.441.319.884,18	4.566.153.046,07	875.166.838,11	830.177.368,11
46 Investigación, desarrollo e innovación	5.544.485.450,00	267.906.796,29	5.812.392.246,29	3.699.096.095,25	3.360.461.969,24	2.280.260.689,28	1.080.201.279,96	2.451.930.277,05
49 Otras actuaciones de carácter económico	774.823.810,00	-1.902.857,15	772.920.952,85	755.913.954,83	753.272.590,73	385.811.824,80	367.460.765,93	19.648.362,12
91 Alta dirección	391.969.310,00	1.134.446,71	393.103.756,71	367.572.829,71	365.328.926,32	362.937.799,25	2.391.127,07	27.774.830,39
92 Servicios de carácter general	29.775.828.780,00	-2.599.362.889,05	27.176.465.890,95	25.308.278.135,30	25.274.443.605,69	25.242.734.771,13	31.708.834,56	1.902.022.285,26
93 Administración financiera y tributaria	5.501.588.040,00	38.478.595.357,37	43.980.183.397,37	25.263.926.757,20	25.228.742.077,78	25.167.346.074,02	61.396.003,76	18.751.441.319,59
94 Transferencias a otras Administraciones Públicas	48.316.649.440,00	167.244.358,63	48.483.893.798,63	48.281.171.981,75	48.277.682.081,69	48.277.682.081,69		206.211.716,94
95 Deuda Pública	100.909.392.250,00	2.052.204.890,53	102.961.597.140,53	102.803.927.230,27	102.799.858.351,37	102.798.600.134,35	1.258.217,02	161.738.789,16
TOTAL	406.684.567.819,69	51.736.601.704,08	458.421.169.523,77	426.105.070.137,69	424.604.218.639,16	418.892.005.021,95	5.712.213.617,21	33.816.950.884,61

CUENTA GENERAL DEL SECTOR PÚBLICO ADMINISTRATIVO
ESTADO DE LIQUIDACIÓN DEL PRESUPUESTO CONSOLIDADO
LIQUIDACIÓN DEL PRESUPUESTO DE GASTOS. CLASIFICACIÓN ECONÓMICA
EJERCICIO 2013

Euros

CLASIFIC. ECONÓMICA	EXPLICACIÓN	CRÉDITOS PRESUPUESTARIOS			GASTOS COMPROMETIDOS	OBLIGACIONES RECONOCIDAS NETAS	PAGOS	OBLIGACIONES PEND. PAGO 31 DE DIC.	REMANENTES DE CRÉDITO
		INICIALES	MODIFICACIONES	DEFINITIVOS					
CAPÍTULO 1	Gastos de personal	32.887.180.440,00	438.689.523,78	33.325.869.963,78	30.295.453.197,02	30.208.603.908,09	29.863.577.313,10	345.026.594,99	3.117.266.055,69
CAPÍTULO 2	Gastos corrientes en bienes y servicios	7.039.118.300,00	716.989.430,60	7.756.107.730,60	7.324.495.224,34	7.213.298.265,69	6.784.277.666,32	429.020.599,37	542.809.464,91
CAPÍTULO 3	Gastos financieros	38.644.510.120,00	-10.049.757.562,91	28.594.752.557,09	28.420.774.793,29	28.416.691.228,34	28.410.519.026,31	6.172.202,03	178.061.328,75
CAPÍTULO 4	Transferencias corrientes	212.772.406.969,61	8.606.173.343,54	221.378.580.313,15	219.080.405.805,42	218.989.811.819,06	217.716.992.289,85	1.272.819.529,21	2.388.768.494,09
	TOTAL OPERACIONES CORRIENTES	291.343.215.829,61	-287.905.264,99	291.055.310.564,62	285.121.129.020,07	284.828.405.221,18	282.775.366.295,58	2.053.038.925,60	6.226.905.343,44
CAPÍTULO 5	Fondo de contingencia y otros imprevistos	2.595.461.790,00	-2.526.859.991,49	68.601.798,51					68.601.798,51
	TOTAL FONDO DE CONTINGENCIA Y OTROS IMPREVISTOS	2.595.461.790,00	-2.526.859.991,49	68.601.798,51					68.601.798,51
CAPÍTULO 6	Inversiones reales	5.045.379.080,00	1.806.124.182,07	6.851.503.262,07	6.576.804.624,40	6.441.170.941,93	5.639.913.388,99	801.257.552,94	410.332.320,14
CAPÍTULO 7	Transferencias de capital	8.262.890.060,08	2.691.776.077,50	10.954.666.137,58	8.225.548.628,07	7.504.905.107,64	6.176.501.536,70	1.328.403.570,94	3.449.761.029,94
	TOTAL OPERACIONES DE CAPITAL	13.308.269.140,08	4.497.900.259,57	17.806.169.399,65	14.802.353.252,47	13.946.076.049,57	11.816.414.925,69	2.129.661.123,88	3.860.093.350,08
	TOTAL OPERACIONES NO FINANCIERAS	307.246.946.759,69	1.683.135.003,09	308.930.081.762,78	299.923.482.272,54	298.774.481.270,75	294.591.781.221,27	4.182.700.049,48	10.155.600.492,03
CAPÍTULO 8	Activos financieros	36.926.463.340,00	37.850.217.272,34	74.776.680.612,34	51.647.520.697,40	51.295.671.170,96	49.766.157.909,92	1.529.513.261,04	23.481.009.441,38
CAPÍTULO 9	Pasivos financieros	62.511.157.720,00	12.203.249.428,65	74.714.407.148,65	74.534.067.167,75	74.534.066.197,45	74.534.065.890,76	306,69	180.340.951,20
	TOTAL OPERACIONES FINANCIERAS	99.437.621.060,00	50.053.466.700,99	149.491.087.760,99	126.181.587.865,15	125.829.737.368,41	124.300.223.800,68	1.529.513.567,73	23.661.350.392,58
	TOTAL PRESUPUESTO	406.684.567.819,69	51.736.601.704,08	458.421.169.523,77	426.105.070.137,69	424.604.218.639,16	418.892.005.021,95	5.712.213.617,21	33.816.950.884,61

Euros

CLASIF. ECONÓMICA	EXPLICACIÓN	PREVISIONES PRESUPUESTARIAS			DERECHOS RECONOCIDOS	DERECHOS ANULADOS	DERECHOS CANCELADOS	DERECHOS RECONOCIDOS NETOS	RECAUDAC. NETA	DCHOS PTES DE COBRO A 31 DE DIC.	EXCESO/ DEFECTO PREVISIÓN
		INICIALES	MODIFIC.	DEFINITIVAS							
CAPÍTULO 1	Impuestos directos y cotizaciones sociales	193.605.311.580,00	-804.707.160,40	192.800.604.419,60	245.967.561.679,04	64.567.239.273,74	547.051.564,43	180.853.270.840,87	172.440.444.624,98	8.412.826.215,89	-11.947.333.578,73
CAPÍTULO 2	Impuestos indirectos	40.734.453.650,00	0,00	40.734.453.650,00	107.622.058.479,29	69.575.869.231,79	192.298.514,53	37.853.890.732,97	34.350.225.809,25	3.503.664.923,72	-2.880.562.917,03
CAPÍTULO 3	Tasas, precios públicos y otros ingresos	7.610.633.200,00	1.108.663,34	7.611.741.863,34	15.272.251.186,32	2.642.690.429,11	462.754.441,03	12.166.806.316,18	8.790.246.877,07	3.376.559.439,11	4.555.064.452,84
CAPÍTULO 4	Transferencias corrientes	15.518.284.739,61	7.788.931,59	15.526.073.671,20	15.113.101.336,64	217.911.636,24		14.895.189.700,40	14.379.894.874,70	515.294.825,70	-630.883.970,80
CAPÍTULO 5	Ingresos patrimoniales	8.841.722.720,00	-5.019.200,00	8.836.703.520,00	9.590.224.254,49	15.114.172,09	373.830,46	9.574.736.251,94	9.555.791.128,43	18.945.123,51	942.336.261,94
	TOTAL OPERACIONES CORRIENTES	266.310.405.889,61	-800.828.765,47	265.509.577.124,14	393.565.196.935,78	137.018.824.742,97	1.202.478.350,45	255.343.893.842,36	239.516.603.314,43	15.827.290.527,93	-9.961.379.751,78
CAPÍTULO 6	Enajenación de inversiones reales	229.449.340,00	0,00	229.449.340,00	416.271.963,29	16.523.959,85	783.293,09	398.964.710,35	332.808.044,73	66.156.665,62	169.515.370,35
CAPÍTULO 7	Transferencias de capital	1.679.513.620,08	22.141.137,98	1.701.654.758,06	1.609.936.048,81	6.817.227,00		1.603.118.821,81	1.587.282.602,82	15.836.218,99	-98.535.936,25
	TOTAL OPERACIONES DE CAPITAL	1.908.962.960,08	22.141.137,98	1.931.104.098,06	2.026.208.012,10	23.341.186,85	783.293,09	2.002.083.532,16	1.920.090.647,55	81.992.884,61	70.979.434,10
	TOTAL OPERACIONES NO FINANCIERAS	268.219.368.849,69	-778.687.627,49	267.440.681.222,20	395.591.404.947,88	137.042.165.929,82	1.203.261.643,54	257.345.977.374,52	241.436.693.961,98	15.909.283.412,54	-9.890.400.317,68
CAPÍTULO 8	Activos financieros	4.948.834.500,00	75.073.514,23	5.023.908.014,23	15.474.694.015,61	252.243.999,41	6.323.370,59	15.216.126.645,61	14.843.041.079,07	373.085.566,54	11.578.797.515,61
CAPÍTULO 9	Pasivos financieros	175.370.000,00	14.686.693,28	190.056.693,28	148.284.780.204,31	58.504,58		148.284.721.699,73	148.284.721.699,73		148.094.665.006,45
	TOTAL OPERACIONES FINANCIERAS	5.124.204.500,00	89.760.207,51	5.213.964.707,51	163.759.474.219,92	252.302.503,99	6.323.370,59	163.500.848.345,34	163.127.762.778,80	373.085.566,54	159.673.462.522,06
	TOTAL PRESUPUESTO	273.343.573.349,69	-688.927.419,98	272.654.645.929,71	559.350.879.167,80	137.294.468.433,81	1.209.585.014,13	420.846.825.719,86	404.564.456.740,78	16.282.368.979,08	149.783.062.204,38



CUENTA GENERAL DEL SECTOR PÚBLICO ADMINISTRATIVO
ESTADO DE LIQUIDACIÓN DEL PRESUPUESTO CONSOLIDADO
RESULTADO PRESUPUESTARIO
EJERCICIO 2013

Euros

CONCEPTOS	DERECHOS RECONOCIDOS NETOS	OBLIGACIONES RECONOCIDAS NETAS	RESULTADO PRESUPUESTARIO
a. Operaciones corrientes	255.343.893.842,36	284.828.405.221,18	-29.484.511.378,82
b. Operaciones de capital	2.002.083.532,16	13.946.076.049,57	-11.943.992.517,41
c. Operaciones comerciales	419.453.876,06	336.139.129,39	83.314.746,67
1. Total operaciones no financieras (a+b+c)	257.765.431.250,58	299.110.620.400,14	-41.345.189.149,56
d. Activos financieros	15.216.126.645,61	51.295.671.170,96	-36.079.544.525,35
e. Pasivos financieros	148.284.721.699,73	74.534.066.197,45	73.750.655.502,28
2. Total operaciones financieras (d+e)	163.500.848.345,34	125.829.737.368,41	37.671.110.976,93
I. RESULTADO PRESUPUESTARIO DEL EJERCICIO (I = 1+2)	421.266.279.595,92	424.940.357.768,55	-3.674.078.172,63



MINISTERIO
DE HACIENDA
Y ADMINISTRACIONES PÚBLICAS

SECRETARÍA DE ESTADO
DE PRESUPUESTOS Y GASTOS

INTERVENCIÓN GENERAL
DE LA ADMINISTRACIÓN DEL ESTADO

MEMORIA



1. INTRODUCCIÓN

La presente Memoria se ha confeccionado de acuerdo con lo dispuesto en el apartado quinto de la Orden del Ministerio de Hacienda, de 12 de diciembre de 2000, por la que se regula la elaboración de la Cuenta General del Estado, cuya última modificación se produjo por la Orden HAP/1638/2012, de 16 de julio, como consecuencia, principalmente, de la aprobación del nuevo Plan General de Contabilidad Pública (PGCP), mediante la Orden EHA/1037/2010, de 13 de abril, lo que supuso la adaptación de la estructura del Balance y de la Cuenta del resultado económico patrimonial, así como la inclusión de dos nuevos estados, el Estado de cambios en el patrimonio neto y el Estado de flujos de efectivo.

Además, la citada Orden modificó la estructura del Estado de liquidación del presupuesto consolidado para ampliar las fases de ejecución presupuestaria que se presentan de forma consolidada a las previstas en el PGCP.

El contenido de la presente Memoria se adecúa a lo establecido en la citada Orden, si bien, se ha ido ampliando de forma gradual en los últimos años, conforme a las Declaraciones del Tribunal de Cuentas sobre la Cuenta General del Estado de cada ejercicio, y a los acuerdos que son aprobados por la Comisión Mixta para las Relaciones con el Tribunal de Cuentas, en relación con las citadas Declaraciones, con el objeto de recoger las observaciones señaladas por el Tribunal de Cuentas.

Las entidades cuyas cuentas deben formar parte de la Cuenta General del sector público administrativo son, de acuerdo con lo establecido en el punto 1 del apartado segundo de la Orden del Ministerio de Hacienda por la que se regula la elaboración de la Cuenta General del Estado, las que integran dicho sector, según lo dispuesto en el artículo 3.1 de Ley 47/2003, de 26 de noviembre, General Presupuestaria (LGP). El artículo 121.2 de la LGP establece que estas entidades han de elaborar sus cuentas conforme a los principios contables públicos previstos en el artículo 122 de dicho texto legal y al desarrollo de los principios y normas de contabilidad recogidos en el PGCP, aprobado mediante Orden EHA/1037/2010, de 13 de abril, y sus normas de desarrollo, entre las que cabe citar:

- Orden EHA/2045/2011, de 14 de julio, por la que se aprueba la instrucción de contabilidad para la Administración Institucional del Estado.
- Orden EHA/3067/2011, de 8 de noviembre, por la que se aprueba la instrucción de contabilidad para la Administración General del Estado.

El PGCP se configura como un Plan marco directamente aplicable a todas las Administraciones Públicas y, por tanto, a todas las Administraciones Públicas estatales. No obstante, la especialidad de



la actividad desarrollada por algunas de ellas ha obligado a elaborar adaptaciones del mismo, que han sido aprobadas mediante Resoluciones de la Intervención General de la Administración del Estado (IGAE), entre las que se encuentran:

- Resolución de 1 de julio de 2011, de la Intervención General de la Administración del Estado, por la que se aprueba la adaptación del PGCP, a las entidades que integran el sistema de la Seguridad Social.
- Resolución de 28 de julio de 2011, por la que se aprueba la adaptación del PGCP para los Entes Públicos cuyo presupuesto de gastos tiene carácter estimativo.
- Resolución de 17 de noviembre de 2011, por la que se aprueba la adaptación del PGCP a la Administración General del Estado.

De conformidad con lo establecido en la Orden del Ministerio de Hacienda por la que se regula la elaboración de la Cuenta General del Estado, se ha recogido la **relación de las entidades cuyas cuentas anuales se integran en esta Cuenta General del sector público administrativo de 2013**. De un total de 159 entidades del sector público administrativo estatal, entre las que se incluyen las 5 entidades que no tienen obligación de rendir cuentas anuales a las que se refiere el punto 3.2 de esta Memoria, se han integrado las cuentas de 132, con el siguiente desglose:

- La Administración General del Estado.
- Las entidades del Sistema de la Seguridad Social (sus cuatro Entidades Gestoras, la Tesorería General y 23 de las 24 Mutuas de Accidentes de Trabajo y Enfermedades Profesionales).
- 52 Organismos autónomos, de un total de 64.
- 7 Agencias estatales, de un total de 8.
- 18 Organismos públicos, de un total de 21, que aplican las normas de contabilidad derivadas del Plan General de Contabilidad Pública.
- 14 Consorcios, de un total de 21, de los contemplados en el artículo 2.1.h) de la LGP.
- 12 Fondos, de un total de 15, de los previstos en el artículo 2.2 de la LGP.

Todas estas entidades figuran clasificadas en función del Ministerio del que dependen orgánicamente, de acuerdo con la estructura de Departamentos ministeriales vigente en el momento de la entrada en vigor de la Ley 17/2012, de 27 de diciembre, de Presupuestos Generales del Estado para el año 2013.



Este mismo criterio de clasificación se ha utilizado en la presentación de todas las relaciones de entidades a las que posteriormente se hace referencia.

Por otro lado, en esta Memoria se incluye información relativa a la **opinión de los informes de auditoría** que, de acuerdo con el artículo 139 de la LGP, deben acompañar a las cuentas anuales remitidas a la IGAE.

La emisión del informe de auditoría, como paso previo a la aprobación de las cuentas anuales, se incardina dentro del proceso de rendición de cuentas, recogido en los artículos 127, 139 y 168 de la LGP, que consta de las siguientes fases (excepto para la Administración General del Estado y para las Entidades Gestoras y Servicios Comunes de la Seguridad Social):

- Formulación de las cuentas anuales en el plazo máximo de tres meses desde el cierre del ejercicio económico.
- Puesta a disposición de la IGAE de las mencionadas cuentas anuales formuladas (bien directamente o bien a través de la Intervención General de la Seguridad Social cuando se trate de entidades integrantes del Sistema de la Seguridad Social, o de la Intervención General de Defensa cuando se trate de entidades dependientes del Ministerio de Defensa) para la realización del preceptivo informe de auditoría en los términos establecidos en el artículo 168 de la LGP.
- Remisión a la IGAE de las cuentas anuales aprobadas, acompañadas del correspondiente informe de auditoría, dentro de los siete meses siguientes a la terminación del ejercicio económico.
- Y, por último, remisión de las mismas al Tribunal de Cuentas por parte de la IGAE.

El procedimiento relativo a la obtención, formulación, aprobación y rendición de las cuentas anuales de las entidades que integran la Administración Institucional del Estado se encuentra regulado en la actualidad por la Orden EHA/2045/2011, de 14 de julio. Este procedimiento se viene realizando por vía telemática desde las cuentas correspondientes al ejercicio 2006.

En el caso de los Fondos carentes de personalidad jurídica a que se refiere el artículo 2.2 de la LGP, el procedimiento relativo a la obtención, formulación, aprobación y rendición de las cuentas anuales se encuentra regulado en la Resolución de 12 de septiembre de 2013, de la Intervención General de la Administración del Estado, realizándose por primera vez por vía telemática en el ejercicio 2013.



Respecto a las cuentas anuales de las entidades que integran el Sistema de la Seguridad Social, se presentaron utilizando medios telemáticos por primera vez en el ejercicio 2008, en base a lo dispuesto por la Orden EHA/567/2009, de 4 de marzo, por la que se regula el procedimiento telemático de obtención, formulación, aprobación y rendición de sus cuentas anuales, modificada por Resoluciones de la IGAE de 26 de enero de 2010 y de 25 de julio de 2012.

En el caso de la Administración General del Estado, el procedimiento de rendición de cuentas anuales se realiza desde 2002 en “soporte informático”.

Seguidamente, se recoge en otro apartado de esta Memoria la **relación de las entidades cuyas cuentas anuales no se han integrado en la Cuenta General del sector público administrativo de 2013**, especificándose, asimismo, los motivos que han llevado a la exclusión de las mismas.

Por otra parte, a efectos de **analizar las variaciones en el ámbito subjetivo de la presente Cuenta General del sector público administrativo con respecto a la del ejercicio 2012**, se recoge la relación de las entidades cuyas cuentas anuales se han incluido en esta Cuenta General y no en la del ejercicio anterior, y viceversa. Además, con el fin de poner de manifiesto la importancia de dichas variaciones, en la presente Cuenta General se presenta un detalle del total activo de las mencionadas entidades así como el porcentaje que su suma representa respecto al activo total de la Cuenta General del sector público administrativo.

A continuación, se hace referencia a la **metodología** utilizada para elaborar la presente Cuenta General y se describen las comprobaciones previas efectuadas y otros aspectos que afectan a la coherencia interna de la Cuenta. Asimismo, se detallan las homogeneizaciones y eliminaciones que se han efectuado para obtener unos estados consolidados, habiéndose considerado el conjunto total de gastos e ingresos, créditos y débitos, cobros y pagos recíprocos resultantes de las transacciones internas habidas entre las entidades integradas en esta Cuenta General, según la información disponible en este Centro en la fecha de elaboración de la misma.

Seguidamente, se recoge en otro apartado de la Memoria **información presupuestaria consolidada** de las entidades integradas cuyos presupuestos de gastos tienen carácter limitativo. En este ejercicio se ofrece por primera vez de forma consolidada información relativa a las obligaciones pendientes de pago de presupuestos cerrados, los derechos a cobrar de presupuestos cerrados y el remanente de tesorería, presentándose **de forma consolidada la totalidad de la información presupuestaria** de las entidades integradas cuyos presupuestos de gastos tienen carácter limitativo.



La Memoria también incluye **información agregada** que recoge los Estados que componen las cuentas anuales: balance, cuenta del resultado económico patrimonial, estado de cambios en el patrimonio neto, estado de flujos de efectivo y estado de liquidación del presupuesto; elaborados mediante agregación de los datos de las cuentas anuales de las entidades del sector público administrativo estatal. Asimismo, se presenta información relativa a: modificaciones de crédito, obligaciones pendientes de pago de presupuestos cerrados, compromisos de gasto con cargo a presupuestos de ejercicios posteriores, derechos a cobrar de presupuestos cerrados, resultado de operaciones comerciales y remanente de tesorería del conjunto de entidades del sector público administrativo.

En este ejercicio se ofrece por primera vez **información sobre la antigüedad de los derechos pendientes de cobro a 31 de diciembre de 2013 de presupuestos cerrados**, tanto agregada como consolidada, dando cumplimiento a una de las recomendaciones realizadas por el Tribunal de Cuentas en sus Declaraciones de los últimos años.

También, se ofrece información agregada de los presupuestos de explotación y capital de los Consorcios y Organismos públicos del citado sector público administrativo, recogidos en la Ley 17/2012, de 27 de diciembre, de Presupuestos Generales del Estado para el año 2013.

Además, se ofrece un apartado específico que contiene **información relativa a los Fondos** carentes de personalidad jurídica, cuya dotación se efectúa mayoritariamente desde los Presupuestos Generales del Estado, **regulados en el artículo 2.2 de la LGP**. En concreto, se presentan, de forma agregada, un balance, una cuenta del resultado económico patrimonial, un estado de cambios en el patrimonio neto, un estado de flujos de efectivo y las liquidaciones de sus respectivos presupuestos de explotación y capital, incluidos en la Ley 17/2012, de 27 de diciembre, de Presupuestos Generales del Estado para el año 2013, así como las opiniones de sus respectivos informes de auditoría.

Finalmente, la Memoria ofrece un estado representativo de la **importancia relativa de las entidades integradas** en esta Cuenta a través de magnitudes que se han considerado significativas: el importe de obligaciones reconocidas, para las entidades que tienen presupuesto de gastos de carácter limitativo (incluidas aquéllas que realizan operaciones de carácter comercial), y el importe de acreedores reconocidos por operaciones derivadas de su actividad, para las entidades cuyo presupuesto de gastos tiene carácter estimativo.



2. ENTIDADES INTEGRADAS

2.1. RELACIÓN DE ENTIDADES INTEGRADAS

De acuerdo con el punto 1.2 del apartado segundo de la Orden del Ministerio de Hacienda, por la que se regula la elaboración de la Cuenta General del Estado, la Cuenta General del sector público administrativo del ejercicio 2013 se ha formado mediante la consolidación de las cuentas anuales de las entidades que integran dicho sector.

En cumplimiento de lo dispuesto en el punto 3.5 del apartado primero de la Orden del Ministerio de Hacienda, por la que se regula la elaboración de la Cuenta General del Estado, se han integrado en la presente Cuenta General las cuentas rendidas por las entidades cuyos informes de auditoría presentan una opinión favorable o con salvedades.

A continuación se detallan las entidades integradas en la Cuenta General del sector público administrativo:

- **Administración General del Estado**
- **Entidades del Sistema de la Seguridad Social**

Entidades Gestoras y Servicios Comunes

Instituto de Mayores y Servicios Sociales (IMSERSO)

Instituto Nacional de Gestión Sanitaria (INGESA)

Instituto Nacional de la Seguridad Social (INSS)

Instituto Social de la Marina (ISM)

Tesorería General de la Seguridad Social (TGSS)

Mutuas de Accidentes de Trabajo y Enfermedades Profesionales

MC Mutual, MATEPSS N° 1

Mutualia, MATEPSS N° 2

Activa Mutua 2008, MATEPSS N°3

Mutua Montañesa, MATEPSS N° 7

Mutua Universal – Mugenat, MATEPSS N° 10



Maz - Mutua ACC. Zaragoza, MATEPSS Nº 11
Umivale, MATEPSS Nº 15
Mutua Navarra, MATEPSS Nº 21
Mutua Intercomarcal, MATEPSS Nº 39
FREMAP, MATEPSS Nº 61
SOLIMAT, MATEPSS Nº 72
CESMA, MATEPSS Nº 115
Asepeyo, MATEPSS Nº 151
Mutua Balear de Accidentes de Trabajo, MATEPSS Nº 183
Mutua Gallega de Accidentes de Trabajo, MATEPSS Nº 201
Unión de Mutuas - UNIMAT, MATEPSS Nº 267
MAC, MATEPSS Nº 272
Ibermutuamur, MATEPSS Nº 274
Fraternidad – Muprespa, MATEPSS Nº 275
Egarsat, MATEPSS Nº 276
Centro Intermutual de Euskadi, Centro Mancomunado de MATEPSS Nº 291
Centro de Recuperación y Rehabilitación de Levante, Centro Mancomunado de MATEPSS
Nº 292
Suma Intermutual, Entidad Mancomunada de MATEPSS Nº 294

- **Organismos autónomos**

- Ministerio de Justicia**

- Centro de Estudios Jurídicos (CEJ)
 - Mutualidad General Judicial (MUGEJU)

- Ministerio de Defensa**

- Canal de Experiencias Hidrodinámicas de El Pardo (CEHIPAR)



Cría Caballar de las Fuerzas Armadas

Instituto de Vivienda, Infraestructura y Equipamiento de la Defensa (INVIED)

Instituto Nacional de Técnica Aeroespacial "Esteban Terradas" (INTA)

Instituto Social de las Fuerzas Armadas (ISFAS)

Servicio Militar de Construcciones (SMC)

Ministerio de Hacienda y Administraciones Públicas

Comisionado para el Mercado de Tabacos

Instituto de Estudios Fiscales (IEF)

Mutualidad General de Funcionarios Civiles del Estado (MUFACE)

Parque Móvil del Estado (PME)

Ministerio del Interior

Gerencia de Infraestructuras y Equipamiento de la Seguridad del Estado (GIESE)

Jefatura de Tráfico

Trabajo Penitenciario y Formación para el Empleo

Ministerio de Fomento

Centro de Estudios y Experimentación de Obras Públicas (CEDEX)

Centro Nacional de Información Geográfica (CNIG)

Ministerio de Educación, Cultura y Deporte

Biblioteca Nacional de España

Consejo Superior de Deportes (CSD)

Gerencia de Infraestructuras y Equipamientos

Instituto de la Cinematografía y de las Artes Audiovisuales

Instituto Nacional de las Artes Escénicas y de la Música

Programas Educativos Europeos



Universidad Internacional Menéndez Pelayo (UIMP)

Ministerio de Empleo y Seguridad Social

Servicio Público de Empleo Estatal

Ministerio de Industria, Energía y Turismo

Centro Español de Metrología (CEM)

Instituto de Turismo de España (TURESPAÑA)

Instituto para la Reestructuración de la Minería del Carbón y Desarrollo Alternativo de las Comarcas Mineras

Oficina Española de Patentes y Marcas (OEPM)

Ministerio de Agricultura, Alimentación y Medio Ambiente

Agencia para el Aceite de Oliva (AAO)

Confederación Hidrográfica del Duero

Confederación Hidrográfica del Ebro

Confederación Hidrográfica del Guadalquivir

Confederación Hidrográfica del Guadiana

Confederación Hidrográfica del Júcar

Confederación Hidrográfica del Tajo

Entidad Estatal de Seguros Agrarios (ENESA)

Fondo Español de Garantía Agraria (FEGA)

Ministerio de la Presidencia

Centro de Estudios Políticos y Constitucionales

Centro de Investigaciones Sociológicas (CIS)

Consejo de Administración del Patrimonio Nacional (CAPN)

Ministerio de Sanidad, Servicios Sociales e Igualdad

Agencia Española de Seguridad Alimentaria y Nutrición (AESAN)



Consejo de la Juventud de España (CJE)
Instituto de la Juventud (INJUVE)
Instituto de la Mujer
Organización Nacional de Trasplantes (ONT)
Real Patronato sobre Discapacidad

Ministerio de Economía y Competitividad

Instituto de Astrofísica de Canarias
Instituto de Contabilidad y Auditoría de Cuentas
Instituto Español de Oceanografía
Instituto Nacional de Estadística (INE)
Instituto Nacional de Investigación y Tecnología Agraria y Alimentaria (INIA)

- **Agencias estatales**

Ministerio de Asuntos Exteriores y de Cooperación

Agencia Española de Cooperación Internacional para el Desarrollo (AECID)

Ministerio de Hacienda y Administraciones Públicas

Agencia Estatal de Evaluación de las Políticas Públicas y la Calidad de los Servicios

Ministerio de Fomento

Agencia Estatal de Seguridad Aérea

Ministerio de Educación, Cultura y Deporte

Agencia Española de Protección de la Salud en el Deporte

Durante el ejercicio 2013 se ha producido la aprobación de la Ley Orgánica 3/2013, de 20 de junio, de protección de la salud del deportista y lucha contra el dopaje en la actividad deportiva, en la que se dispone el cambio de denominación de la “Agencia Estatal Antidopaje”, que pasa a denominarse “Agencia Española de Protección de la Salud en el



Deporte”, asumiendo nuevas funciones que el anterior sistema repartía entre diferentes entidades.

Ministerio de la Presidencia

Agencia Estatal Boletín Oficial del Estado (BOE)

Ministerio de Sanidad, Servicios Sociales e Igualdad

Agencia Española de Medicamentos y Productos Sanitarios

Ministerio de Economía y Competitividad

Consejo Superior de Investigaciones Científicas

- **Otros Organismos públicos**

Ministerio de Asuntos Exteriores y de Cooperación

Instituto Cervantes

Obra Pía de los Santos Lugares de Jerusalén

Ministerio de Justicia

Agencia Española de Protección de Datos (AEPD)

Ministerio de Defensa

Centro Universitario de la Defensa de Madrid

Centro Universitario de la Defensa en la Academia General del Aire de San Javier

Centro Universitario de la Defensa en la Academia General Militar de Zaragoza

Centro Universitario de la Defensa en la Escuela Naval Militar de Marín

Ministerio de Hacienda y Administraciones Públicas

Agencia Estatal de Administración Tributaria (AEAT)

Consortio de la Zona Especial Canaria

Ministerio de Fomento

Comisión Nacional del Sector Postal



Ministerio de Educación, Cultura y Deporte

Museo Nacional Centro de Arte Reina Sofía

Museo Nacional del Prado

Universidad Nacional de Educación a Distancia (UNED)

Ministerio de Empleo y Seguridad Social

Consejo Económico y Social

Ministerio de Industria, Energía y Turismo

Comisión del Mercado de las Telecomunicaciones (CMT)

Consejo de Seguridad Nuclear (CSN)

Ministerio de Economía y Competitividad

Comisión Nacional de la Competencia

Comisión Nacional del Mercado de Valores

- **Consortios**

Ministerio de Asuntos Exteriores y de Cooperación

Casa África

Casa Árabe y su Instituto Internacional de Estudios Árabes y del Mundo Musulmán

Casa del Mediterráneo

Centro Sefarad-Israel

Ministerio de Agricultura, Alimentación y Medio Ambiente

Instituto de Investigación sobre Cambio Climático de Zaragoza (I2C2)

Ministerio de Economía y Competitividad

CIBER de Diabetes y Enfermedades Metabólicas

CIBER de Enfermedades Neurodegenerativas

CIBER de Enfermedades Respiratorias



CIBER de Fisiopatología de la Obesidad y Nutrición
CIBER del Área de Enfermedades Raras
CIBER del Área de Epidemiología y Salud Pública
CIBER del Área de Salud Mental
Consortio para el Equipamiento y Explotación del Laboratorio Subterráneo de Canfranc
Consortio para la Creación, Construcción, Equipamiento y Explotación del Barcelona Supercomputing Center-Centro Nacional de Supercomputación

- **Fondos**

- Ministerio de Asuntos Exteriores y de Cooperación**

- Fondo de Cooperación para Agua y Saneamiento

- Ministerio de Hacienda y Administraciones Públicas**

- Fondo de Garantía del Pago de Alimentos

- Fondo de Liquidez Autonómico

- Fondo Estatal de Inversión Local

- Fondo Estatal para el Empleo y la Sostenibilidad Local

- Ministerio de Industria, Energía y Turismo**

- Fondo Financiero del Estado para la Modernización de las Infraestructuras Turísticas (FOMIT)

- Ministerio de Agricultura, Alimentación y Medio Ambiente**

- Fondo de Apoyo para la Diversificación del Sector Pesquero y Acuícola

- Fondo de Carbono para una Economía Sostenible (FES-CO2)

- Ministerio de Sanidad, Servicios Sociales e Igualdad**

- Fondo de Apoyo para la Promoción y Desarrollo de Infraestructuras y Servicios de Sistema de Autonomía y Atención a la Dependencia



Ministerio de Economía y Competitividad

Fondo Financiero del Estado de Ayuda al Comercio Interior

Fondo para Inversiones en el Exterior

Fondo para Operaciones de Inversión en el Exterior de la Pequeña y Mediana Empresa

2.2. OPINIÓN DE LOS INFORMES DE AUDITORÍA

Según lo dispuesto en el punto 2.1 del apartado quinto de la Orden del Ministerio de Hacienda por la que se regula la elaboración de la Cuenta General del Estado, se relacionan a continuación las opiniones de los informes de auditoría de las entidades integradas.

- **Favorable**

Mutuas de Accidentes de Trabajo y Enfermedades Profesionales de la Seguridad Social

MC Mutual, MATEPSS Nº 1

Mutualia, MATEPSS Nº 2

Mutua Montañesa, MATEPSS Nº 7

Mutua Universal – Mugenat, MATEPSS Nº 10

Umivale, MATEPSS Nº 15

Mutua Navarra, MATEPSS Nº 21

SOLIMAT, MATEPSS Nº 72

Asepeyo, MATEPSS Nº 151

Mutua Balear de Accidentes de Trabajo, MATEPSS Nº 183

Unión de Mutuas - UNIMAT, MATEPSS Nº 267

Ibermutuamur, MATEPSS Nº 274

Centro Intermutual de Euskadi, Centro Mancomunado de MATEPSS Nº 291

Suma Intermutual, Entidad Mancomunada de MATEPSS Nº 294

Organismos autónomos

Agencia Española de Seguridad Alimentaria y Nutrición



Agencia para el Aceite de Oliva
Biblioteca Nacional de España
Canal de Experiencias Hidrodinámicas de El Pardo
Centro de Estudios Jurídicos
Centro de Estudios Políticos y Constitucionales
Centro de Estudios y Experimentación de Obras Públicas
Centro de Investigaciones Sociológicas
Centro Español de Metrología
Centro Nacional de Información Geográfica
Confederación Hidrográfica del Ebro
Consejo de Administración del Patrimonio Nacional
Consejo de la Juventud de España
Consejo Superior de Deportes
Cría Caballar de las Fuerzas Armadas
Entidad Estatal de Seguros Agrarios
Gerencia de Infraestructuras y Equipamiento de la Seguridad del Estado
Gerencia de Infraestructuras y Equipamientos
Instituto de Astrofísica de Canarias
Instituto de Contabilidad y Auditoría de Cuentas
Instituto de Estudios Fiscales
Instituto de la Cinematografía y de las Artes Audiovisuales
Instituto de la Juventud
Instituto de la Mujer
Instituto de Turismo de España
Instituto Español de Oceanografía
Instituto Nacional de Estadística



Instituto Nacional de las Artes Escénicas y de la Música

Instituto para la Reestructuración de la Minería del Carbón y Desarrollo Alternativo de las Comarcas Mineras

Mutualidad General Judicial

Oficina Española de Patentes y Marcas

Organización Nacional de Trasplantes

Parque Móvil del Estado

Programas Educativos Europeos

Real Patronato sobre Discapacidad

Servicio Militar de Construcciones

Agencias estatales

Agencia Española de Cooperación Internacional para el Desarrollo

Agencia Española de Protección de la Salud en el Deporte

Agencia Estatal Boletín Oficial del Estado

Agencia Estatal de Evaluación de las Políticas Públicas y la Calidad de los Servicios

Otros Organismos públicos

Agencia Española de Protección de Datos

Agencia Estatal de Administración Tributaria

Centro Universitario de la Defensa de Madrid

Centro Universitario de la Defensa en la Academia General del Aire de San Javier

Centro Universitario de la Defensa en la Academia General Militar de Zaragoza

Centro Universitario de la Defensa en la Escuela Naval Militar de Marín

Comisión del Mercado de las Telecomunicaciones

Comisión Nacional de la Competencia

Comisión Nacional del Mercado de Valores



Comisión Nacional del Sector Postal
Consejo de Seguridad Nuclear
Consejo Económico y Social
Consortio de la Zona Especial Canaria
Museo Nacional del Prado

Consortios

Casa África
Casa Árabe y su Instituto Internacional de Estudios Árabes y del Mundo Musulmán
CIBER de Diabetes y Enfermedades Metabólicas
CIBER de Enfermedades Neurodegenerativas
CIBER de Enfermedades Respiratorias
CIBER de Fisiopatología de la Obesidad y Nutrición
CIBER del Área de Epidemiología y Salud Pública
CIBER del Área de Salud Mental
Consortio para el Equipamiento y Explotación del Laboratorio Subterráneo de Canfranc
Consortio para la Creación, Construcción, Equipamiento y Explotación del Barcelona Supercomputing Center-Centro Nacional de Supercomputación
Instituto de Investigación sobre Cambio Climático de Zaragoza (I2C2)

Fondos

Fondo de Apoyo para la Diversificación del Sector Pesquero y Acuícola
Fondo de Apoyo para la Promoción y Desarrollo de Infraestructuras y Servicios del Sistema de Autonomía y Atención a la Dependencia
Fondo de Carbono para una Economía Sostenible (FES-CO2)
Fondo de Cooperación para Agua y Saneamiento
Fondo de Garantía del Pago de Alimentos
Fondo de Liquidez Autonómico



Fondo Estatal para el Empleo y la Sostenibilidad Local

Fondo Financiero del Estado de Ayuda al Comercio Interior

Fondo Financiero del Estado para la Modernización de las Infraestructuras Turísticas

Fondo para Inversiones en el Exterior

Fondo para Operaciones de Inversión en el Exterior de la Pequeña y Mediana Empresa

- **Favorable con salvedades**

Mutuas de Accidentes de Trabajo y Enfermedades Profesionales de la Seguridad Social

Activa Mutua 2008, MATEPSS N°3

Maz - Mutua ACC. Zaragoza, MATEPSS N° 11

Mutua Intercomarcal, MATEPSS N° 39

FREMAP, MATEPSS N° 61

CESMA, MATEPSS N° 115

Mutua Gallega de Accidentes de Trabajo, MATEPSS N° 201

MAC, MATEPSS N° 272

Fraternidad – Muprespa, MATEPSS N° 275

Egarsat, MATEPSS N° 276

Centro de Recuperación y Rehabilitación de Levante, Centro Mancomunado de MATEPSS
N° 292

Organismos autónomos

Comisionado para el Mercado de Tabacos

Confederación Hidrográfica del Duero

Confederación Hidrográfica del Guadalquivir

Confederación Hidrográfica del Guadiana

Confederación Hidrográfica del Júcar

Confederación Hidrográfica del Tajo



Fondo Español de Garantía Agraria
Instituto de Vivienda, Infraestructura y Equipamiento de la Defensa
Instituto Nacional de Investigación y Tecnología Agraria y Alimentaria
Instituto Nacional de Técnica Aeroespacial Esteban Terradas
Instituto Social de las Fuerzas Armadas
Jefatura de Tráfico
Mutualidad General de Funcionarios Civiles del Estado
Servicio Público de Empleo Estatal
Trabajo Penitenciario y Formación para el Empleo
Universidad Internacional Menéndez Pelayo

Agencias estatales

Agencia Española de Medicamentos y Productos Sanitarios
Agencia Estatal de Seguridad Aérea
Consejo Superior de Investigaciones Científicas

Otros Organismos públicos

Instituto Cervantes
Museo Nacional Centro de Arte Reina Sofía
Obra Pía de los Santos Lugares de Jerusalén
Universidad Nacional de Educación a Distancia

Consorticios

Casa del Mediterráneo
Centro Sefarad-Israel
CIBER del Área de Enfermedades Raras

Fondos

Fondo Estatal de Inversión Local



3. ENTIDADES NO INTEGRADAS

3.1. ENTIDADES NO INTEGRADAS CON OBLIGACIÓN DE RENDIR CUENTAS ANUALES

En este apartado se incluyen aquellas entidades que no han sido integradas en la presente Cuenta General por alguno de los motivos previstos en el punto 3.5 del apartado primero de la Orden del Ministerio de Hacienda, por la que se regula la elaboración de la Cuenta General del Estado.

No se integrarán en la Cuenta General del Estado las cuentas anuales de aquellas entidades integrantes del sector público estatal en cuyo informe de auditoría se hubiera expresado una opinión desfavorable o se hubiera denegado la opinión, indicándose esta circunstancia en la memoria.

Esta Intervención General considera que la integración de estas entidades tendría unos efectos más negativos en la representatividad y coherencia interna de la Cuenta General del Estado que su no integración. Por otra parte, esta no integración podría contribuir a la subsanación por estas entidades de las deficiencias que han impedido emitir una opinión o que han dado lugar a que la misma sea desfavorable.

Respecto a las cuentas anuales presentadas fuera del plazo legalmente establecido, éstas se integrarán según el criterio de la IGAE, considerando el plazo límite de que dispone dicho Centro directivo para la elaboración de la mencionada Cuenta General.

En consecuencia, no han sido integradas las cuentas anuales de las entidades que se relacionan a continuación, señalándose, asimismo, los motivos de su no inclusión:

- **Por no haber remitido sus cuentas anuales aprobadas a la IGAE en el momento de la elaboración de la presente Cuenta General:**

Organismos autónomos

Ministerio de Hacienda y Administraciones Públicas

Instituto Nacional de Administración Pública

Ministerio de Empleo y Seguridad Social

Instituto Nacional de Seguridad e Higiene en el Trabajo



Ministerio de Agricultura, Alimentación y Medio Ambiente

Confederación Hidrográfica del Cantábrico

Confederación Hidrográfica del Segura

Mancomunidad de los Canales del Taibilla

Parques Nacionales

Ministerio de Sanidad, Servicios Sociales e Igualdad

Instituto Nacional del Consumo

Ministerio de Economía y Competitividad

Centro de Investigaciones Energéticas, Medioambientales y Tecnológicas

Instituto de Salud Carlos III

Instituto Geológico y Minero de España

Agencias Estatales

Ministerio de Agricultura, Alimentación y Medio Ambiente

Agencia Estatal de Meteorología (AEMET)

Otros Organismos públicos

Ministerio del Interior

Centro Universitario de la Guardia Civil

Ministerio de Industria, Energía y Turismo

Comisión Nacional de Energía

Consortios

Ministerio de Hacienda y Administraciones Públicas

Consortio de Actividades Logísticas, Empresariales, Tecnológicas, Ambientales y de Servicios de la Bahía de Cádiz (ALETAS)



Ministerio de Economía y Competitividad

CIBER de Bioingeniería, Biomateriales y Nanomedicina

CIBER de Enfermedades Hepáticas y Digestivas

Consortio de Apoyo a la Investigación Biomédica en Red de Unidades Centrales de Investigación Clínica y en Ensayos Clínicos (CAIBER)

Fondos

Ministerio de Asuntos Exteriores y de Cooperación

Fondo para la Promoción del Desarrollo (FONPRODE)

Ministerio de Economía y Competitividad

Fondo para la Internacionalización de la Empresa (FIEM)

- **Por haber remitido sus cuentas anuales aprobadas con un Informe de auditoría con opinión denegada:**

Mutuas de Accidentes de Trabajo y Enfermedades Profesionales de la Seguridad Social

Corporación Mutua, Entidad Mancomunada de MATEPSS Nº 293

Organismos autónomos

Ministerio de Empleo y Seguridad Social

Fondo de Garantía Salarial

Ministerio de Agricultura, Alimentación y Medio Ambiente

Confederación Hidrográfica del Miño-Sil

3.2. ENTIDADES NO INTEGRADAS SIN OBLIGACIÓN DE RENDIR CUENTAS ANUALES

En este apartado se incluyen aquellas entidades que no han sido integradas en la presente Cuenta General y que, a pesar de formar parte del inventario del sector público administrativo estatal, no se han computado como entidades que deban formar parte de la Cuenta General, al no tener la obligación de rendir cuentas anuales, por los motivos que se describen a continuación:



- **Por estar previsto en su normativa reguladora:**

El Organismo público **Centro Nacional de Inteligencia**, adscrito al Ministerio de la Presidencia, no rinde sus cuentas anuales al Tribunal de Cuentas, a través de la Intervención General de la Administración del Estado, debido a la clasificación que recibe la información procedente de este Organismo en su normativa reguladora.

- **Por no haber aprobado cuentas anuales en el ejercicio 2013 debido a la falta de actividad económica durante dicho periodo:**

Los Consorcios **Programa de Preparación de los Deportistas Españoles de los Juegos de Londres 2012**, **Programa de Preparación de los Deportistas Españoles de los Juegos de Río de Janeiro 2016**, adscritos al Ministerio de Educación, Cultura y Deporte y **Solar Decathlon Europe**, al Ministerio de Fomento, al no haber generado, durante el ejercicio 2013, derechos ni obligaciones de contenido económico, ni haber realizado ingresos o gastos de ningún tipo.

El **Fondo para el Aseguramiento Colectivo de Cooperantes**, adscrito al Ministerio de Asuntos Exteriores y de Cooperación, al no haberse producido su constitución efectiva.

4. VARIACIÓN DEL ÁMBITO SUBJETIVO DE LA CUENTA GENERAL DEL SECTOR PÚBLICO ADMINISTRATIVO DEL EJERCICIO 2013 RESPECTO A LA DEL EJERCICIO 2012

A continuación se explica la variación en el número de las entidades cuyas cuentas anuales se han integrado en la presente Cuenta General, con respecto a las integradas en la Cuenta del ejercicio anterior:

- **Entidades cuyas cuentas se incluyeron en la Cuenta General de 2012 y no en la del ejercicio 2013**

- Por no haber remitido sus cuentas anuales aprobadas a la IGAE en el momento de la elaboración de la presente Cuenta General:

Organismos autónomos

Ministerio de Hacienda y Administraciones Públicas

Instituto Nacional de Administración Pública



Ministerio de Empleo y Seguridad Social

Instituto Nacional de Seguridad e Higiene en el Trabajo

Ministerio de Sanidad, Servicios Sociales e Igualdad

Instituto Nacional del Consumo

Ministerio de Economía y Competitividad

Centro de Investigaciones Energéticas, Medioambientales y Tecnológicas

Instituto de Salud Carlos III

Instituto Geológico y Minero de España

Otros Organismos públicos

Ministerio de Industria, Energía y Turismo

Comisión Nacional de Energía

Consortorios

Ministerio de Hacienda y Administraciones Públicas

Consortorio de Actividades Logísticas, Empresariales, Tecnológicas, Ambientales y de Servicios de la Bahía de Cádiz

Ministerio de Economía y Competitividad

CIBER de Bioingeniería, Biomateriales y Nanomedicina

CIBER de Enfermedades Hepáticas y Digestivas

Consortorio de Apoyo a la Investigación Biomédica en Red de Unidades Centrales de Investigación Clínica y en Ensayos Clínicos

- Por haber dejado de formar parte del sector público administrativo estatal en el ejercicio 2013:

Fondos

Ministerio de Economía y Competitividad

Fondo de Apoyo a la República Helénica



Fondo para la Adquisición de Activos Financieros

- Por haber remitido sus cuentas anuales aprobadas del ejercicio 2013 con un informe de auditoría con opinión denegada:

Mutuas de Accidentes de Trabajo y Enfermedades Profesionales de la Seguridad Social

Corporación Mutua, Entidad Mancomunada de MATEPSS N° 293

Organismos autónomos

Ministerio de Empleo y Seguridad Social

Fondo de Garantía Salarial

Con la finalidad de poner de manifiesto la importancia que supone la no inclusión en la Cuenta General del sector público administrativo de las citadas entidades, se incluye a continuación una relación de las mismas, ordenadas según el importe total de su activo, correspondiente a las cuentas anuales del ejercicio 2012.



Euros

ENTIDAD	TOTAL ACTIVO EJERCICIO 2012
Fondo de Apoyo a la República Helénica	7.390.145.085,30
Fondo de Garantía Salarial	1.928.806.703,32
Centro de Investigaciones Energéticas, Medioambientales y Tecnológicas	214.615.206,17
Consortio de Actividades Logísticas, Empresariales, Tecnológicas, Ambientales y de Servicios de la Bahía de Cádiz	192.040.549,10
Instituto de Salud Carlos III	139.972.885,01
Instituto Nacional de Administración Pública	65.941.748,81
Comisión Nacional de Energía	60.034.186,22
Instituto Geológico y Minero de España	49.466.504,87
Instituto Nacional de Seguridad e Higiene en el Trabajo	29.599.854,62
Instituto Nacional del Consumo	18.475.344,40
Consortio de Apoyo a la Investigación Biomédica en Red de Unidades Centrales de Investigación Clínica y en Ensayos Clínicos	7.515.486,19
Corporación Mutua, Entidad Mancomunada de MATEPSS Nº 293	7.126.053,55
CIBER de Bioingeniería, Biomateriales y Nanomedicina	4.578.483,27
CIBER de Enfermedades Hepáticas y Digestivas	4.298.314,76
Fondo para la Adquisición de Activos Financieros	0,00
TOTAL	10.112.616.405,59

Teniendo en cuenta que el total activo del balance consolidado de la Cuenta General del ejercicio 2012 ascendía a 545.462.607.575,50 euros, la citada variación en el ámbito subjetivo supone un 1,85%.



- **Entidades cuyas cuentas se han incluido en la presente Cuenta General y no en la del ejercicio 2012**

- Por no haber remitido las cuentas anuales aprobadas del ejercicio 2012 a la IGAE en el momento de la elaboración de la Cuenta General de dicho ejercicio:

Organismos autónomos

Ministerio de Agricultura, Alimentación y Medio Ambiente

Confederación Hidrográfica del Júcar

Ministerio de la Presidencia

Centro de Estudios Políticos y Constitucionales (CEPC)

Ministerio de Sanidad, Servicios Sociales e igualdad

Instituto de la Mujer

Otros Organismos Públicos

Ministerio de Asuntos Exteriores y de Cooperación

Obra Pía de los Santos Lugares de Jerusalén

Consorticios

Ministerio de Economía y Competitividad

Consortio para la Creación, Construcción, Equipamiento y Explotación del Barcelona Supercomputing Center – Centro Nacional de Supercomputación

Instituto de Investigación sobre Cambio Climático de Zaragoza (I2C2)

- Por haber remitido sus cuentas anuales aprobadas del ejercicio 2012 con un informe de auditoría con opinión denegada:

Organismos autónomos

Ministerio de Agricultura, Alimentación y Medio Ambiente

Confederación Hidrográfica del Guadalquivir



Se incluye a continuación una relación de las citadas entidades, ordenadas según el importe total de su activo, correspondiente a las cuentas anuales del ejercicio 2013, con la finalidad de poner de manifiesto la importancia que supone su inclusión en la Cuenta General del sector público administrativo.

Euros

ENTIDAD	TOTAL ACTIVO EJERCICIO 2013
Confederación Hidrográfica del Júcar	1.051.092.176,07
Confederación Hidrográfica del Guadalquivir	643.843.289,84
Consortio para la Creación, Construcción, Equipamiento y Explotación del Barcelona Supercomputing Center – Centro Nacional de Supercomputación	55.108.560,75
Obra Pía de los Santos Lugares de Jerusalén	28.605.306,86
Instituto de la Mujer	22.652.207,78
Centro de Estudios Políticos y Constitucionales	9.466.857,51
Instituto de Investigación sobre Cambio Climático de Zaragoza (I2C2)	1.362.996,36
TOTAL	1.812.131.395,17

Teniendo en cuenta que el total activo del balance consolidado de la Cuenta General del sector público administrativo del ejercicio 2013 asciende a 551.398.630.479,90 euros, la citada variación en el ámbito subjetivo supone un 0,33%.

- **Entidades que se han constituido en el ejercicio 2013 pero no suponen una variación en el ámbito subjetivo:**

Consortios

Ministerio de Educación, Cultura y Deporte

Programa de Preparación de los Deportistas Españoles de los Juegos de Río de Janeiro 2016



La creación de este Consorcio se produce en virtud del Convenio de Colaboración, de 20 de septiembre de 2013, sobre el Programa de Preparación de los Deportistas Españoles de los Juegos de Río de Janeiro 2016 y por el que se crea un Consorcio para desarrollar dicho Programa.

No supone una variación del ámbito subjetivo debido a que no está obligada a rendir cuentas anuales por los motivos indicados en el punto 3.2 de la presente Memoria.

5. METODOLOGÍA

La Cuenta General del sector público administrativo del ejercicio 2013 se ha formado mediante la consolidación del balance, de la cuenta del resultado económico patrimonial, del estado de cambios en el patrimonio neto, del estado de flujos de efectivo y del estado de liquidación del presupuesto de las entidades del sector público estatal que forman sus cuentas de acuerdo con los principios y normas de contabilidad recogidos en el Plan General de Contabilidad Pública y sus normas de desarrollo, tal como establece el apartado segundo, punto 1, de la Orden del Ministerio de Hacienda por la que se regula la elaboración de la Cuenta General del Estado.

El procedimiento por el que se han integrado las cuentas de las entidades citadas en el párrafo anterior ha sido el de integración global, según se prevé en el apartado segundo, punto 2.2 de la Orden del Ministerio de Hacienda por la que se regula la elaboración de la Cuenta General del Estado. En el caso concreto de los Consorcios, se ha utilizado también el método de integración global ya que la integración proporcional prevista en el punto 2.3 de la citada Orden para supuestos de gestión conjunta de entidades, ejercida por varias Administraciones Públicas, no resulta aplicable, debido a que en los Consorcios que se incluyen en el inventario del sector público estatal el poder de decisión es ejercido de forma directa o indirecta por un órgano del Estado, según establece el artículo 2 de la LGP.

La aplicación del método de integración global ha supuesto la elaboración de:

- Un **balance consolidado**, en el que se incluyen, activo, pasivo y patrimonio neto de las entidades integradas.
- Una **cuenta del resultado económico patrimonial consolidada** que incluye todos los ingresos y gastos que concurren en la determinación del resultado consolidado (desahorro en este ejercicio) de las entidades integradas.



- Un **estado de cambios en el patrimonio neto** que informa de las variaciones en el patrimonio neto de dichas entidades.
- Un **estado de flujos de efectivo** que informa sobre el origen y destino de los movimientos de las partidas monetarias de activo representativas de efectivo y otros activos líquidos equivalentes de dichas entidades.
- Un **estado de liquidación del presupuesto consolidado** que comprende la ejecución de los presupuestos de gastos y de ingresos de las entidades integradas cuyo presupuesto de gastos tenga carácter limitativo, tal como prevé el punto 3.1 del apartado segundo de la Orden del Ministerio de Hacienda por la que se regula la elaboración de la Cuenta General del Estado. La liquidación del presupuesto de gastos se presenta de acuerdo con la clasificación económica (desglosada por capítulos) y por programas (detallada por políticas de gasto). La liquidación del presupuesto de ingresos se ofrece según la clasificación económica (desagregada por capítulos). Desde el ejercicio 2010 se presentan de forma consolidada la totalidad de las fases del proceso de ejecución presupuestaria del estado de liquidación recogido en el PGCP, de acuerdo con los modelos previstos en la Orden del Ministerio de Hacienda por la que se regula la elaboración de la Cuenta General del Estado, tras la modificación por la Orden HAP/1638/2012, de 16 de julio.

5.1. HOMOGENEIZACIONES

Los mencionados estados se han elaborado una vez realizadas las homogeneizaciones que proceden de acuerdo a lo establecido en el punto 3.2 del apartado segundo de la Orden del Ministerio de Hacienda por la que se regula la elaboración de la Cuenta General del Estado. Se detallan a continuación las homogeneizaciones practicadas:

- **Homogeneización temporal.** No se ha realizado ningún ajuste al respecto, ya que las cuentas anuales de las entidades a consolidar se refieren todas al mismo periodo y fecha de cierre, es decir, al ejercicio natural comprendido entre el 1 de enero de 2013 y el 31 de diciembre de dicho año.
- **Homogeneización valorativa.** No se ha considerado necesario realizar ningún ajuste relativo a esta materia, debido a que los elementos del activo y del pasivo así como los ingresos y gastos de las entidades incluidas en la Cuenta General del sector público administrativo se han



valorado de acuerdo con los métodos establecidos en el Plan General de Contabilidad Pública y su normativa de desarrollo.

- **Homogeneización por operaciones internas.** Se han realizado homogeneizaciones, mediante el reconocimiento de los correspondientes derechos, en aquellos casos en los que las entidades receptoras de las obligaciones reconocidas durante el ejercicio 2013 por la Administración General del Estado no han contabilizado los correlativos derechos debido a que, según informan las propias entidades, se registrarán en el ejercicio 2014, o bien, se han anotado provisionalmente de forma no presupuestaria. Estas homogeneizaciones se han realizado en todos los programas de gasto.

En reciprocidad, se han homogeneizado aquellos derechos contabilizados durante el ejercicio 2013 por las entidades receptoras derivados de obligaciones reconocidas durante el ejercicio 2012 por la Administración General del Estado, en la medida en que fueron incorporados en la Cuenta General del sector público administrativo del ejercicio 2012 mediante la oportuna homogeneización. La homogeneización ha consistido en trasladar estos derechos del presupuesto corriente a presupuestos cerrados, donde han sido objeto de la correspondiente eliminación con las correlativas obligaciones de presupuestos cerrados registradas por la Administración General del Estado.

En el caso de MUFACE e ISFAS también se han homogeneizado derechos contabilizados durante 2013 correspondientes a obligaciones que se registrarán en la Administración General del Estado durante 2014, consistiendo dicha homogeneización en la correspondiente eliminación de los derechos en el presupuesto corriente de dichas entidad y registrando dicho derecho de cobro en la contabilidad económico patrimonial de estas entidades.

Asimismo, y en reciprocidad a la homogeneización realizada en el ejercicio 2012, se han homogeneizado aquellos derechos registrados por estas entidades en presupuestos cerrados en el ejercicio 2013 mediante su traspaso al presupuesto del ejercicio corriente, donde han sido objeto de la correspondiente eliminación con las correlativas obligaciones reconocidas por la Administración General del Estado en el presupuesto corriente.

También se han realizado ajustes en los ingresos registrados en la contabilidad económico patrimonial de la Seguridad Social, ISFAS y las Confederaciones Hidrográficas para adaptarlos al criterio que se ha seguido en la entidad matriz, es decir, el de la Administración General del



Estado. No ha sido necesario realizar esta homogeneización en la Confederación Hidrográfica del Tajo, al haber registrado este ingreso en su contabilidad en el ejercicio 2013.

Además, se ha homogeneizado el importe registrado por el Consejo de Administración del Patrimonio Nacional como una modificación del saldo inicial del capítulo 7, en la liquidación de presupuestos cerrados de ingresos, trasladándolo a la columna de “Derechos pendientes de cobro a 1 de enero”, donde se ha sido eliminado junto con los correlativas obligaciones pendientes de pago a 1 de enero que tenía registradas la Administración General del Estado en su liquidación de presupuestos cerrados de gastos. Esta cifra había sido objeto de homogeneización en la Cuenta General del sector público administrativo del ejercicio 2012.

- **Homogeneización para realizar la agregación.** Estos ajustes se han realizado cuando la estructura de las cuentas anuales de una entidad a consolidar no coincidía con la de la Cuenta General.

En concreto, la información relativa a cada una de las entidades cuyas cuentas han conformado esta Cuenta General del sector público administrativo se ha integrado de la siguiente manera:

- **La Cuenta de la Administración General del Estado**, elaborada de acuerdo con lo dispuesto en la Orden EHA/3067/2011, de 8 de noviembre, por la que se aprueba la instrucción de contabilidad para la Administración General del Estado, y en la Resolución de 17 de noviembre de 2011, por la que se aprueba la adaptación del PGCP a la Administración General del Estado, se ha integrado previa adaptación de sus estados principales a los formatos previstos para la Cuenta General del Estado, en la Orden que regula la elaboración de ésta.
- **Las cuentas de las entidades integrantes del Sistema de la Seguridad Social**, formadas de acuerdo con lo dispuesto en la Resolución de 1 de julio de 2011, de la Intervención General de la Administración del Estado, por la que se aprueba la adaptación del Plan General de Contabilidad Pública, a las entidades que integran el Sistema de la Seguridad Social, se han agregado, previa recepción de la correspondiente información, ya agregada y adaptada a los formatos previstos para la Cuenta General del Estado por la Intervención General de la Seguridad Social.

La adaptación de la clasificación funcional de la Seguridad Social a la estructura funcional de los Presupuestos Generales del Estado ha sido, para el ejercicio 2013, la siguiente:



Políticas de Gasto de los Presupuestos Generales del Estado	Programas del Presupuesto de la Seguridad Social
Política de Gasto 21. Pensiones	Programa 1101. Pensiones Contributivas. Programa 1201. Pensiones no contributivas. Grupo 13. Administración y Servicios Generales de Prestaciones Económicas.
Política de Gasto 22. Otras prestaciones económicas	Programa 1102. I.T. y otras prestaciones. Programa 1105. Capitales Renta y otras compens. financieras de A.T. Programa 1202. Protección Familiar y otras prestaciones.
Política de Gasto 23. Servicios Sociales y promoción social	Programa 3131. Gestión de prestaciones Económicas y centros. Programa 3132. Atención a personas mayores. Programa 3134. Autonomía personal y atención a la dependencia. Programa 3138. Prestaciones Técnicas y otras acciones comunes. Grupo 34. Otros servicios sociales. Grupo 35. Admón. y Servicios Grales. de Servicios Sociales.
Política de Gasto 29. Gestión y Admón. de la Seguridad Social	Función 4. Tesorería, Informática y otros servicios funcionales comunes.
Política de Gasto 31. Sanidad	Grupo 25. Admón. y Servicios Grales. de Asistencia Sanitaria. Grupo 21. INGESA. Atención Primaria de salud. Grupo 22. INGESA. Atención Especializada. Programa 2325. Medicina Marítima. Grupo 21. ISM y MUTUAS Atención Primaria de salud. Grupo 22. ISM y MUTUAS Atención Especializada.
Política de Gasto 32. Educación	Grupo 26. Formación de personal sanitario.

Asimismo, se ha realizado la siguiente reclasificación en la **Cuenta del resultado económico patrimonial**:



En el epígrafe “21.b) Deterioro de valor, bajas y enajenaciones de activos y pasivos financieros: Otros” se ha incluido el saldo de las subcuentas 7970, 6970, 6670 de las Entidades Gestoras y Servicios Comunes de la Seguridad Social y de las MATEPSS.

El importe de dichas subcuentas se recoge en los epígrafes “5.c) Otros ingresos de gestión ordinaria: Reversión del deterioro de créditos por operaciones de gestión”, “11.d) Otros gastos de gestión ordinaria: Deterioro de valor de créditos por operaciones de gestión” y “11.e) Otros gastos de gestión ordinaria: Pérdidas de créditos incobrables por operaciones de gestión”, de sus respectivas Cuentas del resultado económico patrimonial, de acuerdo con la adaptación del PGCP a las citadas entidades.

- **Las cuentas de los Organismos autónomos, Agencias estatales, y demás entidades previstas en los apartados g) y h) del artículo 2.1 de la LGP que formen parte del sector público administrativo, según lo previsto en el artículo 3 de dicho texto legal,** recibidas por la Intervención General en cumplimiento del artículo 119.3 de la LGP se han integrado previa adaptación de sus estados principales a los formatos previstos para la Cuenta General del Estado, en la Orden que regula la elaboración de ésta.

Estas cuentas se han elaborado de acuerdo con lo dispuesto en las siguientes disposiciones:

- Orden EHA/2045/2011, de 14 de julio, por la que se aprueba la instrucción de contabilidad para la Administración Institucional del Estado.
- Resolución de 28 de julio de 2011, por la que se aprueba la adaptación del PGCP para los Entes Públicos cuyo presupuesto de gastos tiene carácter estimativo.

5.2. AGREGACIÓN Y CONSOLIDACIÓN

Una vez realizadas las comprobaciones y homogeneizaciones descritas en los apartados anteriores, se ha efectuado la agregación de los datos y la posterior eliminación de las transacciones internas contenidas en las cuentas anuales de las entidades integradas en esta Cuenta General y que ha sido posible identificar.

Hay que señalar que el 6 de octubre de 2014 fue la fecha en la que se recibieron en esta Intervención General las cuentas anuales de la Jefatura de Tráfico, última entidad que se ha integrado en la presente Cuenta General del Estado.



Hasta que no concluye el proceso de recepción de cuentas de la última entidad que es objeto de integración, no es posible iniciar el procedimiento de agregación y consolidación. El retraso que se produce en la rendición de las cuentas por parte de los cuentadantes dificultan las tareas de formación de la presente Cuenta General por parte de esta Intervención General, que se han iniciado, por tanto, el día 7 de octubre.

Respecto a las operaciones internas realizadas en el ejercicio, se describe brevemente a continuación el proceso seguido para la obtención de la información necesaria y la posterior realización de ajustes:

- En primer lugar, se ha obtenido un informe comprensivo del conjunto de operaciones presupuestarias realizadas entre las entidades integradas en el sector público administrativo (en el ejercicio 2013, estas operaciones han ascendido aproximadamente a 8.400). Dicho informe se ha elaborado incluyendo: las operaciones del presupuesto de gastos de la Administración General del Estado destinadas a entidades del sector público administrativo, las operaciones del presupuesto de ingresos del Estado procedentes de entidades del sector público administrativo y las operaciones de los presupuestos de gastos del resto de entes del sector público administrativo destinadas a otras entidades de este sector, distintas de la Administración General del Estado.
- Dicha información se ha enviado a las entidades receptoras o pagadoras de estas operaciones para que faciliten los datos con los que tienen registradas las correspondientes operaciones recíprocas.
- Una vez recibida dicha información se han realizado las homogeneizaciones por operaciones internas descritas en el apartado 5.1 de esta Memoria y las eliminaciones derivadas de operaciones internas, las cuales afectan al Balance, a la Cuenta del resultado económico patrimonial, al Estado de cambios en el patrimonio neto, al Estado de flujos de efectivo y al Estado de liquidación del presupuesto.

Estas eliminaciones se han limitado a aquellas operaciones que han podido ser identificadas en ambas entidades. En el caso de que los importes contabilizados por las entidades implicadas no fueran idénticos, se ha optado por eliminar la cifra coincidente.

Este procedimiento ha servido para efectuar las eliminaciones de derechos contraídos, obligaciones reconocidas, recaudación, pagos realizados y saldos finales pendientes de cobro y pago.



Adicionalmente a las eliminaciones derivadas de las operaciones internas realizadas en el ejercicio, se han realizado también otras, que afectan exclusivamente al Balance y al Estado total de cambios en el patrimonio neto, y que, simultáneamente, suponen un activo para unas entidades y un pasivo o patrimonio neto para otras, entre las que se incluyen los préstamos, el patrimonio entregado en adscripción, y los deudores y acreedores.

Asimismo, se han realizado eliminaciones por operaciones internas realizadas entre la Administración General del Estado y las entidades: Seguridad Social, MUFACE, ISFAS, MUGEJU y las Confederaciones Hidrográficas; algunas de las cuales han requerido una previa homogeneización la contabilidad económico patrimonial de estas entidades para aplicar el criterio de devengo.

Con el fin de dar continuidad a la consolidación efectuada en la Cuenta General del ejercicio 2012 también se han incorporado los ajustes que se efectuaron en la citada Cuenta General sobre las partidas que componen el patrimonio neto.

El Estado de liquidación del presupuesto incorpora información consolidada sobre las principales fases del proceso de ejecución presupuestaria, detallándose a continuación los ajustes que ha sido necesario realizar:

- En los créditos y previsiones iniciales, se han eliminado las transferencias internas previstas entre las entidades integradas, las cuales han ascendido a 32.432.501.252,18 euros, por operaciones corrientes, y a 955.043.689,92 euros, por operaciones de capital. Para obtener los importes iniciales consolidados se ha aplicado el mismo criterio utilizado en la elaboración de los Presupuestos Generales del Estado, que ha consistido en eliminar únicamente las transferencias internas recogidas en el programa 000X. No obstante lo anterior, y a fin de evitar que se produzcan remanentes de crédito negativos, no se han tenido en cuenta transferencias internas por importe de 9.345.989,61 euros, por operaciones corrientes, y de 2.264.780,08 euros, por operaciones de capital, al corresponderse con obligaciones que no han podido ser eliminadas por alguno de los motivos a los que se hace referencia en los estados de justificación de importes no eliminados.

Por otra parte, debido a que la clasificación por programas de las Entidades del Sistema de la Seguridad Social no contiene un programa específico para recoger las transferencias internas, sino que éstas se imputan al programa final al que se destinará el gasto por la entidad que recibe la transferencia, las eliminaciones en los créditos iniciales de estas Entidades se han realizado en los programas de gasto en los que han sido efectivamente contabilizados



(políticas de gasto 21, 22, 23, 29 y 31), y no como dichas transferencias internas se aprobaron en los Presupuestos Generales del Estado, con el fin de garantizar la coherencia interna de este Estado.

- En las modificaciones de crédito, aplicando el mismo criterio seguido en los créditos y previsiones iniciales, se han eliminado las modificaciones contabilizadas por las entidades integradas que afectan a las transferencias internas (programa 000X y artículos 40, 41, 42, 43, 70, 71, 72 y 73) y que tienen como destino u origen otra entidad de las integradas en la presente Cuenta General. Los importes de modificaciones eliminadas han ascendido a 6.713.512.184,66 euros en transferencias corrientes concedidas, 287.527.839,94 euros en transferencias de capital concedidas, 6.527.718.375,83 euros en transferencias corrientes recibidas, y 168.757.639,70 euros en transferencias de capital recibidas. De forma análoga a los créditos y previsiones iniciales, y a fin de evitar que se produzcan remanentes de crédito negativos, no se han tenido en cuenta transferencias internas por importe de 19.555.104,56 euros en transferencias corrientes concedidas, y 606.421,38 euros transferencias de capital concedidas, que corresponden a obligaciones que no se han eliminado por alguno de los motivos a los que se hace referencia en los estados de justificación de importes no eliminados.

Los importes que se han eliminado en los Estados de liquidación del presupuesto de gastos y de ingresos no coinciden debido a que la aprobación de una modificación en una entidad para aumentar o minorar las transferencias a otra, no siempre lleva aparejada la aprobación de una modificación recíproca, en la segunda, para recoger la correspondiente variación de sus previsiones y viceversa.

- En los gastos comprometidos, se han eliminado aquellos compromisos adquiridos a favor de otra entidad integrada en la presente Cuenta General, bien hayan pasado a la fase de reconocimiento de la obligación, bien hayan pasado a formar parte del saldo de compromisos a fin de ejercicio.
- En los derechos anulados, se han eliminado aquellos derechos anulados por devolución de ingresos en los que la entidad destinataria de la devolución es otra entidad integrada en la presente Cuenta General.
- En los derechos cancelados, no se han realizado eliminaciones debido a que, de acuerdo con la información recibida de las entidades, no se han producido operaciones de este tipo con ninguna de las entidades integradas en la presente Cuenta General.



A continuación se incluyen los estados financieros correspondientes a la Cuenta General del sector público administrativo (Balance, Cuenta del resultado económico patrimonial, Estado de cambios en el patrimonio neto, Estado de flujos de efectivo y Estado de liquidación del presupuesto), en los que se reflejan las homogeneizaciones y eliminaciones efectuadas en cada uno de sus apartados para transformar la información agregada en consolidada.

También se acompañan diversos cuadros que contienen el detalle de las eliminaciones efectuadas en los derechos y obligaciones del Estado de liquidación del presupuesto, que han ascendido a 42.690.154.752,96 euros, distribuidas por tipos de entidades integradas en esta Cuenta General cuyos presupuestos de gastos tienen carácter limitativo, por capítulos del Estado de liquidación del presupuesto y su efecto por rúbricas del Balance, de la Cuenta del resultado económico patrimonial y del Estado de ingresos y gastos reconocidos.

Por último, se aportan estados en los que se recogen los importes no eliminados en el proceso de conciliación de operaciones internas, distribuidos por capítulos, con indicación de los motivos por los que no se ha podido proceder a su eliminación.



CUENTA GENERAL DEL SECTOR PÚBLICO ADMINISTRATIVO
BALANCE CONSOLIDADO
EJERCICIO 2013

Euros

ACTIVO	AGREG.	HOMOG.	ELIMIN.	CONSOL.	PATRIMONIO NETO Y PASIVO	AGREG.	HOMOG.	ELIMIN.	CONSOL.
A) Activo no corriente	440.708.497.844,91	0,00	19.653.047.543,02	421.055.450.301,89	A) Patrimonio neto	-296.530.676.615,10	-4.086.826.678,55	2.443.400.209,97	-303.060.903.503,62
I. Inmovilizado intangible	4.189.674.367,63		50.570.358,76	4.139.104.008,87	I. Patrimonio	-175.742.384.671,91	-4.122.759.140,57	2.299.055.347,97	-182.164.199.160,45
II. Inmovilizado material	132.247.513.509,56		63.932.185,15	132.183.581.324,41	II. Patrimonio generado	-122.733.476.089,42	60.868.676,67	-56.128.015,24	-122.616.479.397,51
III. Inversiones inmobiliarias	73.998.072,52			73.998.072,52	1. Resultados de ejercicios anteriores	-80.468.349.497,02	-100.068.236,05	-2.304.828.965,88	-78.263.588.767,19
IV. Inversiones financieras a largo plazo en entidades del grupo, multigrupo y asociadas	147.513.839.925,24		19.538.474.160,11	127.975.365.765,13	2. Resultados de ejercicio	-86.272.753.091,08	160.936.912,72	726.055.349,61	-86.837.871.527,97
V. Inversiones financieras a largo plazo	152.914.593.265,24		70.839,00	152.914.522.426,24	3. Reservas	44.007.626.498,68		1.522.645.601,03	42.484.980.897,65
VI. Deudores y otras cuentas a cobrar a largo plazo	3.768.878.704,72			3.768.878.704,72	III. Ajustes por cambio de valor	191.348.917,72			191.348.917,72
B) Activo corriente	145.115.889.072,78	-4.073.081.272,24	10.699.627.622,53	130.343.180.178,01	IV. Otros incrementos patrimoniales pendientes de imputación a resultados	1.753.835.228,51	-24.936.214,65	200.472.877,24	1.528.426.136,62
I. Activos en estado de venta	155.377.044,05			155.377.044,05	B) Pasivo no corriente	635.553.970.563,99	20.000.510,00	17.247.922.192,51	618.326.048.881,48
II. Existencias	1.485.083.459,63		26.414.650,72	1.458.668.808,91	I. Provisiones a largo plazo	760.204.782,60			760.204.782,60
III. Deudores y otras cuentas a cobrar	92.246.793.965,94	-4.073.081.272,24	10.650.695.608,03	77.523.017.085,67	II. Deudas a largo plazo	631.495.133.564,09		17.215.841.447,22	614.279.292.116,87
IV. Inversiones financieras a corto plazo en entidades del grupo, multigrupo y asociadas	526.396.068,27		22.517.363,78	503.878.704,49	III. Deudas con entidades del grupo, multigrupo y asociadas a largo plazo	3.298.632.217,30	20.000.510,00	32.080.745,29	3.286.551.982,01
V. Inversiones financieras a corto plazo	18.040.448.071,09			18.040.448.071,09	IV. Acreedores y otras cuentas a pagar a largo plazo				
VI. Ajustes por periodificación	4.763.147,87			4.763.147,87	C) Pasivo corriente	246.801.092.968,80	-6.255.103,69	10.661.352.763,07	236.133.485.102,04
VII. Efectivo y otros activos líquidos equivalentes	32.657.027.315,93			32.657.027.315,93	I. Provisiones a corto plazo	8.677.553.696,62			8.677.553.696,62
					II. Deudas a corto plazo	177.584.183.750,38	-4.131.983,00	16.844.554,30	177.563.207.213,08
					III. Deudas con entidades del grupo, multigrupo y asociadas a corto plazo	2.900.145,22		2.000.000,00	900.145,22
					IV. Acreedores y otras cuentas a pagar	60.466.645.578,06	-2.123.120,69	10.642.508.208,77	49.822.014.248,60
					V. Ajustes por periodificación	69.809.798,52			69.809.798,52
TOTAL ACTIVO (A+B)	585.824.386.917,69	-4.073.081.272,24	30.352.675.165,55	551.398.630.479,90	TOTAL PATRIMONIO NETO Y PASIVO (A+B+C)	585.824.386.917,69	-4.073.081.272,24	30.352.675.165,55	551.398.630.479,90



EJERCICIO 2013

Euros

	AGREG.	HOMOG.	ELIMIN.	CONSOL.
1. Ingresos tributarios y cotizaciones sociales	222.610.054.270,66		2.753.871.868,26	219.856.182.402,40
a) Ingresos tributarios	102.369.657.868,62		1.028.782,83	102.368.629.085,79
b) Cotizaciones sociales	120.240.396.402,04		2.752.843.085,43	117.487.553.316,61
2. Transferencias y subvenciones recibidas	50.495.678.720,00	160.947.257,92	39.301.815.608,04	11.354.810.369,88
a) Del ejercicio	50.023.172.298,57	160.947.257,92	39.300.753.289,27	10.883.366.267,22
b) Imputación de subvenciones para el inmovilizado no financiero	426.453.428,86			426.453.428,86
c) Imputación de subvenciones para activos corrientes y otras	46.052.992,57		1.062.318,77	44.990.673,80
3. Ventas netas y prestaciones de servicios	748.430.076,04	-10.345,20	123.061.847,38	625.357.883,46
4. Variación de existencias de productos terminados y en curso de fabricación y deterioro de valor	-4.155.931,01			-4.155.931,01
5. Trabajos realizados por la entidad para su inmovilizado	7.321.467,24			7.321.467,24
6. Otros ingresos de gestión ordinaria	3.843.554.129,09		15.805.742,81	3.827.748.386,28
7. Excesos de provisiones	1.546.672.290,51			1.546.672.290,51
A) TOTAL INGRESOS DE GESTIÓN ORDINARIA (1+2+3+4+5+6+7)	279.247.555.022,53	160.936.912,72	42.194.555.066,49	237.213.936.868,76
8. Prestaciones sociales de las entidades del sistema de la Seguridad Social	-120.306.116.920,83			-120.306.116.920,83
9. Gastos de personal	-33.285.882.015,63		-2.749.381.291,83	-30.536.500.723,80
10. Transferencias y subvenciones concedidas	-140.970.144.194,93		-38.635.778.040,58	-102.334.366.154,35
11. Aprovisionamientos	-1.017.103.509,56		-6.556.622,55	-1.010.546.887,01
12. Otros gastos de gestión ordinaria	-7.475.106.587,87		-92.403.059,41	-7.382.703.528,46
13. Amortización del inmovilizado	-1.913.711.243,81			-1.913.711.243,81
B) TOTAL DE GASTOS DE GESTIÓN ORDINARIA (8+9+10+11+12+13)	-304.968.064.472,63		-41.484.119.014,37	-263.483.945.458,26
I RESULTADO (AHORRO O DESAHORRO) DE LA GESTIÓN ORDINARIA (A+B)	-25.720.509.450,10	160.936.912,72	710.436.052,12	-26.270.008.589,50
14. Deterioro de valor y resultados por enajenación del inmovilizado no financiero y activos en estado de venta	18.813.588,35			18.813.588,35
15. Otras partidas no ordinarias	878.600.906,09		10.563.719,60	868.037.186,49
II RESULTADO DE LAS OPERACIONES NO FINANCIERAS (I+14+15)	-24.823.094.955,66	160.936.912,72	720.999.771,72	-25.383.157.814,66
16. Ingresos financieros	13.325.647.465,36		5.061.000,00	13.320.586.465,36
17. Gastos financieros	-28.580.874.073,26		-5.422,11	-28.580.868.651,15
18. Gastos financieros imputados al activo	5.960.400,06			5.960.400,06
19. Variación del valor razonable en activos y pasivos financieros	50.666.597,72			50.666.597,72
20. Diferencias de cambio	-160.908.650,33			-160.908.650,33
21. Deterioro de valor, bajas y enajenaciones de activos y pasivos financieros	-46.090.149.874,97			-46.090.149.874,97
22. Subvenciones para la financiación de operaciones financieras				
III RESULTADO DE LAS OPERACIONES FINANCIERAS (16+17+18+19+20+21+22)	-61.449.658.135,42		5.055.577,89	-61.454.713.713,31
IV RESULTADO (AHORRO O DESAHORRO) DEL EJERCICIO (II + III)	-86.272.753.091,08	160.936.912,72	726.055.349,61	-86.837.871.527,97



CUENTA GENERAL DEL SECTOR PÚBLICO ADMINISTRATIVO
ESTADO DE INGRESOS Y GASTOS RECONOCIDOS CONSOLIDADO

EJERCICIO 2013

Euros

	AGREG.	HOMOG.	ELIMIN.	CONSOL.
I. Resultado económico patrimonial del ejercicio	-86.272.753.091,08	160.936.912,72	726.055.349,61	-86.837.871.527,97
II. Ingresos y gastos reconocidos directamente en el patrimonio neto:				
1. Inmovilizado no financiero	-12.285,97			-12.285,97
2. Activos y pasivos financieros	70.612.506,07			70.612.506,07
3 Coberturas contables				
4. Otros incrementos patrimoniales	845.089.190,27	-5.838.571,93	48.857.295,65	790.393.322,69
Total (1+2+3+4)	915.689.410,37	-5.838.571,93	48.857.295,65	860.993.542,79
III. Transferencias a la cuenta del resultado económico patrimonial o al valor inicial de la partida cubierta:				
1. Inmovilizado no financiero				
2. Activos y pasivos financieros	-8.566.966,21			-8.566.966,21
3 Coberturas contables				
4. Otros incrementos patrimoniales	-522.570.800,44			-522.570.800,44
Total (1+2+3+4)	-531.137.766,65			-531.137.766,65
IV. TOTAL Ingresos y gastos reconocidos (I+II+III)	-85.888.201.447,36	155.098.340,79	774.912.645,26	-86.508.015.751,83



Euros

	AGREG.	HOMOG.	ELIMIN.	VARIACIÓN ÁMBITO SUBJETIVO	CONSOL.
I. FLUJOS DE EFECTIVO DE LAS ACTIVIDADES DE GESTIÓN					
A) Cobros	298.282.176.181,37		42.976.666.422,93		255.305.509.758,44
B) Pagos	341.990.746.882,98		42.926.900.013,18		299.063.846.869,80
Flujos netos de efectivo por actividades de gestión (+A-B)	-43.708.570.701,61		49.766.409,75		-43.758.337.111,36
II. FLUJOS DE EFECTIVO DE LAS ACTIVIDADES DE INVERSIÓN					
C) Cobros	25.317.080.527,98				25.317.080.527,98
D) Pagos	70.813.724.361,58		66.630.592,38		70.747.093.769,20
Flujos netos de efectivo por actividades de inversión (+C-D)	-45.496.643.833,60		-66.630.592,38		-45.430.013.241,22
III. FLUJOS DE EFECTIVO DE LAS ACTIVIDADES DE FINANCIACIÓN					
E) Aumentos en el patrimonio	27.563,49				27.563,49
F) Pagos a la entidad o entidades propietarias	5.061.000,00		5.061.000,00		
G) Cobros por emisión de pasivos financieros	148.828.059.808,46		21.925.182,63		148.806.134.625,83
H) Pagos por reembolso de pasivos financieros	74.544.904.003,54				74.544.904.003,54
Flujos netos de efectivo por actividades de financiación (+C-F+G-H)	74.278.122.368,41		16.864.182,63		74.261.258.185,78
IV. FLUJOS DE EFECTIVO PENDIENTE DE CLASIFICACIÓN					
I) Cobros pendientes de aplicación	118.980.358,59				118.980.358,59
J) Pagos pendientes de aplicación	-543.145.245,68				-543.145.245,68
Flujos netos de efectivo pendientes de clasificación (+I-J)	662.125.604,27				662.125.604,27
V. EFECTO DE LAS VARIACIONES DE LOS TIPOS DE CAMBIO	-477.121,57				-477.121,57
VI. INCREMENTO/DISMINUCIÓN NETA DEL EFECTIVO Y ACTIVOS LÍQUIDOS EQUIVALENTES AL EFECTIVO DERIVADA DE LA VARIACIÓN DEL ÁMBITO SUBJETIVO				-75.079.394,74	-75.079.394,74
VI. INCREMENTO/DISMINUCIÓN NETA DEL EFECTIVO Y ACTIVOS LÍQUIDOS EQUIVALENTES AL EFECTIVO (+II+III+IV+V+VI)	-14.265.443.684,10			-75.079.394,74	-14.340.523.078,84
Efectivo y activos líquidos equivalentes al efectivo al inicio del ejercicio	47.972.022.715,67			75.079.394,74	48.047.102.110,41
Efectivo y activos líquidos equivalentes al efectivo al final del ejercicio	33.706.579.031,57				33.706.579.031,57



CUENTA GENERAL DEL SECTOR PÚBLICO ADMINISTRATIVO
ESTADO DE LIQUIDACIÓN DEL PRESUPUESTO CONSOLIDADO
LIQUIDACIÓN DEL PRESUPUESTO DE GASTOS. CLASIFICACIÓN POR PROGRAMAS
GASTOS COMPROMETIDOS
EJERCICIO 2013

Euros

GASTOS PRESUPUESTARIOS	GASTOS COMPROMETIDOS AGREGADOS	HOMOG.	ELIMINACIONES	GASTOS COMPROMETIDOS CONSOLIDADOS
00 Transferencias internas	37.041.820.852,91		36.377.662.680,09	664.158.172,82
11 Justicia	1.549.823.710,25		46.635.430,53	1.503.188.279,72
12 Defensa	7.634.605.405,41		229.869.700,25	7.404.735.705,16
13 Seguridad ciudadana e instituciones penitenciarias	8.002.731.130,95		131.139.789,69	7.871.591.341,26
14 Política exterior	1.543.798.615,24		34.289.730,05	1.509.508.885,19
21 Pensiones	124.049.424.724,68		234.048.574,00	123.815.376.150,68
22 Otras prestaciones económicas	12.660.853.711,86		2.661.035.277,63	9.999.818.434,23
23 Servicios sociales y promoción social	3.242.356.643,00		30.511.037,86	3.211.845.605,14
24 Fomento del empleo	4.389.673.261,10		3.689.146,47	4.385.984.114,63
25 Desempleo	30.344.244.673,26		33.670.078,78	30.310.574.594,48
26 Acceso a la vivienda y fomento de la edificación	778.801.725,04		553.208,20	778.248.516,84
29 Gestión y administración de la Seguridad Social	3.577.579.749,79		740.861.698,46	2.836.718.051,33
31 Sanidad	3.885.589.601,08		183.173.821,60	3.702.415.779,48
32 Educación	1.882.117.589,46		59.323.345,13	1.822.794.244,33
33 Cultura	703.166.908,52		37.475.203,10	665.691.705,42
41 Agricultura, pesca y alimentación	7.708.140.525,66		7.136.630,46	7.701.003.895,20
42 Industria y energía	4.191.123.411,97		9.941.979,36	4.181.181.432,61
43 Comercio, turismo y pymes	533.037.272,49		7.166.586,95	525.870.685,54
44 Subvenciones al transporte	1.174.644.988,04			1.174.644.988,04
45 Infraestructuras	5.629.076.578,09		69.244.006,81	5.559.832.571,28
46 Investigación, desarrollo e innovación	3.897.421.160,73		198.325.065,48	3.699.096.095,25
49 Otras actuaciones de carácter económico	760.204.124,44		4.290.169,61	755.913.954,83
91 Alta dirección	378.000.213,44		10.427.383,73	367.572.829,71
92 Servicios de carácter general	26.901.049.680,35		1.592.771.545,05	25.308.278.135,30
93 Administración financiera y tributaria	25.289.900.987,01		25.974.229,81	25.263.926.757,20
94 Transferencias a otras Administraciones Públicas	48.281.405.710,66		233.728,91	48.281.171.981,75
95 Deuda Pública	102.803.927.230,27			102.803.927.230,27
TOTAL	468.834.520.185,70		42.729.450.048,01	426.105.070.137,69



CUENTA GENERAL DEL SECTOR PÚBLICO ADMINISTRATIVO
ESTADO DE LIQUIDACIÓN DEL PRESUPUESTO CONSOLIDADO
LIQUIDACIÓN DEL PRESUPUESTO DE GASTOS. CLASIFICACIÓN ECONÓMICA
GASTOS COMPROMETIDOS
EJERCICIO 2013

Euros

CLASIFICACIÓN ECONÓMICA	EXPLICACIÓN	GASTOS COMPROMETIDOS AGREGADOS	HOMOG.	ELIMINACIONES	GASTOS COMPROMETIDOS CONSOLIDADOS
CAPÍTULO 1	Gastos de personal	33.031.428.727,70		2.735.975.530,68	30.295.453.197,02
CAPÍTULO 2	Gastos corrientes en bienes y servicios	7.414.647.634,37		90.152.410,03	7.324.495.224,34
CAPÍTULO 3	Gastos financieros	28.420.775.361,82		568,53	28.420.774.793,29
CAPÍTULO 4	Transferencias corrientes	257.620.086.913,92		38.539.681.108,50	219.080.405.805,42
	TOTAL OPERACIONES CORRIENTES	326.486.938.637,81		41.365.809.617,74	285.121.129.020,07
CAPÍTULO 5	Fondo de contingencia y otros imprevistos				
	TOTAL FONDO DE CONTINGENCIA Y OTROS IMPREVISTOS				
CAPÍTULO 6	Inversiones reales	6.618.091.719,92		41.287.095,52	6.576.804.624,40
CAPÍTULO 7	Transferencias de capital	9.508.826.322,66		1.283.277.694,59	8.225.548.628,07
	TOTAL OPERACIONES DE CAPITAL	16.126.918.042,58		1.324.564.790,11	14.802.353.252,47
	TOTAL OPERACIONES NO FINANCIERAS	342.613.856.680,39		42.690.374.407,85	299.923.482.272,54
CAPÍTULO 8	Activos financieros	51.686.596.337,56		39.075.640,16	51.647.520.697,40
CAPÍTULO 9	Pasivos financieros	74.534.067.167,75			74.534.067.167,75
	TOTAL OPERACIONES FINANCIERAS	126.220.663.505,31		39.075.640,16	126.181.587.865,15
	TOTAL PRESUPUESTO	468.834.520.185,70		42.729.450.048,01	426.105.070.137,69



CUENTA GENERAL DEL SECTOR PÚBLICO ADMINISTRATIVO
ESTADO DE LIQUIDACIÓN DEL PRESUPUESTO CONSOLIDADO
I. LIQUIDACIÓN DEL PRESUPUESTO DE GASTOS. CLASIFICACIÓN POR PROGRAMAS
OBLIGACIONES RECONOCIDAS NETAS
EJERCICIO 2013

Euros

GASTOS PRESUPUESTARIOS	OBLIGACIONES RECONOCIDAS NETAS AGREGADAS	HOMOG.	ELIMINACIONES	OBLIGACIONES RECONOCIDAS NETAS CONSOLIDADAS
00 Transferencias internas	37.008.951.673,51		36.344.990.723,28	663.960.950,23
11 Justicia	1.539.063.272,99		46.618.044,92	1.492.445.228,07
12 Defensa	7.624.260.244,01		229.857.878,55	7.394.402.365,46
13 Seguridad ciudadana e instituciones penitenciarias	7.937.612.118,37		130.068.928,13	7.807.543.190,24
14 Política exterior	1.537.579.454,15		34.163.704,38	1.503.415.749,77
21 Pensiones	124.038.938.647,38		234.048.574,00	123.804.890.073,38
22 Otras prestaciones económicas	12.637.079.630,63		2.661.035.277,63	9.976.044.353,00
23 Servicios sociales y promoción social	3.230.934.736,62		30.500.188,05	3.200.434.548,57
24 Fomento del empleo	4.346.131.343,73		3.560.564,65	4.342.570.779,08
25 Desempleo	30.335.493.218,03		33.670.078,78	30.301.823.139,25
26 Acceso a la vivienda y fomento de la edificación	775.325.459,74		553.208,20	774.772.251,54
29 Gestión y administración de la Seguridad Social	3.554.507.035,73		740.855.076,31	2.813.651.959,42
31 Sanidad	3.863.415.404,82		183.173.821,60	3.680.241.583,22
32 Educación	1.874.405.681,16		59.123.242,03	1.815.282.439,13
33 Cultura	677.598.021,92		37.445.446,10	640.152.575,82
41 Agricultura, pesca y alimentación	7.700.418.822,20		6.621.846,90	7.693.796.975,30
42 Industria y energía	3.518.954.170,57		9.933.898,80	3.509.020.271,77
43 Comercio, turismo y pymes	527.940.273,76		7.166.586,95	520.773.686,81
44 Subvenciones al transporte	1.167.887.032,10			1.167.887.032,10
45 Infraestructuras	5.506.740.717,36		65.420.833,18	5.441.319.884,18
46 Investigación, desarrollo e innovación	3.558.231.961,20		197.769.991,96	3.360.461.969,24
49 Otras actuaciones de carácter económico	757.562.760,34		4.290.169,61	753.272.590,73
91 Alta dirección	375.756.310,04		10.427.383,72	365.328.926,32
92 Servicios de carácter general	26.867.094.932,20		1.592.651.326,51	25.274.443.605,69
93 Administración financiera y tributaria	25.254.716.307,59		25.974.229,81	25.228.742.077,78
94 Transferencias a otras Administraciones Públicas	48.277.915.810,60		233.728,91	48.277.682.081,69
95 Deuda Pública	102.799.858.351,37			102.799.858.351,37
TOTAL	467.294.373.392,12		42.690.154.752,96	424.604.218.639,16



CUENTA GENERAL DEL SECTOR PÚBLICO ADMINISTRATIVO
ESTADO DE LIQUIDACIÓN DEL PRESUPUESTO CONSOLIDADO
LIQUIDACIÓN DEL PRESUPUESTO DE GASTOS. CLASIFICACIÓN ECONÓMICA
OBLIGACIONES RECONOCIDAS NETAS

EJERCICIO 2013

Euros

CLASIFICACIÓN ECONÓMICA	EXPLICACIÓN	OBLIGACIONES RECONOCIDAS NETAS AGREGADAS	HOMOG.	ELIMINACIONES	OBLIGACIONES RECONOCIDAS NETAS CONSOLIDADAS
CAPÍTULO 1	Gastos de personal	32.944.299.606,84		2.735.695.698,75	30.208.603.908,09
CAPÍTULO 2	Gastos corrientes en bienes y servicios	7.302.252.130,05		88.953.864,36	7.213.298.265,69
CAPÍTULO 3	Gastos financieros	28.416.691.796,87		568,53	28.416.691.228,34
CAPÍTULO 4	Transferencias corrientes	257.496.556.885,75		38.506.745.066,69	218.989.811.819,06
	TOTAL OPERACIONES CORRIENTES	326.159.800.419,51		41.331.395.198,33	284.828.405.221,18
CAPÍTULO 5	Fondo de contingencia y otros imprevistos				
	TOTAL FONDO DE CONTINGENCIA Y OTROS IMPREVISTOS				
CAPÍTULO 6	Inversiones reales	6.477.801.931,77		36.630.989,84	6.441.170.941,93
CAPÍTULO 7	Transferencias de capital	8.787.958.032,27		1.283.052.924,63	7.504.905.107,64
	TOTAL OPERACIONES DE CAPITAL	15.265.759.964,04		1.319.683.914,47	13.946.076.049,57
	TOTAL OPERACIONES NO FINANCIERAS	341.425.560.383,55		42.651.079.112,80	298.774.481.270,75
CAPÍTULO 8	Activos financieros	51.334.746.811,12		39.075.640,16	51.295.671.170,96
CAPÍTULO 9	Pasivos financieros	74.534.066.197,45			74.534.066.197,45
	TOTAL OPERACIONES FINANCIERAS	125.868.813.008,57		39.075.640,16	125.829.737.368,41
	TOTAL PRESUPUESTO	467.294.373.392,12		42.690.154.752,96	424.604.218.639,16



CUENTA GENERAL DEL SECTOR PÚBLICO ADMINISTRATIVO
ESTADO DE LIQUIDACIÓN DEL PRESUPUESTO CONSOLIDADO
LIQUIDACIÓN DEL PRESUPUESTO DE GASTOS. CLASIFICACIÓN POR PROGRAMAS
PAGOS REALIZADOS
EJERCICIO 2013

Euros

GASTOS PRESUPUESTARIOS	PAGOS REALIZADOS AGREGADOS	HOMOG.	ELIMINACIONES	PAGOS REALIZADOS CONSOLIDADOS
00 Transferencias internas	35.851.024.381,77		35.288.194.195,70	562.830.186,07
11 Justicia	1.505.471.467,65		46.484.428,04	1.458.987.039,61
12 Defensa	7.308.330.894,05		222.840.210,00	7.085.490.684,05
13 Seguridad ciudadana e instituciones penitenciarias	7.509.488.093,75		119.131.916,96	7.390.356.176,79
14 Política exterior	1.388.374.414,37		34.150.173,60	1.354.224.240,77
21 Pensiones	124.033.839.871,38		234.048.574,00	123.799.791.297,38
22 Otras prestaciones económicas	12.580.780.588,03		2.661.035.277,63	9.919.745.310,40
23 Servicios sociales y promoción social	3.064.660.055,08		30.337.902,40	3.034.322.152,68
24 Fomento del empleo	4.174.499.138,97		3.560.564,65	4.170.938.574,32
25 Desempleo	30.332.066.132,49		33.670.078,78	30.298.396.053,71
26 Acceso a la vivienda y fomento de la edificación	769.393.884,83		553.208,20	768.840.676,63
29 Gestión y administración de la Seguridad Social	3.524.849.672,63		740.841.689,59	2.784.007.983,04
31 Sanidad	3.717.642.864,47		183.131.075,37	3.534.511.789,10
32 Educación	1.728.188.103,56		59.053.729,15	1.669.134.374,41
33 Cultura	641.840.796,50		37.424.736,76	604.416.059,74
41 Agricultura, pesca y alimentación	7.587.277.585,56		5.477.165,76	7.581.800.419,80
42 Industria y energía	2.490.764.471,60		9.933.898,80	2.480.830.572,80
43 Comercio, turismo y pymes	289.183.855,32		7.164.354,61	282.019.500,71
44 Subvenciones al transporte	1.029.835.509,35			1.029.835.509,35
45 Infraestructuras	4.627.888.247,40		61.735.201,33	4.566.153.046,07
46 Investigación, desarrollo e innovación	2.437.198.623,28		156.937.934,00	2.280.260.689,28
49 Otras actuaciones de carácter económico	389.629.515,81		3.817.691,01	385.811.824,80
91 Alta dirección	373.365.182,97		10.427.383,72	362.937.799,25
92 Servicios de carácter general	26.783.506.397,92		1.540.771.626,79	25.242.734.771,13
93 Administración financiera y tributaria	25.193.320.303,83		25.974.229,81	25.167.346.074,02
94 Transferencias a otras Administraciones Públicas	48.277.915.810,60		233.728,91	48.277.682.081,69
95 Deuda Pública	102.798.600.134,35			102.798.600.134,35
TOTAL	460.408.935.997,52		41.516.930.975,57	418.892.005.021,95



CUENTA GENERAL DEL SECTOR PÚBLICO ADMINISTRATIVO
ESTADO DE LIQUIDACIÓN DEL PRESUPUESTO CONSOLIDADO
LIQUIDACIÓN DEL PRESUPUESTO DE GASTOS. CLASIFICACIÓN ECONÓMICA
PAGOS REALIZADOS
EJERCICIO 2013

Euros

CLASIFICACIÓN ECONÓMICA	EXPLICACIÓN	PAGOS REALIZADOS AGREGADOS	HOMOG.	ELIMINACIONES	PAGOS REALIZADOS CONSOLIDADOS
CAPÍTULO 1	Gastos de personal	32.547.397.690,68		2.683.820.377,58	29.863.577.313,10
CAPÍTULO 2	Gastos corrientes en bienes y servicios	6.858.012.338,06		73.734.671,74	6.784.277.666,32
CAPÍTULO 3	Gastos financieros	28.410.519.594,84		568,53	28.410.519.026,31
CAPÍTULO 4	Transferencias corrientes	255.293.752.191,24		37.576.759.901,39	217.716.992.289,85
	TOTAL OPERACIONES CORRIENTES	323.109.681.814,82		40.334.315.519,24	282.775.366.295,58
CAPÍTULO 5	Fondo de contingencia y otros imprevistos				
	TOTAL FONDO DE CONTINGENCIA Y OTROS IMPREVISTOS				
CAPÍTULO 6	Inversiones reales	5.668.086.698,70		28.173.309,71	5.639.913.388,99
CAPÍTULO 7	Transferencias de capital	7.311.868.553,16		1.135.367.016,46	6.176.501.536,70
	TOTAL OPERACIONES DE CAPITAL	12.979.955.251,86		1.163.540.326,17	11.816.414.925,69
	TOTAL OPERACIONES NO FINANCIERAS	336.089.637.066,68		41.497.855.845,41	294.591.781.221,27
CAPÍTULO 8	Activos financieros	49.785.233.040,08		19.075.130,16	49.766.157.909,92
CAPÍTULO 9	Pasivos financieros	74.534.065.890,76			74.534.065.890,76
	TOTAL OPERACIONES FINANCIERAS	124.319.298.930,84		19.075.130,16	124.300.223.800,68
	TOTAL PRESUPUESTO	460.408.935.997,52		41.516.930.975,57	418.892.005.021,95



CUENTA GENERAL DEL SECTOR PÚBLICO ADMINISTRATIVO
ESTADO DE LIQUIDACIÓN DEL PRESUPUESTO CONSOLIDADO
LIQUIDACIÓN DEL PRESUPUESTO DE INGRESOS
DERECHOS RECONOCIDOS NETOS

EJERCICIO 2013

Euros

CLASIFICACIÓN ECONÓMICA	EXPLICACIÓN	DERECHOS RECONOCIDOS NETOS AGREGADOS	HOMOG.	ELIMINACIONES	DERECHOS RECONOCIDOS NETOS CONSOLIDADOS
CAPÍTULO 1	Impuestos directos y cotizaciones sociales	183.574.796.991,98	22.173.733,34	2.743.699.884,45	180.853.270.840,87
CAPÍTULO 2	Impuestos indirectos	37.853.890.732,97			37.853.890.732,97
CAPÍTULO 3	Tasas, precios públicos y otros ingresos	12.194.626.734,53	-10.345,20	27.810.073,15	12.166.806.316,18
CAPÍTULO 4	Transferencias corrientes	53.383.567.052,59	92.184,23	38.488.469.536,42	14.895.189.700,40
CAPÍTULO 5	Ingresos patrimoniales	9.576.503.778,17		1.767.526,23	9.574.736.251,94
	TOTAL OPERACIONES CORRIENTES	296.583.385.290,24	22.255.572,37	41.261.747.020,25	255.343.893.842,36
CAPÍTULO 6	Enajenación de inversiones reales	398.964.710,35			398.964.710,35
CAPÍTULO 7	Transferencias de capital	2.887.814.107,23	-4.686.989,64	1.280.008.295,78	1.603.118.821,81
	TOTAL OPERACIONES DE CAPITAL	3.286.778.817,58	-4.686.989,64	1.280.008.295,78	2.002.083.532,16
	TOTAL OPERACIONES NO FINANCIERAS	299.870.164.107,82	17.568.582,73	42.541.755.316,03	257.345.977.374,52
CAPÍTULO 8	Activos financieros	15.216.126.645,61			15.216.126.645,61
CAPÍTULO 9	Pasivos financieros	148.298.121.005,91	20.000.510,00	33.399.816,18	148.284.721.699,73
	TOTAL OPERACIONES FINANCIERAS	163.514.247.651,52	20.000.510,00	33.399.816,18	163.500.848.345,34
	TOTAL PRESUPUESTO	463.384.411.759,34	37.569.092,73	42.575.155.132,21	420.846.825.719,86



CUENTA GENERAL DEL SECTOR PÚBLICO ADMINISTRATIVO
ESTADO DE LIQUIDACIÓN DEL PRESUPUESTO CONSOLIDADO
LIQUIDACIÓN DEL PRESUPUESTO DE INGRESOS
RECAUDACIÓN NETA
EJERCICIO 2013

Euros

CLASIFICACIÓN ECONÓMICA	EXPLICACIÓN	RECAUDACIÓN NETA AGREGADA	HOMOG.	ELIMINACIONES	RECAUDACIÓN NETA CONSOLIDADA
CAPÍTULO 1	Impuestos directos y cotizaciones sociales	175.000.677.118,09	131.592.189,17	2.691.824.682,28	172.440.444.624,98
CAPÍTULO 2	Impuestos indirectos	34.350.225.809,25			34.350.225.809,25
CAPÍTULO 3	Tasas, precios públicos y otros ingresos	8.815.865.713,03	-10.345,20	25.608.490,76	8.790.246.877,07
CAPÍTULO 4	Transferencias corrientes	51.938.370.817,15		37.558.475.942,45	14.379.894.874,70
CAPÍTULO 5	Ingresos patrimoniales	9.557.558.654,66		1.767.526,23	9.555.791.128,43
	TOTAL OPERACIONES CORRIENTES	279.662.698.112,18	131.581.843,97	40.277.676.641,72	239.516.603.314,43
CAPÍTULO 6	Enajenación de inversiones reales	332.808.044,73			332.808.044,73
CAPÍTULO 7	Transferencias de capital	2.742.887.638,14	-23.247.536,48	1.132.357.498,84	1.587.282.602,82
	TOTAL OPERACIONES DE CAPITAL	3.075.695.682,87	-23.247.536,48	1.132.357.498,84	1.920.090.647,55
	TOTAL OPERACIONES NO FINANCIERAS	282.738.393.795,05	108.334.307,49	41.410.034.140,56	241.436.693.961,98
CAPÍTULO 8	Activos financieros	14.843.041.079,07			14.843.041.079,07
CAPÍTULO 9	Pasivos financieros	148.298.121.005,91		13.399.306,18	148.284.721.699,73
	TOTAL OPERACIONES FINANCIERAS	163.141.162.084,98		13.399.306,18	163.127.762.778,80
	TOTAL PRESUPUESTO	445.879.555.880,03	108.334.307,49	41.423.433.446,74	404.564.456.740,78



CUENTA GENERAL DEL SECTOR PÚBLICO ADMINISTRATIVO
ESTADO DE LIQUIDACIÓN DEL PRESUPUESTO CONSOLIDADO
RESULTADO PRESUPUESTARIO
EJERCICIO 2013

Euros

CONCEPTOS	DERECHOS RECONOCIDOS NETOS				OBLIGACIONES RECONOCIDAS NETAS				SALDO			
	AGREG.	HOMOG.	ELIMIN.	CONSOL.	AGREG.	HOMOG.	ELIMIN.	CONSOL.	AGREG.	HOMOG.	ELIMIN.	CONSOL.
a. Operaciones corrientes	296.583.385.290,24	22.255.572,37	41.261.747.020,25	255.343.893.842,36	326.159.800.419,51		41.331.395.198,33	284.828.405.221,18	-29.576.415.129,27	22.255.572,37	-69.648.178,08	-29.484.511.378,82
b. Operaciones de capital	3.286.778.817,58	-4.686.989,64	1.280.008.295,78	2.002.083.532,16	15.265.759.964,04		1.319.683.914,47	13.946.076.049,57	-11.978.981.146,46	-4.686.989,64	-39.675.618,69	-11.943.992.517,41
c. Operaciones comerciales	534.518.496,81	-65.000,00	114.999.620,75	419.453.876,06	336.139.129,39			336.139.129,39	198.379.367,42	-65.000,00	114.999.620,75	83.314.746,67
1. Total operaciones no financieras (a+b+c)	300.404.682.604,63	17.503.582,73	42.656.754.936,78	257.765.431.250,58	341.761.699.512,94		42.651.079.112,80	299.110.620.400,14	-41.357.016.908,31	17.503.582,73	5.675.823,98	-41.345.189.149,56
d. Activos financieros	15.216.126.645,61			15.216.126.645,61	51.334.746.811,12		39.075.640,16	51.295.671.170,96	-36.118.620.165,51		-39.075.640,16	-36.079.544.525,35
e. Pasivos financieros	148.298.121.005,91	20.000.510,00	33.399.816,18	148.284.721.699,73	74.534.066.197,45			74.534.066.197,45	73.764.054.808,46	20.000.510,00	33.399.816,18	73.750.655.502,28
2. Total operaciones financieras (d+e)	163.514.247.651,52	20.000.510,00	33.399.816,18	163.500.848.345,34	125.868.813.008,57		39.075.640,16	125.829.737.368,41	37.645.434.642,95	20.000.510,00	-5.675.823,98	37.671.110.976,93
I. RESULTADO PRESUPUESTARIO DEL EJERCICIO (I = 1+2)	463.918.930.256,15	37.504.092,73	42.690.154.752,96	421.266.279.595,92	467.630.512.521,51		42.690.154.752,96	424.940.357.768,55	-3.711.582.265,36	37.504.092,73	0,00	-3.674.078.172,63



CUENTA GENERAL DEL SECTOR PÚBLICO ADMINISTRATIVO

CONSOLIDACIÓN

RESUMEN DE ELIMINACIONES DERIVADAS DE OPERACIONES RECÍPROCAS

EJERCICIO 2013

Euros

CONSOLIDACIÓN			DERECHOS RECONOCIDOS					TOTAL ELIMINACIONES
			IMPORTES ELIMINADOS					
			ESTADO	ORGANISMOS AUTÓNOMOS	SEGURIDAD SOCIAL	AGENCIAS ESTATALES	OTROS ORGANISMOS PÚBLICOS	
OBLIGACIONES RECONOCIDAS	IMPORTES ELIMINADOS	ESTADO		20.056.163.836,05	16.143.829.769,48	826.593.433,75	1.380.705.944,75	38.407.292.984,03
		ORGANISMOS AUTÓNOMOS	176.835.880,03	20.476.047,60	165.821.277,94	2.283.787,89	9.000,00	365.425.993,46
		SEGURIDAD SOCIAL	154.379.593,00	25.702,24	3.635.969.684,57	13.821,00	4.853,58	3.790.393.654,39
		AGENCIAS ESTATALES	22.774.500,00	983.743,37	66.729.247,77	107.449,92	41.981,58	90.636.922,64
		OTROS ORGANISMOS PÚBLICOS		352.093,31	35.878.389,55	43.709,70	131.005,88	36.405.198,44
TOTAL ELIMINACIONES			353.989.973,03	20.078.001.422,57	20.048.228.369,31	829.042.202,26	1.380.892.785,79	42.690.154.752,96

CUENTA GENERAL DEL SECTOR PÚBLICO ADMINISTRATIVO

CONSOLIDACIÓN

OBLIGACIONES RECONOCIDAS
ELIMINACIONES EFECTUADAS EN EL PRESUPUESTO DE GASTOS

EJERCICIO 2013

Euros

OBLIGACIONES RECONOCIDAS	Capítulo 1	Capítulo 2	Capítulo 3	Capítulo 4	Capítulo 6	Capítulo 7	Capítulo 8	TOTAL
POR EL ESTADO A FAVOR DE:								
ORGANISMOS AUTÓNOMOS	1.607.431.963,31	84.094.220,51		17.913.250.957,27	26.398.587,24	423.371.612,32	1.616.495,40	20.056.163.836,05
SEGURIDAD SOCIAL	417.656.349,05	973.088,96		15.705.142.290,24		20.058.041,23		16.143.829.769,48
AGENCIAS ESTATALES	69,22	1.112.672,54		544.111.451,43	657.733,02	243.252.362,78	37.459.144,76	826.593.433,75
OTROS ORGANISMOS PÚBLICOS		26.133,55		1.324.298.616,28		56.381.194,92		1.380.705.944,75
POR ORGANISMOS AUTÓNOMOS A FAVOR DE:								
ESTADO		5.000,00		174.675.411,21	166.039,33	1.989.429,49		176.835.880,03
ORGANISMOS AUTÓNOMOS	102.840,84	1.064.910,16		9.964.442,15	9.343.854,45			20.476.047,60
SEGURIDAD SOCIAL	160.942.860,44	467.514,40		4.410.903,10				165.821.277,94
AGENCIAS ESTATALES		403.430,66	568,53	1.435.107,70	60.875,80	383.805,20		2.283.787,89
OTROS ORGANISMOS PÚBLICOS		9.000,00						9.000,00
POR LA SEGURIDAD SOCIAL A FAVOR DE:								
ESTADO				154.379.593,00				154.379.593,00
ORGANISMOS AUTÓNOMOS	25.702,24							25.702,24
SEGURIDAD SOCIAL	446.923.569,13			2.651.429.636,75		537.616.478,69		3.635.969.684,57
AGENCIAS ESTATALES		13.821,00						13.821,00
OTROS ORGANISMOS PÚBLICOS		4.853,58						4.853,58
POR AGENCIAS ESTATALES A FAVOR DE:								
ESTADO				22.774.500,00				22.774.500,00
ORGANISMOS AUTÓNOMOS	2.280,00	109.305,81		872.157,56				983.743,37
SEGURIDAD SOCIAL	66.729.247,77							66.729.247,77
AGENCIAS ESTATALES		107.449,92						107.449,92
OTROS ORGANISMOS PÚBLICOS		41.981,58						41.981,58
POR OTROS ORGANISMOS PÚBLICOS A FAVOR DE:								
ORGANISMOS AUTÓNOMOS	2.081,00	350.012,31						352.093,31
SEGURIDAD SOCIAL	35.878.389,55							35.878.389,55
AGENCIAS ESTATALES	346,20	39.463,50			3.900,00			43.709,70
OTROS ORGANISMOS PÚBLICOS		131.005,88						131.005,88
TOTAL	2.735.695.698,75	88.953.864,36	568,53	38.506.745.066,69	36.630.989,84	1.283.052.924,63	39.075.640,16	42.690.154.752,96



OBLIGACIONES RECONOCIDAS
ELIMINACIONES EFECTUADAS EN RÚBRICAS DE LA CUENTA DEL RESULTADO ECONÓMICO PATRIMONIAL

EJERCICIO 2013

Euros

OBLIGACIONES RECONOCIDAS	9. Gastos de personal	10. Transferencias y subvenciones concedidas	11. Aprovisionamientos	12. Otros gastos de gestión ordinaria	17. Gastos financieros	TOTAL
POR EL ESTADO A FAVOR DE:						
ORGANISMOS AUTÓNOMOS	1.469.729.529,47	18.273.195.176,12		86.042.398,25		19.828.967.103,84
SEGURIDAD SOCIAL	417.656.349,05	14.467.683.759,50		878.530,05		14.886.218.638,60
AGENCIAS ESTATALES	69,22	787.363.814,21		1.112.672,54		788.476.555,97
OTROS ORGANISMOS PÚBLICOS		1.380.338.384,09		26.133,55		1.380.364.517,64
POR ORGANISMOS AUTÓNOMOS A FAVOR DE:						
ESTADO		176.664.840,70		5.000,00		176.669.840,70
ORGANISMOS AUTÓNOMOS	102.840,84	9.964.442,15	6.467.864,00	2.664.657,35		19.199.804,34
SEGURIDAD SOCIAL	165.353.763,54			467.514,40		165.821.277,94
AGENCIAS ESTATALES		1.818.912,90		442.306,46	568,53	2.261.787,89
OTROS ORGANISMOS PÚBLICOS				9.000,00		9.000,00
POR LA SEGURIDAD SOCIAL A FAVOR DE:						
ESTADO		154.379.593,00				154.379.593,00
ORGANISMOS AUTÓNOMOS	25.702,24					25.702,24
SEGURIDAD SOCIAL	446.923.569,13	3.189.046.115,44				3.635.969.684,57
AGENCIAS ESTATALES			1.600,00	12.221,00		13.821,00
OTROS ORGANISMOS PÚBLICOS					4.853,58	4.853,58
POR AGENCIAS ESTATALES A FAVOR DE:						
ESTADO		22.774.500,00				22.774.500,00
ORGANISMOS AUTÓNOMOS	2.280,00	872.157,56		109.305,81		983.743,37
SEGURIDAD SOCIAL	66.729.247,77					66.729.247,77
AGENCIAS ESTATALES			87.158,55	20.291,37		107.449,92
OTROS ORGANISMOS PÚBLICOS				41.981,58		41.981,58
POR OTROS ORGANISMOS PÚBLICOS A FAVOR DE:						
ORGANISMOS AUTÓNOMOS	2.081,00			350.012,31		352.093,31
SEGURIDAD SOCIAL	35.878.389,55					35.878.389,55
AGENCIAS ESTATALES	346,20			39.463,50		39.809,70
OTROS ORGANISMOS PÚBLICOS				129.233,21		129.233,21
TOTAL	2.602.404.168,01	38.464.101.695,67	6.556.622,55	92.350.721,38	5.422,11	41.165.418.629,72



CONSOLIDACIÓN

OBLIGACIONES RECONOCIDAS
ELIMINACIONES EFECTUADAS EN RÚBRICAS DEL BALANCE

EJERCICIO 2013

Euros

OBLIGACIONES RECONOCIDAS	ACTIVO				PATRIMONIO NETO Y PASIVO	TOTAL
	Inmovilizado intangible	Inmovilizado material	Inversiones financieras a largo plazo en entidades del grupo, multigrupo y asociadas	Existencias	Resultados de ejercicios anteriores	
POR EL ESTADO A FAVOR DE:						
ORGANISMOS AUTÓNOMOS	10.682.478,92	13.755.108,42	1.616.495,40		201.142.649,47	227.196.732,21
SEGURIDAD SOCIAL					1.257.611.130,88	1.257.611.130,88
AGENCIAS ESTATALES	648.075,69	9.657,33	37.459.144,76			38.116.877,78
OTROS ORGANISMOS PÚBLICOS					341.427,11	341.427,11
POR ORGANISMOS AUTÓNOMOS A FAVOR DE:						
ESTADO		166.039,33				166.039,33
ORGANISMOS AUTÓNOMOS	23.596,00	419.568,74		826.550,31	6.528,21	1.276.243,26
AGENCIAS ESTATALES		15.750,00			6.250,00	22.000,00
OTROS ORGANISMOS PÚBLICOS						
POR OTROS ORGANISMOS PÚBLICOS A FAVOR DE:						
AGENCIAS ESTATALES		3.900,00				3.900,00
OTROS ORGANISMOS PÚBLICOS					1.772,67	1.772,67
TOTAL	11.354.150,61	14.370.023,82	39.075.640,16	826.550,31	1.459.109.758,34	1.524.736.123,24



CONSOLIDACIÓN

DERECHOS RECONOCIDOS
ELIMINACIONES EFECTUADAS EN EL PRESUPUESTO DE INGRESOS

EJERCICIO 2013

Euros

DERECHOS RECONOCIDOS	Capítulo 1	Capítulo 3	Capítulo 4	Capítulo 5	Capítulo 7	Capítulo 9	Operaciones comerciales	TOTAL
POR EL ESTADO PROCEDENTES DE:								
ORGANISMOS AUTÓNOMOS			174.686.183,07		2.149.696,96			176.835.880,03
SEGURIDAD SOCIAL			154.379.593,00					154.379.593,00
AGENCIAS ESTATALES			22.774.500,00					22.774.500,00
POR ORGANISMOS AUTÓNOMOS PROCEDENTES DE:								
ESTADO	1.607.418.981,01	8.697.620,89	17.913.042.477,84	228.778,77	419.953.031,48	1.613.454,73	105.209.491,33	20.056.163.836,05
ORGANISMOS AUTÓNOMOS	82.463,91	1.206.675,08	9.715.320,14	76.894,10			9.394.694,37	20.476.047,60
SEGURIDAD SOCIAL		1.728,00	23.974,24					25.702,24
AGENCIAS ESTATALES		49.859,45	864.150,56		3.000,00		66.733,36	983.743,37
OTROS ORGANISMOS PÚBLICOS		5.759,00	27.992,62				318.341,69	352.093,31
POR LA SEGURIDAD SOCIAL PROCEDENTES DE:								
ESTADO	421.313.469,54	9.608.721,54	15.691.918.059,44	973.088,96	20.016.430,00			16.143.829.769,48
ORGANISMOS AUTÓNOMOS	165.353.763,54			467.514,40				165.821.277,94
SEGURIDAD SOCIAL	446.923.569,13		2.651.429.636,75		537.616.478,69			3.635.969.684,57
AGENCIAS ESTATALES	66.729.247,77							66.729.247,77
OTROS ORGANISMOS PÚBLICOS	35.878.389,55							35.878.389,55
POR AGENCIAS ESTATALES PROCEDENTES DE:								
ESTADO		7.443.258,09	543.875.284,78		243.488.529,43	31.786.361,45		826.593.433,75
ORGANISMOS AUTÓNOMOS		427.495,89	1.435.107,70	21.250,00	399.934,30			2.283.787,89
SEGURIDAD SOCIAL		13.821,00						13.821,00
AGENCIAS ESTATALES		107.449,92						107.449,92
OTROS ORGANISMOS PÚBLICOS		43.709,70						43.709,70
POR OTROS ORGANISMOS PÚBLICOS PROCEDENTES DE:								
ESTADO		26.133,55	1.324.297.256,28		56.381.194,92		1.360,00	1.380.705.944,75
ORGANISMOS AUTÓNOMOS							9.000,00	9.000,00
SEGURIDAD SOCIAL		4.853,58						4.853,58
AGENCIAS ESTATALES		41.981,58						41.981,58
OTROS ORGANISMOS PÚBLICOS		131.005,88						131.005,88
TOTAL	2.743.699.884,45	27.810.073,15	38.488.469.536,42	1.767.526,23	1.280.008.295,78	33.399.816,18	114.999.620,75	42.690.154.752,96



CONSOLIDACIÓN

DERECHOS RECONOCIDOS

ELIMINACIONES EFECTUADAS EN RÚBRICAS DE LA CUENTA DEL RESULTADO ECONÓMICO PATRIMONIAL

EJERCICIO 2013

Euros

DERECHOS RECONOCIDOS	1. Ingresos tributarios y cotizaciones sociales: a) Ingresos tributarios	1. Ingresos tributarios y cotizaciones sociales: b) Cotizaciones sociales	2. Transferencias y subvenciones recibidas: a) Del ejercicio	3. Ventas netas y prestaciones de servicios	6. Otros ingresos de gestión ordinaria	15. Otras partidas no ordinarias	TOTAL
POR EL ESTADO PROCEDENTES DE:							
ORGANISMOS AUTÓNOMOS		109.418.455,83	176.835.880,03				286.254.335,86
SEGURIDAD SOCIAL			154.379.593,00				154.379.593,00
AGENCIAS ESTATALES			22.774.500,00				22.774.500,00
POR ORGANISMOS AUTÓNOMOS PROCEDENTES DE:							
ESTADO	26.279,74	1.360.298.091,34	18.294.581.028,20	105.510.298,71	4.958.330,86	3.640.850,04	19.769.014.878,89
ORGANISMOS AUTÓNOMOS	33.696,69	82.463,91	7.898.369,32	10.191.874,63	104.922,17	347.770,06	18.659.096,78
SEGURIDAD SOCIAL			23.974,24	1.728,00			25.702,24
AGENCIAS ESTATALES			864.150,56	74.020,36	42.572,45		980.743,37
OTROS ORGANISMOS PÚBLICOS			27.992,62	324.100,69			352.093,31
POR LA SEGURIDAD SOCIAL PROCEDENTES DE:							
ESTADO		421.313.469,54	15.711.934.489,44		9.837.773,00	744.037,50	16.143.829.769,48
ORGANISMOS AUTÓNOMOS		165.353.763,54			467.514,40		165.821.277,94
SEGURIDAD SOCIAL		446.923.569,13	2.652.278.822,42				3.099.202.391,55
AGENCIAS ESTATALES		66.729.247,77					66.729.247,77
OTROS ORGANISMOS PÚBLICOS		35.878.389,55					35.878.389,55
POR AGENCIAS ESTATALES PROCEDENTES DE:							
ESTADO	827.261,28		760.667.564,49	943.213,50		5.672.783,31	768.110.822,58
ORGANISMOS AUTÓNOMOS	121.947,31		1.819.448,70	299.629,85	21.818,53	5.350,20	2.268.194,59
SEGURIDAD SOCIAL				13.821,00			13.821,00
AGENCIAS ESTATALES				107.083,61			107.083,61
OTROS ORGANISMOS PÚBLICOS	14.744,23			28.965,47			43.709,70
POR OTROS ORGANISMOS PÚBLICOS PROCEDENTES DE:							
ESTADO			1.380.678.451,20	1.360,00	16.871,71	9.261,84	1.380.705.944,75
ORGANISMOS AUTÓNOMOS					9.000,00		9.000,00
SEGURIDAD SOCIAL	4.853,58						4.853,58
AGENCIAS ESTATALES					41.981,58		41.981,58
OTROS ORGANISMOS PÚBLICOS					131.005,88		131.005,88
TOTAL	1.028.782,83	2.605.997.450,61	39.164.764.264,22	117.496.095,82	15.631.790,58	10.420.052,95	41.915.338.437,01



CONSOLIDACIÓN

DERECHOS RECONOCIDOS
ELIMINACIONES EFECTUADAS EN RÚBRICAS DEL ESTADO DE INGRESOS Y GASTOS RECONOCIDOS

EJERCICIO 2013

Euros

DERECHOS RECONOCIDOS	II. Ingresos y gastos reconocidos directamente en el patrimonio neto: 4.Otros incrementos patrimoniales	TOTAL
POR ORGANISMOS AUTÓNOMOS PROCEDENTES DE:		
ESTADO	20.889.883,18	20.889.883,18
ORGANISMOS AUTÓNOMOS	237.876,49	237.876,49
AGENCIAS ESTATALES	3.000,00	3.000,00
POR AGENCIAS ESTATALES PROCEDENTES DE:		
ESTADO	26.696.249,72	26.696.249,72
ORGANISMOS AUTÓNOMOS	15.593,30	15.593,30
TOTAL	47.842.602,69	47.842.602,69



CONSOLIDACIÓN

DERECHOS RECONOCIDOS
ELIMINACIONES EFECTUADAS EN RÚBRICAS DEL PATRIMONIO NETO Y PASIVO DEL BALANCE

EJERCICIO 2013

Euros

DERECHOS RECONOCIDOS	Resultado de ejercicios anteriores	Reservas	Deudas con entidades del grupo, multigrupo y asociadas a largo plazo	Deudas a largo plazo	Deudas a corto plazo	TOTAL
POR ORGANISMOS AUTÓNOMOS PROCEDENTES DE: ESTADO	155.242.372,03			1.613.454,73	-15.208,61	156.840.618,15
ORGANISMOS AUTÓNOMOS	-171.770,87				1.750.845,20	1.579.074,33
POR LA SEGURIDAD SOCIAL PROCEDENTES DE: SEGURIDAD SOCIAL		536.767.293,02				536.767.293,02
POR AGENCIAS ESTATALES PROCEDENTES DE: ESTADO			31.786.361,45			31.786.361,45
AGENCIAS ESTATALES	366,31					366,31
TOTAL	155.070.967,47	536.767.293,02	31.786.361,45	1.613.454,73	1.735.636,59	726.973.713,26



CONSOLIDACIÓN

ELIMINACIONES EFECTUADAS EN LAS OBLIGACIONES RECONOCIDAS POR EL ESTADO A FAVOR DE ORGANISMOS AUTÓNOMOS
DETALLE POR ORGANISMOS

EJERCICIO 2013

Euros

ORGANISMOS AUTÓNOMOS	Importe eliminado
SERVICIO PÚBLICO DE EMPLEO ESTATAL	16.488.173.903,80
MUTUALIDAD GENERAL DE FUNCIONARIOS CIVILES DEL ESTADO	999.961.209,91
INSTITUTO SOCIAL DE LAS FUERZAS ARMADAS	570.566.833,64
INSTITUTO PARA LA REESTRUCTURACIÓN DE LA MINERÍA DEL CARBÓN Y DESARROLLO ALTERNATIVO DE LAS COMARCAS MINERAS	350.836.197,95
ENTIDAD ESTATAL DE SEGUROS AGRARIOS	238.058.379,00
INSTITUTO NACIONAL DE ESTADÍSTICA	164.841.104,49
CONSEJO SUPERIOR DE DEPORTES	140.031.150,00
FONDO ESPAÑOL DE GARANTÍA AGRARIA	135.854.742,18
INSTITUTO NACIONAL DE LAS ARTES ESCÉNICAS Y DE LA MÚSICA	105.200.000,00
TRABAJO PENITENCIARIO Y FORMACIÓN PARA EL EMPLEO	86.340.707,96
CONSEJO DE ADMINISTRACIÓN DEL PATRIMONIO NACIONAL	84.239.971,00
MUTUALIDAD GENERAL JUDICIAL	72.442.376,88
INSTITUTO NACIONAL DE TÉCNICA AEROSPAECIAL ESTEBAN TERRADAS	61.685.734,27
INSTITUTO DE TURISMO DE ESPAÑA	56.037.660,58
INSTITUTO DE LA CINEMATOGRAFÍA Y DE LAS ARTES AUDIOVISUALES	50.037.145,83
INSTITUTO NACIONAL DE INVESTIGACIÓN Y TECNOLOGÍA AGRARIA Y ALIMENTARIA	49.593.555,73
INSTITUTO ESPAÑOL DE OCEANOGRAFÍA	43.907.088,19
PARQUE MÓVIL DEL ESTADO	42.800.278,56
GERENCIA DE INFRAESTRUCTURAS Y EQUIPAMIENTOS	39.100.126,45
INSTITUTO DE VIVIENDA, INFRAESTRUCTURA Y EQUIPAMIENTO DE LA DEFENSA	38.271.127,96
BIBLIOTECA NACIONAL DE ESPAÑA	25.478.230,00
CONFEDERACIÓN HIDROGRÁFICA DEL GUADIANA	21.120.520,00
SERVICIO MILITAR DE CONSTRUCCIONES	18.048.568,91
CONFEDERACIÓN HIDROGRÁFICA DEL JÚCAR	15.135.679,72
AGENCIA ESPAÑOLA DE SEGURIDAD ALIMENTARIA Y NUTRICIÓN	13.674.500,00
UNIVERSIDAD INTERNACIONAL MENÉNDEZ PELAYO	12.678.665,32
INSTITUTO DE ESTUDIOS FISCALES	12.332.585,00
RESTO DE ORGANISMOS AUTÓNOMOS	119.715.792,72
TOTAL	20.056.163.836,05



ELIMINACIONES EFECTUADAS EN LAS OBLIGACIONES RECONOCIDAS POR EL ESTADO A FAVOR DE ORGANISMOS PÚBLICOS
DETALLE POR ORGANISMOS

EJERCICIO 2013

Euros

ORGANISMOS PÚBLICOS	Importe eliminado
AGENCIA ESTATAL DE ADMINISTRACIÓN TRIBUTARIA	1.273.724.016,38
INSTITUTO CERVANTES	50.792.370,00
MUSEO NACIONAL CENTRO DE ARTE REINA SOFÍA	25.410.670,00
MUSEO NACIONAL DEL PRADO	11.751.290,00
COMISIÓN NACIONAL DE LA COMPETENCIA	11.282.999,88
CONSEJO ECONÓMICO Y SOCIAL	7.377.931,84
CONSEJO DE SEGURIDAD NUCLEAR	366.666,65
TOTAL	1.380.705.944,75



CONSOLIDACIÓN

ELIMINACIONES EFECTUADAS EN LAS OBLIGACIONES RECONOCIDAS POR EL ESTADO A FAVOR DE AGENCIAS ESTATALES
DETALLE POR AGENCIAS

EJERCICIO 2013

Euros

AGENCIAS ESTATALES	Importe eliminado
CONSEJO SUPERIOR DE INVESTIGACIONES CIENTÍFICAS	610.616.266,64
AGENCIA ESPAÑOLA DE COOPERACIÓN INTERNACIONAL PARA EL DESARROLLO	206.347.161,43
AGENCIA ESPAÑOLA DE PROTECCIÓN DE LA SALUD EN EL DEPORTE	4.677.350,00
AGENCIA ESTATAL DE EVALUACIÓN DE LAS POLÍTICAS PÚBLICAS Y LA CALIDAD DE LOS SERVICIOS	3.871.720,00
AGENCIA ESTATAL BOLETÍN OFICIAL DEL ESTADO	1.080.935,68
TOTAL	826.593.433,75



CONSOLIDACIÓN

ELIMINACIONES EFECTUADAS EN LAS OBLIGACIONES RECONOCIDAS POR ORGANISMOS AUTÓNOMOS A FAVOR DEL ESTADO
DETALLE POR ORGANISMOS

EJERCICIO 2013

Euros

ORGANISMOS AUTÓNOMOS	Importe eliminado
JEFATURA DE TRÁFICO	135.791.370,00
SERVICIO PÚBLICO DE EMPLEO ESTATAL	24.314.543,90
COMISIONADO PARA EL MERCADO DE TABACOS	14.594.700,00
FONDO ESPAÑOL DE GARANTÍA AGRARIA	1.964.226,80
CONFEDERACIÓN HIDROGRÁFICA DEL DUERO	166.039,33
CENTRO DE ESTUDIOS POLÍTICOS Y CONSTITUCIONALES	5.000,00
TOTAL	176.835.880,03



CONSOLIDACIÓN

ELIMINACIONES EFECTUADAS EN LAS OBLIGACIONES RECONOCIDAS POR ORGANISMOS AUTÓNOMOS A FAVOR DE ORGANISMOS AUTÓNOMOS
DETALLE POR ORGANISMOS

EJERCICIO 2013

Euros

ORGANISMOS AUTÓNOMOS		ORGANISMOS AUTÓNOMOS QUE CONTRAEN LOS DERECHOS									
		SMC	OATPFE	CAPN	INJUVE	CEM	CNIG	CJE	J. TRÁFICO	RESTO DE ORGANISMOS	Importe total eliminado
ORGANISMOS AUTÓNOMOS QUE RECONOCEN LAS OBLIGACIONES	SPEE		4.592.360,15	3.461.113,31	995.070,33			272.113,36	214.137,60	427.847,40	9.962.642,15
	INVIED	8.667.315,48								32.404,95	8.699.720,43
	J. TRÁFICO					732.662,95				65,00	732.727,95
	CH GUADALQUIVIR						347.100,00				347.100,00
	INTA	182.764,83				36.979,24				39.416,49	259.160,56
	INE									113.075,80	113.075,80
	CCFA									75.770,50	75.770,50
	IEF									45.308,96	45.308,96
	CH DUERO									40.123,00	40.123,00
	OEPM		2.971,82							35.921,68	38.893,50
	GIE									35.501,73	35.501,73
	RESTO DE ORGANISMOS									126.023,02	126.023,02
Importe total eliminado	8.850.080,31	4.595.331,97	3.461.113,31	995.070,33	769.642,19	347.100,00	272.113,36	214.137,60	971.458,53	20.476.047,60	



CONSOLIDACIÓN

ELIMINACIONES EFECTUADAS EN LAS OBLIGACIONES RECONOCIDAS POR AGENCIAS ESTATALES A FAVOR DEL ESTADO
DETALLE POR AGENCIAS

EJERCICIO 2013

Euros

AGENCIAS ESTATALES	Importe eliminado
AGENCIA ESTATAL BOLETÍN OFICIAL DEL ESTADO	22.774.500,00
TOTAL	22.774.500,00



CUENTA GENERAL DEL SECTOR PÚBLICO ADMINISTRATIVO

CONSOLIDACIÓN

JUSTIFICACIÓN DE LOS IMPORTES NO ELIMINADOS EN:
OPERACIONES REGISTRADAS POR EL ESTADO A FAVOR DE ORGANISMOS AUTÓNOMOS,
AGENCIAS ESTATALES, OTROS ORGANISMOS PÚBLICOS Y CONSORCIOS
EJERCICIO 2013

Euros

MOTIVO DE LA NO ELIMINACIÓN DE OBLIGACIONES	Capítulo 1	Capítulo 2	Capítulo 4	Capítulo 6	Capítulo 7	Capítulo 8	TOTAL
Las entidades receptoras reconocieron el ingreso en el ejercicio anterior	17.430,00	722.680,98	14.823.536,14		644.221,38		16.207.868,50
Las entidades receptoras reconocerán el ingreso en el ejercicio posterior		20.693,97					20.693,97
Las entidades receptoras registran el ingreso como operación no presupuestaria	6.915.363,46	812.534,74	1.027.905,00	54.069.442,91	375,00		62.825.621,11
Las entidades receptoras no se encuentran integradas en la CGSPA	21.841,42	165.807,45	447.030.486,59	13.111.693,62	2.417.851.641,54	275.568,46	2.878.457.039,08
Otros motivos	2.344,06	2.810.730,74	42.133,37	203.953,53	2.214.200,08		5.273.361,78
TOTAL	6.956.978,94	4.532.447,88	462.924.061,10	67.385.090,06	2.420.710.438,00	275.568,46	2.962.784.584,44



CUENTA GENERAL DEL SECTOR PÚBLICO ADMINISTRATIVO

CONSOLIDACIÓN

JUSTIFICACIÓN DE LOS IMPORTES NO ELIMINADOS EN:
OPERACIONES REGISTRADAS POR EL ESTADO PROCEDENTES DE ORGANISMOS AUTÓNOMOS,
AGENCIAS ESTATALES, OTROS ORGANISMOS PÚBLICOS Y CONSORCIOS
EJERCICIO 2013

Euros

MOTIVO DE LA NO ELIMINACIÓN DE DERECHOS	Capítulo 4	Capítulo 7	TOTAL
Las entidades pagadoras registraron el gasto en el ejercicio anterior	11.535.459,12		11.535.459,12
Las entidades pagadoras no se encuentran integradas en la CGSPA	4.949.409,14	188.315,45	5.137.724,59
TOTAL	16.484.868,26	188.315,45	16.673.183,71



CONSOLIDACIÓN

JUSTIFICACIÓN DE LOS IMPORTES NO ELIMINADOS EN:
OPERACIONES REGISTRADAS POR ORGANISMOS AUTÓNOMOS, AGENCIAS ESTATALES,
OTROS ORGANISMOS PÚBLICOS Y CONSORCIOS A FAVOR DEL ESTADO
EJERCICIO 2013

Euros

MOTIVO DE LA NO ELIMINACIÓN DE OBLIGACIONES	Capítulo 4	TOTAL
El Estado reconocerá el ingreso (procedente del SPEE y del BOE) en el ejercicio posterior	12.866.377,45	12.866.377,45
Descuentos efectuados por el SPEE en los pagos de las obligaciones reconocidas, registrando el Estado los derechos por el importe neto recaudado	91.121,72	91.121,72
TOTAL	12.957.499,17	12.957.499,17



CUENTA GENERAL DEL SECTOR PÚBLICO ADMINISTRATIVO

CONSOLIDACIÓN

JUSTIFICACIÓN DE LOS IMPORTES NO ELIMINADOS EN:
OPERACIONES REGISTRADAS ENTRE ORGANISMOS AUTÓNOMOS,
AGENCIAS ESTATALES, OTROS ORGANISMOS PÚBLICOS Y CONSORCIOS
EJERCICIO 2013

Euros

MOTIVO DE LA NO ELIMINACIÓN DE GASTOS	Capítulo 1	Capítulo 2	Capítulo 3	Capítulo 4	Capítulo 6	Capítulo 7	TOTAL
Las entidades receptoras reconocieron el ingreso en el ejercicio anterior		9.024,38		269.024,70			278.049,08
Las entidades receptoras reconocerán el ingreso en el ejercicio posterior	6.243,00	74.614,09	2.129,78	288.274,59		58.413,33	429.674,79
Las entidades receptoras registran el ingreso como operación no presupuestaria	80.127,19	189.468,17					269.595,36
Las entidades receptoras no se encuentran integradas en la CGSPA	8.340,00	1.020.110,63		53.846.073,26	701.030,15	62.520,00	55.638.074,04
Otros motivos	100,35	1.285.926,02	2.303,76	162.679,87	14.029,07		1.465.039,07
TOTAL	94.810,54	2.579.143,29	4.433,54	54.566.052,42	715.059,22	120.933,33	58.080.432,34

Euros

MOTIVO DE LA NO ELIMINACIÓN DE INGRESOS	Capítulo 3	Capítulo 4	Capítulo 7	Operaciones comerciales	TOTAL
Las entidades pagadoras no se encuentran integradas en la CGSPA	214.786,48	5.350.517,89	822.807,93	115.675,49	6.503.787,79
TOTAL	214.786,48	5.350.517,89	822.807,93	115.675,49	6.503.787,79



JUSTIFICACIÓN DE LOS IMPORTES NO ELIMINADOS EN:
TRANSFERENCIAS REGISTRADAS POR EL ESTADO PROCEDENTES DE LA SEGURIDAD SOCIAL

EJERCICIO 2013

		Euros	
MOTIVO DE LA NO ELIMINACIÓN DE DERECHOS	Capítulo 4	TOTAL	
La Seguridad Social registra el gasto como operación no presupuestaria (Compensación asistencia sanitaria convenios internacionales)	1.252.974,87	1.252.974,87	
La Seguridad Social registró el gasto en el ejercicio anterior	800.000,00	800.000,00	
TOTAL	2.052.974,87	2.052.974,87	



5.3. COHERENCIA INTERNA

A continuación se recogen una serie de cuestiones que afectan a la coherencia interna:

- En la **Cuenta General de la Administración General del Estado** se han modificado los siguientes epígrafes, con el fin de garantizar la coherencia interna en la presente Cuenta General:
 - En la columna correspondiente al ejercicio 2012 del Balance consolidado y agregado se han corregido los epígrafes “III. Deudores y otras cuentas a cobrar: 2. Otras cuentas a cobrar”, por importe de - 436.580.148,40 euros, y “VII. Efectivo y otros activos líquidos equivalentes: 2. Tesorería”, por importe de 436.580.148,40 euros, dado que al realizar la adaptación de los importes del ejercicio anterior, que se detallan en el apartado “2.2. Comparación de la información” de la Cuenta de la Administración General del Estado del ejercicio 2013, se adaptó de forma indebida el importe correspondiente a las aprobaciones de las cuentas a justificar que han tenido como contrapartida la cuenta 120 en el epígrafe “VII. Efectivo y otros activos líquidos equivalentes: 2. Tesorería” cuando se debería haber ajustado en el de “III. Deudores y otras cuentas a cobrar: 2. Otras cuentas a cobrar”.
 - Aunque no afecta a la coherencia interna de la Cuenta General del sector público administrativo hay que señalar que se ha optado por registrar las bajas de los activos que deben ser objeto de entrega por la Administración General del Estado al ADIF a los que se refiere el Real Decreto-ley 4/2013, de 22 de febrero, de medidas de apoyo al emprendedor y de estímulo del crecimiento y de la creación de empleo, cuando se disponga de documentos que acrediten la entrega formal de dichos activos a pesar de que el ADIF los ha incorporado a su balance tal y como se señala en el punto 7.1 de la Memoria de la Cuenta General del sector público empresarial.
- En la **Cuenta General de la Seguridad Social** se han realizado los siguientes ajustes, a fin de garantizar la coherencia interna en la presente Cuenta General:
 - La Cuenta General de la Seguridad Social del ejercicio 2013 incluye la entidad Mutua de Accidentes de Trabajo y Enfermedades Profesionales “Corporación Mutua, Entidad Mancomunada de MATEPSS N° 293, en cuyo informe de auditoría se ha denegado la opinión.



De acuerdo con lo establecido en el punto 3.5 del apartado primero de la Orden del Ministerio de Hacienda, por la que se regula la elaboración de la Cuenta General del Estado, no se integrarán las cuentas anuales de aquellas entidades integrantes del sector público estatal en cuyo informe de auditoría se hubiera expresado una opinión desfavorable o se hubiera denegado la opinión, por lo que se ha procedido a excluir en la presente Cuenta General a la citada entidad con opinión denegada.

Esta Intervención General considera que la integración de estas entidades con opinión desfavorable o denegada tendría unos efectos más negativos en la representatividad y coherencia interna de la Cuenta General del Estado que su no integración. Por otra parte, esta no integración podría contribuir a la subsanación por estas entidades de las deficiencias que han impedido emitir una opinión o que han dado lugar a que la misma sea desfavorable.

- Se han modificado los siguientes epígrafes que figuran en la Cuenta General de la Seguridad Social:
 - En la Cuenta del resultado económico patrimonial consolidada y agregada, se ha minorado el epígrafe “+/- Ajustes en la cuenta del resultado del ejercicio anterior” (columna 2012) por importe de 36.210.456,00 euros, debido a que determinadas entidades del Sistema de la Seguridad Social han incluido en este epígrafe operaciones que no se corresponden con los movimientos de la cuenta 120 que afectan al ejercicio anterior.
 - En el Estado total de cambios en el patrimonio neto consolidado y agregado se ha modificado el importe que figura en la fila “3. Otras variaciones del patrimonio neto”, columna “II. Patrimonio generado”, minorándolo en 231.706,87 euros, y se ha traspasado a la fila “B. Ajustes por cambios de criterios contables y correcciones de errores” de la misma columna, debido a que figuraban de forma indebida en la Cuenta General de la Seguridad Social, al tratarse de correcciones de errores.

Al realizar este ajuste, se logra la coherencia interna entre este Estado de cambios en el patrimonio neto (fila “C. Patrimonio neto consolidado inicial ajustado del ejercicio 2012”) y el Balance de la presente Cuenta General del sector público administrativo (columna del ejercicio 2012).



- En el Estado de ingresos y gastos reconocidos consolidado y agregado, se ha incrementado el epígrafe “I. Resultado económico patrimonial” (columna 2012) por importe de 96.613.335,67 euros, a fin de lograr la coherencia interna entre este epígrafe y el de “Resultado del ejercicio anterior ajustado” (columna 2012) de la Cuenta del resultado económico patrimonial.

De acuerdo con la norma de elaboración de las cuentas anuales 4.1 de la Orden EHA/1037/2010, de 13 de abril, por la que se aprueba el PGCP, cuando las cifras del ejercicio actual no sean comparables con las del ejercicio anterior por haberse realizado un cambio de criterio contable o una subsanación de error, se deberá proceder a adaptar los importes del ejercicio precedente a efectos de su presentación en el ejercicio al que se refieran las cuentas anuales. En la Cuenta General de la Seguridad Social no se ha efectuado dicha adaptación en este estado, por lo que se ha realizado la misma en la presente Cuenta General, por coherencia con las cuentas anuales presentadas por el resto de entidades integradas.

- En la columna correspondiente al ejercicio 2012 del Estado de flujos de efectivo consolidado y agregado se han corregido los epígrafes “I. Flujos de efectivo de las actividades de gestión: A) Cobros” por importe de 76.030.840,05 euros, “IV. Flujos de efectivo pendientes de clasificación: I) Cobros pendientes de aplicación”, por importe de 7.748.829,73 euros, y “IV. Flujos de efectivo pendientes de clasificación: J) Pagos pendientes de aplicación”, por importe de 77.926.856,69 euros, para reflejar el importe correcto del epígrafe “VI. Incremento/Disminución neta del efectivo y activos líquidos equivalentes al efectivo”, debido a errores en la cumplimentación de dicho estado por parte de la Mutua “Ibermutuamur, MATEPSS N° 274”.
- En la columna correspondiente al ejercicio 2012 del Estado de flujos de efectivo consolidado y agregado se han corregido los epígrafes “IV. Flujos de efectivo pendientes de clasificación: I) Cobros pendientes de aplicación”, por importe de -6.083,12 euros, y “IV. Flujos de efectivo pendientes de clasificación: J) Pagos pendientes de aplicación”, por importe de 14.166,87 euros, para reflejar el importe correcto del epígrafe “Efectivo y activos líquidos equivalentes al efectivo al final del ejercicio”, en relación con el mismo epígrafe del Balance, debido a errores en la cumplimentación de dicho estado por parte de determinadas Mutuas de Accidentes de Trabajo y Enfermedades Profesionales.



Estos errores se han corregido por las Mutuas en la columna del ejercicio 2013 como movimientos de cobros y pagos del ejercicio, excepto por una de ellas, "Egarsat, MATEPSS N° 276", que ha corregido el error (por importe de 1.000 euros) en el efectivo al inicio del ejercicio (columna del ejercicio 2013). Por ello, ha sido necesario corregir en la columna del ejercicio 2013 los epígrafes "IV. Flujos de efectivo pendientes de clasificación: I) Cobros pendientes de aplicación", por importe de 7.083,07 euros, "IV. Flujos de efectivo pendientes de clasificación: J) Pagos pendientes de aplicación", por importe de 14.166,87 euros, y "Efectivo y activos líquidos equivalentes al efectivo al inicio del ejercicio", por importe de 7.083,80 euros, para eliminar la correcciones efectuadas en el año 2013 por estas Mutuas, que ya fueron corregidas por esta Intervención General en el ejercicio 2012.

- En los **estados financieros** de la presente Cuenta General , afectan a la coherencia interna las siguientes cuestiones:
 - Los estados financieros consolidados de la presente Cuenta General del sector público administrativo recogen, en la columna del ejercicio 2012, los datos consolidados de la Cuenta General del sector público administrativo de dicho ejercicio, una vez ajustados por los importes que figuran en la fila "B. Ajustes por cambios de criterios contables y correcciones de errores" del Estado total de cambios en el patrimonio neto consolidado, de acuerdo con lo dispuesto en la norma de elaboración de las cuentas anuales 4.1 de la Orden EHA/1037/2010, de 13 de abril, por la que se aprueba el PGCP.

Sin embargo, en la columna relativa al ejercicio 2012 de los estados financieros agregados, que se contiene en el punto 7.1 de la presente Memoria, se ha optado por integrar los datos que las entidades han presentado en las cuentas anuales del ejercicio 2013, a efectos de facilitar la comparabilidad entre ambos ejercicios.

- Las columnas correspondientes a los ejercicios 2013 y 2012 del epígrafe "Efectivo y otros activos líquidos equivalentes" que figuran en el Balance consolidado y en el agregado no son coincidentes con el importe que figura en las mismas columnas en el Estado de flujos de efectivo. La diferencia se produce debido a que en la Cuenta General de la Seguridad Social, las Mutuas de Accidentes de Trabajo y Enfermedades Profesionales consideran también como Efectivo y activos líquidos equivalentes la cuenta corriente no bancaria que tienen estas entidades para reflejar el movimiento de fondos internos con la Tesorería



General de la Seguridad Social y que contabilizan en la cuenta 5501, de acuerdo con lo previsto en la adaptación del PGCP a las entidades que integran la Seguridad Social.

- Una de las causas de las variaciones del patrimonio neto viene dada por el distinto ámbito subjetivo de la presente Cuenta General con respecto a la Cuenta General del ejercicio 2012, tal y como se describe en el punto 4 de esta Memoria. Dado que el modelo del Estado total de cambios en el patrimonio neto recogido en la Orden del Ministerio de Hacienda, por la que se regula la elaboración de la Cuenta General del Estado, no prevé esta posibilidad, y con el fin de clarificar la información contenida en este estado, incorpora, al igual que en el ejercicio anterior, la fila "D. Variaciones derivadas de la variación del ámbito subjetivo", para recoger las citadas variaciones.
- En el Estado de flujos de efectivo consolidado se ha incorporado el epígrafe "VI. Incremento/disminución neta del efectivo y activos líquidos equivalentes al efectivo derivada de la variación del ámbito subjetivo", con el objeto de facilitar la comparabilidad de la información que se ofrece en dicho Estado, dado que el modelo recogido en la Orden del Ministerio de Hacienda, por la que se regula la elaboración de la Cuenta General del Estado no prevé esta posibilidad.

En concreto, este nuevo epígrafe recoge la diferencia entre:

- El efectivo al inicio del ejercicio 2013 de las entidades que se han integrado en la Cuenta General del 2013 y que no se integraron en la Cuenta General del ejercicio 2012, por importe de 89.734.925,32 euros.
 - El efectivo al final del ejercicio 2012 de las entidades que se integraron en la Cuenta General del 2012 y no se han integrado en la presente Cuenta General del 2013, por importe de 164.814.320,06 euros.
- En la **información presupuestaria** de la presente Cuenta General, afectan a la coherencia interna las siguientes cuestiones:
 - Los distintos Estados de liquidación del presupuesto ofrecen información de la liquidación del presupuesto aprobado, para el ejercicio 2013, por la Ley 17/2012, de 27 de diciembre, de Presupuestos Generales del Estado.



Es necesario tener en cuenta que en el Estado de liquidación del presupuesto de ingresos consolidado no se recogen las previsiones iniciales ni definitivas de la Administración General del Estado correspondientes al capítulo 9 "Pasivos financieros", dado que no figuraban las correspondientes previsiones de dicho capítulo, para esta entidad, en la Ley de Presupuestos Generales del Estado para el año 2013.

Debe señalarse, asimismo, que la contabilidad de las modificaciones presupuestarias aprobadas para los Organismos autónomos, Agencias estatales y otros Organismos públicos que forman sus cuentas de acuerdo con los principios y normas de contabilidad recogidos en el PGCP refleja, además de las modificaciones del presupuesto de gastos, las modificaciones del presupuesto de ingresos, necesarias para financiar el aumento de los gastos. Sin embargo, la contabilidad de las modificaciones aprobadas para la Administración General del Estado y para las entidades del Sistema de la Seguridad Social, sólo refleja las del presupuesto de gastos.

Además, hay que tener en consideración que los importes totales eliminados en las modificaciones de los presupuestos de gastos y de ingresos no coinciden ya que, como se ha indicado en el punto 5.2, no siempre existe reciprocidad en la aprobación de modificaciones en las entidades afectadas.

- La última columna "Exceso/defecto previsión" del Estado de liquidación del presupuesto de ingresos se ha obtenido sin tener en consideración las previsiones presupuestarias definitivas que registran los artículos 57 "Resultados de operaciones comerciales" y 87 "Remanente de tesorería", debido a la especial naturaleza de estos recursos respecto de los cuales no se pueden reconocer derechos.

No obstante, la Cuenta General de la Seguridad Social ha presentado este Estado incluyendo en el cálculo del "Exceso/defecto previsión" las previsiones presupuestarias definitivas del artículo 87, por lo que, con el fin de que su contenido fuera homogéneo con el resto de entidades integradas, se ha modificado el citado Estado antes de efectuar la agregación y consolidación.

- No se ha incluido, en los estados agregados ni consolidados de esta Cuenta General, la información presupuestaria presentada por los Consorcios por las razones que se indican a continuación:



- Por integrarse en los Presupuestos Generales del Estado a través de sus presupuestos de explotación y capital, cuya información agregada se incluye en el punto 7.2.2.1 de la presente Memoria:

Casa Árabe y su Instituto Internacional de Estudios Árabes y del Mundo Musulmán

Casa del Mediterráneo

Centro Sefarad-Israel

CIBER de Diabetes y Enfermedades Metabólicas

CIBER de Enfermedades Neurodegenerativas

CIBER de Enfermedades Respiratorias

CIBER de Fisiopatología de la Obesidad y Nutrición

CIBER del Área de Enfermedades Raras

CIBER del Área de Epidemiología y Salud Pública

CIBER del Área de Salud Mental

Consorcio para el Equipamiento y Explotación del Laboratorio Subterráneo de Canfranc

Consorcio para la Creación, Construcción, Equipamiento y Explotación del Barcelona Supercomputing Center-Centro Nacional de Supercomputación

Instituto de Investigación sobre Cambio Climático de Zaragoza (I2C2)

- Por no figurar en la Ley 17/2012, de 27 de diciembre, de Presupuestos Generales del Estado para el año 2013:

Casa África

- No se ha incluido en la elaboración de los estados agregados ni consolidados de la presente Cuenta General, la información relativa a la ejecución presupuestaria de las siguientes entidades:

Comisión del Mercado de las Telecomunicaciones

Comisión Nacional del Mercado de Valores

Comisión Nacional del Sector Postal



Consortio de la Zona Especial Canaria

Ello es debido a que estas entidades tienen presupuesto de gastos de carácter estimativo, integrándose en los Presupuestos Generales del Estado a través de sus presupuestos de explotación y capital, cuya liquidación se ha presentado de acuerdo con la Resolución de la IGAE de 28 de julio de 2011, por la que se aprueba su adaptación al PGCP. Por esta razón, su información presupuestaria agregada se incluye en el punto 7.2.2.2 de la presente Memoria.

- No se ha integrado la información presupuestaria del Organismo público Universidad Nacional de Educación a Distancia (UNED), en los estados agregados y consolidados de esta Cuenta General.

El motivo es que el presupuesto que presenta dicho Organismo no se incluye de forma completa dentro de los Presupuestos Generales del Estado para el año 2013, aprobados mediante la Ley 17/2012, de 27 de diciembre. Dichos Presupuestos únicamente recogen la autorización de los costes de personal de la UNED. Por ello, la liquidación de los mismos se presenta separadamente en el punto 7.2.3 de esta Memoria.

- Asimismo, no se ha integrado en los estados agregados y consolidados de esta Cuenta General, la información presupuestaria de los Organismos públicos que se relacionan a continuación:

Centro Universitario de la Defensa en la Academia General del Aire de San Javier

Centro Universitario de la Defensa en la Academia General Militar de Zaragoza

Centro Universitario de la Defensa en la Escuela Naval Militar de Marín

Centro Universitario de la Defensa de Madrid

Ello es debido a que los presupuestos que presentan dichos Organismos no se incluyen dentro de los Presupuestos Generales del Estado para el año 2013, aprobados mediante la Ley 17/2012, de 27 de diciembre.



6 OTRA INFORMACIÓN PRESUPUESTARIA CONSOLIDADA

En este apartado se ofrece de forma consolidada la restante información de carácter presupuestario que se presenta de forma agregada en el punto 7.2.1 de la presente Memoria, elaborada con las cuentas anuales de las entidades integradas cuyos presupuestos de gastos tienen carácter limitativo:

- Modificaciones de crédito consolidadas.
- Obligaciones pendientes de pago de presupuestos cerrados consolidadas.
- Compromisos de gasto con cargo a presupuestos de ejercicios posteriores consolidados.
- Derechos a cobrar de presupuestos cerrados consolidados.
- Antigüedad de los derechos pendientes de cobro a 31 de diciembre de 2013 de presupuestos cerrados consolidados.
- Resultado de operaciones comerciales consolidado.
- Remanente de Tesorería consolidado.

La información consolidada relativa a las modificaciones de crédito se ha elaborado conforme al criterio recogido en el punto 5.2 de la presente Memoria.

Las obligaciones pendientes de pago de presupuestos cerrados consolidadas y los derechos a cobrar de presupuestos cerrados consolidados se han obtenido eliminando de los importes agregados los saldos iniciales que figuran de forma simultánea como deudores y acreedores, por corresponder a operaciones realizadas entre alguna de las entidades integradas en la Cuenta General del sector público administrativo. También se han eliminado los cobros y pagos realizados durante el ejercicio derivados de los saldos iniciales eliminados. El importe total eliminado en obligaciones pendientes de pago a 1 de enero asciende a 10.541.148.371,53 euros y, en derechos pendientes de cobro a 1 de enero, a 10.514.772.249,42 euros (la diferencia entre ambos importes, 26.376.122,11 euros, se debe a que las operaciones de carácter comercial).

En el caso de los derechos a cobrar de presupuestos cerrados ha sido necesario realizar previamente las homogeneizaciones que se detallan en el punto 5.1 de esta Memoria para poder efectuar la eliminación correspondiente, bien en presupuestos cerrados, bien en el presupuesto corriente, en



función del presupuesto al que ha sido imputada por la Administración General del Estado la correlativa obligación.

Respecto a la información sobre la antigüedad de los derechos pendientes de cobro a 31 de diciembre de 2013 de presupuestos cerrados, hay que precisar que si bien el PGCP no establece esta información como obligatoria en las cuentas anuales, esta Intervención General la incluye por primera vez en la presente Cuenta General, dando cumplimiento a una de las recomendaciones realizadas por el Tribunal de Cuentas en sus Declaraciones de los últimos años.

Se ofrece en este ejercicio información sobre la antigüedad de derechos pendientes de cobro a 31 de diciembre de 2013 de presupuestos cerrados de la Administración General del Estado, de las Entidades del Sistema de la Seguridad Social y del Organismo autónomo Servicio Público de Empleo Estatal, lo que representa el 99,34 por ciento del total, estando previsto incluir información sobre el resto de entidades integradas en las Cuentas Generales que se presenten en los próximos ejercicios, una vez se haya producido la modificación del PGCP para incluir esta información como obligatoria en las cuentas anuales.

Los compromisos de gasto con cargo a presupuestos de ejercicios posteriores consolidados se han obtenido eliminando de los importes agregados todos aquellos compromisos que se han adquirido a favor de alguna de las entidades integradas en la Cuenta General del sector público administrativo, cuyo importe total asciende a 114.452.328,86 euros.

Por su parte, el resultado de operaciones comerciales consolidado se ha confeccionado minorando los importes realizados agregados en aquellos derechos reconocidos de carácter comercial que se han identificado en el proceso de eliminación de operaciones internas descrito en el punto 5.2 de esta Memoria, que ascienden a 114.999.620,75 euros. Previamente, se han efectuado las homogeneizaciones por operaciones internas que se describen en el punto 5.1 de la presente Memoria y que tienen repercusión en el cálculo del resultado de operaciones comerciales.

Por último, el remanente de tesorería consolidado se ha obtenido eliminando de los importes agregados los derechos pendientes de cobro y las obligaciones pendientes de pago que se han identificado en el proceso de eliminación de operaciones internas que se detalla en el punto 5.2 de esta Memoria, cuyo importe total asciende a 10.499.001.140,48 euros en derechos y a 10.407.882.385,67 euros en obligaciones. Previamente, se han efectuado las homogeneizaciones por operaciones internas que se describen en el punto 5.1 de la presente Memoria y que tienen repercusión en el cálculo del remanente de tesorería.

Euros

CLASIFICACIÓN ECONÓMICA	EXPLICACIÓN	CRÉDITOS EXTRAORDINARIOS	SUPLEMENTOS DE CRÉDITO	AMPLIACIONES DE CRÉDITO	TRANSFERENCIAS DE CRÉDITO	
					POSITIVAS	NEGATIVAS
CAPÍTULO 1	Gastos de personal		2.691.193,51	274.204.721,37	752.060.541,71	910.173.330,33
CAPÍTULO 2	Gastos corrientes en bienes y servicios	1.861.414,58	14.751.413,39	281.961.242,20	415.901.079,95	475.926.956,07
CAPÍTULO 3	Gastos financieros	152.646,19	9.609.827,50	26.697.393,93	78.985.214,53	10.164.602.645,06
CAPÍTULO 4	Transferencias corrientes	58.058.331,16	812.403.912,47	7.756.881.748,13	560.494.137,62	571.774.502,35
	TOTAL OPERACIONES CORRIENTES	60.072.391,93	839.456.346,87	8.339.745.105,63	1.807.440.973,81	12.122.477.433,81
CAPÍTULO 5	Fondo de contingencia y otros imprevistos					
	TOTAL FONDO DE CONTINGENCIA					
CAPÍTULO 6	Inversiones reales	959.358.222,18	150.953.800,84	415.512.210,85	201.873.317,14	141.626.683,00
CAPÍTULO 7	Transferencias de capital	2.420.344.845,73	130.650.343,32		145.745.361,48	62.531.381,16
	TOTAL OPERACIONES DE CAPITAL	3.379.703.067,91	281.604.144,16	415.512.210,85	347.618.678,62	204.158.064,16
	TOTAL OPERACIONES NO FINANCIERAS	3.439.775.459,84	1.121.060.491,03	8.755.257.316,48	2.155.059.652,43	12.326.635.497,97
CAPÍTULO 8	Activos financieros	17.306.500.000,00			1.017.996.496,87	1.017.987.944,15
CAPÍTULO 9	Pasivos financieros			2.052.204.890,53	10.144.002.594,40	
	TOTAL OPERACIONES FINANCIERAS	17.306.500.000,00		2.052.204.890,53	11.161.999.091,27	1.017.987.944,15
	TOTAL PRESUPUESTO	20.746.275.459,84	1.121.060.491,03	10.807.462.207,01	13.317.058.743,70	13.344.623.442,12



CUENTA GENERAL DEL SECTOR PÚBLICO ADMINISTRATIVO
OTRA INFORMACIÓN PRESUPUESTARIA CONSOLIDADA
MODIFICACIONES DE CRÉDITO (2ª PARTE)
EJERCICIO 2013

Euros

CLASIFICACIÓN ECONÓMICA	EXPLICACIÓN	INCORPORACIÓN REMANENTES CRÉDITO	CRÉDITOS GENERADOS POR INGRESOS	BAJAS POR ANULACIÓN Y RECTIFICACIÓN	OTRAS MODIFICACIONES	TOTAL MODIFICACIONES
CAPÍTULO 1	Gastos de personal		70.333.361,49	14.131.813,65	263.704.849,68	438.689.523,78
CAPÍTULO 2	Gastos corrientes en bienes y servicios	43.782.199,22	290.950.490,17	4.708.162,08	148.416.709,24	716.989.430,60
CAPÍTULO 3	Gastos financieros			600.000,00		-10.049.757.562,91
CAPÍTULO 4	Transferencias corrientes	176.855.535,31	297.877.544,15	534.645.926,01	50.022.563,06	8.606.173.343,54
	TOTAL OPERACIONES CORRIENTES	220.637.734,53	659.161.395,81	554.085.901,74	462.144.121,98	-287.905.264,99
CAPÍTULO 5	Fondo de contingencia y otros imprevistos			2.526.859.991,49		-2.526.859.991,49
	TOTAL FONDO DE CONTINGENCIA			2.526.859.991,49		-2.526.859.991,49
CAPÍTULO 6	Inversiones reales	4.974.091,63	145.517.769,66	6.038.000,00	75.599.452,77	1.806.124.182,07
CAPÍTULO 7	Transferencias de capital	185.467.188,52	41.340.124,57	177.080.000,00	7.839.595,04	2.691.776.077,50
	TOTAL OPERACIONES DE CAPITAL	190.441.280,15	186.857.894,23	183.118.000,00	83.439.047,81	4.497.900.259,57
	TOTAL OPERACIONES NO FINANCIERAS	411.079.014,68	846.019.290,04	3.264.063.893,23	545.583.169,79	1.683.135.003,09
CAPÍTULO 8	Activos financieros	20.532.000.000,00	11.708.719,62			37.850.217.272,34
CAPÍTULO 9	Pasivos financieros		41.943,72		7.000.000,00	12.203.249.428,65
	TOTAL OPERACIONES FINANCIERAS	20.532.000.000,00	11.750.663,34		7.000.000,00	50.053.466.700,99
	TOTAL PRESUPUESTO	20.943.079.014,68	857.769.953,38	3.264.063.893,23	552.583.169,79	51.736.601.704,08



CUENTA GENERAL DEL SECTOR PÚBLICO ADMINISTRATIVO
OTRA INFORMACIÓN PRESUPUESTARIA CONSOLIDADA
OBLIGACIONES PENDIENTES DE PAGO DE PRESUPUESTOS CERRADOS
EJERCICIO 2013

Euros

CLASIFICACIÓN ECONÓMICA	EXPLICACIÓN	OBLIGACIONES PENDIENTES DE PAGO A 1 DE ENERO	MODIFICACIÓN DEL SALDO INICIAL Y ANULACIONES	TOTAL OBLIGACIONES	PRESCRIPCIONES	PAGOS REALIZADOS	OBLIGACIONES PENDIENTES DE PAGO A 31 DE DICIEMBRE
CAPÍTULO 1	Gastos de personal	137.080.315,83	-123.700,69	136.956.615,14	446,04	135.813.789,59	1.142.379,51
CAPÍTULO 2	Gastos corrientes en bienes y servicios	530.308.331,83	-88.815,88	530.219.515,95	64.499,31	522.281.755,22	7.873.261,42
CAPÍTULO 3	Gastos financieros	3.354.795,17	-9,33	3.354.785,84		3.290.538,71	64.247,13
CAPÍTULO 4	Transferencias corrientes	1.721.086.553,59	-5.553.358,62	1.715.533.194,97		1.473.907.259,36	241.625.935,61
	TOTAL OPERACIONES CORRIENTES	2.391.829.996,42	-5.765.884,52	2.386.064.111,90	64.945,35	2.135.293.342,88	250.705.823,67
CAPÍTULO 6	Inversiones reales	1.478.759.573,69	710.572,22	1.479.470.145,91	145.047,57	1.381.699.740,92	97.625.357,42
CAPÍTULO 7	Transferencias de capital	832.813.434,61	-1.196.860,00	831.616.574,61		589.257.204,10	242.359.370,51
	TOTAL OPERACIONES DE CAPITAL	2.311.573.008,30	-486.287,78	2.311.086.720,52	145.047,57	1.970.956.945,02	339.984.727,93
	TOTAL OPERACIONES NO FINANCIERAS	4.703.403.004,72	-6.252.172,30	4.697.150.832,42	209.992,92	4.106.250.287,90	590.690.551,60
CAPÍTULO 8	Activos financieros	6.662.839.504,53	-21.883,18	6.662.817.621,35		4.169.571.911,78	2.493.245.709,57
CAPÍTULO 9	Pasivos financieros	1.938,96		1.938,96		1.458,22	480,74
	TOTAL OPERACIONES FINANCIERAS	6.662.841.443,49	-21.883,18	6.662.819.560,31		4.169.573.370,00	2.493.246.190,31
	TOTAL PRESUPUESTO	11.366.244.448,21	-6.274.055,48	11.359.970.392,73	209.992,92	8.275.823.657,90	3.083.936.741,91

Euros

CLASIFICACIÓN ECONÓMICA	EXPLICACIÓN	COMPROMISOS DE GASTOS ADQUIRIDOS CON CARGO AL EJERCICIO DEL :				
		AÑO 2014	AÑO 2015	AÑO 2016	AÑO 2017	AÑOS SUCESIVOS
CAPÍTULO 1	Gastos de personal	39.765.379,98	9.408.445,30	1.434.374,34	455.458,51	185.180,82
CAPÍTULO 2	Gastos corrientes en bienes y servicios	3.301.241.906,02	1.044.815.434,73	535.446.283,33	119.203.636,86	250.333.367,91
CAPÍTULO 3	Gastos financieros	29.183.640.100,76	25.374.227.792,33	23.277.378.848,35	19.465.182.000,54	132.032.642.244,05
CAPÍTULO 4	Transferencias corrientes	602.203.349,47	541.964.248,28	534.269.081,26	35.855.155,74	1.497.474.754,66
	TOTAL OPERACIONES CORRIENTES	33.126.850.736,23	26.970.415.920,64	24.348.528.587,28	19.620.696.251,65	133.780.635.547,44
CAPÍTULO 6	Inversiones reales	3.532.896.061,46	2.699.230.473,68	2.005.997.712,30	1.819.302.034,47	17.676.436.957,13
CAPÍTULO 7	Transferencias de capital	1.273.264.155,93	1.139.810.881,26	920.335.585,93	726.281.383,72	809.177.334,45
	TOTAL OPERACIONES DE CAPITAL	4.806.160.217,39	3.839.041.354,94	2.926.333.298,23	2.545.583.418,19	18.485.614.291,58
	TOTAL OPERACIONES NO FINANCIERAS	37.933.010.953,62	30.809.457.275,58	27.274.861.885,51	22.166.279.669,84	152.266.249.839,02
CAPÍTULO 8	Activos financieros	1.457.860.700,17	1.275.614.967,35	1.022.690.939,38		
CAPÍTULO 9	Pasivos financieros	68.323.462.765,84	90.310.382.309,53	78.762.313.267,41	50.927.332.879,90	376.321.278.594,95
	TOTAL OPERACIONES FINANCIERAS	69.781.323.466,01	91.585.997.276,88	79.785.004.206,79	50.927.332.879,90	376.321.278.594,95
	TOTAL PRESUPUESTO	107.714.334.419,63	122.395.454.552,46	107.059.866.092,30	73.093.612.549,74	528.587.528.433,97

Euros

CLASIFICACIÓN ECONÓMICA	EXPLICACIÓN	DERECHOS PENDIENTES DE COBRO A 1 DE ENERO	MODIFICACIONES DEL SALDO INICIAL	DERECHOS ANULADOS	DERECHOS CANCELADOS	RECAUDACIÓN	DERECHOS PENDIENTES DE COBRO A 31 DE DICIEMBRE
CAPÍTULO 1	Impuestos directos y cotizaciones sociales	31.035.259.752,45	6.404.209.155,88	3.785.752.948,01	6.961.229.661,69	5.538.794.821,73	21.153.691.476,90
CAPÍTULO 2	Impuestos indirectos	13.619.356.149,95	1.197.179.453,35	1.275.348.977,37	1.769.937.971,30	1.418.731.618,27	10.352.517.036,36
CAPÍTULO 3	Tasas, precios públicos y otros ingresos	9.703.108.988,18	2.230.202.049,32	771.425.627,23	2.939.402.445,97	1.040.913.540,46	7.181.569.423,84
CAPÍTULO 4	Transferencias corrientes	1.140.371.216,17	22.454.763,04	117.681.595,66	154.140.786,28	802.090.615,17	88.912.982,10
CAPÍTULO 5	Ingresos patrimoniales	40.397.936,31	-343.311,55	333.405,17	1.715.688,98	20.497.192,28	17.508.338,33
	TOTAL OPERACIONES CORRIENTES	55.538.494.043,06	9.853.702.110,04	5.950.542.553,44	11.826.426.554,22	8.821.027.787,91	38.794.199.257,53
CAPÍTULO 6	Enajenación de inversiones reales	136.534.515,06	116.083.717,79	129.988.623,83	6.302.414,92	18.310.509,89	98.016.684,21
CAPÍTULO 7	Transferencias de capital	66.026.027,64	1.294.033,27	4.535.542,91		22.506.977,52	40.277.540,48
	TOTAL OPERACIONES DE CAPITAL	202.560.542,70	117.377.751,06	134.524.166,74	6.302.414,92	40.817.487,41	138.294.224,69
	TOTAL OPERACIONES NO FINANCIERAS	55.741.054.585,76	9.971.079.861,10	6.085.066.720,18	11.832.728.969,14	8.861.845.275,32	38.932.493.482,22
CAPÍTULO 8	Activos financieros	533.926.922,37	76.186.785,80	83.029.189,96	26.565.238,59	225.423.174,16	275.096.105,46
CAPÍTULO 9	Pasivos financieros	19.098.793,08	0,65	142.558,08		18.956.235,65	
	TOTAL OPERACIONES FINANCIERAS	553.025.715,45	76.186.786,45	83.171.748,04	26.565.238,59	244.379.409,81	275.096.105,46
	TOTAL PRESUPUESTO	56.294.080.301,21	10.047.266.647,55	6.168.238.468,22	11.859.294.207,73	9.106.224.685,13	39.207.589.587,68

CUENTA GENERAL DEL SECTOR PÚBLICO ADMINISTRATIVO
OTRA INFORMACIÓN PRESUPUESTARIA CONSOLIDADA
DERECHOS PENDIENTES DE COBRO A 31 DE DICIEMBRE DE 2013
DE PRESUPUESTOS CERRADOS. ANTIGÜEDAD DE LOS SALDOS
EJERCICIO 2013

Euros

CLASIFICACIÓN ECONÓMICA	EXPLICACIÓN	AÑO 2012	AÑO 2011	AÑO 2010	AÑO 2009	AÑOS ANTERIORES	TOTAL
CAPÍTULO 1	Impuestos directos y cotizaciones sociales	5.273.954.608,96	3.962.232.984,79	3.407.553.954,55	3.373.832.680,71	5.135.769.151,71	21.153.343.380,72
CAPÍTULO 2	Impuestos indirectos	2.532.683.695,86	2.206.748.580,30	1.904.829.934,32	1.828.832.145,53	1.879.422.680,35	10.352.517.036,36
CAPÍTULO 3	Tasas, precios públicos y otros ingresos	2.018.196.497,20	1.351.897.654,11	1.117.466.401,74	910.945.949,01	1.618.430.849,32	7.016.937.351,38
CAPÍTULO 4	Transferencias corrientes	11.464.118,61	100.164,83	609.064,33	62.491.130,18	609.750,51	75.274.228,46
CAPÍTULO 5	Ingresos patrimoniales	981.707,33	290.143,93	150.767,88	126.301,72	8.127.926,75	9.676.847,61
	TOTAL OPERACIONES CORRIENTES	9.837.280.627,96	7.521.269.527,96	6.430.610.122,82	6.176.228.207,15	8.642.360.358,64	38.607.748.844,53
CAPÍTULO 6	Enajenación de inversiones reales	22.024.932,00	17.649.504,47	10.065.871,70	2.459.540,82	15.016.962,38	67.216.811,37
CAPÍTULO 7	Transferencias de capital					495.534,65	495.534,65
	TOTAL OPERACIONES DE CAPITAL	22.024.932,00	17.649.504,47	10.065.871,70	2.459.540,82	15.512.497,03	67.712.346,02
	TOTAL OPERACIONES NO FINANCIERAS	9.859.305.559,96	7.538.919.032,43	6.440.675.994,52	6.178.687.747,97	8.657.872.855,67	38.675.461.190,55
CAPÍTULO 8	Activos financieros	148.561.536,60	90.922.919,41	15.134.831,25	7.673.211,44	12.763.160,62	275.055.659,32
CAPÍTULO 9	Pasivos financieros						
	TOTAL OPERACIONES FINANCIERAS	148.561.536,60	90.922.919,41	15.134.831,25	7.673.211,44	12.763.160,62	275.055.659,32
	TOTAL PRESUPUESTO	10.007.867.096,56	7.629.841.951,84	6.455.810.825,77	6.186.360.959,41	8.670.636.016,29	38.950.516.849,87



CUENTA GENERAL DEL SECTOR PÚBLICO ADMINISTRATIVO
OTRA INFORMACIÓN PRESUPUESTARIA CONSOLIDADA
RESULTADO DE OPERACIONES COMERCIALES
EJERCICIO 2013

Euros

GASTOS	IMPORTE		INGRESOS	IMPORTE	
	ESTIMADO	REALIZADO		ESTIMADO	REALIZADO
COMPRAS NETAS	276.503.540,00	192.496.286,88	VENTAS NETAS	522.775.680,00	352.348.142,29
DEVOLUCIONES DE VENTAS COBRADAS		7.358.685,95	DEVOLUCIONES DE COMPRAS PAGADAS		5.810.050,02
RAPPELS SOBRE VENTAS COBRADAS			RAPPELS SOBRE COMPRAS PAGADAS		
GASTOS COMERCIALES NETOS	103.734.010,00	135.999.958,07	INGRESOS COMERCIALES NETOS	60.784.600,00	60.010.038,87
ANULACIONES DE INGRESOS COMERCIALES COBRADOS		284.198,49	ANULACIONES DE GASTOS COMERCIALES PAGADOS		1.285.644,88
RESULTADO POSITIVO DE OPERACIONES COMERCIALES	203.322.730,00	83.314.746,67	RESULTADO NEGATIVO DE OPERACIONES COMERCIALES		
TOTAL	583.560.280,00	419.453.876,06	TOTAL	583.560.280,00	419.453.876,06

Euros

CONCEPTOS	IMPORTES AÑO ACTUAL
1. (+) Fondos liquidos	26.903.121.086,12
2. (+) Derechos Pendientes de cobro	72.345.082.211,35
(+) del Presupuesto corriente	16.282.368.979,08
(+) de Presupuestos cerrados	39.207.589.587,68
(+) de operaciones no presupuestarias	16.605.537.202,66
(+) de operaciones comerciales	249.586.441,93
3. (-) Obligaciones pendientes de pago	28.232.449.590,22
(+) del Presupuesto corriente	5.712.213.617,21
(+) de Presupuestos cerrados	3.083.936.741,91
(+) de operaciones no presupuestarias	19.396.831.036,16
(+) de operaciones comerciales	39.468.194,94
4. (+) Partidas pendientes de aplicación	945.934.951,20
(-) cobros realizados pendientes de aplicación definitiva	256.909.457,29
(+) pagos realizados pendientes de aplicación definitiva	1.202.844.408,49
I. Remanente de tesorería total (1+2-3+4)	71.961.688.658,45



7. INFORMACIÓN AGREGADA

De acuerdo con lo previsto en el punto 2.5 del apartado quinto de la Orden del Ministerio de Hacienda por la que se regula la elaboración de la Cuenta General del Estado, se presenta a continuación la siguiente información, elaborada mediante agregación de los datos contenidos en las cuentas anuales rendidas por las entidades integradas en esta Cuenta General.

7.1. INFORMACIÓN FINANCIERA AGREGADA

En este apartado de la Memoria se presenta el Balance agregado, la Cuenta del resultado económico patrimonial agregada, el Estado de cambios en el patrimonio neto agregado y el Estado de flujos de efectivo agregado, que recogen la suma aritmética de los datos contenidos en los respectivos estados, de las entidades integradas en la presente Cuenta que se relacionan en el punto 2 de esta Memoria.

CUENTA GENERAL DEL SECTOR PÚBLICO ADMINISTRATIVO
BALANCE AGREGADO
EJERCICIO 2013

Euros

ACTIVO	2013	2012	PATRIMONIO NETO Y PASIVO	2013	2012
A) Activo no corriente	440.708.497.844,91	436.067.872.243,93	A) Patrimonio neto	-296.530.676.615,10	-210.671.630.471,47
I. Inmovilizado intangible	4.189.674.367,63	3.928.121.170,83	I. Patrimonio aportado	-175.742.384.671,91	-175.802.078.944,49
II. Inmovilizado material	132.247.513.509,56	132.323.872.140,10	II. Patrimonio generado	-122.733.476.089,42	-36.430.651.174,10
III. Inversiones Inmobiliarias	73.998.072,52	97.037.288,84	1. Resultados de ejercicios anteriores	-80.468.349.497,02	-41.260.175.347,01
IV. Inversiones financieras a largo plazo en entidades del grupo, multigrupo y asociadas	147.513.839.925,24	158.574.477.679,22	2. Resultados de ejercicio	-86.272.753.091,08	-38.283.521.819,74
V. Inversiones financieras a largo plazo	152.914.593.265,24	137.377.826.190,86	3. Reservas	44.007.626.498,68	43.113.045.992,65
VI. Deudores y otras cuentas a cobrar a largo plazo	3.768.878.704,72	3.766.537.774,08	III. Ajustes por cambio de valor	191.348.917,72	129.315.663,83
B) Activo corriente	145.115.889.072,78	170.317.019.674,79	IV. Otros incrementos patrimoniales pendientes de imputación a resultados	1.753.835.228,51	1.431.783.983,29
I. Activos en estado de venta	155.377.044,05	10.956.747,70	B) Pasivo no corriente	635.553.970.563,99	583.577.302.723,43
II. Existencias	1.485.083.459,63	1.422.131.224,90	I. Provisiones a largo plazo	760.204.782,60	1.284.117.143,97
III. Deudores y otras cuentas a cobrar	92.246.793.965,94	103.495.858.841,23	II. Deudas a largo plazo	631.495.133.564,09	579.905.981.825,81
IV. Inversiones financieras a corto plazo en entidades del grupo, multigrupo y asociadas	526.396.068,27	215.254.092,12	III. Deudas con entidades del grupo, multigrupo y asociadas a largo plazo	3.298.632.217,30	2.387.203.753,65
V. Inversiones financieras a corto plazo	18.040.448.071,09	18.282.079.853,49	IV. Acreedores y otras cuentas a pagar a largo plazo		
VI. Ajustes por periodificación	4.763.147,87	4.740.260,99	C) Pasivo corriente	246.801.092.968,80	233.479.219.666,76
VII. Efectivo y otros activos líquidos equivalentes	32.657.027.315,93	46.885.998.654,36	I. Provisiones a corto plazo	8.677.553.696,62	10.176.691.856,90
			II. Deudas a corto plazo	177.584.183.750,38	158.111.380.210,79
			III. Deudas con entidades del grupo, multigrupo y asociadas a corto plazo	2.900.145,22	9.892.297,01
			IV. Acreedores y otras cuentas a pagar	60.466.645.578,06	65.109.034.476,50
			V. Ajustes por periodificación	69.809.798,52	72.220.825,56
TOTAL ACTIVO (A+B)	585.824.386.917,69	606.384.891.918,72	TOTAL PATRIMONIO NETO Y PASIVO (A+B+C)	585.824.386.917,69	606.384.891.918,72



Euros

	2013	2012
1. Ingresos tributarios y cotizaciones sociales	222.610.054.270,66	198.767.377.155,91
a) Ingresos tributarios	102.369.657.868,62	75.898.526.439,61
b) Cotizaciones sociales	120.240.396.402,04	122.868.850.716,30
2. Transferencias y subvenciones recibidas	50.495.678.720,00	72.514.756.379,02
a) Del ejercicio	50.023.172.298,57	71.720.298.912,97
b) Imputación de subvenciones para el inmovilizado no financiero	426.453.428,86	683.775.632,21
c) Imputación de subvenciones para activos corrientes y otras	46.052.992,57	110.681.833,84
3. Ventas netas y prestaciones de servicios	748.430.076,04	918.947.900,64
4. Variación de existencias de productos terminados y en curso de fabricación y deterioro de valor	-4.155.931,01	52.283.629,08
5. Trabajos realizados por la entidad para su inmovilizado	7.321.467,24	8.522.230,01
6. Otros ingresos de gestión ordinaria	3.843.554.129,09	5.598.160.200,96
7. Excesos de provisiones	1.546.672.290,51	849.379.556,99
A) TOTAL INGRESOS DE GESTIÓN ORDINARIA (1+2+3+4+5+6+7)	279.247.555.022,53	278.709.427.052,61
8. Prestaciones sociales de las entidades del sistema de la Seguridad Social	-120.306.116.920,83	-116.739.750.687,02
9. Gastos de personal	-33.285.882.015,63	-32.340.505.866,00
10. Transferencias y subvenciones concedidas	-140.970.144.194,93	-141.505.891.391,90
11. Aprovisionamientos	-1.017.103.509,56	-1.205.587.951,32
12. Otros gastos de gestión ordinaria	-7.475.106.587,87	-7.984.743.766,82
13. Amortización del inmovilizado	-1.913.711.243,81	-1.994.311.609,90
B) TOTAL DE GASTOS DE GESTIÓN ORDINARIA (8+9+10+11+12+13)	-304.968.064.472,63	-301.770.791.272,96
I RESULTADO (AHORRO O DESAHORRO) DE LA GESTIÓN ORDINARIA (A+B)	-25.720.509.450,10	-23.061.364.220,35
14. Deterioro de valor y resultados por enajenación del inmovilizado no financiero y activos en estado de venta	18.813.588,35	4.702.205,51
15. Otras partidas no ordinarias	878.600.906,09	499.305.285,25
II RESULTADO DE LAS OPERACIONES NO FINANCIERAS (I+14+15)	-24.823.094.955,66	-22.557.356.729,59
16. Ingresos financieros	13.325.647.465,36	12.419.963.445,41
17. Gastos financieros	-28.580.874.073,26	-27.882.996.532,43
18. Gastos financieros imputados al activo	5.960.400,06	
19. Variación del valor razonable en activos y pasivos financieros	50.666.597,72	16.622.113,12
20. Diferencias de cambio	-160.908.650,33	-82.940.746,05
21. Deterioro de valor, bajas y enajenaciones de activos y pasivos financieros	-46.090.149.874,97	-20.192.024.769,32
22. Subvenciones para la financiación de operaciones financieras		20.160,00
III RESULTADO DE LAS OPERACIONES FINANCIERAS (16+17+18+19+20+21+22)	-61.449.658.135,42	-35.721.356.329,27
IV RESULTADO (AHORRO O DESAHORRO) AGREGADO DEL EJERCICIO (II + III)	-86.272.753.091,08	-58.278.713.058,86
± Ajustes en la cuenta del resultado del ejercicio anterior		19.995.191.239,12
Resultado del ejercicio anterior ajustado		-38.283.521.819,74



CUENTA GENERAL DEL SECTOR PÚBLICO ADMINISTRATIVO
ESTADO TOTAL DE CAMBIOS EN EL PATRIMONIO NETO AGREGADO

EJERCICIO 2013

Euros

	I. Patrimonio aportado	II. Patrimonio generado	III. Ajustes por cambios de valor	IV. Otros incrementos patrimoniales	TOTAL
A. PATRIMONIO NETO AGREGADO AL FINAL DEL EJERCICIO N-1	-175.786.583.674,61	-60.365.612.395,06	129.315.663,83	1.427.519.235,00	-234.595.361.170,84
B. AJUSTES POR CAMBIOS DE CRITERIOS CONTABLES Y CORRECCIÓN DE ERRORES	-15.495.269,88	23.934.961.220,96		4.264.748,29	23.923.730.699,37
C. PATRIMONIO NETO AGREGADO INICIAL AJUSTADO DEL EJERCICIO N (A+B)	-175.802.078.944,49	-36.430.651.174,10	129.315.663,83	1.431.783.983,29	-210.671.630.471,47
D. VARIACIONES DEL PATRIMONIO NETO AGREGADO EJERCICIO N	59.694.272,58	-86.302.824.915,32	62.033.253,89	322.051.245,22	-85.859.046.143,63
1. Ingresos y gastos agregados reconocidos en el ejercicio		-86.272.753.091,08	62.033.253,89	322.518.389,83	-85.888.201.447,36
2. Operaciones con la entidad o entidades propietarias	59.694.272,58	-5.061.000,00			54.633.272,58
3. Otras variaciones del patrimonio neto		-25.010.824,24		-467.144,61	-25.477.968,85
E. PATRIMONIO NETO AGREGADO AL FINAL DEL EJERCICIO N (C+D)	-175.742.384.671,91	-122.733.476.089,42	191.348.917,72	1.753.835.228,51	-296.530.676.615,10



Euros

	2013	2012
I. Resultado económico patrimonial agregado del ejercicio	-86.272.753.091,08	-38.283.521.819,74
II. Ingresos y gastos reconocidos directamente en el patrimonio neto:		
1. Inmovilizado no financiero	-12.285,97	-12.285,97
2. Activos y pasivos financieros	70.612.506,07	31.718.581,75
3 Coberturas contables		
4. Otros incrementos patrimoniales	845.089.190,27	1.039.502.788,95
Total (1+2+3+4)	915.689.410,37	1.071.209.084,73
III. Transferencias a la cuenta del resultado económico patrimonial o al valor inicial de la partida cubierta:		
1. Inmovilizado no financiero		
2. Activos y pasivos financieros	-8.566.966,21	-16.596.202,12
3 Coberturas contables		
4. Otros incrementos patrimoniales	-522.570.800,44	-841.894.890,53
Total (1+2+3+4)	-531.137.766,65	-858.491.092,65
IV. TOTAL Ingresos y gastos agregados reconocidos (I+II+III)	-85.888.201.447,36	-38.070.803.827,66



Euros

	2013	2012
I. FLUJOS DE EFECTIVO DE LAS ACTIVIDADES DE GESTIÓN		
A) Cobros	298.282.176.181,37	297.400.321.885,77
B) Pagos	341.990.746.882,98	330.851.078.369,46
Flujos netos de efectivo por actividades de gestión (+A-B)	-43.708.570.701,61	-33.450.756.483,69
II. FLUJOS DE EFECTIVO DE LAS ACTIVIDADES DE INVERSIÓN		
C) Cobros	25.317.080.527,98	41.647.423.744,38
D) Pagos	70.813.724.361,58	104.220.291.868,77
Flujos netos de efectivo por actividades de inversión (+C-D)	-45.496.643.833,60	-62.572.868.124,39
III. FLUJOS DE EFECTIVO DE LAS ACTIVIDADES DE FINANCIACIÓN		
E) Aumentos en el patrimonio	27.563,49	9.793,06
F) Pagos a la entidad o entidades propietarias	5.061.000,00	127.942,32
G) Cobros por emisión de pasivos financieros	148.828.059.808,46	151.975.779.047,62
H) Pagos por reembolso de pasivos financieros	74.544.904.003,54	55.627.621.045,04
Flujos netos de efectivo por actividades de financiación (+C-F+G-H)	74.278.122.368,41	96.348.039.853,32
IV. FLUJOS DE EFECTIVO PENDIENTE DE CLASIFICACIÓN		
I) Cobros pendientes de aplicación	118.980.358,59	4.423.971,78
J) Pagos pendientes de aplicación	-543.145.245,68	-2.510.155.309,39
Flujos netos de efectivo pendientes de clasificación (+I-J)	662.125.604,27	2.514.579.281,17
V. EFECTO DE LAS VARIACIONES DE LOS TIPOS DE CAMBIO	-477.121,57	-478.513,26
VI. INCREMENTO/DISMINUCIÓN NETA DEL EFECTIVO Y ACTIVOS LÍQUIDOS EQUIVALENTES AL EFECTIVO (I+II+III+IV+V)	-14.265.443.684,10	2.838.516.013,15
Efectivo y activos líquidos equivalentes al efectivo al inicio del ejercicio	47.972.022.715,67	45.133.506.702,52
Efectivo y activos líquidos equivalentes al efectivo al final del ejercicio	33.706.579.031,57	47.972.022.715,67



7.2. INFORMACIÓN PRESUPUESTARIA AGREGADA

7.2.1. ENTIDADES CON PRESUPUESTO DE GASTOS DE CARÁCTER LIMITATIVO

Se incluye en este apartado la siguiente información de carácter presupuestario, obtenida también mediante agregación de la información contenida en las cuentas anuales de las entidades integradas en esta Cuenta General cuyos presupuestos de gastos tienen carácter limitativo:

- Estado de liquidación del presupuesto de gastos agregado, clasificado por políticas de gasto.
- Estado de liquidación del presupuesto de gastos agregado, distribuido por capítulos y subsectores, y detallado por fases de ejecución presupuestaria.
- Estado de liquidación del presupuesto de ingresos agregado, clasificado por capítulos y subsectores, y detallado por fases de ejecución presupuestaria.
- Resultado presupuestario agregado.
- Modificaciones de crédito.
- Obligaciones pendientes de pago de presupuestos cerrados.
- Compromisos de gasto con cargo a presupuestos de ejercicios posteriores.
- Derechos a cobrar de presupuestos cerrados.
- Antigüedad de los derechos pendientes de cobro a 31 de diciembre de 2013 de presupuestos cerrados.
- Resultado de operaciones comerciales.
- Remanente de Tesorería.

Respecto a la información sobre la antigüedad de los derechos pendientes de cobro a 31 de diciembre de 2013 de presupuestos cerrados, hay que precisar que si bien el PGCP no establece esta información como obligatoria en las cuentas anuales, esta Intervención General la incluye por primera vez en la presente Cuenta General, dando cumplimiento a una de las recomendaciones realizadas por el Tribunal de Cuentas en sus Declaraciones de los últimos años.



Se ofrece en este ejercicio información sobre la antigüedad de derechos pendientes de cobro a 31 de diciembre de 2013 de presupuestos cerrados de la Administración General del Estado, de las Entidades del Sistema de la Seguridad Social y del organismo autónomo Servicio Público de Empleo Estatal, lo que representa el 99,15 por ciento del total, estando previsto incluir información sobre el resto de entidades integradas en las Cuentas Generales que se presenten en los próximos ejercicios, una vez se haya producido la modificación del PGCP para incluir esta información como obligatoria en las cuentas anuales.

GASTOS PRESUPUESTARIOS	CRÉDITOS PRESUPUESTARIOS			GASTOS COMPROMETIDOS	OBLIGACIONES RECONOCIDAS NETAS	PAGOS	OBLIGACIONES PEND. PAGO 31 DE DIC.	REMANENTES DE CRÉDITO
	INICIALES	MODIFICACIONES	DEFINITIVOS					
00 Transferencias internas	30.263.331.880,00	6.849.425.615,90	37.112.757.495,90	37.041.820.852,91	37.008.951.673,51	35.851.024.381,77	1.157.927.291,74	103.805.822,39
11 Justicia	1.542.847.290,00	24.353.832,57	1.567.201.122,57	1.549.823.710,25	1.539.063.272,99	1.505.471.467,65	33.591.805,34	28.137.849,58
12 Defensa	5.786.013.160,00	1.912.397.907,39	7.698.411.067,39	7.634.605.405,41	7.624.260.244,01	7.308.330.894,05	315.929.349,96	74.150.823,38
13 Seguridad ciudadana e instituciones penitenciarias	7.903.557.440,00	208.211.921,35	8.111.769.361,35	8.002.731.130,95	7.937.612.118,37	7.509.488.093,75	428.124.024,62	174.157.242,98
14 Política exterior	1.495.268.380,00	306.673.413,95	1.801.941.793,95	1.543.798.615,24	1.537.579.454,15	1.388.374.414,37	149.205.039,78	264.362.339,80
21 Pensiones	121.709.528.780,00	2.492.955.978,23	124.202.484.758,23	124.049.424.724,68	124.038.938.647,38	124.033.839.871,38	5.098.776,00	163.546.110,85
22 Otras prestaciones económicas	14.155.168.480,00	-318.437.813,13	13.836.730.666,87	12.660.853.711,86	12.637.079.630,63	12.580.780.588,03	56.299.042,60	1.199.651.036,24
23 Servicios sociales y promoción social	2.846.881.300,00	463.697.443,67	3.310.578.743,67	3.242.356.643,00	3.230.934.736,62	3.064.660.055,08	166.274.681,54	79.644.007,05
24 Fomento del empleo	3.771.510.860,00	721.598.583,81	4.493.109.443,81	4.389.673.261,10	4.346.131.343,73	4.174.499.138,97	171.632.204,76	146.978.100,08
25 Desempleo	26.993.695.960,00	4.515.606.969,26	31.509.302.929,26	30.344.244.673,26	30.335.493.218,03	30.332.066.132,49	3.427.085,54	1.173.809.711,23
26 Acceso a la vivienda y fomento de la edificación	766.175.880,00	28.422.734,74	794.598.614,74	778.801.725,04	775.325.459,74	769.393.884,83	5.931.574,91	19.273.155,00
29 Gestión y administración de la Seguridad Social	4.858.633.840,00	216.532.639,63	5.075.166.479,63	3.577.579.749,79	3.554.507.035,73	3.524.849.672,63	29.657.363,10	1.520.659.443,90
31 Sanidad	3.887.178.790,00	124.630.094,11	4.011.808.884,11	3.885.589.601,08	3.863.415.404,82	3.717.642.864,47	145.772.540,35	148.393.479,29
32 Educación	1.944.852.760,00	33.618.092,79	1.978.470.852,79	1.882.117.589,46	1.874.405.681,16	1.728.188.103,56	146.217.577,60	104.065.171,63
33 Cultura	721.811.650,00	25.274.753,29	747.086.403,29	703.166.908,52	677.598.021,92	641.840.796,50	35.757.225,42	69.488.381,37
41 Agricultura, pesca y alimentación	7.661.865.980,00	71.292.070,80	7.733.158.050,80	7.708.140.525,66	7.700.418.822,20	7.587.277.585,56	113.141.236,64	32.739.228,60
42 Industria y energía	4.574.993.900,00	2.332.402.769,72	6.907.396.669,72	4.191.123.411,97	3.518.954.170,57	2.490.764.471,60	1.028.189.698,97	3.388.442.499,15
43 Comercio, turismo y pymes	889.556.630,00	-2.527.590,33	887.029.039,67	533.037.272,49	527.940.273,76	289.183.855,32	238.756.418,44	359.088.765,91
44 Subvenciones al transporte	1.180.030.350,00	-1.691.084,69	1.178.339.265,31	1.174.644.988,04	1.167.887.032,10	1.029.835.509,35	138.051.522,75	10.452.233,21
45 Infraestructuras	5.904.113.960,00	367.383.292,29	6.271.497.252,29	5.629.076.578,09	5.506.740.717,36	4.627.888.247,40	878.852.469,96	764.756.534,93
46 Investigación, desarrollo e innovación	5.544.485.450,00	267.906.796,29	5.812.392.246,29	3.897.421.160,73	3.558.231.961,20	2.437.198.623,28	1.121.033.337,92	2.254.160.285,09
49 Otras actuaciones de carácter económico	774.823.810,00	-1.902.857,15	772.920.952,85	760.204.124,44	757.562.760,34	389.629.515,81	367.933.244,53	15.358.192,51
91 Alta dirección	391.969.310,00	1.134.446,71	393.103.756,71	378.000.213,44	375.756.310,04	373.365.182,97	2.391.127,07	17.347.446,67
92 Servicios de carácter general	29.775.828.780,00	-2.599.362.889,05	27.176.465.890,95	26.901.049.680,35	26.867.094.932,20	26.783.506.397,92	83.588.534,28	309.370.958,75
93 Administración financiera y tributaria	5.501.588.040,00	38.478.595.357,37	43.980.183.397,37	25.289.900.987,01	25.254.716.307,59	25.193.320.303,83	61.396.003,76	18.725.467.089,78
94 Transferencias a otras Administraciones Públicas	48.316.649.440,00	167.244.358,63	48.483.893.798,63	48.281.405.710,66	48.277.915.810,60	48.277.915.810,60		205.977.988,03
95 Deuda Pública	100.909.392.250,00	2.052.204.890,53	102.961.597.140,53	102.803.927.230,27	102.799.858.351,37	102.798.600.134,35	1.258.217,02	161.738.789,16
TOTAL	440.071.754.350,00	58.737.641.728,68	498.809.396.078,68	468.834.520.185,70	467.294.373.392,12	460.408.935.997,52	6.885.437.394,60	31.515.022.686,56

CUENTA GENERAL DEL SECTOR PÚBLICO ADMINISTRATIVO
ESTADO DE LIQUIDACIÓN DEL PRESUPUESTO AGREGADO
LIQUIDACIÓN DEL PRESUPUESTO DE GASTOS. CLASIFICACIÓN ECONÓMICA
EJERCICIO 2013

Euros

CLASIFIC. ECONÓMICA	EXPLICACIÓN	CRÉDITOS PRESUPUESTARIOS			GASTOS COMPROMETIDOS	OBLIGACIONES RECONOCIDAS NETAS	PAGOS	OBLIGACIONES PEND. PAGO 31 DE DIC.	REMANENTES DE CRÉDITO
		INICIALES	MODIFICACIONES	DEFINITIVOS					
CAPÍTULO 1	Gastos de personal	32.887.180.440,00	438.689.523,78	33.325.869.963,78	33.031.428.727,70	32.944.299.606,84	32.547.397.690,68	396.901.916,16	381.570.356,94
CAPÍTULO 2	Gastos corrientes en bienes y servicios	7.039.118.300,00	716.989.430,60	7.756.107.730,60	7.414.647.634,37	7.302.252.130,05	6.858.012.338,06	444.239.791,99	453.855.600,55
CAPÍTULO 3	Gastos financieros	38.644.510.120,00	-10.049.757.562,91	28.594.752.557,09	28.420.775.361,82	28.416.691.796,87	28.410.519.594,84	6.172.202,03	178.060.760,22
CAPÍTULO 4	Transferencias corrientes	245.204.549.810,00	15.319.685.528,20	260.524.235.338,20	257.620.086.913,92	257.496.556.885,75	255.293.752.191,24	2.202.804.694,51	3.027.678.452,45
	TOTAL OPERACIONES CORRIENTES	323.775.358.670,00	6.425.606.919,67	330.200.965.589,67	326.486.938.637,81	326.159.800.419,51	323.109.681.814,82	3.050.118.604,69	4.041.165.170,16
CAPÍTULO 5	Fondo de contingencia y otros imprevistos	2.595.461.790,00	-2.526.859.991,49	68.601.798,51					68.601.798,51
	TOTAL FONDO DE CONTINGENCIA Y OTROS IMPREVISTOS	2.595.461.790,00	-2.526.859.991,49	68.601.798,51					68.601.798,51
CAPÍTULO 6	Inversiones reales	5.045.379.080,00	1.806.124.182,07	6.851.503.262,07	6.618.091.719,92	6.477.801.931,77	5.668.086.698,70	809.715.233,07	373.701.330,30
CAPÍTULO 7	Transferencias de capital	9.217.933.750,00	2.979.303.917,44	12.197.237.667,44	9.508.826.322,66	8.787.958.032,27	7.311.868.553,16	1.476.089.479,11	3.409.279.635,17
	TOTAL OPERACIONES DE CAPITAL	14.263.312.830,00	4.785.428.099,51	19.048.740.929,51	16.126.918.042,58	15.265.759.964,04	12.979.955.251,86	2.285.804.712,18	3.782.980.965,47
	TOTAL OPERACIONES NO FINANCIERAS	340.634.133.290,00	8.684.175.027,69	349.318.308.317,69	342.613.856.680,39	341.425.560.383,55	336.089.637.066,68	5.335.923.316,87	7.892.747.934,14
CAPÍTULO 8	Activos financieros	36.926.463.340,00	37.850.217.272,34	74.776.680.612,34	51.686.596.337,56	51.334.746.811,12	49.785.233.040,08	1.549.513.771,04	23.441.933.801,22
CAPÍTULO 9	Pasivos financieros	62.511.157.720,00	12.203.249.428,65	74.714.407.148,65	74.534.067.167,75	74.534.066.197,45	74.534.065.890,76	306,69	180.340.951,20
	TOTAL OPERACIONES FINANCIERAS	99.437.621.060,00	50.053.466.700,99	149.491.087.760,99	126.220.663.505,31	125.868.813.008,57	124.319.298.930,84	1.549.514.077,73	23.622.274.752,42
	TOTAL PRESUPUESTO	440.071.754.350,00	58.737.641.728,68	498.809.396.078,68	468.834.520.185,70	467.294.373.392,12	460.408.935.997,52	6.885.437.394,60	31.515.022.686,56

CUENTA GENERAL DEL SECTOR PÚBLICO ADMINISTRATIVO
ESTADO DE LIQUIDACIÓN DEL PRESUPUESTO AGREGADO
LIQUIDACIÓN DEL PRESUPUESTO DE GASTOS. DETALLE POR SUBSECTORES
EJERCICIO 2013

Euros

SUBSECTORES	CRÉDITOS PRESUPUESTARIOS			GASTOS COMPROMETIDOS	OBLIGACIONES RECONOCIDAS NETAS	PAGOS REALIZADOS	OBLIGACIONES PENDIENTES DE PAGO A 31 DE DICIEMBRE	REMANENTES DE CRÉDITO
	INICIALES	MODIFICACIONES	DEFINITIVOS					
Administración General del Estado	261.885.524.570,00	50.344.580.632,41	312.230.105.202,41	287.217.211.428,38	285.937.807.383,56	280.025.425.937,26	5.912.381.446,30	26.292.297.818,85
Sistema de la Seguridad Social	131.837.461.010,00	2.385.512.500,72	134.222.973.510,72	131.361.984.546,76	131.299.593.454,47	131.054.541.517,13	245.051.937,34	2.923.380.056,25
Organismos Autónomos	44.122.643.170,00	5.455.551.989,25	49.578.195.159,25	47.561.757.326,38	47.379.369.856,38	46.796.951.942,79	582.417.913,59	2.198.825.302,87
Agencias Estatales	1.037.010.970,00	168.748.764,11	1.205.759.734,11	1.153.608.270,98	1.141.209.791,69	1.064.050.874,80	77.158.916,89	64.549.942,42
Resto de Entes Públicos	1.189.114.630,00	383.247.842,19	1.572.362.472,19	1.539.958.613,20	1.536.392.906,02	1.467.965.725,54	68.427.180,48	35.969.566,17
TOTAL PRESUPUESTO	440.071.754.350,00	58.737.641.728,68	498.809.396.078,68	468.834.520.185,70	467.294.373.392,12	460.408.935.997,52	6.885.437.394,60	31.515.022.686,56

Euros

CLASIF. ECONÓMICA	EXPLICACIÓN	PREVISIONES PRESUPUESTARIAS			DERECHOS RECONOCIDOS	DERECHOS ANULADOS	DERECHOS CANCELADOS	DERECHOS RECONOCIDOS NETOS	RECAUDAC. NETA	DCHOS PTES DE COBRO A 31 DE DIC.	EXCESO/ DEFECTO PREVISIÓN
		INICIALES	MODIFIC.	DEFINITIVAS							
CAPÍTULO 1	Impuestos directos y cotizaciones sociales	193.605.311.580,00	-804.707.160,40	192.800.604.419,60	248.689.087.830,15	64.567.239.273,74	547.051.564,43	183.574.796.991,98	175.000.677.118,09	8.574.119.873,89	-9.225.807.427,62
CAPÍTULO 2	Impuestos indirectos	40.734.453.650,00		40.734.453.650,00	107.622.058.479,29	69.575.869.231,79	192.298.514,53	37.853.890.732,97	34.350.225.809,25	3.503.664.923,72	-2.880.562.917,03
CAPÍTULO 3	Tasas, precios públicos y otros ingresos	7.610.633.200,00	1.108.663,34	7.611.741.863,34	15.300.071.604,67	2.642.690.429,11	462.754.441,03	12.194.626.734,53	8.815.865.713,03	3.378.761.021,50	4.582.884.871,19
CAPÍTULO 4	Transferencias corrientes	47.950.427.580,00	6.535.507.307,42	54.485.934.887,42	53.602.939.753,68	219.372.701,09		53.383.567.052,59	51.938.370.817,15	1.445.196.235,44	-1.102.367.834,83
CAPÍTULO 5	Ingresos patrimoniales	8.841.722.720,00	-5.019.200,00	8.836.703.520,00	9.591.991.780,72	15.114.172,09	373.830,46	9.576.503.778,17	9.557.558.654,66	18.945.123,51	944.103.788,17
	TOTAL OPERACIONES CORRIENTES	298.742.548.730,00	5.726.889.610,36	304.469.438.340,36	434.806.149.448,51	137.020.285.807,82	1.202.478.350,45	296.583.385.290,24	279.662.698.112,18	16.920.687.178,06	-7.681.749.520,12
CAPÍTULO 6	Enajenación de inversiones reales	229.449.340,00		229.449.340,00	416.271.963,29	16.523.959,85	783.293,09	398.964.710,35	332.808.044,73	66.156.665,62	169.515.370,35
CAPÍTULO 7	Transferencias de capital	2.634.557.310,00	190.898.777,68	2.825.456.087,68	2.898.162.015,52	10.347.908,29		2.887.814.107,23	2.742.887.638,14	144.926.469,09	62.358.019,55
	TOTAL OPERACIONES DE CAPITAL	2.864.006.650,00	190.898.777,68	3.054.905.427,68	3.314.433.978,81	26.871.868,14	783.293,09	3.286.778.817,58	3.075.695.682,87	211.083.134,71	231.873.389,90
	TOTAL OPERACIONES NO FINANCIERAS	301.606.555.380,00	5.917.788.388,04	307.524.343.768,04	438.120.583.427,32	137.047.157.675,96	1.203.261.643,54	299.870.164.107,82	282.738.393.795,05	17.131.770.312,77	-7.449.876.130,22
CAPÍTULO 8	Activos financieros	4.948.834.500,00	75.073.514,23	5.023.908.014,23	15.474.694.015,61	252.243.999,41	6.323.370,59	15.216.126.645,61	14.843.041.079,07	373.085.566,54	11.578.797.515,61
CAPÍTULO 9	Pasivos financieros	175.370.000,00	14.686.693,28	190.056.693,28	148.303.855.334,47	5.734.328,56		148.298.121.005,91	148.298.121.005,91		148.108.064.312,63
	TOTAL OPERACIONES FINANCIERAS	5.124.204.500,00	89.760.207,51	5.213.964.707,51	163.778.549.350,08	257.978.327,97	6.323.370,59	163.514.247.651,52	163.141.162.084,98	373.085.566,54	159.686.861.828,24
	TOTAL PRESUPUESTO	306.730.759.880,00	6.007.548.595,55	312.738.308.475,55	601.899.132.777,40	137.305.136.003,93	1.209.585.014,13	463.384.411.759,34	445.879.555.880,03	17.504.855.879,31	152.236.985.698,02

CUENTA GENERAL DEL SECTOR PÚBLICO ADMINISTRATIVO
ESTADO DE LIQUIDACIÓN DEL PRESUPUESTO AGREGADO
LIQUIDACIÓN DEL PRESUPUESTO DE INGRESOS. DETALLE POR SUBSECTORES
EJERCICIO 2013

Euros

SUBSECTORES	PREVISIONES PRESUPUESTARIAS			DERECHOS RECONOCIDOS	DERECHOS ANULADOS	DERECHOS CANCELADOS	DERECHOS RECONOCIDOS NETOS	RECAUDACIÓN NETA	DERECHOS PENDIENTES DE COBRO A 31 DE DICIEMBRE	EXCESO / DEFECTO PREVISIÓN
	INICIALES	MODIFICA- CIONES	DEFINITIVAS							
Administración General del Estado	128.544.530.100,00	0,00	128.544.530.100,00	414.642.055.777,83	131.796.400.574,87	795.952.713,90	282.049.702.489,06	269.357.224.043,32	12.692.478.445,74	153.505.172.389,06
Sistema de la Seguridad Social	131.837.461.010,00	0,00	131.837.461.010,00	136.283.688.919,24	5.169.982.096,13	363.552.094,94	130.750.154.728,17	128.206.241.477,24	2.543.913.250,93	-640.396.231,83
Organismos Autónomos	44.122.643.170,00	5.455.551.989,25	49.578.195.159,25	48.277.353.288,73	316.975.527,22	50.046.543,90	47.910.331.217,61	45.857.542.040,84	2.052.789.176,77	-709.593.857,25
Agencias Estatales	1.037.010.970,00	168.748.764,11	1.205.759.734,11	1.157.467.825,79	15.507.762,27	2,15	1.141.960.061,37	1.068.653.551,34	73.306.510,03	67.105.803,12
Resto de Entes Públicos	1.189.114.630,00	383.247.842,19	1.572.362.472,19	1.538.566.965,81	6.270.043,44	33.659,24	1.532.263.263,13	1.389.894.767,29	142.368.495,84	14.697.594,92
TOTAL PRESUPUESTO	306.730.759.880,00	6.007.548.595,55	312.738.308.475,55	601.899.132.777,40	137.305.136.003,93	1.209.585.014,13	463.384.411.759,34	445.879.555.880,03	17.504.855.879,31	152.236.985.698,02



Euros

CONCEPTOS	DERECHOS RECONOCIDOS NETOS	OBLIGACIONES RECONOCIDAS NETAS	RESULTADO PRESUPUESTARIO
a. Operaciones corrientes	296.583.385.290,24	326.159.800.419,51	-29.576.415.129,27
b. Operaciones de capital	3.286.778.817,58	15.265.759.964,04	-11.978.981.146,46
c. Operaciones comerciales	534.518.496,81	336.139.129,39	198.379.367,42
1. Total operaciones no financieras (a+b+c)	300.404.682.604,63	341.761.699.512,94	-41.357.016.908,31
d. Activos financieros	15.216.126.645,61	51.334.746.811,12	-36.118.620.165,51
e. Pasivos financieros	148.298.121.005,91	74.534.066.197,45	73.764.054.808,46
2. Total operaciones financieras (d+e)	163.514.247.651,52	125.868.813.008,57	37.645.434.642,95
I. RESULTADO PRESUPUESTARIO DEL EJERCICIO (I = 1+2)	463.918.930.256,15	467.630.512.521,51	-3.711.582.265,36



CUENTA GENERAL DEL SECTOR PÚBLICO ADMINISTRATIVO
OTRA INFORMACIÓN PRESUPUESTARIA AGREGADA
MODIFICACIONES DE CRÉDITO (1ª PARTE)
EJERCICIO 2013

Euros

CLASIFICACIÓN ECONÓMICA	EXPLICACIÓN	CRÉDITOS EXTRAORDINARIOS	SUPLEMENTOS DE CRÉDITO	AMPLIACIONES DE CRÉDITO	TRANSFERENCIAS DE CRÉDITO	
					POSITIVAS	NEGATIVAS
CAPÍTULO 1	Gastos de personal		2.691.193,51	274.204.721,37	752.060.541,71	910.173.330,33
CAPÍTULO 2	Gastos corrientes en bienes y servicios	1.861.414,58	14.751.413,39	281.961.242,20	415.901.079,95	475.926.956,07
CAPÍTULO 3	Gastos financieros	152.646,19	9.609.827,50	26.697.393,93	78.985.214,53	10.164.602.645,06
CAPÍTULO 4	Transferencias corrientes	100.058.331,16	7.077.202.234,07	7.802.210.963,25	626.685.800,79	617.016.940,79
	TOTAL OPERACIONES CORRIENTES	102.072.391,93	7.104.254.668,47	8.385.074.320,75	1.873.632.636,98	12.167.719.872,25
CAPÍTULO 5	Fondo de contingencia y otros imprevistos					
	TOTAL FONDO DE CONTINGENCIA					
CAPÍTULO 6	Inversiones reales	959.358.222,18	150.953.800,84	415.512.210,85	201.873.317,14	141.626.683,00
CAPÍTULO 7	Transferencias de capital	2.421.643.232,18	205.650.343,32	181.166.019,80	186.865.562,76	97.036.108,75
	TOTAL OPERACIONES DE CAPITAL	3.381.001.454,36	356.604.144,16	596.678.230,65	388.738.879,90	238.662.791,75
	TOTAL OPERACIONES NO FINANCIERAS	3.483.073.846,29	7.460.858.812,63	8.981.752.551,40	2.262.371.516,88	12.406.382.664,00
CAPÍTULO 8	Activos financieros	17.306.500.000,00			1.017.996.496,87	1.017.987.944,15
CAPÍTULO 9	Pasivos financieros			2.052.204.890,53	10.144.002.594,40	
	TOTAL OPERACIONES FINANCIERAS	17.306.500.000,00		2.052.204.890,53	11.161.999.091,27	1.017.987.944,15
	TOTAL PRESUPUESTO	20.789.573.846,29	7.460.858.812,63	11.033.957.441,93	13.424.370.608,15	13.424.370.608,15

Euros

CLASIFICACIÓN ECONÓMICA	EXPLICACIÓN	INCORPORACIÓN REMANENTES CRÉDITO	CRÉDITOS GENERADOS POR INGRESOS	BAJAS POR ANULACIÓN Y RECTIFICACIÓN	OTRAS MODIFICACIONES	TOTAL MODIFICACIONES
CAPÍTULO 1	Gastos de personal		70.333.361,49	14.131.813,65	263.704.849,68	438.689.523,78
CAPÍTULO 2	Gastos corrientes en bienes y servicios	43.782.199,22	290.950.490,17	4.708.162,08	148.416.709,24	716.989.430,60
CAPÍTULO 3	Gastos financieros			600.000,00		-10.049.757.562,91
CAPÍTULO 4	Transferencias corrientes	176.855.535,31	660.485.950,38	556.818.909,03	50.022.563,06	15.319.685.528,20
	TOTAL OPERACIONES CORRIENTES	220.637.734,53	1.021.769.802,04	576.258.884,76	462.144.121,98	6.425.606.919,67
CAPÍTULO 5	Fondo de contingencia y otros imprevistos			2.526.859.991,49		-2.526.859.991,49
	TOTAL FONDO DE CONTINGENCIA			2.526.859.991,49		-2.526.859.991,49
CAPÍTULO 6	Inversiones reales	4.974.091,63	145.517.769,66	6.038.000,00	75.599.452,77	1.806.124.182,07
CAPÍTULO 7	Transferencias de capital	185.467.188,52	64.788.084,57	177.080.000,00	7.839.595,04	2.979.303.917,44
	TOTAL OPERACIONES DE CAPITAL	190.441.280,15	210.305.854,23	183.118.000,00	83.439.047,81	4.785.428.099,51
	TOTAL OPERACIONES NO FINANCIERAS	411.079.014,68	1.232.075.656,27	3.286.236.876,25	545.583.169,79	8.684.175.027,69
CAPÍTULO 8	Activos financieros	20.532.000.000,00	11.708.719,62			37.850.217.272,34
CAPÍTULO 9	Pasivos financieros		41.943,72		7.000.000,00	12.203.249.428,65
	TOTAL OPERACIONES FINANCIERAS	20.532.000.000,00	11.750.663,34		7.000.000,00	50.053.466.700,99
	TOTAL PRESUPUESTO	20.943.079.014,68	1.243.826.319,61	3.286.236.876,25	552.583.169,79	58.737.641.728,68

CUENTA GENERAL DEL SECTOR PÚBLICO ADMINISTRATIVO
OTRA INFORMACIÓN PRESUPUESTARIA AGREGADA
OBLIGACIONES PENDIENTES DE PAGO DE PRESUPUESTOS CERRADOS
EJERCICIO 2013

Euros

CLASIFICACIÓN ECONÓMICA	EXPLICACIÓN	OBLIGACIONES PENDIENTES DE PAGO A 1 DE ENERO	MODIFICACIÓN DEL SALDO INICIAL Y ANULACIONES	TOTAL OBLIGACIONES	PRESCRIPCIONES	PAGOS REALIZADOS	OBLIGACIONES PENDIENTES DE PAGO A 31 DE DICIEMBRE
CAPÍTULO 1	Gastos de personal	339.982.772,04	-123.700,69	339.859.071,35	446,04	338.716.245,80	1.142.379,51
CAPÍTULO 2	Gastos corrientes en bienes y servicios	549.020.741,88	-88.815,88	548.931.926,00	64.499,31	540.994.165,27	7.873.261,42
CAPÍTULO 3	Gastos financieros	3.354.795,17	-9,33	3.354.785,84		3.290.538,71	64.247,13
CAPÍTULO 4	Transferencias corrientes	11.784.989.146,47	-5.553.358,62	11.779.435.787,85		2.317.577.441,73	9.461.858.346,12
	TOTAL OPERACIONES CORRIENTES	12.677.347.455,56	-5.765.884,52	12.671.581.571,04	64.945,35	3.200.578.391,51	9.470.938.234,18
CAPÍTULO 6	Inversiones reales	1.489.547.362,13	710.572,22	1.490.257.934,35	145.047,57	1.392.487.529,36	97.625.357,42
CAPÍTULO 7	Transferencias de capital	1.069.130.682,11	-1.196.860,00	1.067.933.822,11		811.148.253,83	256.785.568,28
	TOTAL OPERACIONES DE CAPITAL	2.558.678.044,24	-486.287,78	2.558.191.756,46	145.047,57	2.203.635.783,19	354.410.925,70
	TOTAL OPERACIONES NO FINANCIERAS	15.236.025.499,80	-6.252.172,30	15.229.773.327,50	209.992,92	5.404.214.174,70	9.825.349.159,88
CAPÍTULO 8	Activos financieros	6.671.365.380,98	-21.883,18	6.671.343.497,80		4.178.097.788,23	2.493.245.709,57
CAPÍTULO 9	Pasivos financieros	1.938,96		1.938,96		1.458,22	480,74
	TOTAL OPERACIONES FINANCIERAS	6.671.367.319,94	-21.883,18	6.671.345.436,76		4.178.099.246,45	2.493.246.190,31
	TOTAL PRESUPUESTO	21.907.392.819,74	-6.274.055,48	21.901.118.764,26	209.992,92	9.582.313.421,15	12.318.595.350,19

Euros

CLASIFICACIÓN ECONÓMICA	EXPLICACIÓN	COMPROMISOS DE GASTOS ADQUIRIDOS CON CARGO AL EJERCICIO DEL :				
		AÑO 2012	AÑO 2013	AÑO 2014	AÑO 2015	AÑOS SUCEIVOS
CAPÍTULO 1	Gastos de personal	39.765.379,98	9.408.445,30	1.434.374,34	455.458,51	185.180,82
CAPÍTULO 2	Gastos corrientes en bienes y servicios	3.305.499.203,21	1.046.480.623,85	535.837.783,33	119.595.136,86	250.333.367,91
CAPÍTULO 3	Gastos financieros	29.183.640.100,76	25.374.227.792,33	23.277.378.848,35	19.465.182.000,54	132.032.642.244,05
CAPÍTULO 4	Transferencias corrientes	633.035.763,87	557.255.248,28	534.350.081,26	35.855.155,74	1.497.474.754,66
	TOTAL OPERACIONES CORRIENTES	33.161.940.447,82	26.987.372.109,76	24.349.001.087,28	19.621.087.751,65	133.780.635.547,44
CAPÍTULO 6	Inversiones reales	3.557.851.777,62	2.711.339.429,44	2.017.824.431,56	1.819.387.676,11	17.676.436.957,13
CAPÍTULO 7	Transferencias de capital	1.281.787.982,22	1.142.714.400,30	921.473.635,93	726.281.383,72	809.177.334,45
	TOTAL OPERACIONES DE CAPITAL	4.839.639.759,84	3.854.053.829,74	2.939.298.067,49	2.545.669.059,83	18.485.614.291,58
	TOTAL OPERACIONES NO FINANCIERAS	38.001.580.207,66	30.841.425.939,50	27.288.299.154,77	22.166.756.811,48	152.266.249.839,02
CAPÍTULO 8	Activos financieros	1.457.860.700,17	1.275.614.967,35	1.022.690.939,38		
CAPÍTULO 9	Pasivos financieros	68.323.462.765,84	90.310.382.309,53	78.762.313.267,41	50.927.332.879,90	376.321.278.594,95
	TOTAL OPERACIONES FINANCIERAS	69.781.323.466,01	91.585.997.276,88	79.785.004.206,79	50.927.332.879,90	376.321.278.594,95
	TOTAL PRESUPUESTO	107.782.903.673,67	122.427.423.216,38	107.073.303.361,56	73.094.089.691,38	528.587.528.433,97

Euros

CLASIFICACIÓN ECONÓMICA	EXPLICACIÓN	DERECHOS PENDIENTES DE COBRO A 1 DE ENERO	MODIFICACIONES DEL SALDO INICIAL	DERECHOS ANULADOS	DERECHOS CANCELADOS	RECAUDACIÓN	DERECHOS PENDIENTES DE COBRO A 31 DE DICIEMBRE
CAPÍTULO 1	Impuestos directos y cotizaciones sociales	31.369.754.280,90	6.404.209.155,88	3.785.752.948,01	6.961.229.661,69	5.873.289.350,18	21.153.691.476,90
CAPÍTULO 2	Impuestos indirectos	13.619.356.149,95	1.197.179.453,35	1.275.348.977,37	1.769.937.971,30	1.418.731.618,27	10.352.517.036,36
CAPÍTULO 3	Tasas, precios públicos y otros ingresos	9.706.006.510,77	2.230.202.049,32	771.425.627,23	2.939.402.445,97	1.043.811.063,05	7.181.569.423,84
CAPÍTULO 4	Transferencias corrientes	11.203.853.996,09	22.454.763,04	117.681.595,66	154.140.786,28	1.645.340.984,58	9.309.145.392,61
CAPÍTULO 5	Ingresos patrimoniales	40.510.568,46	-343.311,55	333.405,17	1.715.688,98	20.609.824,43	17.508.338,33
	TOTAL OPERACIONES CORRIENTES	65.939.481.506,17	9.853.702.110,04	5.950.542.553,44	11.826.426.554,22	10.001.782.840,51	48.014.431.668,04
CAPÍTULO 6	Enajenación de inversiones reales	136.534.515,06	116.083.717,79	129.988.623,83	6.302.414,92	18.310.509,89	98.016.684,21
CAPÍTULO 7	Transferencias de capital	279.569.236,99	1.294.041,27	4.535.542,91		221.623.997,10	54.703.738,25
	TOTAL OPERACIONES DE CAPITAL	416.103.752,05	117.377.759,06	134.524.166,74	6.302.414,92	239.934.506,99	152.720.422,46
	TOTAL OPERACIONES NO FINANCIERAS	66.355.585.258,22	9.971.079.869,10	6.085.066.720,18	11.832.728.969,14	10.241.717.347,50	48.167.152.090,50
CAPÍTULO 8	Activos financieros	533.926.922,37	76.186.785,80	83.029.189,96	26.565.238,59	225.423.174,16	275.096.105,46
CAPÍTULO 9	Pasivos financieros	27.624.669,53	0,65	142.558,08		27.482.112,10	
	TOTAL OPERACIONES FINANCIERAS	561.551.591,90	76.186.786,45	83.171.748,04	26.565.238,59	252.905.286,26	275.096.105,46
	TOTAL PRESUPUESTO	66.917.136.850,12	10.047.266.655,55	6.168.238.468,22	11.859.294.207,73	10.494.622.633,76	48.442.248.195,96

CUENTA GENERAL DEL SECTOR PÚBLICO ADMINISTRATIVO
OTRA INFORMACIÓN PRESUPUESTARIA AGREGADA
DERECHOS PENDIENTES DE COBRO A 31 DE DICIEMBRE DE 2013
DE PRESUPUESTOS CERRADOS. ANTIGÜEDAD DE LOS SALDOS
EJERCICIO 2013

Euros

CLASIFICACIÓN ECONÓMICA	EXPLICACIÓN	AÑO 2012	AÑO 2011	AÑO 2010	AÑO 2009	AÑOS ANTERIORES	TOTAL
CAPÍTULO 1	Impuestos directos y cotizaciones sociales	5.273.954.608,96	3.962.232.984,79	3.407.553.954,55	3.373.832.680,71	5.135.769.151,71	21.153.343.380,72
CAPÍTULO 2	Impuestos indirectos	2.532.683.695,86	2.206.748.580,30	1.904.829.934,32	1.828.832.145,53	1.879.422.680,35	10.352.517.036,36
CAPÍTULO 3	Tasas, precios públicos y otros ingresos	2.018.196.497,20	1.351.897.654,11	1.117.466.401,74	910.945.949,01	1.618.430.849,32	7.016.937.351,38
CAPÍTULO 4	Transferencias corrientes	11.464.118,61	100.164,83	609.064,33	62.491.130,18	9.082.115.548,77	9.156.780.026,72
CAPÍTULO 5	Ingresos patrimoniales	981.707,33	290.143,93	150.767,88	126.301,72	8.127.926,75	9.676.847,61
	TOTAL OPERACIONES CORRIENTES	9.837.280.627,96	7.521.269.527,96	6.430.610.122,82	6.176.228.207,15	17.723.866.156,90	47.689.254.642,79
CAPÍTULO 6	Enajenación de inversiones reales	22.024.932,00	17.649.504,47	10.065.871,70	2.459.540,82	15.016.962,38	67.216.811,37
CAPÍTULO 7	Transferencias de capital	0,00	0,00	0,00	0,00	495.534,65	495.534,65
	TOTAL OPERACIONES DE CAPITAL	22.024.932,00	17.649.504,47	10.065.871,70	2.459.540,82	15.512.497,03	67.712.346,02
	TOTAL OPERACIONES NO FINANCIERAS	9.859.305.559,96	7.538.919.032,43	6.440.675.994,52	6.178.687.747,97	17.739.378.653,93	47.756.966.988,81
CAPÍTULO 8	Activos financieros	148.561.536,60	90.922.919,41	15.134.831,25	7.673.211,44	12.763.160,62	275.055.659,32
CAPÍTULO 9	Pasivos financieros	0,00	0,00	0,00	0,00	0,00	0,00
	TOTAL OPERACIONES FINANCIERAS	148.561.536,60	90.922.919,41	15.134.831,25	7.673.211,44	12.763.160,62	275.055.659,32
	TOTAL PRESUPUESTO	10.007.867.096,56	7.629.841.951,84	6.455.810.825,77	6.186.360.959,41	17.752.141.814,55	48.032.022.648,13

CUENTA GENERAL DEL SECTOR PÚBLICO ADMINISTRATIVO
OTRA INFORMACIÓN PRESUPUESTARIA AGREGADA
RESULTADO DE OPERACIONES COMERCIALES
EJERCICIO 2013

Euros

GASTOS	IMPORTE		INGRESOS	IMPORTE	
	ESTIMADO	REALIZADO		ESTIMADO	REALIZADO
COMPRAS NETAS	276.503.540,00	192.496.286,88	VENTAS NETAS	522.775.680,00	467.338.763,04
DEVOLUCIONES DE VENTAS COBRADAS		7.358.685,95	DEVOLUCIONES DE COMPRAS PAGADAS		5.810.050,02
RAPPELS SOBRE VENTAS COBRADAS			RAPPELS SOBRE COMPRAS PAGADAS		
GASTOS COMERCIALES NETOS	103.734.010,00	135.999.958,07	INGRESOS COMERCIALES NETOS	60.784.600,00	60.084.038,87
ANULACIONES DE INGRESOS COMERCIALES COBRADOS		284.198,49	ANULACIONES DE GASTOS COMERCIALES PAGADOS		1.285.644,88
RESULTADO POSITIVO DE OPERACIONES COMERCIALES	203.322.730,00	198.379.367,42	RESULTADO NEGATIVO DE OPERACIONES COMERCIALES		
TOTAL	583.560.280,00	534.518.496,81	TOTAL	583.560.280,00	534.518.496,81

Euros

CONCEPTOS	IMPORTES AÑO ACTUAL
1. (+) Fondos liquidos	26.903.121.086,12
2. (+) Derechos Pendientes de cobro	87.066.709.980,96
(+) del Presupuesto corriente	17.504.855.879,31
(+) de Presupuestos cerrados	48.442.248.195,96
(+) de operaciones no presupuestarias	20.848.517.371,84
(+) de operaciones comerciales	271.088.533,85
3. (-) Obligaciones pendientes de pago	38.640.331.975,89
(+) del Presupuesto corriente	6.885.437.394,60
(+) de Presupuestos cerrados	12.318.595.350,19
(+) de operaciones no presupuestarias	19.396.831.036,16
(+) de operaciones comerciales	39.468.194,94
4. (+) Partidas pendientes de aplicación	945.884.951,20
(-) cobros realizados pendientes de aplicación definitiva	256.959.457,29
(+) pagos realizados pendientes de aplicación definitiva	1.202.844.408,49
I. Remanente de tesorería total (1+2-3+4)	76.275.384.042,39



7.2.2. ENTIDADES CON PRESUPUESTO DE GASTOS DE CARÁCTER ESTIMATIVO

En este apartado figura la información agregada de las liquidaciones de los presupuestos de explotación y capital que se encuentran recogidos en la Ley 17/2012, de 27 de diciembre, de Presupuestos Generales del Estado para el año 2013, excepto las de los fondos previstos en el artículo 2.2 de la LGP que se presentan en el punto 8 de esta Memoria.

La estructura y contenido de las liquidaciones se ajustan a los modelos previstos en la Resolución de 19 de junio de 2012, de la Dirección General de Presupuestos, por la que se establecen los formatos de la documentación a remitir por las entidades del sector público administrativo con presupuesto no limitativo, para la elaboración de los Presupuestos Generales del Estado correspondientes al ejercicio 2013.

Esta información se presenta clasificada en los siguientes tipos de entidades:

7.2.2.1. CONSORCIOS DEL ARTÍCULO 2.1 h) DE LA LGP

A continuación se relacionan los Consorcios cuyas liquidaciones de los presupuestos de explotación y capital se han incluido en la presente Cuenta General. De un total de 17 Consorcios cuyos presupuestos figuran en la Ley de PGE para el año 2013, se han integrado las liquidaciones de 13.

- Casa Árabe y su Instituto Internacional de Estudios Árabes y del Mundo Musulmán
- Casa del Mediterráneo
- Centro Sefarad-Israel
- CIBER de Diabetes y Enfermedades Metabólicas
- CIBER de Enfermedades Neurodegenerativas
- CIBER de Enfermedades Respiratorias
- CIBER de Fisiopatología de la Obesidad y Nutrición
- CIBER del Área de Enfermedades Raras
- CIBER del Área de Epidemiología y Salud Pública
- CIBER del Área de Salud Mental
- Consorcio para el Equipamiento y Explotación del Laboratorio Subterráneo de Canfranc



Consortio para la Creación, Construcción, Equipamiento y Explotación del Barcelona
Supercomputing Center-Centro Nacional de Supercomputación

Instituto de Investigación sobre Cambio Climático de Zaragoza (I2C2)

No han sido integradas las liquidaciones de los presupuestos de explotación y capital de los 4
Consortios que se indican a continuación, por no haber remitido sus cuentas anuales aprobadas a la
IGAE en el momento de la elaboración de esta Cuenta General:

CIBER de Bioingeniería, Biomateriales y Nanomedicina

CIBER de Enfermedades Hepáticas y Digestivas

Consortio de Actividades Logísticas, Empresariales, Tecnológicas, Ambientales y de Servicios
de la Bahía de Cádiz (ALETAS)

Consortio de Apoyo a la Investigación Biomédica en Red de Unidades Centrales de
Investigación Clínica y en Ensayos Clínicos (CAIBER)



CUENTA GENERAL DEL SECTOR PÚBLICO ADMINISTRATIVO
CONSORCIOS DEL SECTOR PÚBLICO ADMINISTRATIVO
LIQUIDACIÓN DEL PRESUPUESTO DE EXPLOTACIÓN
CUENTA DEL RESULTADO ECONÓMICO-PATRIMONIAL
EJERCICIO 2013

Euros

DESCRIPCIÓN	IMPORTE				DESVIACIONES	
	INICIALMENTE PREVISTO	DE LOS INCREMENTOS DE DOTACIONES	TOTAL PREVISTO	REALIZADO	ABSOLUTAS	%
1. Ingresos tributarios y cotizaciones sociales						
2. Transferencias y subvenciones recibidas	57.283.000,00	390.839,17	57.673.839,17	68.909.723,15	11.235.883,98	19,48
3. Ventas netas y prestaciones de servicios	2.514.000,00		2.514.000,00	3.150.776,83	636.776,83	25,33
4. Variación de existencias de productos terminados y en curso de fabricación y deterioro de valor				12.087,68	12.087,68	
5. Trabajos realizados por la entidad para su inmovilizado						
6. Otros ingresos de gestión ordinaria	400.000,00		400.000,00	255.825,14	-144.174,86	-36,04
7. Excesos de provisiones				6.619,73	6.619,73	
A) TOTAL INGRESOS DE GESTIÓN ORDINARIA (1+2+3+4+5+6+7)	60.197.000,00	390.839,17	60.587.839,17	72.335.032,53	11.747.193,36	19,39
8. Gastos de personal	-34.032.000,00		-34.032.000,00	-36.162.666,23	-2.130.666,23	6,26
9. Transferencias y subvenciones concedidas	-643.000,00		-643.000,00	-9.311.147,18	-8.668.147,18	1.348,08
10. Aprovisionamientos	-1.915.000,00		-1.915.000,00	-2.113.914,22	-198.914,22	10,39
11. Otros gastos de gestión ordinaria	-13.170.000,00		-13.170.000,00	-12.880.283,22	289.716,78	-2,20
12. Amortización del inmovilizado	-10.697.000,00		-10.697.000,00	-12.666.690,21	-1.969.690,21	18,41
B) TOTAL DE GASTOS DE GESTIÓN ORDINARIA (8+9+10+11+12)	-60.457.000,00		-60.457.000,00	-73.134.701,06	-12.677.701,06	20,97
I Resultado (Ahorro o desahorro) de la gestión ordinaria (A+B)	-260.000,00	390.839,17	130.839,17	-799.668,53	-930.507,70	-711,18
13. Deterioro de valor y resultados por enajenación del inmovilizado no financiero y activos en estado de venta	-5.000,00		-5.000,00	-76.811,75	-71.811,75	1.436,24
14. Otras partidas no ordinarias	783.000,00		783.000,00	1.324.075,22	541.075,22	69,10
II Resultado de las operaciones no financieras (I +13+14)	518.000,00	390.839,17	908.839,17	447.594,94	-461.244,23	-50,75
15. Ingresos financieros	539.000,00		539.000,00	765.270,88	226.270,88	41,98
16. Gastos financieros	-26.000,00		-26.000,00	-389,20	25.610,80	-98,50
17. Gastos financieros imputados al activo						
18. Variación del valor razonable en activos y pasivos financieros						
19. Diferencias de cambio				-450,08	-450,08	
20. Deterioro de valor, bajas y enajenaciones de activos y pasivos financieros				-155.342,48	-155.342,48	
21. Subvenciones para la financiación de operaciones financieras						
III Resultado de las operaciones financieras (15+16+17+18+19+20+21)	513.000,00		513.000,00	609.089,12	96.089,12	18,73
IV Resultado (Ahorro o desahorro) neto del ejercicio (II + III)	1.031.000,00	390.839,17	1.421.839,17	1.056.684,06	-365.155,11	-25,68



CUENTA GENERAL DEL SECTOR PÚBLICO ADMINISTRATIVO
CONSORCIOS DEL SECTOR PÚBLICO ADMINISTRATIVO
LIQUIDACIÓN DEL PRESUPUESTO DE CAPITAL
ESTADO DE FLUJOS DE EFECTIVO
EJERCICIO 2013

Euros

DESCRIPCIÓN	IMPORTE				DESVIACIONES	
	INICIALMENTE PREVISTO	DE LOS INCREMENTOS DE DOTACIONES	TOTAL PREVISTO	REALIZADO	ABSOLUTAS	%
I. FLUJOS DE EFECTIVO DE LAS ACTIVIDADES DE GESTIÓN						
A) Cobros	50.864.000,00		50.864.000,00	75.683.829,53	24.819.829,53	48,80
B) Pagos	50.525.000,00		50.525.000,00	59.213.429,64	8.688.429,64	17,20
Flujos netos de efectivo por actividades de gestión (+A-B)	339.000,00		339.000,00	16.470.399,89	16.131.399,89	4.758,53
II. FLUJOS DE EFECTIVO DE LAS ACTIVIDADES DE INVERSIÓN						
C) Cobros	500.000,00		500.000,00	11.646.000,00	11.146.000,00	2.229,20
D) Pagos	10.852.000,00		10.852.000,00	26.042.282,93	15.190.282,93	139,98
Flujos netos de efectivo por actividades de inversión (+C-D)	-10.352.000,00		-10.352.000,00	-14.396.282,93	-4.044.282,93	39,07
III. FLUJOS DE EFECTIVO DE LAS ACTIVIDADES DE FINANCIACIÓN						
E) Aumentos en el patrimonio	18.000,00		18.000,00	27.563,49	9.563,49	53,13
F) Pagos a la entidad o entidades propietarias	65.000,00		65.000,00		-65.000,00	-100,00
G) Cobros por emisión de pasivos financieros						
H) Pagos por reembolso de pasivos financieros	2.055.000,00		2.055.000,00	2.056.477,70	1.477,70	0,07
Flujos netos de efectivo por actividades de financiación (+E-F+G-H)	-2.102.000,00		-2.102.000,00	-2.028.914,21	73.085,79	-3,48
IV. FLUJOS DE EFECTIVO PENDIENTES DE CLASIFICACIÓN						
I) Cobros pendientes de aplicación				2.041,31	2.041,31	
J) Pagos pendientes de aplicación				6.476,81	6.476,81	
Flujos netos de efectivo pendientes de clasificación (+I-J)				-4.435,50	-4.435,50	
V. EFECTO DE LAS VARIACIONES DE LOS TIPOS DE CAMBIO				-143,47	-143,47	
VI. INCREMENTO/DISMINUCIÓN NETA DEL EFECTIVO Y ACTIVOS LÍQUIDOS EQUIVALENTES AL EFECTIVO (I+II+III+IV+V)	-12.115.000,00		-12.115.000,00	40.623,78	12.155.623,78	-100,34
Efectivo y activos líquidos equivalentes al efectivo al inicio del ejercicio	33.843.000,00		33.843.000,00	45.832.538,31	11.989.538,31	35,43
Efectivo y activos líquidos equivalentes al efectivo al final del ejercicio	21.728.000,00		21.728.000,00	45.873.162,09	24.145.162,09	111,12



7.2.2.2. ORGANISMOS PÚBLICOS CON PRESUPUESTO DE GASTOS DE CARÁCTER ESTIMATIVO

A continuación se relacionan los Organismos Públicos cuyas liquidaciones de los presupuestos de explotación y capital se han incluido en la presente Cuenta General. De un total de 5 Organismos Públicos que figuran en la Ley de PGE para el año 2013, se han integrado las liquidaciones de 4:

Comisión del Mercado de las Telecomunicaciones

Comisión Nacional del Mercado de Valores

Comisión Nacional del Sector Postal

Consortio de la Zona Especial Canaria

No se ha integrado la liquidación del presupuesto de explotación y capital de la Comisión Nacional de Energía, por no haber remitido sus cuentas anuales aprobadas a la IGAE en el momento de la elaboración de esta Cuenta General.



CUENTA GENERAL DEL SECTOR PÚBLICO ADMINISTRATIVO
ORGANISMOS PÚBLICOS CUYO PRESUPUESTO DE GASTOS TIENE CARÁCTER ESTIMATIVO
LIQUIDACIÓN DEL PRESUPUESTO DE EXPLOTACIÓN
CUENTA DEL RESULTADO ECONÓMICO-PATRIMONIAL
EJERCICIO 2013

Euros

DESCRIPCIÓN	IMPORTE				DESVIACIONES	
	INICIALMENTE PREVISTO	DE LOS INCREMENTOS DE DOTACIONES	TOTAL PREVISTO	REALIZADO	ABSOLUTAS	%
1. Ingresos tributarios y cotizaciones sociales	69.713.000,00		69.713.000,00	68.728.640,80	-984.359,20	-1,41
2. Transferencias y subvenciones recibidas	6.497.000,00		6.497.000,00	1.197.430,00	-5.299.570,00	-81,57
3. Ventas netas y prestaciones de servicios						
4. Variación de existencias de productos terminados y en curso de fabricación y deterioro de valor						
5. Trabajos realizados por la entidad para su inmovilizado	650.000,00		650.000,00	695.586,14	45.586,14	7,01
6. Otros ingresos de gestión ordinaria	243.000,00		243.000,00	301.783,49	58.783,49	24,19
7. Excesos de provisiones				663.951,69	663.951,69	
A) TOTAL INGRESOS DE GESTIÓN ORDINARIA (1+2+3+4+5+6+7)	77.103.000,00		77.103.000,00	71.587.392,12	-5.515.607,88	-7,15
8. Gastos de personal	-44.510.000,00		-44.510.000,00	-38.859.724,45	5.650.275,55	-12,69
9. Transferencias y subvenciones concedidas	-446.000,00		-446.000,00	-387.300,40	58.699,60	-13,16
10. Aprovisionamientos						
11. Otros gastos de gestión ordinaria	-20.742.000,00		-20.742.000,00	-17.817.177,12	2.924.822,88	-14,10
12. Amortización del inmovilizado	-5.167.000,00		-5.167.000,00	-4.804.475,69	362.524,31	-7,02
B) TOTAL DE GASTOS DE GESTIÓN ORDINARIA (8+9+10+11+12)	-70.865.000,00		-70.865.000,00	-61.868.677,66	8.996.322,34	-12,70
I Resultado (Ahorro o desahorro) de la gestión ordinaria (A+B)	6.238.000,00		6.238.000,00	9.718.714,46	3.480.714,46	55,80
13. Deterioro de valor y resultados por enajenación del inmovilizado no financiero y activos en estado de venta				-304.909,97	-304.909,97	
14. Otras partidas no ordinarias	-15.563.000,00		-15.563.000,00	-10.427.596,98	5.135.403,02	-33,00
II Resultado de las operaciones no financieras (I +13+14)	-9.325.000,00		-9.325.000,00	-1.013.792,49	8.311.207,51	-89,13
15. Ingresos financieros	2.792.000,00		2.792.000,00	3.038.201,54	246.201,54	8,82
16. Gastos financieros	-2.006.000,00		-2.006.000,00	-2.218.964,60	-212.964,60	10,62
17. Gastos financieros imputados al activo						
18. Variación del valor razonable en activos y pasivos financieros				154.671,27	154.671,27	
19. Diferencias de cambio				-8.653,26	-8.653,26	
20. Deterioro de valor, bajas y enajenaciones de activos y pasivos financieros	-100.000,00		-100.000,00	-16.506.607,06	-16.406.607,06	16.406,61
21. Subvenciones para la financiación de operaciones financieras						
III Resultado de las operaciones financieras (15+16+17+18+19+20+21)	686.000,00		686.000,00	-15.541.352,11	-16.227.352,11	-2.365,50
IV Resultado (Ahorro o desahorro) neto del ejercicio (II + III)	-8.639.000,00		-8.639.000,00	-16.555.144,60	-7.916.144,60	91,63



CUENTA GENERAL DEL SECTOR PÚBLICO ADMINISTRATIVO
ORGANISMOS PÚBLICOS CUYO PRESUPUESTO DE GASTOS TIENE CARÁCTER ESTIMATIVO
LIQUIDACIÓN DEL PRESUPUESTO DE CAPITAL
ESTADO DE FLUJOS DE EFECTIVO
EJERCICIO 2013

Euros

DESCRIPCIÓN	IMPORTE				DESVIACIONES	
	INICIALMENTE PREVISTO	DE LOS INCREMENTOS DE DOTACIONES	TOTAL PREVISTO	REALIZADO	ABSOLUTAS	%
I. FLUJOS DE EFECTIVO DE LAS ACTIVIDADES DE GESTIÓN						
A) Cobros	365.279.000,00		365.279.000,00	290.484.076,50	-74.794.923,50	-20,48
B) Pagos	352.208.000,00		352.208.000,00	286.226.252,32	-65.981.747,68	-18,73
Flujos netos de efectivo por actividades de gestión (+A-B)	13.071.000,00		13.071.000,00	4.257.824,18	-8.813.175,82	-67,43
II. FLUJOS DE EFECTIVO DE LAS ACTIVIDADES DE INVERSIÓN						
C) Cobros	26.589.000,00		26.589.000,00	62.363.009,27	35.774.009,27	134,54
D) Pagos	41.432.000,00		41.432.000,00	47.151.980,41	5.719.980,41	13,81
Flujos netos de efectivo por actividades de inversión (+C-D)	-14.843.000,00		-14.843.000,00	15.211.028,86	30.054.028,86	-202,48
III. FLUJOS DE EFECTIVO DE LAS ACTIVIDADES DE FINANCIACIÓN						
E) Aumentos en el patrimonio						
F) Pagos a la entidad o entidades propietarias				5.061.000,00	5.061.000,00	
G) Cobros por emisión de pasivos financieros				47.686,91	47.686,91	
H) Pagos por reembolso de pasivos financieros						
Flujos netos de efectivo por actividades de financiación (+E-F+G-H)				-5.013.313,09	-5.013.313,09	
IV. FLUJOS DE EFECTIVO PENDIENTES DE CLASIFICACIÓN						
I) Cobros pendientes de aplicación				61.160,61	61.160,61	
J) Pagos pendientes de aplicación				2.198,93	2.198,93	
Flujos netos de efectivo pendientes de clasificación (+I-J)				58.961,68	58.961,68	
V. EFECTO DE LAS VARIACIONES DE LOS TIPOS DE CAMBIO				-4.862,70	-4.862,70	
VI. INCREMENTO/DISMINUCIÓN NETA DEL EFECTIVO Y ACTIVOS LÍQUIDOS EQUIVALENTES AL EFECTIVO (I+II+III+IV+V)	-1.772.000,00		-1.772.000,00	14.509.638,93	16.281.638,93	-918,83
Efectivo y activos líquidos equivalentes al efectivo al inicio del ejercicio	12.445.000,00		12.445.000,00	28.514.413,76	16.069.413,76	129,12
Efectivo y activos líquidos equivalentes al efectivo al final del ejercicio	10.673.000,00		10.673.000,00	43.024.052,69	32.351.052,69	303,11



7.2.3. INFORMACIÓN PRESUPUESTARIA DEL ORGANISMO PÚBLICO UNIVERSIDAD NACIONAL DE EDUCACIÓN A DISTANCIA (UNED)

Finalmente, se presenta la siguiente información presupuestaria, extraída de las cuentas anuales rendidas por este Organismo, puesto que la Ley 17/2012, de 27 de diciembre, de Presupuestos Generales del Estado para el año 2013, recoge únicamente, la autorización de sus costes de personal:

- Estado de liquidación del presupuesto de gastos, clasificado por políticas de gasto.
- Estado de liquidación del presupuesto de gastos, distribuido por capítulos y detallado por fases de ejecución presupuestaria.
- Estado de liquidación del presupuesto de ingresos, clasificado por capítulos y detallado por fases de ejecución presupuestaria.
- Resultado presupuestario.



CUENTA GENERAL DEL SECTOR PÚBLICO ADMINISTRATIVO
UNIVERSIDAD NACIONAL DE EDUCACIÓN A DISTANCIA
ESTADO DE LIQUIDACIÓN DEL PRESUPUESTO AGREGADO
LIQUIDACIÓN DEL PRESUPUESTO DE GASTOS. CLASIFICACIÓN POR PROGRAMAS
EJERCICIO 2013

Euros

GASTOS PRESUPUESTARIOS	CRÉDITOS PRESUPUESTARIOS			GASTOS COMPROMETIDOS	OBLIGACIONES RECONOCIDAS NETAS	PAGOS	OBLIGACIONES PEND. PAGO 31 DE DIC.	REMANENTES DE CRÉDITO
	INICIALES	MODIFICACIONES	DEFINITIVOS					
00 Transferencias internas								
11 Justicia								
12 Defensa								
13 Seguridad ciudadana e instituciones penitenciarias								
14 Política exterior	333.810,00	185.450,63	519.260,63	502.212,66	502.212,66	502.212,66		17.047,97
21 Pensiones								
22 Otras prestaciones económicas								
23 Servicios sociales y promoción social								
24 Fomento del empleo								
25 Desempleo								
26 Acceso a la vivienda y fomento de la edificación								
29 Gestión y administración de la Seguridad Social								
31 Sanidad								
32 Educación	210.150.900,00	2.635.968,59	212.786.868,59	203.880.577,82	198.390.338,68	186.870.303,59	11.520.035,09	14.396.529,91
33 Cultura								
41 Agricultura, pesca y alimentación								
42 Industria y energía								
43 Comercio, turismo y pymes								
44 Subvenciones al transporte								
45 Infraestructuras								
46 Investigación, desarrollo e innovación	8.578.600,00	256.115,66	8.834.715,66	6.982.547,88	6.928.221,22	6.424.043,54	504.177,68	1.906.494,44
49 Otras actuaciones de carácter económico								
91 Alta dirección								
92 Servicios de carácter general								
93 Administración financiera y tributaria								
94 Transferencias a otras Administraciones Públicas								
95 Deuda Pública								
TOTAL	219.063.310,00	3.077.534,88	222.140.844,88	211.365.338,36	205.820.772,56	193.796.559,79	12.024.212,77	16.320.072,32

CUENTA GENERAL DEL SECTOR PÚBLICO ADMINISTRATIVO
UNIVERSIDAD NACIONAL DE EDUCACIÓN A DISTANCIA
ESTADO DE LIQUIDACIÓN DEL PRESUPUESTO AGREGADO
LIQUIDACIÓN DEL PRESUPUESTO DE GASTOS. CLASIFICACIÓN ECONÓMICA
EJERCICIO 2013

Euros

CLASIFIC. ECONÓMICA	EXPLICACIÓN	CRÉDITOS PRESUPUESTARIOS			GASTOS COMPROMETIDOS	OBLIGACIONES RECONOCIDAS NETAS	PAGOS	OBLIGACIONES PEND. PAGO 31 DE DIC.	REMANENTES DE CRÉDITO
		INICIALES	MODIFICACIONES	DEFINITIVOS					
CAPÍTULO 1	Gastos de personal	111.867.270,00	3.595.889,93	115.463.159,93	115.358.687,80	115.358.579,91	113.973.738,31	1.384.841,60	104.580,02
CAPÍTULO 2	Gastos corrientes en bienes y servicios	41.420.070,00	-472.232,67	40.947.837,33	35.081.535,44	32.309.980,91	26.837.650,43	5.472.330,48	8.637.856,42
CAPÍTULO 3	Gastos financieros	507.000,00	-3.881,00	503.119,00	218.042,06	218.042,06	218.020,23	21,83	285.076,94
CAPÍTULO 4	Transferencias corrientes	40.151.940,00	1.152.724,60	41.304.664,60	40.546.657,14	40.546.657,14	38.473.242,51	2.073.414,63	758.007,46
	TOTAL OPERACIONES CORRIENTES	193.946.280,00	4.272.500,86	198.218.780,86	191.204.922,44	188.433.260,02	179.502.651,48	8.930.608,54	9.785.520,84
CAPÍTULO 5	Fondo de contingencia y otros imprevistos								
	TOTAL FONDO DE CONTINGENCIA								
CAPÍTULO 6	Inversiones reales	18.568.880,00	-1.748.846,98	16.820.033,02	14.174.906,63	11.408.557,95	9.047.755,21	2.360.802,74	5.411.475,07
CAPÍTULO 7	Transferencias de capital	1.579.200,00	550.000,00	2.129.200,00	2.048.525,75	2.041.971,05	1.309.169,56	732.801,49	87.228,95
	TOTAL OPERACIONES DE CAPITAL	20.148.080,00	-1.198.846,98	18.949.233,02	16.223.432,38	13.450.529,00	10.356.924,77	3.093.604,23	5.498.704,02
	TOTAL OPERACIONES NO FINANCIERAS	214.094.360,00	3.073.653,88	217.168.013,88	207.428.354,82	201.883.789,02	189.859.576,25	12.024.212,77	15.284.224,86
CAPÍTULO 8	Activos financieros	180.000,00		180.000,00	160.587,49	160.587,49	160.587,49		19.412,51
CAPÍTULO 9	Pasivos financieros	4.788.950,00	3.881,00	4.792.831,00	3.776.396,05	3.776.396,05	3.776.396,05		1.016.434,95
	TOTAL OPERACIONES FINANCIERAS	4.968.950,00	3.881,00	4.972.831,00	3.936.983,54	3.936.983,54	3.936.983,54		1.035.847,46
	TOTAL PRESUPUESTO	219.063.310,00	3.077.534,88	222.140.844,88	211.365.338,36	205.820.772,56	193.796.559,79	12.024.212,77	16.320.072,32



CUENTA GENERAL DEL SECTOR PÚBLICO ADMINISTRATIVO
UNIVERSIDAD NACIONAL DE EDUCACIÓN A DISTANCIA
ESTADO DE LIQUIDACIÓN DEL PRESUPUESTO AGREGADO
LIQUIDACIÓN DEL PRESUPUESTO DE INGRESOS

EJERCICIO 2013

Euros

CLASIF. ECONÓMICA	EXPLICACIÓN	PREVISIONES PRESUPUESTARIAS			DERECHOS RECONOCIDOS	DERECHOS ANULADOS	DERECHOS CANCELADOS	DERECHOS RECONOCIDOS NETOS	RECAUDAC. NETA	DCHOS PTES DE COBRO A 31 DE DIC.	EXCESO/ DEFECTO PREVISIÓN
		INICIALES	MODIFIC.	DEFINITIVAS							
CAPÍTULO 1	Impuestos directos y cotizaciones sociales										
CAPÍTULO 2	Impuestos indirectos										
CAPÍTULO 3	Tasas, precios públicos y otros ingresos	104.048.000,00		104.048.000,00	117.488.070,17	18.997.128,01		98.490.942,16	95.489.265,39	3.001.676,77	-5.557.057,84
CAPÍTULO 4	Transferencias corrientes	72.235.860,00		72.235.860,00	71.164.223,38	52.585,58		71.111.637,80	70.431.650,08	679.987,72	-1.124.222,20
CAPÍTULO 5	Ingresos patrimoniales	181.000,00		181.000,00	248.000,70			248.000,70	213.436,32	34.564,38	67.000,70
	TOTAL OPERACIONES CORRIENTES	176.464.860,00		176.464.860,00	188.900.294,25	19.049.713,59		169.850.580,66	166.134.351,79	3.716.228,87	-6.614.279,34
CAPÍTULO 6	Enajenación de inversiones reales										
CAPÍTULO 7	Transferencias de capital	12.987.530,00		12.987.530,00	13.779.370,86	131.540,65		13.647.830,21	10.584.682,60	3.063.147,61	660.300,21
	TOTAL OPERACIONES DE CAPITAL	12.987.530,00		12.987.530,00	13.779.370,86	131.540,65		13.647.830,21	10.584.682,60	3.063.147,61	660.300,21
	TOTAL OPERACIONES NO FINANCIERAS	189.452.390,00		189.452.390,00	202.679.665,11	19.181.254,24		183.498.410,87	176.719.034,39	6.779.376,48	-5.953.979,13
CAPÍTULO 8	Activos financieros	29.610.920,00	3.077.534,88	32.688.454,88	154.035,68			154.035,68	154.035,68		-15.964,32
CAPÍTULO 9	Pasivos financieros										
	TOTAL OPERACIONES FINANCIERAS	29.610.920,00	3.077.534,88	32.688.454,88	154.035,68			154.035,68	154.035,68		-15.964,32
	TOTAL PRESUPUESTO	219.063.310,00	3.077.534,88	222.140.844,88	202.833.700,79	19.181.254,24		183.652.446,55	176.873.070,07	6.779.376,48	-5.969.943,45



CUENTA GENERAL DEL SECTOR PÚBLICO ADMINISTRATIVO
UNIVERSIDAD NACIONAL DE EDUCACIÓN A DISTANCIA
ESTADO DE LIQUIDACIÓN DEL PRESUPUESTO AGREGADO
RESULTADO PRESUPUESTARIO

EJERCICIO 2013

Euros

CONCEPTOS	DERECHOS RECONOCIDOS NETOS	OBLIGACIONES RECONOCIDAS NETAS	RESULTADO PRESUPUESTARIO
a. Operaciones corrientes	169.850.580,66	188.433.260,02	-18.582.679,36
b. Operaciones de capital	13.647.830,21	13.450.529,00	197.301,21
c. Operaciones comerciales			
1. Total operaciones no financieras (a+b+c)	183.498.410,87	201.883.789,02	-18.385.378,15
d. Activos financieros	154.035,68	160.587,49	-6.551,81
e. Pasivos financieros		3.776.396,05	-3.776.396,05
2. Total operaciones financieras (d+e)	154.035,68	3.936.983,54	-3.782.947,86
I. RESULTADO PRESUPUESTARIO DEL EJERCICIO (I = 1+2)	183.652.446,55	205.820.772,56	-22.168.326,01



8 INFORMACIÓN RELATIVA A LOS FONDOS DEL ARTÍCULO 2.2 DE LA LEY GENERAL PRESUPUESTARIA.

8.1. INFORMACIÓN FINANCIERA AGREGADA

La información contable registrada en las cuentas anuales de los Fondos carentes de personalidad jurídica, cuya dotación se efectúa mayoritariamente desde los Presupuestos Generales del Estado, se ha integrado en la presente Cuenta General a través de la Cuenta de la Administración General del Estado. No obstante, en el presente apartado se ofrece información agregada sobre estas entidades.

La LGP regula el régimen presupuestario, económico-financiero, contable y de control de dichos Fondos, tal como dispone su artículo 2.2. Por otra parte, el artículo 125.1 k) de la misma norma indica que es competencia de la IGAE, como Centro directivo de la contabilidad pública, aprobar las normas de contabilidad aplicables a dichos Fondos. En desarrollo de este artículo se dictó la Resolución de 1 de julio de 2011, por la que se aprueban las normas contables relativas a los Fondos carentes de personalidad jurídica a que se refiere el apartado 2 del artículo 2 de la Ley General Presupuestaria y al registro de las operaciones de tales Fondos en las entidades aportantes del sector público administrativo, al objeto de su adecuación a la nueva normativa contable aprobada en los últimos años: el Plan General de Contabilidad, mediante Real Decreto 1514/2007, de 16 de noviembre y el Plan General de Contabilidad Pública, mediante la Orden EHA/1037/2010, de 13 de abril.

Se han integrado las cuentas anuales de las siguientes entidades:

Fondo de Apoyo para la Diversificación del Sector Pesquero y Acuícola

Fondo de Apoyo para la Promoción y Desarrollo de Infraestructuras y Servicios del Sistema de Autonomía y Atención a la Dependencia

Fondo de Carbono para una Economía Sostenible (FES-CO2)

Fondo de Cooperación para Agua y Saneamiento (FCAS)

Fondo de Garantía del Pago de Alimentos

Fondo de Liquidez Autonómico (FLA)

Fondo Estatal de Inversión Local (FEIL)

Fondo Estatal para el Empleo y la Sostenibilidad Local (FEESL)

Fondo Financiero del Estado de Ayuda al Comercio Interior (FACI)



Fondo Financiero del Estado para la Modernización de las Infraestructuras Turísticas (FOMIT)

Fondo para Inversiones en el Exterior (FIEX)

Fondo para Operaciones de Inversión en el Exterior de la Pequeña y Mediana Empresa (FONPYME)

En cuanto a la **opinión de los informes de auditoría**, la totalidad de los Fondos integrados cuenta con una opinión favorable, excepto el Fondo Estatal de Inversión Local, que presenta una opinión favorable con salvedades.

No se han integrado las cuentas anuales de los siguientes Fondos, por los motivos que se indican a continuación:

- **Por no haber remitido sus cuentas anuales aprobadas a la IGAE en el momento de la elaboración de la presente Cuenta General:**

Fondo para la Promoción del Desarrollo (FONPRODE)

Fondo para la Internacionalización de la Empresa (FIEM)

- **Por no haber aprobado cuentas anuales en el ejercicio 2013 debido a la falta de actividad económica durante dicho periodo:**

Fondo para el Aseguramiento Colectivo de Cooperantes, al no haberse producido su constitución efectiva.

La variación en el número de Fondos del artículo 2.2 de la LGP, respecto a los existentes en el ejercicio anterior, corresponde a la extinción de estos dos Fondos en el ejercicio 2012, último en el que presentaron cuentas:

- Fondo de Apoyo a la República Helénica, al haberse extinguido, con efectos 31 de diciembre de 2012, de acuerdo con lo previsto en la disposición adicional cuadragésima quinta de la Ley 17/2012, de 27 de diciembre, de Presupuestos Generales del Estado para el año 2013, quedando la Administración General del Estado subrogada en todos los derechos y obligaciones que correspondieran al Fondo en esa fecha.
- Fondo para la Adquisición de Activos Financieros (FAAF), al haberse extinguido, de acuerdo con lo previsto en el Acuerdo del Consejo de Ministros de 30 de marzo de 2012,



en el que se autorizó proceder a su liquidación y extinción. Las últimas cuentas rendidas por el Fondo corresponden al periodo comprendido entre el 1 de enero y el 31 de marzo de 2012, fecha que se fijó como de cierre contable.

La Resolución de 1 de julio de 2011, de la IGAE regula el procedimiento para registrar las operaciones relativas a estos Fondos en las entidades aportantes del sector público administrativo, de tal forma que la entidad aportante tiene que integrar en su contabilidad los activos y pasivos que figuren en la contabilidad del Fondo, tanto si las aportaciones al Fondo se sitúan en cuentas cuya titularidad corresponde a la entidad con cargo a cuyo presupuesto se doten como si corresponden a una entidad distinta. La diferencia entre unos Fondos y otros radica en las cuentas en las que la entidad aportante recoge las dotaciones:

1. Si las aportaciones al Fondo se sitúan en cuentas cuya titularidad corresponde a una entidad distinta a aquella con cargo a cuyo presupuesto se doten, el punto 4 del Apartado Segundo de la Resolución de 1 de julio de 2011, de la IGAE, dispone que las dotaciones que se efectúen al Fondo se registrarán en la contabilidad de la entidad aportante mediante una cuenta de deudores.

Este es el caso de los siguientes Fondos:

- Fondo de Cooperación para Agua y Saneamiento, Fondo para la Internacionalización de la Empresa (FIEM) y Fondo para la Promoción del Desarrollo (FONPRODE), gestionados por el Instituto de Crédito Oficial (ICO).
- Fondo para Inversiones en el Exterior (FIEX) y Fondo para Operaciones de Inversión en el Exterior de la Pequeña y Mediana Empresa (FONPYME), gestionados por la Compañía Española de Financiación del Desarrollo, Cofides, S.A.
- Fondo de Apoyo para la Diversificación del Sector Pesquero y Acuícola y Fondo de Apoyo para la Promoción y Desarrollo de Infraestructuras y Servicios del Sistema de Autonomía y Atención a la Dependencia, gestionados por Sepi Desarrollo Empresarial, S.A. (SEPIDES).

La Cuenta de la Administración General del Estado correspondiente al ejercicio 2013 recoge, en la cuenta “448 Fondos sin personalidad jurídica”, el importe de la tesorería que figura en el activo del Balance de las cuentas de estos Fondos, y en la subcuenta “5532 Dotaciones a fondos sin personalidad jurídica pendientes de pago, cuentas titularidad ajena”, el importe de las aportaciones que se encuentran pendientes de abonar al Fondo.



2. Si las aportaciones al Fondo se sitúan en cuentas cuya titularidad corresponde a la entidad con cargo a cuyo presupuesto se doten, el punto 3 del Apartado Segundo de la Resolución de 1 de julio de 2011, de la IGAE, dispone que las dotaciones que se efectúen al Fondo se registrarán en la contabilidad de la entidad aportante mediante un movimiento interno de tesorería a la cuenta restringida de pagos en la que se ingresen los recursos del Fondo.

Este ha sido el caso de los siguientes Fondos:

- Fondo Estatal de Inversión Local y Fondo Estatal para el Empleo y la Sostenibilidad Local, gestionados por el Ministerio de Hacienda y Administraciones Públicas, a través de la Dirección General de Coordinación de Competencias con las Comunidades autónomas y las Entidades locales.
- Fondo Financiero del Estado para la Modernización de las Infraestructuras Turísticas (FOMIT), gestionado por la Secretaría de Estado de Turismo, adscrita al Ministerio de Industria, Energía y Turismo.
- Fondo de Garantía del Pago de Alimentos, gestionado por el Ministerio de Hacienda y Administraciones Públicas, a través de la Dirección General de Costes de Personal y Pensiones Públicas.
- Fondo Financiero del Estado de Ayuda al Comercio Interior, gestionado por el Ministerio de Economía y Competitividad, a través de la Secretaría de Estado de Comercio.
- Fondo de Carbono para una Economía Sostenible (FES-CO2), gestionado por el Ministerio de Agricultura, Alimentación y Medio Ambiente, a través de la Oficina Española del Cambio Climático.
- Fondo de Liquidez Autonómico (FLA), gestionado por el Ministerio de Hacienda y Administraciones Públicas, a través de la Secretaría de Estado de Administraciones Públicas.

La Cuenta de la Administración General del Estado correspondiente al ejercicio 2013 recoge, en la subcuenta “5763 Cuenta restringida de pagos con cargo a fondos sin personalidad jurídica”, el importe de la tesorería que figura en el activo del Balance de las cuentas de estos Fondos, y en la subcuenta “5531 Dotaciones a fondos sin personalidad jurídica pendientes de



pago, cuentas titularidad propia”, el importe de las aportaciones que se encuentran pendientes de abonar al Fondo.

Se ofrece a continuación información contable agregada de dichos Fondos, elaborada partiendo de los Balances, Cuentas del resultado económico patrimonial, Estados de cambios en el patrimonio neto y Estados de flujos de efectivo que forman parte de las cuentas anuales de los mismos.

Con el fin de garantizar la coherencia de la presente Cuenta General, se ha realizado la siguiente corrección en los estados financieros remitido por el siguiente Fondo:

- Fondo Financiero del Estado de Ayuda al Comercio Interior (FACI): se ha producido en este ejercicio un cambio de criterio en la contabilización de los préstamos concedidos, habiendo adaptado el Fondo en sus cuentas anuales los importes de la columna del ejercicio anterior, de acuerdo a lo que establece la norma de elaboración de las cuentas anuales 4.1 de la Resolución de 1 de julio de 2011, de la Intervención General de la Administración del Estado. No obstante, en el Estado total de cambios en el patrimonio neto no se ha reflejado de forma correcta este cambio de criterio en la fila “B. Ajustes por cambios de criterios contables y correcciones de errores”; por lo que se ha procedido a efectuar la siguiente corrección:
 - En la fila “A. Patrimonio neto al final del ejercicio 2012”, se han reflejado los importes correspondientes a la fila “E. Patrimonio neto al final del ejercicio 2012” del Estado total de cambios en el patrimonio neto de las cuentas anuales del ejercicio 2012 (“I. Patrimonio aportado”, 29.700.000,00 euros; “II. Patrimonio generado”, -1.019.481,31 euros; y “TOTAL”, 28.680.518,69 euros)
 - En la fila “B. Ajustes por cambios de criterios contables y correcciones de errores”, columna “II. Patrimonio generado”, se ha reflejado la cifra que pone de manifiesto el cambio de criterio realizado por el Fondo, que asciende a 1.060.571,42 euros.



CUENTA GENERAL DEL SECTOR PÚBLICO ADMINISTRATIVO
FONDOS (ARTº 2.2 LGP)
BALANCE AGREGADO
EJERCICIO 2013

Euros

ACTIVO	2013	2012	PATRIMONIO NETO Y PASIVO	2013	2012
A) ACTIVO NO CORRIENTE	40.090.369.506,32	17.669.372.349,43	A) PATRIMONIO NETO	42.883.777.289,41	18.713.818.895,73
I. Inmovilizado intangible			I. Patrimonio aportado	54.707.669.986,22	31.825.650.392,93
II. Inversiones financieras a largo plazo en entidades del grupo, multigrupo y asociadas			II. Patrimonio generado	-11.823.892.696,81	-13.111.831.497,20
III. Inversiones financieras a largo plazo	39.079.472.977,66	16.690.098.655,04	III. Ajustes por cambio de valor		
IV. Deudores y otras cuentas a cobrar a largo plazo	1.010.896.528,66	979.273.694,39	IV. Otros incrementos patrimoniales pendientes de imputación a resultados		
B) ACTIVO CORRIENTE	2.842.111.324,47	1.156.643.588,20	B) PASIVO NO CORRIENTE	8.195.301,01	46.020.917,85
I. Deudores y otras cuentas a cobrar	160.010.604,37	120.703.233,82	I. Provisiones a largo plazo	74.000,00	38.873.044,04
II. Inversiones financieras a corto plazo en entidades del grupo, multigrupo y asociadas			II. Deudas a largo plazo	618.918,47	2.224.155,89
III. Inversiones financieras a corto plazo	593.792.049,68	82.989.522,02	III. Deudas con entidades del grupo, multigrupo y asociadas a largo plazo		
IV. Ajustes por periodificación	730.328,05	803.642,80	IV. Acreedores y otras cuentas a pagar a largo plazo	7.502.382,54	4.923.717,92
V. Efectivo y otros activos líquidos equivalentes	2.087.578.342,37	952.147.189,56	C) PASIVO CORRIENTE	40.508.240,37	66.176.124,05
			I. Provisiones a corto plazo	7.935.411,35	47.181.772,56
			II. Deudas a corto plazo	270.630,70	378.091,57
			III. Deudas con entidades del grupo, multigrupo y asociadas a corto plazo		
			IV. Acreedores y otras cuentas a pagar	32.302.198,32	18.616.259,92
			V. Ajustes por periodificación		
TOTAL ACTIVO (A+B)	42.932.480.830,79	18.826.015.937,63	TOTAL PATRIMONIO NETO Y PASIVO (A+B+C)	42.932.480.830,79	18.826.015.937,63

Euros

	2013	2012
1. Transferencias y subvenciones recibidas		
2. Otros ingresos de gestión ordinaria	1.320.870.392,77	113.002.574,71
3. Excesos de provisiones	20.633.755,07	39.556,48
A) TOTAL INGRESOS DE GESTIÓN ORDINARIA (1+2+3)	1.341.504.147,84	113.042.131,19
4. Transferencias y subvenciones concedidas		
5. Otros gastos de gestión ordinaria	-49.272.066,64	-29.042.507,15
B) TOTAL DE GASTOS DE GESTIÓN ORDINARIA (4+5)	-49.272.066,64	-29.042.507,15
I RESULTADO (AHORRO O DESAHORRO) DE LA GESTIÓN ORDINARIA (A+B)	1.292.232.081,20	83.999.624,04
6. Otras partidas no ordinarias		11,69
II RESULTADO DE LAS OPERACIONES NO FINANCIERAS (I+6)	1.292.232.081,20	83.999.635,73
7. Ingresos financieros	29.987.453,29	381.321,27
8. Gastos financieros	-401.863,09	-77.424,28
9. Variación del valor razonable en activos y pasivos financieros		
10. Diferencias de cambio	-456.818,77	-217.565,59
11. Deterioro de valor, bajas y enajenaciones de activos y pasivos financieros	-33.422.052,24	-37.556.886,50
12. Subvenciones para la financiación de operaciones financieras		
III RESULTADO DE LAS OPERACIONES FINANCIERAS (7+8+9+10+11+12)	-4.293.280,81	-37.470.555,10
IV RESULTADO (AHORRO O DESAHORRO) AGREGADO DEL EJERCICIO (II + III)	1.287.938.800,39	46.529.080,63
± Ajustes en la cuenta del resultado del ejercicio anterior		31.260.656,04
RESULTADO DEL EJERCICIO ANTERIOR AJUSTADO		77.789.736,67



CUENTA GENERAL DEL SECTOR PÚBLICO ADMINISTRATIVO
FONDOS (ARTº 2.2 LGP)
ESTADO TOTAL DE CAMBIOS EN EL PATRIMONIO NETO AGREGADO
EJERCICIO 2013

Euros

	I. Patrimonio aportado	II. Patrimonio generado	III: Ajustes por cambios de valor	IV. Otros incrementos patrimoniales	TOTAL
A. PATRIMONIO NETO AGREGADO AL FINAL DEL EJERCICIO N-1	31.825.650.392,93	-13.144.152.724,66			18.681.497.668,27
B. AJUSTES POR CAMBIOS DE CRITERIOS CONTABLES Y CORECCIÓN DE ERRORES		32.321.227,46			32.321.227,46
C. PATRIMONIO NETO AGREGADO INICIAL AJUSTADO DEL EJERCICIO N (A+B)	31.825.650.392,93	-13.111.831.497,20			18.713.818.895,73
D. VARIACIONES DEL PATRIMONIO NETO AGREGADO EJERCICIO N	22.882.019.593,29	1.287.938.800,39			24.169.958.393,68
1. Ingresos y gastos agregados reconocidos en el ejercicio		1.287.938.800,39			1.287.938.800,39
2. Operaciones con la entidad en la que se integra el Fondo	22.884.746.494,55				22.884.746.494,55
3. Otras variaciones del patrimonio neto	-2.726.901,26				-2.726.901,26
E. PATRIMONIO NETO AGREGADO AL FINAL DEL EJERCICIO N (C+D)	54.707.669.986,22	-11.823.892.696,81			42.883.777.289,41



CUENTA GENERAL DEL SECTOR PÚBLICO ADMINISTRATIVO
FONDOS (ARTº 2.2 LGP)
ESTADO DE INGRESOS Y GASTOS RECONOCIDOS AGREGADO
EJERCICIO 2013

Euros

	2013	2012
I. Resultado económico patrimonial agregado del ejercicio	1.287.938.800,39	77.789.736,67
II. Ingresos y gastos reconocidos directamente en el patrimonio neto:		
1. Activos y pasivos financieros		
2. Coberturas contables		
3. Otros incrementos patrimoniales		
Total (1+2+3+4)		
III. Transferencias a la cuenta del resultado económico patrimonial		
1. Activos y pasivos financieros		
2. Coberturas contables		
3. Otros incrementos patrimoniales		
Total (1+2+3)		
IV. TOTAL Ingresos y gastos reconocidos (I+II+III)	1.287.938.800,39	77.789.736,67

Euros

	2013	2012
I. FLUJOS DE EFECTIVO DE LAS ACTIVIDADES DE GESTIÓN		
A) Cobros	875.174.149,97	59.284.555,77
B) Pagos	96.432.542,21	194.616.256,53
Flujos netos de efectivo por actividades de gestión (+A-B)	778.741.607,76	-135.331.700,76
II. FLUJOS DE EFECTIVO DE LAS ACTIVIDADES DE INVERSIÓN		
C) Cobros	116.765.974,06	40.817.566,62
D) Pagos	22.640.061.512,00	16.852.299.570,98
Flujos netos de efectivo por actividades de inversión (+C-D)	-22.523.295.537,94	-16.811.482.004,36
III. FLUJOS DE EFECTIVO DE LAS ACTIVIDADES DE FINANCIACIÓN		
E) Aumentos en el patrimonio	23.039.985.050,00	16.825.880.000,00
F) Pagos a la entidad en la que se integra el Fondo	160.000.000,00	
G) Cobros por emisión de pasivos financieros		
H) Pagos por reembolso de pasivos financieros		
Flujos netos de efectivo por actividades de financiación (+E-F+G-H)	22.879.985.050,00	16.825.880.000,00
IV. FLUJOS DE EFECTIVO PENDIENTE DE CLASIFICACIÓN		
I) Cobros pendientes de aplicación	32,99	35.286,01
J) Pagos pendientes de aplicación		
Flujos netos de efectivo pendientes de clasificación (+I-J)	32,99	35.286,01
V. EFECTO DE LAS VARIACIONES DE LOS TIPOS DE CAMBIO		
VI. INCREMENTO/DISMINUCIÓN NETA DEL EFECTIVO Y ACTIVOS LÍQUIDOS EQUIVALENTES AL EFECTIVO (I+II+III+IV+V)	1.135.431.152,81	-120.898.419,11
Efectivo y activos líquidos equivalentes al efectivo al inicio del ejercicio	952.147.189,56	1.073.045.608,67
Efectivo y activos líquidos equivalentes al efectivo al final del ejercicio	2.087.578.342,37	952.147.189,56



8.2. INFORMACIÓN PRESUPUESTARIA AGREGADA

En este apartado se presenta información agregada de las liquidaciones de los presupuestos de explotación y capital de los Fondos del artículo 2.2 de la LGP, que figuran recogidos en la Ley 17/2012, de 27 de diciembre, de Presupuestos Generales del Estado para el año 2013.

La estructura y contenido de las liquidaciones se ajustan a los modelos previstos en la Resolución de 19 de junio de 2012, de la Dirección General de Presupuestos, por la que se establecen los formatos de la documentación a remitir por los fondos carentes de personalidad jurídica, para la elaboración de los Presupuestos Generales del Estado correspondientes al ejercicio 2013.

De los 14 Fondos cuyos presupuestos figuran en la Ley de PGE para el año 2013, se han incluido en la presente Cuenta General las liquidaciones de los presupuestos de explotación y capital de los 12 que se relacionan a continuación:

Fondo de Apoyo para la Diversificación del Sector Pesquero y Acuícola

Fondo de Apoyo para la Promoción y Desarrollo de Infraestructuras y Servicios del Sistema de Autonomía y Atención a la Dependencia

Fondo de Carbono para una Economía Sostenible (FES-CO2)

Fondo de Cooperación para Agua y Saneamiento (FCAS)

Fondo de Garantía del Pago de Alimentos

Fondo de Liquidez Autonómico (FLA)

Fondo Estatal de Inversión Local (FEIL)

Fondo Estatal para el Empleo y la Sostenibilidad Local (FEESL)

Fondo Financiero del Estado de Ayuda al Comercio Interior (FACI)

Fondo Financiero del Estado para la Modernización de las Infraestructuras Turísticas (FOMIT)

Fondo para Inversiones en el Exterior (FIEX)

Fondo para Operaciones de Inversión en el Exterior de la Pequeña y Mediana Empresa (FONPYME)

No se han integrado las liquidaciones de los siguientes Fondos, al no haber remitido sus cuentas anuales aprobadas a la IGAE en el momento de la elaboración de la presente Cuenta General:



MINISTERIO
DE HACIENDA
Y ADMINISTRACIONES PÚBLICAS

SECRETARÍA DE ESTADO
DE PRESUPUESTOS Y GASTOS

INTERVENCIÓN GENERAL
DE LA ADMINISTRACIÓN DEL ESTADO

Fondo para la Promoción del Desarrollo (FONPRODE)

Fondo para la Internacionalización de la Empresa (FIEM)



CUENTA GENERAL DEL SECTOR PÚBLICO ADMINISTRATIVO
FONDOS (ARTº 2.2 LGP)
LIQUIDACIÓN DEL PRESUPUESTO DE EXPLOTACIÓN
CUENTA DEL RESULTADO ECONÓMICO-PATRIMONIAL
EJERCICIO 2013

Euros

DESCRIPCIÓN	IMPORTE				DESVIACIONES	
	INICIALMENTE PREVISTO	DE LOS INCREMENTOS DE DOTACIONES	TOTAL PREVISTO	REALIZADO	ABSOLUTAS	%
1. Transferencias y subvenciones recibidas						
2. Otros ingresos de gestión ordinaria	7.460.000,00		7.460.000,00	1.320.870.392,77	1.313.410.392,77	17.606,04
3. Excesos de provisiones				20.633.755,07	20.633.755,07	
A) TOTAL INGRESOS DE GESTIÓN ORDINARIA (1+2+3)	7.460.000,00		7.460.000,00	1.341.504.147,84	1.334.044.147,84	17.882,63
4. Transferencias y subvenciones concedidas						
5. Otros gastos de gestión ordinaria	-148.993.000,00		-148.993.000,00	-49.272.066,64	99.720.933,36	-66,93
B) TOTAL DE GASTOS DE GESTIÓN ORDINARIA (4+5)	-148.993.000,00		-148.993.000,00	-49.272.066,64	99.720.933,36	-66,93
I RESULTADO (AHORRO O DESAHORRO) DE LA GESTIÓN ORDINARIA (A+B)	-141.533.000,00		-141.533.000,00	1.292.232.081,20	1.433.765.081,20	-1.013,03
6. Otras partidas no ordinarias						
II RESULTADO DE LAS OPERACIONES NO FINANCIERAS (I+6)	-141.533.000,00		-141.533.000,00	1.292.232.081,20	1.433.765.081,20	-1.013,03
7. Ingresos financieros	2.610.158.000,00		2.610.158.000,00	29.987.453,29	-2.580.170.546,71	-98,85
8. Gastos financieros				-401.863,09	-401.863,09	
9. Variación del valor razonable en activos y pasivos financieros						
10. Diferencias de cambio				-456.818,77	-456.818,77	
11. Deterioro de valor, bajas y enajenaciones de activos y pasivos financieros	-5.905.000,00		-5.905.000,00	-33.422.052,24	-27.517.052,24	466,00
12. Subvenciones para la financiación de operaciones financieras						
III RESULTADO DE LAS OPERACIONES FINANCIERAS (7+8+9+10+11+12)	2.604.253.000,00		2.604.253.000,00	-4.293.280,81	-2.608.546.280,81	-100,16
IV RESULTADO (AHORRO O DESAHORRO) AGREGADO DEL EJERCICIO (II + III)	2.462.720.000,00		2.462.720.000,00	1.287.938.800,39	-1.174.781.199,61	-47,70



CUENTA GENERAL DEL SECTOR PÚBLICO ADMINISTRATIVO
FONDOS (ARTº 2.2 LGP)
LIQUIDACIÓN DEL PRESUPUESTO DE CAPITAL
ESTADO DE FLUJOS DE EFECTIVO
EJERCICIO 2013

Euros

DESCRIPCIÓN	IMPORTE				DESVIACIONES	
	INICIALMENTE PREVISTO	DE LOS INCREMENTOS DE DOTACIONES	TOTAL PREVISTO	REALIZADO	ABSOLUTAS	%
I. FLUJOS DE EFECTIVO DE LAS ACTIVIDADES DE GESTIÓN						
A) Cobros	2.623.110.000,00		2.623.110.000,00	875.174.149,97	-1.747.935.850,03	-66,64
B) Pagos	150.351.000,00		150.351.000,00	96.432.542,21	-53.918.457,79	-35,86
Flujos netos de efectivo por actividades de gestión (+A-B)	2.472.759.000,00		2.472.759.000,00	778.741.607,76	-1.694.017.392,24	-68,51
II. FLUJOS DE EFECTIVO DE LAS ACTIVIDADES DE INVERSIÓN						
C) Cobros	55.684.000,00		55.684.000,00	116.765.974,06	61.081.974,06	109,69
D) Pagos	23.221.835.000,00		23.221.835.000,00	22.640.061.512,00	-581.773.488,00	-2,51
Flujos netos de efectivo por actividades de inversión (+C-D)	-23.166.151.000,00		-23.166.151.000,00	-22.523.295.537,94	642.855.462,06	-2,77
III. FLUJOS DE EFECTIVO DE LAS ACTIVIDADES DE FINANCIACIÓN						
E) Aumentos en el patrimonio	23.040.479.000,00		23.040.479.000,00	23.039.985.050,00	-493.950,00	
F) Pagos a la entidad o entidades propietarias	2.475.000.000,00		2.475.000.000,00	160.000.000,00	-2.315.000.000,00	-93,54
G) Cobros por emisión de pasivos financieros						
H) Pagos por reembolso de pasivos financieros	-20.299.000,00		-20.299.000,00		20.299.000,00	-100,00
Flujos netos de efectivo por actividades de financiación (+E-F+G-H)	20.585.778.000,00		20.585.778.000,00	22.879.985.050,00	2.294.207.050,00	11,14
IV. FLUJOS DE EFECTIVO PENDIENTES DE CLASIFICACIÓN						
I) Cobros pendientes de aplicación				32,99	32,99	
J) Pagos pendientes de aplicación						
Flujos netos de efectivo pendientes de clasificación (+I-J)				32,99	32,99	
V. EFECTO DE LAS VARIACIONES DE LOS TIPOS DE CAMBIO						
VI. INCREMENTO/DISMINUCIÓN NETA DEL EFECTIVO Y ACTIVOS LÍQUIDOS EQUIVALENTES AL EFECTIVO (I+II+III+IV+V)	-107.614.000,00		-107.614.000,00	1.135.431.152,81	1.243.045.152,81	-1.155,10
Efectivo y activos líquidos equivalentes al efectivo al inicio del ejercicio	686.040.000,00		686.040.000,00	952.147.189,56	266.107.189,56	38,79
Efectivo y activos líquidos equivalentes al efectivo al final del ejercicio	578.426.000,00		578.426.000,00	2.087.578.342,37	1.509.152.342,37	260,91



9. IMPORTANCIA RELATIVA DE LAS ENTIDADES INTEGRADAS

Se incluye en este apartado un estado en el que se pone de manifiesto la importancia relativa de las entidades integradas en esta Cuenta General, de acuerdo con lo previsto en el punto 2.2 del apartado quinto de la Orden del Ministerio de Hacienda por la que se regula la elaboración de la Cuenta General del Estado.

Las magnitudes consideradas como representativas de dicha importancia relativa son las siguientes:

- El importe total de obligaciones reconocidas netas, en aquellas entidades cuyo presupuesto de gastos tiene carácter limitativo y que no incluyen, como recurso de su presupuesto de ingresos, el artículo 57 “Resultados de operaciones comerciales”.
- El importe total de obligaciones reconocidas netas, derivado tanto de operaciones de carácter presupuestario como de operaciones de carácter comercial, en aquellas entidades cuyo presupuesto de gastos tiene carácter limitativo y que incluyen, como recurso de su presupuesto de ingresos, el artículo 57 “Resultados de operaciones comerciales”.
- El importe total de acreedores reconocidos por operaciones derivadas de su actividad, en aquellas entidades cuyo presupuesto de gastos tiene carácter estimativo y por los siguientes Organismos públicos:
 - Centro Universitario de la Defensa en la Academia General del Aire de San Javier
 - Centro Universitario de la Defensa en la Academia General Militar de Zaragoza
 - Centro Universitario de la Defensa en la Escuela Naval Militar de Marín
 - Centro Universitario de la Defensa de Madrid
- El importe total de obligaciones reconocidas netas que figuran en la información presupuestaria aportada por la UNED.

A continuación, se presenta un estado resumen de la importancia relativa de cada uno de los tipos de entidades que se indican:

- La Administración General del Estado.
- El conjunto de entidades que integran el Sistema de la Seguridad Social.



- El conjunto de Organismos autónomos, Agencias estatales, otros Organismos públicos y Consorcios, recogándose, en este caso, en el cuadro que se incluye seguidamente, una relación de dichas Entidades, ordenadas según su importancia relativa sobre el total de las mismas.

Euros

ENTIDADES	MAGNITUD	% SOBRE EL TOTAL
Administración General del Estado	285.937.807.383,56	61,11
Sistema de la Seguridad Social	131.299.593.454,47	28,06
Organismos autónomos, Agencias estatales, otros Organismos públicos y Consorcios	50.653.110.945,91	10,83
TOTAL	467.890.511.783,94	100,00



Euros

ENTIDADES	MAGNITUD	% SOBRE EL TOTAL
SERVICIO PÚBLICO DE EMPLEO ESTATAL	34.774.539.186,84	68,65%
FONDO ESPAÑOL DE GARANTÍA AGRARIA	7.020.676.112,50	13,86%
MUTUALIDAD GENERAL DE FUNCIONARIOS CIVILES DEL ESTADO	1.580.825.902,74	3,12%
AGENCIA ESTATAL DE ADMINISTRACIÓN TRIBUTARIA	1.313.235.044,63	2,59%
JEFATURA DE TRÁFICO	809.748.885,43	1,60%
INSTITUTO SOCIAL DE LAS FUERZAS ARMADAS	706.732.015,18	1,40%
CONSEJO SUPERIOR DE INVESTIGACIONES CIENTÍFICAS	683.609.660,48	1,35%
INST. REESTRUC. MINERÍA DEL CARBÓN Y DESAR. ALTER. COMAR. MIN.	385.658.037,33	0,76%
AGENCIA ESPAÑOLA DE COOPERACIÓN INTERNACIONAL PARA EL DESARROLLO	308.901.030,78	0,61%
ENTIDAD ESTATAL DE SEGUROS AGRARIOS	239.701.556,83	0,47%
UNIVERSIDAD NACIONAL DE EDUCACIÓN A DISTANCIA	205.820.772,56	0,41%
TRABAJO PENITENCIARIO Y FORMACIÓN PARA EL EMPLEO	180.988.594,78	0,36%
INSTITUTO NACIONAL DE ESTADÍSTICA	151.664.518,00	0,30%
CONSEJO SUPERIOR DE DEPORTES	151.337.864,17	0,30%
CONFEDERACIÓN HIDROGRÁFICA DEL GUADALQUIVIR	146.109.710,00	0,29%
INSTITUTO NACIONAL DE LAS ARTES ESCÉNICAS Y DE LA MÚSICA	126.261.473,00	0,25%
INSTITUTO DE VIVIENDA, INFRAESTRUCTURA Y EQUIPAMIENTO DE LA DEFENSA	112.595.341,58	0,22%



Euros

ENTIDADES	MAGNITUD	% SOBRE EL TOTAL
CONSEJO DE ADMINISTRACIÓN DEL PATRIMONIO NACIONAL	108.366.990,15	0,21%
INSTITUTO CERVANTES	100.927.107,34	0,20%
INSTITUTO NACIONAL DE TÉCNICA AEROSPACIAL ESTEBAN TERRADAS	98.302.486,74	0,19%
MUTUALIDAD GENERAL JUDICIAL	94.012.528,80	0,19%
CONFEDERACIÓN HIDROGRÁFICA DEL TAJO	78.760.134,23	0,15%
CONFEDERACIÓN HIDROGRÁFICA DEL GUADIANA	75.741.113,26	0,15%
INSTITUTO DE TURISMO DE ESPAÑA	75.694.650,66	0,15%
CONFEDERACIÓN HIDROGRÁFICA DEL EBRO	74.147.708,24	0,15%
CONFEDERACIÓN HIDROGRÁFICA DEL DUERO	65.837.678,56	0,13%
INSTITUTO NACIONAL DE INVESTIGACIÓN Y TECNOLOGÍA AGRARIA Y ALIMENTARIA	60.435.202,68	0,12%
INSTITUTO ESPAÑOL DE OCEANOGRAFÍA	57.396.422,25	0,11%
AGENCIA ESTATAL BOLETÍN OFICIAL DEL ESTADO	56.147.163,42	0,11%
INSTITUTO DE LA CINEMATOGRAFÍA Y DE LAS ARTES AUDIOVISUALES	52.306.109,94	0,10%
GERENCIA DE INFRAESTRUCTURAS Y EQUIPAMIENTOS	46.447.808,23	0,09%
AGENCIA ESTATAL DE SEGURIDAD AÉREA	46.005.596,00	0,09%
SERVICIO MILITAR DE CONSTRUCCIONES	44.493.705,88	0,09%
CONFEDERACIÓN HIDROGRÁFICA DEL JÚCAR	44.131.974,61	0,09%



CUENTA GENERAL DEL SECTOR PÚBLICO ADMINISTRATIVO
ORGANISMOS AUTÓNOMOS, AGENCIAS ESTATALES,
OTROS ORGANISMOS PÚBLICOS Y CONSORCIOS
EJERCICIO 2013

Euros

ENTIDADES	MAGNITUD	% SOBRE EL TOTAL
CONSEJO DE SEGURIDAD NUCLEAR	39.812.853,79	0,08%
OFICINA ESPAÑOLA DE PATENTES Y MARCAS	39.680.639,25	0,08%
PARQUE MÓVIL DEL ESTADO	39.036.745,20	0,08%
MUSEO NACIONAL DEL PRADO	38.102.880,42	0,08%
AGENCIA ESPAÑOLA DE MEDICAMENTOS Y PRODUCTOS SANITARIOS	37.596.628,22	0,07%
MUSEO NACIONAL CENTRO DE ARTE REINA SOFÍA	33.405.113,20	0,07%
CENTRO DE ESTUDIOS Y EXPERIMENTACIÓN DE OBRAS PÚBLICAS	29.388.109,24	0,06%
BIBLIOTECA NACIONAL DE ESPAÑA	27.538.498,75	0,05%
INSTITUTO DE ASTROFÍSICA DE CANARIAS	23.100.570,32	0,05%
INSTITUTO DE LA JUVENTUD	21.453.999,05	0,04%
COMISIONADO PARA EL MERCADO DE TABACOS	20.244.843,86	0,04%
UNIVERSIDAD INTERNACIONAL MENÉNDEZ PELAYO	19.426.613,98	0,04%
AGENCIA ESPAÑOLA DE SEGURIDAD ALIMENTARIA Y NUTRICIÓN	14.828.522,76	0,03%
CRÍA CABALLAR DE LAS FUERZAS ARMADAS	14.688.233,56	0,03%
COMISIÓN NACIONAL DEL MERCADO DE VALORES	13.405.410,51	0,03%
INSTITUTO DE ESTUDIOS FISCALES	12.620.110,67	0,02%
AGENCIA ESPAÑOLA DE PROTECCIÓN DE DATOS	11.797.617,34	0,02%



Euros

ENTIDADES	MAGNITUD	% SOBRE EL TOTAL
COMISIÓN NACIONAL DE LA COMPETENCIA	11.449.974,51	0,02%
INSTITUTO DE LA MUJER	9.662.289,17	0,02%
COMISIÓN DEL MERCADO DE LAS TELECOMUNICACIONES	9.339.278,55	0,02%
CENTRO DE ESTUDIOS JURÍDICOS	9.332.780,08	0,02%
CONSEJO ECONÓMICO Y SOCIAL	7.830.524,20	0,02%
CONSORCIO PARA LA CREACIÓN, CONSTRUCCIÓN, EQUIPAMIENTO Y EXPLOTACIÓN DEL BARCELONA SUPERCOMPUTING CENTER - CENTRO NACIONAL DE SUPERCOMPUTACIÓN	7.645.676,80	0,02%
CENTRO DE INVESTIGACIONES SOCIOLOGICAS	6.744.396,33	0,01%
CENTRO NACIONAL DE INFORMACIÓN GEOGRÁFICA	5.875.919,28	0,01%
CENTRO ESPAÑOL DE METROLOGÍA	5.530.971,51	0,01%
AGENCIA ESPAÑOLA DE PROTECCIÓN DE LA SALUD EN EL DEPORTE	5.462.091,66	0,01%
INSTITUTO DE CONTABILIDAD Y AUDITORÍA DE CUENTAS	5.124.564,02	0,01%
PROGRAMAS EDUCATIVOS EUROPEOS	5.083.586,03	0,01%
AGENCIA PARA EL ACEITE DE OLIVA	4.286.474,19	0,01%
CANAL DE EXPERIENCIAS HIDRODINÁMICAS DE EL PARDO	4.168.023,89	0,01%
CENTRO DE ESTUDIOS POLÍTICOS Y CONSTITUCIONALES	4.030.204,68	0,01%
GERENCIA DE INFRAESTRUCTURAS Y EQUIPAMIENTO DE LA SEGURIDAD DEL ESTADO	3.624.463,40	0,01%
AGENCIA ESTATAL DE EVALUACIÓN DE LAS POLÍTICAS PÚBLICAS Y LA CALIDAD DE LOS SERVICIOS	3.487.621,13	0,01%



Euros

ENTIDADES	MAGNITUD	% SOBRE EL TOTAL
ORGANIZACIÓN NACIONAL DE TRASPLANTES	3.461.716,64	0,01%
CENTRO UNIVERSITARIO DE LA DEFENSA EN LA ACADEMIA GENERAL MILITAR DE ZARAGOZA	3.085.428,47	0,01%
CASA ÁRABE Y SU INSTITUTO INTERNACIONAL DE ESTUDIOS ÁRABES Y DEL MUNDO MUSULMÁN	3.027.753,14	0,01%
CIBER DE ENFERMEDADES RESPIRATORIAS	2.640.128,88	0,01%
CIBER DEL ÁREA DE SALUD MENTAL	2.286.736,86	0,00%
CIBER DEL ÁREA DE EPIDEMIOLOGÍA Y SALUD PÚBLICA	2.217.448,12	0,00%
REAL PATRONATO SOBRE DISCAPACIDAD	1.949.446,70	0,00%
CENTRO UNIVERSITARIO DE LA DEFENSA EN LA ESCUELA NAVAL MILITAR DE MARÍN	1.865.692,80	0,00%
CIBER DEL ÁREA DE ENFERMEDADES RARAS	1.795.289,28	0,00%
CIBER DE ENFERMEDADES NEURODEGENERATIVAS	1.713.597,15	0,00%
CONSEJO DE LA JUVENTUD DE ESPAÑA	1.545.341,19	0,00%
CASA ÁFRICA	1.327.993,40	0,00%
CENTRO UNIVERSITARIO DE LA DEFENSA EN LA ACADEMIA GENERAL DEL AIRE DE SAN JAVIER	826.716,76	0,00%
OBRA PÍA DE LOS SANTOS LUGARES DE JERUSALEN	782.011,25	0,00%
CONSORCIO PARA EL EQUIPAMIENTO Y EXPLOTACIÓN DEL LABORATORIO SUBTERRÁNEO DE CANFRANC	427.645,73	0,00%
COMISIÓN NACIONAL DEL SECTOR POSTAL	416.190,26	0,00%
CONSORCIO DE LA ZONA ESPECIAL CANARIA	405.239,67	0,00%



CUENTA GENERAL DEL SECTOR PÚBLICO ADMINISTRATIVO
ORGANISMOS AUTÓNOMOS, AGENCIAS ESTATALES,
OTROS ORGANISMOS PÚBLICOS Y CONSORCIOS
EJERCICIO 2013

Euros

ENTIDADES	MAGNITUD	% SOBRE EL TOTAL
CENTRO SEFARAD-ISRAEL	313.452,05	0,00%
CASA DEL MEDITERRÁNEO	256.325,23	0,00%
CIBER DE FISIOPATOLOGÍA DE LA OBESIDAD Y NUTRICIÓN	140.654,67	0,00%
CIBER DE DIABETES Y ENFERMEDADES METABÓLICAS	114.797,81	0,00%
CENTRO UNIVERSITARIO DE LA DEFENSA DE MADRID	101.824,32	0,00%
INSTITUTO DE INVESTIGACIÓN SOBRE CAMBIO CLIMÁTICO DE ZARAGOZA (I2C2)	43.198,16	0,00%
TOTAL	50.653.110.945,91	100,00%



MINISTERIO
DE HACIENDA
Y ADMINISTRACIONES PÚBLICAS

SECRETARÍA DE ESTADO
DE PRESUPUESTOS Y GASTOS

INTERVENCIÓN GENERAL
DE LA ADMINISTRACIÓN DEL ESTADO

***CUENTA GENERAL DEL
SECTOR PÚBLICO
EMPRESARIAL***



MINISTERIO
DE HACIENDA
Y ADMINISTRACIONES PÚBLICAS

SECRETARÍA DE ESTADO
DE PRESUPUESTOS Y GASTOS

INTERVENCIÓN GENERAL
DE LA ADMINISTRACIÓN DEL ESTADO

ESTADOS



CUENTA GENERAL DEL SECTOR PÚBLICO EMPRESARIAL
BALANCE AGREGADO
EJERCICIO 2013

Euros

ACTIVO	2013	2012	PATRIMONIO NETO Y PASIVO	2013	2012
A) ACTIVO NO CORRIENTE	193.631.947.634,13	172.731.058.101,81	A) PATRIMONIO NETO	106.585.145.344,32	72.233.809.507,09
I. Inmovilizado intangible.	21.174.774.330,49	21.177.020.219,84	A-1) Fondos propios.	82.280.655.907,21	56.807.169.225,26
II. Inmovilizado material.	96.769.376.692,50	83.933.939.065,98	I. Capital o patrimonio.	71.508.332.928,26	70.924.239.854,61
III. Inversiones inmobiliarias.	4.119.198.237,19	4.091.684.061,41	II. Prima de emisión.	7.267.272.471,02	7.267.272.435,54
IV. Inversiones en empresas del grupo y asociadas a largo plazo.	16.051.410.843,81	13.977.720.597,17	III. Reservas.	2.595.795.033,40	2.904.717.052,44
V. Inversiones financieras a largo plazo.	49.402.555.464,57	43.657.033.809,61	IV. (Acciones y participaciones de la sociedad dominante).	-18,15	-18,15
VI. Activos por impuesto diferido.	1.069.668.364,02	784.669.621,88	V. Otras aportaciones de socios.	2.412.772.036,79	2.596.600.969,83
VII. Deudores comerciales no corrientes.	5.044.963.701,55	5.108.990.725,92	VI. Resultado del ejercicio atribuido a la entidad dominante.	-8.516.544,11	-25.279.661.069,01
B) ACTIVO CORRIENTE	39.414.496.319,48	40.888.050.342,05	VII. (Dividendo a cuenta).	-1.495.000.000,00	-1.606.000.000,00
I. Activos no corrientes mantenidos para la venta.	918.428.851,49	2.763.156.646,45	VIII. Otros instrumentos de patrimonio neto.	-	-
II. Existencias.	7.354.330.218,92	7.200.313.148,21	A-2) Ajustes por cambios de valor.	278.076.848,13	93.907.999,75
III. Deudores comerciales y otras cuentas a cobrar.	8.302.519.598,36	9.325.762.440,33	A-3) Subvenciones, donaciones y legados recibidos.	23.382.043.849,74	14.688.928.686,37
IV. Inversiones en empresas del grupo y asociadas a corto plazo.	1.461.115.830,89	1.437.875.564,69	A-4) Socios externos.	644.368.739,24	643.803.595,71
V. Inversiones financieras a corto plazo.	9.421.656.380,04	10.730.365.230,43	B) PASIVO NO CORRIENTE	103.936.103.944,42	126.338.576.186,51
VI. Periodificaciones a corto plazo.	50.391.807,41	32.900.635,88	I. Provisiones a largo plazo.	7.692.268.022,22	7.418.281.690,55
VII. Efectivo y otros activos líquidos equivalentes.	11.906.053.632,37	9.397.676.676,06	II. Deudas a largo plazo.	85.506.338.834,83	112.080.788.319,31
			III. Deudas con empresas del grupo y asociadas a largo plazo.	400.985.012,94	391.571.726,79
			IV. Pasivos por impuesto diferido.	8.735.361.243,60	5.015.286.484,14
			V. Periodificaciones a largo plazo.	1.599.830.830,83	1.431.201.965,72
			VI. Acreedores comerciales no corrientes.	1.320.000,00	1.446.000,00
			VII. Deuda con características especiales a largo plazo.	-	-
			C) PASIVO CORRIENTE	22.525.194.664,87	15.046.722.750,26
			I. Pasivos vinculados con activos no corrientes mantenidos para la venta.	3.659.000,00	2.741.000,00
			II. Provisiones a corto plazo.	1.936.539.227,37	1.637.152.282,32
			III. Deudas a corto plazo.	14.760.396.241,64	7.153.352.504,51
			IV. Deudas con empresas del grupo y asociadas a corto plazo.	85.748.237,92	219.328.906,49
			V. Acreedores comerciales y otras cuentas a pagar.	5.580.783.476,17	5.928.075.368,49
			VI. Periodificaciones a corto plazo.	158.068.481,77	106.072.688,45
			VII. Deuda con características especiales a corto plazo.	-	-
TOTAL ACTIVO (A + B)	233.046.443.953,61	213.619.108.443,86	TOTAL PATRIMONIO NETO Y PASIVO (A + B + C)	233.046.443.953,61	213.619.108.443,86



Euros

CONCEPTO	2013	2012
A) OPERACIONES CONTINUADAS		
1. Importe neto de la cifra de negocios.	21.525.207.599,64	23.270.701.123,97
2. Variación de existencias de productos terminados y en curso de fabricación.	-109.956.687,72	-67.320.465,75
3. Trabajos efectuados por el grupo para su activo.	69.058.009,43	68.754.167,11
4. Aprovisionamientos.	-7.344.141.766,09	-8.026.107.905,68
5. Otros ingresos de explotación.	4.214.960.113,63	3.108.949.648,33
6. Gastos de personal.	-6.284.433.810,79	-6.470.330.770,13
7. Otros gastos de explotación.	-7.466.888.175,97	-7.660.372.824,74
8. Amortización del inmovilizado.	-2.752.627.512,63	-2.562.987.912,75
9. Imputación de subvenciones de inmovilizado no financiero y otras.	891.051.863,85	265.772.208,27
10. Excesos de provisiones.	106.076.326,87	188.455.678,63
11. Deterioro y resultado por enajenaciones del inmovilizado.	-212.551.101,64	-187.620.248,66
12. Resultado por la pérdida de control de participaciones consolidadas.	-30.000,00	2.755.882,00
13. Diferencia negativa de combinaciones de negocio.	-	-
14. Otros resultados.	-632.357.342,84	-637.182.548,97
A.1) RESULTADO DE EXPLOTACIÓN (1+2+3+4+5+6+7+8+9+10+11+12+13+14)	2.003.367.515,74	1.293.466.031,63
15. Ingresos financieros.	2.524.418.275,89	1.911.441.753,36
16. Gastos financieros.	-3.291.595.681,18	-2.491.589.745,16
17. Variación de valor razonable en instrumentos financieros.	169.738.764,16	-3.166.891,22
18. Diferencias de cambio.	-1.648.306,28	3.127.185,38
19. Deterioro y resultado por enajenaciones de instrumentos financieros.	-1.190.107.704,52	-25.520.789.512,88
20. Otros ingresos y gastos de carácter financiero.	145.961.657,89	139.937.475,28
A.2) RESULTADO FINANCIERO (15+16+17+18+19+20)	-1.643.232.994,04	-25.961.039.735,24
21. Participación en beneficios (pérdidas) de entidades puestas en equivalencia.	214.614.382,73	200.579.287,83
22. Deterioro y resultado por pérdida de influencia significativa de participaciones puestas en equivalencia o del control conjunto sobre una sociedad multigrupo.	39.304.155,88	-2.521.338,28
23. Diferencia negativa de consolidación de entidades puestas en equivalencia.	-	-
A.3) RESULTADO ANTES DE IMPUESTOS (A.1+A.2+21+22+23)	614.053.060,31	-24.469.515.754,06
24. Impuestos sobre beneficios.	-623.589.605,41	-796.535.895,43
A.4) RESULTADO DEL EJERCICIO PROCEDENTE DE OPERACIONES CONTINUADAS (A.3+24)	-9.536.545,10	-25.266.051.649,49
B) OPERACIONES INTERRUMPIDAS		
25. Resultado del ejercicio procedente de operaciones interrumpidas neto de impuestos.	1.024.000,00	-1.287.000,00
A.5) RESULTADO PARCIALMENTE CONSOLIDADO DEL EJERCICIO (A.4+25)	-8.512.545,10	-25.267.338.649,49
Resultado de la entidad/resultado atribuido a la entidad dominante.	-8.516.544,11	-25.279.661.069,01
Resultado atribuido a socios externos.	3.999,01	12.322.419,52



Euros

CONCEPTO	2013	2012
A) Resultado parcialmente consolidado del ejercicio	-8.512.545,10	-25.267.338.649,49
Ingresos y gastos imputados directamente al patrimonio neto		
I. Por valoración de instrumentos financieros.	236.837.489,67	129.474.389,96
II. Por coberturas de flujos de efectivo.	48.882.392,02	-80.118.824,25
III. Subvenciones, donaciones y legados recibidos.	14.219.810.957,84	4.690.349.906,61
IV. Por ganancias y pérdidas actuariales y otros ajustes.	33.830.838,20	-606.525.755,70
V. Por activos no corrientes y pasivos vinculados, mantenidos para la venta.	248.107,40	-16.842,80
VI. Diferencia de conversión.	-6.396.083,00	3.554.715,00
VII. Efecto impositivo.	-4.164.812.331,12	-1.194.032.101,88
B) Total ingresos y gastos imputados directamente al patrimonio neto parcialmente consolidado (I+II+III+IV+V+VI+VII)	10.368.401.371,01	2.942.685.486,94
Transferencias a la cuenta de pérdidas y ganancias parcialmente consolidada		
VIII. Por valoración de instrumentos financieros.	-142.318.510,28	-5.554.000,00
IX. Por coberturas de flujos de efectivo.	26.996.144,88	30.209.303,42
X. Subvenciones, donaciones y legados recibidos.	-1.775.179.920,52	-1.311.327.317,43
XI. Por activos no corrientes y pasivos vinculados, mantenidos para la venta.	-	-
XII. Diferencia de conversión.	264.210,00	-493,40
XIII. Efecto impositivo.	430.500.845,87	402.545.752,77
C) Total transferencias a la cuenta de pérdidas y ganancias parcialmente consolidada (VIII+IX+X+XI+XII+XIII)	-1.459.737.230,05	-884.126.754,64
TOTAL DE INGRESOS Y GASTOS PARCIALMENTE CONSOLIDADOS RECONOCIDOS (A + B + C)	8.900.151.595,86	-23.208.779.917,19
Total de ingresos y gastos atribuidos a la entidad dominante.	8.894.887.291,44	-23.220.413.336,71
Total de ingresos y gastos atribuidos a socios externos.	5.264.304,42	11.633.419,52



Euros

CONCEPTO	Capital/ Patrimonio	Prima de emisión	Reservas y resultados de ejercicios anteriores	(Acciones o participaciones de la sociedad dominante)	Otras aportaciones de socios	Resultado del ejercicio atribuido a la entidad dominante	(Dividendo a cuenta)	Ajustes por cambios de valor	Subvenciones, donaciones y legados recibidos	Socios externos	TOTAL
A. SALDO, FINAL DEL EJERCICIO 2011	62.628.303.887,14	7.267.405.792,00	2.943.502.168,14	-18,15	3.276.119.806,78	863.141.242,43	-1.505.000.000,00	-57.972.769,34	11.801.463.542,66	640.610.951,37	87.857.574.603,03
I. Ajustes por cambios de criterio del ejercicio 2011 y anteriores.			-4.790.244,88						-1.788.298,47		-6.578.543,35
II. Ajustes por errores del ejercicio 2011 y anteriores.	0,05		-69.189.830,70		-6.668.788,70	-235.859.609,54			-314.771,97	-459.000,00	-312.492.000,86
B. SALDO AJUSTADO, INICIO DEL EJERCICIO 2012	62.628.303.887,19	7.267.405.792,00	2.869.522.092,56	-18,15	3.269.451.018,08	627.281.632,89	-1.505.000.000,00	-57.972.769,34	11.799.360.472,22	640.151.951,37	87.538.504.058,82
C. VARIACIONES DERIVADAS DE LA VARIACIÓN DEL ÁMBITO SUBJETIVO 2012	8.698.902.681,00	285.979,00	-10.474.289.182,00			2.624.273,00			5.462.745,00		-1.767.013.504,00
I. Total ingresos y gastos parcialmente consolidados reconocidos.			-8.259.106,92			-25.255.979.723,34		84.678.931,97	1.982.153.662,85	11.639.419,52	-23.185.766.815,92
II. Operaciones con socios o propietarios.	-307.749.062,31	-419.335,46	9.882.957.783,75		-702.798.874,69	-917.792.816,34	1.499.000.000,00		614.561.208,53	-8.361.715,18	10.059.397.188,30
1. Aumentos (reducciones) de capital.	-316.368.228,25	18.224,92	10.557.013.502,52		-777.319.000,00	-38.838,76				5.899.950,00	9.469.205.610,43
2. Otras operaciones con socios o propietarios.	8.619.165,94	-437.560,38	-674.055.718,77		74.520.125,31	-917.753.977,58	1.499.000.000,00		614.561.208,53	-14.261.665,18	590.191.577,87
III. Otras variaciones del patrimonio neto.	-95.217.651,27		636.993.616,55		29.948.826,44	283.896.484,97	-1.600.000.000,00	67.201.837,12	287.931.078,06	373.940,00	-388.871.868,13
D. SALDO, FINAL DEL EJERCICIO 2012	70.924.239.854,61	7.267.272.435,54	2.906.925.203,94	-18,15	2.596.600.969,83	-25.259.970.148,82	-1.606.000.000,00	93.907.999,75	14.689.469.166,66	643.803.595,71	72.256.249.059,07
I. Ajustes por cambios de criterio del ejercicio 2012.											
II. Ajustes por errores del ejercicio 2012.			-5.492.151,50			-19.690.920,19			-1.342.480,29		-26.525.551,98
E. SALDO AJUSTADO, INICIO DEL EJERCICIO 2013	70.924.239.854,61	7.267.272.435,54	2.901.433.052,44	-18,15	2.596.600.969,83	-25.279.661.069,01	-1.606.000.000,00	93.907.999,75	14.688.126.686,37	643.803.595,71	72.229.723.507,09
F. VARIACIONES DERIVADAS DE LA VARIACIÓN DEL ÁMBITO SUBJETIVO 2013											
I. Total ingresos y gastos parcialmente consolidados reconocidos.			23.318.000,00			-8.516.544,11		148.191.354,59	8.731.895.479,96	5.263.305,42	8.900.151.595,86
II. Operaciones con socios o propietarios.	1.650.086.963,54	5.592,00	-47.355.981,67		-428.407.405,24	24.954.983.465,24	1.595.311.000,00		-1.900.325,44	-6.272.586,00	27.716.450.722,43
1. Aumentos (reducciones) de capital.	-24.988.729.308,95		38.118.126,17		-374.799.000,00	26.061.169.275,86				-159.790,00	735.599.303,08
2. Otras operaciones con socios o propietarios.	26.638.816.272,49	5.592,00	-85.474.107,84		-53.608.405,24	-1.106.185.810,62	1.595.311.000,00		-1.900.325,44	-6.112.796,00	26.980.851.419,35
III. Otras variaciones del patrimonio neto.	-1.065.993.889,89	-5.556,52	-281.600.037,37		244.578.472,20	324.677.603,77	-1.484.311.000,00	35.977.493,79	-36.077.991,15	1.574.424,11	-2.261.180.481,06
G. SALDO, FINAL DEL EJERCICIO 2013	71.508.332.928,26	7.267.272.471,02	2.595.795.033,40	-18,15	2.412.772.036,79	-8.516.544,11	-1.495.000.000,00	278.076.848,13	23.382.043.849,74	644.368.739,24	106.585.145.344,32

NOTA: Se ha eliminado la columna "Otros instrumentos de patrimonio neto" por carecer de contenido.



(Euros)

CONCEPTO	2013	2012
A) FLUJOS DE EFECTIVO DE LAS ACTIVIDADES DE EXPLOTACIÓN		
1. Resultado del ejercicio antes de impuestos	615.077.060,31	-24.470.802.754,06
2. Ajustes del resultado	4.238.774.250,13	29.451.034.208,88
3. Cambios en el capital corriente	-1.330.956.298,45	-2.034.805.133,52
4. Otros flujos de efectivo de las actividades de explotación	-1.691.918.345,99	-1.771.434.603,96
5. Flujos de efectivo de las actividades de explotación (1+2+3+4)	1.830.976.666,00	1.173.991.717,34
B) FLUJOS DE EFECTIVO DE LAS ACTIVIDADES DE INVERSIÓN		
6. Pagos por inversiones (-)	-27.817.344.985,58	-45.515.386.750,94
7. Cobros por desinversiones (+)	19.809.731.742,38	8.212.785.675,43
8. Flujos de efectivo de las actividades de inversión (6+7)	-8.007.613.243,20	-37.302.601.075,51
C) FLUJOS DE EFECTIVO DE LAS ACTIVIDADES DE FINANCIACIÓN		
9. Cobros y pagos por instrumentos de patrimonio	2.618.711.011,69	10.083.614.176,82
10. Cobros y pagos por instrumentos de pasivo financiero	7.730.619.173,45	29.469.167.920,63
11. Pagos por dividendos y remuneraciones de otros instrumentos de patrimonio (-)	-1.697.209.679,00	-2.185.122.356,10
12. Flujos de efectivo de las actividades de financiación (9+10+11)	8.652.120.506,14	37.367.659.741,35
D) EFECTO DE LAS VARIACIONES DE LOS TIPOS DE CAMBIO	-4.277.665,15	147.346.549,65
E) VARIACIÓN NETA DE EFECTIVO O EQUIVALENTES POR COMBINACIONES DE NEGOCIOS	42.981.396,73	
F) VARIACION NETA DE EFECTIVO O EQUIVALENTES DERIVADA DE LA VARIACION DEL AMBITO SUBJETIVO	-5.810.704,21	
G) AUMENTO/DISMINUCIÓN NETA DEL EFECTIVO O EQUIVALENTES (5+8+12+D+E+F)	2.508.376.956,31	1.386.396.932,83
Efectivo o equivalentes al comienzo del ejercicio	9.397.676.676,06	8.011.279.743,23
Efectivo o equivalentes al final del ejercicio	11.906.053.632,37	9.397.676.676,06



MINISTERIO
DE HACIENDA
Y ADMINISTRACIONES PÚBLICAS

SECRETARÍA DE ESTADO
DE PRESUPUESTOS Y GASTOS

INTERVENCIÓN GENERAL
DE LA ADMINISTRACIÓN DEL ESTADO

MEMORIA



1. INTRODUCCIÓN

La presente Memoria se ha confeccionado de acuerdo con lo dispuesto en el apartado quinto de la Orden del Ministerio de Hacienda, de 12 de diciembre de 2000, por la que se regula la elaboración de la Cuenta General del Estado, cuya última modificación se ha producido por la Resolución de 12 de septiembre de 2013, de la Intervención General de la Administración del Estado, con el objeto de adaptar los modelos de la Cuenta General del sector público empresarial al Real Decreto 1159/2010, de 17 de septiembre, por el que se aprobaron las Normas para la Formulación de Cuentas Anuales Consolidadas.

Las entidades cuyas cuentas deben formar parte de la Cuenta General del sector público empresarial son, de acuerdo con lo establecido en el punto 1 del apartado tercero de la Orden del Ministerio de Hacienda, por la que se regula la elaboración de la Cuenta General del Estado, aquéllas que, perteneciendo al sector público estatal, forman sus cuentas de acuerdo con los principios de contabilidad recogidos en el Plan General de Contabilidad vigente para la empresa española (PGC), aprobado mediante Real Decreto 1514/2007, de 16 de noviembre, en el Plan General de Contabilidad de Pequeñas y Medianas Empresas (PGC de PYMES), aprobado por Real Decreto 1515/2007, de 16 de noviembre, y en las Normas para la Formulación de Cuentas Anuales Consolidadas, aprobadas por Real Decreto 1159/2010, de 17 de septiembre, así como en sus adaptaciones y disposiciones de desarrollo.

El contenido de la presente Memoria se adecúa a lo establecido en la citada Orden, si bien, se ha ido ampliando de forma gradual en los últimos años, conforme a las Declaraciones del Tribunal de Cuentas sobre la Cuenta General del Estado de cada ejercicio, y a los acuerdos que son aprobados por la Comisión Mixta para las Relaciones con el Tribunal de Cuentas, en relación con las citadas Declaraciones, con el objeto de recoger las observaciones señaladas por el Tribunal de Cuentas.

De conformidad con lo establecido en la mencionada Orden, se ha recogido la **relación de las entidades cuyas cuentas anuales se integran en esta Cuenta General del sector público empresarial de 2013**. De un total de 215 entidades del sector público estatal que aplican, para la formación de sus cuentas, el PGC de la empresa española y sus normas de desarrollo, se han integrado las cuentas de 198, con el siguiente desglose:

- Las 14 Entidades públicas empresariales, entre las que se encuentran una entidad que realiza actividades de seguros y una entidad que realiza actividades de crédito.



- 145 Sociedades mercantiles estatales, de un total de 158, entre las que se encuentran 8 sociedades que realizan actividades de seguros.
- 33 Organismos públicos, de un total de 37, que aplican las normas de contabilidad derivadas del PGC para la empresa española.
- El único Consorcio perteneciente al sector público empresarial estatal, de los previstos en el artículo 2.1.h) de la LGP.
- Los 5 Fondos de capital riesgo, pertenecientes al sector público empresarial estatal, que aplican la Circular 11/2008, de 30 de diciembre, de la Comisión Nacional del Mercado de Valores, desarrollo y adaptación, para estas entidades, de lo previsto en el PGC para la empresa española.

Todas las entidades figuran clasificadas en función del Ministerio del que dependen orgánicamente, de acuerdo con la estructura de Departamentos ministeriales vigente en el momento de la entrada en vigor de la Ley 17/2012, de 27 de diciembre, de Presupuestos Generales del Estado para el año 2013. Este criterio de clasificación se ha utilizado para la presentación de todas las relaciones de entidades a las que posteriormente se hace referencia.

Asimismo, se incluye información relativa a la **opinión de los informes de auditoría**, de cada una de las cuentas anuales integradas en esta Cuenta General, de acuerdo con el punto 3.1 del apartado quinto de la Orden del Ministerio de Hacienda, por la que se regula la elaboración de la Cuenta General del Estado.

El proceso de formación y rendición de cuentas de las entidades del sector público empresarial, de acuerdo con los artículos 127, 139 y 168 de la LGP, es el siguiente:

- Formulación de las cuentas anuales en el plazo máximo de tres meses desde el cierre del ejercicio económico.
- En su caso, puesta a disposición de la Intervención General de la Administración del Estado (IGAE) de las mencionadas cuentas anuales formuladas para la realización del preceptivo informe de auditoría, en los términos establecidos en el artículo 168 de la LGP.

Hay que destacar que, según dispone el mencionado artículo 168 de la LGP, la IGAE ha realizado la auditoría de las cuentas de las siguientes entidades, que han de integrarse en la Cuenta General del sector público empresarial:



- Las Entidades públicas empresariales.
- Otros Organismos públicos que aplican las normas de contabilidad vigente para la empresa española (entidades estatales de derecho público a que se refiere el artículo 2.1.g) de la LGP).
- Los Consorcios, contemplados en el artículo 2.1.h) de la LGP, que formen parte del sector público empresarial.
- Las Sociedades mercantiles estatales no sometidas a la obligación de auditarse que se hubieran incluido en el plan anual de auditoría.
- Remisión a la IGAE de las cuentas anuales aprobadas, acompañadas del correspondiente informe de auditoría, dentro de los siete meses siguientes a la terminación del ejercicio económico. Debe acompañarse, además, el informe previsto en el artículo 129.3 de la LGP, cuyo contenido se regula en la Orden EHA/614/2009, de 3 de marzo y tratándose de Sociedades mercantiles estatales, en caso de que sea preceptivo, el informe de gestión.
- Y, por último, remisión por parte de la IGAE al Tribunal de Cuentas de las cuentas anuales y demás documentación establecida por la normativa aplicable.

A tenor de lo dispuesto en la **Orden EHA/2043/2010, de 22 de julio, del Ministerio de Economía y Hacienda**, por la que se regula el procedimiento de remisión de las cuentas anuales y demás información que las entidades del sector público empresarial y fundacional del Estado han de rendir al Tribunal de Cuentas, las entidades del sector público empresarial estatal han rendido sus cuentas anuales y el resto de la documentación exigida en la normativa aplicable por procedimientos **telemáticos**, siendo esta información la que se ha utilizado para elaborar la presente Cuenta General, tal y como se explica en el punto 5 de esta Memoria.

Seguidamente, se recoge en otro apartado de esta Memoria **la relación de las entidades cuyas cuentas no se han integrado en la Cuenta General del sector público empresarial de 2013** especificándose, asimismo, los motivos que han llevado a la exclusión de las mismas.

Por otra parte, a efectos de **analizar las variaciones en el ámbito subjetivo de la presente Cuenta General del sector público empresarial respecto a la del ejercicio 2012**, se recoge la relación de las entidades cuyas cuentas anuales se han incluido en esta Cuenta General y no en la del ejercicio anterior, y viceversa. Además, con el fin de poner de manifiesto la importancia de dichas variaciones, en la presente Cuenta General se presenta un detalle del total activo de las mencionadas entidades así



como el porcentaje que su suma representa respecto al activo total de la Cuenta General del sector público empresarial.

Este año se presenta como novedad un apartado para **facilitar la comparación de la columna del ejercicio anterior** de la presente Cuenta General con la Cuenta General del ejercicio 2012, tanto en el balance como en la cuenta de pérdidas y ganancias, en el que se detallan las diferencias que han surgido por entidades.

A continuación, se hace referencia a la **metodología** utilizada para elaborar la presente Cuenta General y se describen las comprobaciones previas efectuadas, las homogeneizaciones realizadas y otros aspectos que afectan a la coherencia interna de la Cuenta.

Al igual que en la Cuenta General del ejercicio 2012, se ofrece, en el punto 6 de esta Memoria, un detalle de las **eliminaciones y ajustes de consolidación** que se han realizado en las **cuentas consolidadas de los principales grupos** que se han integrado en la Cuenta General del ejercicio 2013.

En el punto 7 de esta Memoria se presenta, con el objeto de explicar su composición, una información de detalle por entidades de las **principales magnitudes de los estados financieros** (balance, cuenta de pérdidas y ganancias, estado de cambios en el patrimonio neto y estado de flujos de efectivo), así como una breve explicación de las variaciones más significativas del balance y de la cuenta de pérdidas y ganancias, dando cumplimiento a una de las recomendaciones realizadas por el Tribunal de Cuentas en su Declaración de los últimos años.

Además, con la finalidad de destacar la **importancia relativa de las entidades integradas**, se ofrece en el punto 8, el detalle de los gastos de explotación del ejercicio 2013, expresados en unidades de euro con dos decimales y ordenados de mayor a menor.

En el punto 9 de esta Memoria se presenta **información consolidada**, que contiene un **Balance**, una **Cuenta de Pérdidas y Ganancias**, un **Estado de Ingresos y Gastos Reconocidos**, un **Estado Total de Cambios en el Patrimonio Neto** y un **Estado de Flujos de Efectivo parcialmente consolidados**, en los que se han eliminado parte de las operaciones internas realizadas, durante el ejercicio 2013, entre las entidades integradas en la presente Cuenta General del sector público empresarial.

Además, en el punto 10 de la Memoria, figura la **información relativa a las entidades de seguros y de crédito**. Dadas las peculiaridades propias de las actividades que desarrollan estas entidades, y de acuerdo con lo establecido en la Orden del Ministerio de Hacienda, por la que se regula la elaboración



de la Cuenta General del Estado ya citada, se ofrece información relativa a las mismas en un apartado independiente.

Por último, se incluye en el punto 11 de la Memoria de la presente Cuenta General un agregado de las **Liquidaciones de los presupuestos de explotación y capital** de las entidades del sector público empresarial estatal, así como la metodología empleada para realizar dicha agregación.

2. ENTIDADES INTEGRADAS

De acuerdo con el punto 1.1 del apartado tercero de la Orden del Ministerio de Hacienda, por la que se regula la elaboración de la Cuenta General del Estado, la Cuenta General del sector público empresarial del ejercicio 2013 se ha formado mediante la agregación de las cuentas anuales de las entidades que se relacionan en los puntos siguientes. Por otro lado, teniendo en cuenta lo dispuesto en el punto 3.3 del apartado quinto de la mencionada Orden, las entidades de crédito y de seguros se agregarán de forma independiente, por lo que los correspondientes Estados figuran agregados en la Memoria (punto 10).

En la Cuenta General del ejercicio 2013 se han integrado las cuentas anuales consolidadas de los grupos obligados a presentarlas según dispone el apartado tercero de la Orden del Ministerio de Hacienda, por la que se regula la elaboración de la Cuenta General del Estado. Asimismo, se han integrado las cuentas anuales individuales de aquellas entidades del sector público empresarial que no forman parte de ningún grupo consolidado y las de aquellas entidades que, estando sujetas a la obligación de consolidar establecida en la citada norma, la matriz de su respectivo grupo no ha presentado las correspondientes cuentas consolidadas en el momento de elaborar la presente Cuenta General. Por tanto, sólo se han integrado las cuentas anuales individuales de las entidades del sector público estatal en caso de no disponer de sus cuentas consolidadas.

En cumplimiento de lo dispuesto en el punto 3.5 del apartado primero de la Orden del Ministerio de Hacienda, por la que se regula la elaboración de la Cuenta General del Estado, se han integrado en la presente Cuenta General las cuentas presentadas por las entidades cuyos informes de auditoría presentan una opinión favorable o con salvedades.

2.1. RELACIÓN DE GRUPOS CONSOLIDADOS INTEGRADOS

Las cuentas anuales de aquellas entidades que forman parte de un grupo, a efectos de su consolidación, y, por tanto, se incluyen en las correspondientes cuentas consolidadas, han sido



recogidas en la presente Cuenta General dentro del respectivo grupo, independientemente del procedimiento de consolidación empleado para su integración.

- **Sociedades mercantiles estatales**

Ministerio de Hacienda y Administraciones Públicas

Grupo Aguas de las Cuencas de España:

Aguas de las Cuencas de España, S.A.

Canal de Navarra, S.A.

Grupo Informa D&B:

Informa D&B, S.A. ⁽¹⁾

Asnef-Logalty, S.L. ⁽¹⁾

Cesce Servicios Corporativos, S.L. ⁽¹⁾

CTI Tecnología y Gestión, S.A. ⁽¹⁾

DBK, S.A. ⁽¹⁾

Informa Colombia, S.A. ⁽¹⁾

Informa D&B (Serviços de Gestao de Empresas) Sociedade Unipessoal LDA ⁽¹⁾

Logalty Servicios de Tercero de Confianza, S.L. ⁽¹⁾

Entidades no estatales incluidas en el perímetro del grupo Informa D&B:

Experian, Bureau de Crédito, S.A.

Servicio de Facultades Electrónicas, S.L.

- **Entidades públicas empresariales**

Ministerio de Fomento

Grupo ADIF:

Administrador de Infraestructuras Ferroviarias

Comercial del Ferrocarril, S.A. ⁽²⁾

Enajenación de Materiales Ferroviarios, S.A.



Fidalia, S.A.U.

Ingeniería y Economía del Transporte, S.A. ⁽³⁾

Redalsa, S.A.

Entidades no estatales incluidas en el perímetro del grupo ADIF:

Alianza Inmobiliaria Renfosuna, S.A.

Alta Velocidad ESPAÑA-PORTUGAL, A.E.I.E.

Centro Estación Miranda, S.A.

Consortio AE La Meca-Medina

Desarrollo Inmobiliario Castilla-La Mancha, S.A.

Madrid Sur Logística Aranjuez, S.A.

Mosaico Desarrollos Inmobiliarios, S.A.

Nuevas Estaciones Ferroviarias, S.A.

Necsa Nuevos Espacios Comerciales, S.A.

Residencial Langa, S.A.

Soluciones Logísticas Integrales, S.A.

Terralbina Inmobiliaria, S.A.

Tricéfalo, S.A.

Grupo AENA:

Aeropuertos Españoles y Navegación Aérea

Aena Aeropuertos, S.A. (Sociedad Unipersonal)

Aena Desarrollo Internacional, S.A.

Concesionaria del Aeropuerto de Barcelona-El Prat, S.A.

Concesionaria del Aeropuerto de Madrid-Barajas, S.A.

Centro de Referencia, Investigación, Desarrollo e Innovación ATM Agrupación de Intereses Económicos

Ingeniería y Economía del Transporte, S.A. ⁽³⁾



Entidades no estatales incluidas en el perímetro del grupo Aena:

Aerocali, S.A.
Aeropuertos del Caribe, S.A.
Aeropuertos Mexicanos del Pacífico, S.A. de CV
London Luton Airport Holdings III Limited
Restauración de Aeropuertos Españoles, S.A.
Sociedad Aeroportuaria de la Costa, S.A.

Grupo Renfe-Operadora:

Entidad Pública Empresarial Renfe-Operadora
Comercial del Ferrocarril, S.A. ⁽²⁾
Logirail, S.A.
Logística y Transporte Ferroviario, S.A.U.
Pecovasa Renfe Mercancías, S.A.
Puerto Seco Ventastur, S.A.
Renfe Fabricación y Mantenimiento, S.A.
Renfe Mercancías, S.A.
Renfe Viajeros, S.A.

Entidades no estatales incluidas en el perímetro del grupo Renfe-Operadora:

Actren, Mantenimiento Ferroviario, S.A.
Albitren Mantenimiento Servicios Industriales, S.A.
Alfil Logistics, S.A.
Btren Mantenimiento Ferroviario, S.A.
Cargometro Rail Transport, S.A.
Consortio Español Alta Velocidad Meca Medina, S.A.
Construrail, S.A.



Conte Rail, S.A.

Depot TMZ Services S.L.

Elipsos Internacional, S.A.

Erión, Mantenimiento Ferroviario, S.A.

EUROFIMA

Fenit Rail, S.A.

Intercontainer Ibérica Compañía Logística Intermodal, S.A.

Irvia Mantenimiento Ferroviario, S.A.

Nertus Mantenimiento Ferroviario, S.A.

Railsider Logística Ferroviaria, S.A.

Sociedad de Estudios y Explotación de Material de Transportes, S.A.

Sociedad Ibérica de Transporte Intermodal Combiberia, S.A.

Tarvia Mantenimiento Ferroviario, S.A.

Tramrail, S.A.

Transportes Ferroviarios Especiales, S.A.

Grupo SEPES:

SEPES, Entidad Pública Empresarial de Suelo

Gestión Urbanística de la Rioja, S.A.

Sociedad Pública de Alquiler, S.A., en liquidación

Suelo Empresarial del Atlántico, S.L.

Entidades no estatales incluidas en el perímetro del Grupo SEPES:

Deportivo Santa Ana, S.L.

Asociación Mixta de Compensación de Arinaga

Asociación Mixta de Compensación Valle de Güimar

Saprelorca, S.A.



Plataforma Logística del Suroeste Europeo, S.A.

Bilbao Ría 2000, S.A.

Ministerio de Industria, Energía y Turismo

Grupo Entidad Pública Empresarial Red.es:

Entidad Pública Empresarial Red.es

Instituto Nacional de Tecnologías de la Comunicación, S.A.

Ministerio de Economía y Competitividad

Grupo CDTI:

Centro para el Desarrollo Tecnológico Industrial

Invierte Economía Sostenible Coinversión, S.A.S.C.R. de Régimen Simplificado

Invierte Economía Sostenible, S.A.S.C.R. de Régimen Simplificado

Entidades no estatales incluidas en el perímetro del Grupo CDTI:

Neotec Capital Riesgo Sociedad de Fondos, S.A. S.C.R. de Régimen Simplificado

Coinversión Neotec Capital Riesgo, S.A., S.C.R. de Régimen Simplificado

Caixa Invierte Industria, S.C.R. de Régimen Simplificado

Grupo ICEX:

ICEX España Exportación e Inversiones

Compañía Española de Financiación del Desarrollo COFIDES, S.A. ⁽⁵⁾ ⁽⁶⁾

Sociedad Estatal España, Expansión Exterior, S.A. ⁽⁴⁾

- **Otros Organismos públicos**

Ministerio de Hacienda y Administraciones Públicas

Grupo Consorcio de la Zona Franca de Vigo:

Consorcio de la Zona Franca de Vigo

Aparcamientos Subterráneos de Vigo, S.L.



Vigo Activo Sociedad de Capital Riesgo de Régimen Simplificado, S.A.

Entidad no estatal incluida en el perímetro del grupo Consorcio de la Zona Franca de Vigo:

Cidade Tecnológica de Vigo, S.A.

Grupo RTVE, en liquidación:

Ente Público Radiotelevisión Española, en liquidación

Radio Nacional de España, S.A., en liquidación

Televisión Española, S.A., en liquidación

Grupo SEPI:

Sociedad Estatal de Participaciones Industriales

Agencia Efe, S.A.U.

Efe News Services (US), INC ⁽⁷⁾

Alimentos y Aceites, S.A.

Cofivacasa, S.A.U. y sociedades dependientes:

Equipos Termo-Metálicos, S.A.U.

Compañía Española de Tabaco en Rama, S.A.

Sociedad Estatal Correos y Telégrafos S.A.U. y sociedades dependientes:

Chronoexpres, S.A.

Correos Telecom, S.A.

Nexea Gestión Documental, S.A.

Defex, S.A.

Empresa de Transformación Agraria, S.A. y sociedades dependientes:

Colonización y Transformación Agraria, S.A.

Tecnologías y Servicios Agrarios, S.A.U.

Tragsa Brasil Desenvolvimento de Projetos Agrarios LTDA



Empresa Nacional de Residuos Radiactivos, S.A. ⁽⁸⁾

Empresa Nacional Mercados Centrales de Abastecimiento, S.A. y sociedades dependientes:

Mercados Centrales de Abastecimiento de Asturias, S.A.

Mercados Centrales de Abastecimiento de Badajoz, S.A.

Mercados Centrales de Abastecimiento de Las Palmas, S.A.

Mercados Centrales de Abastecimiento de Málaga, S.A.

Mercalgeciras, S.A.

Olympic Moll, S.A.U.

Enusa, Industrias Avanzadas, S.A. y sociedades dependientes:

Desorción Térmica, S.A.

Empresa para la Gestión de Residuos Industriales, S.A.

Enusa-Enwesa, A.I.E.

Enusegur, S.A.U.

Etsa Doi, S.R.L.

Express Truck, S.A.U.

Molypharma, S.A.

Equipos Nucleares, S.A. y sociedad dependiente:

Enwesa Operaciones, S.A.

Hipódromo de la Zarzuela, S.A.

Hulleras del Norte, S.A., Sociedad Unipersonal y sociedades dependientes:

Sadim Inversiones, S.A., Sociedad Unipersonal

Sociedad Asturiana de Diversificación Minera, S.A., Sociedad Unipersonal

Izar Construcciones Navales, S.A., en liquidación

Minas de Almadén y Arrayanes, S.A. (Sociedad Unipersonal)



Navantia, S.A. (Sociedad Unipersonal) y sociedades dependientes:

Navantia Australia PTY. LTD
Remolcadores del Noroeste, S.A.
Saes Capital, S.A.
Sainsel Sistemas Navales, S.A.U.
Sociedad Anónima de Electrónica Submarina

Sepi Desarrollo Empresarial, S.A. (Sociedad Unipersonal) y sociedades dependientes:

A.I. Abra Industrial, S.A. (Sociedad Unipersonal)
Agruminsa, S.A. (Sociedad Unipersonal)
Parque Empresarial Principado de Asturias, S.L. (Sociedad Unipersonal)
SEPIDES GESTIÓN, S.G.E.C.R., S.A.
Sociedad para el Desarrollo Industrial de Extremadura, S.A.
Vipar Parque Empresarial, S.L.

Sociedad Anónima Estatal de Caución Agraria

Sociedad Estatal España, Expansión Exterior, S.A. ⁽⁴⁾

Entidades no estatales incluidas en el perímetro del grupo SEPI:

Avilés, Isla de Innovación, S.A.
Cabe, S.L.
Centro de Transferencias, S.A.
Consorcio MERCASA-Incatema Consulting, SRL
European Aeronautics Defense Space Cia, N.V. (E.A.D.S.)
ENAGAS, S.A.
G.N.F. Enusa Nuclear Fuel, S.A.
Hispasat, S.A.
Ibar-Zaharra, S.A.



Indra Sistemas, S.A.
Inmize Capital, S.L.
Laminados de Aller, S.A.
Mercados Centrales Abastecimiento de Alicante, S.A.
Mercados Centrales Abastecimiento de Barcelona, S.A.
Mercados Centrales Abastecimiento de Bilbao, S.A.
Mercados Centrales Abastecimiento de Córdoba, S.A.
Mercados Centrales Abastecimiento de Granada, S.A.
Mercados Centrales Abastecimiento de Jerez, S.A.
Mercados Centrales Abastecimiento de León, S.A.
Mercados Centrales Abastecimiento de Madrid, S.A.
Mercados Centrales Abastecimiento de Murcia, S.A.
Mercados Centrales Abastecimiento de Palma de Mallorca, S.A.
Mercados Centrales Abastecimiento de Pamplona, S.A.
Mercados Centrales Abastecimiento de Salamanca, S.A.
Mercados Centrales Abastecimiento de Santander, S.A.
Mercados Centrales Abastecimiento de Santiago, S.A.
Mercados Centrales Abastecimiento de Sevilla, S.A.
Mercados Centrales Abastecimiento de Tenerife, S.A.
Mercados Centrales Abastecimiento de Valencia, S.A.
Mercados Centrales Abastecimiento de Zaragoza, S.A.
Parque Empresarial Cantabria, S.L.
Parque Empresarial Sagunto, S.L.
Pereda Power, S.L.
Red Eléctrica Corporación S.A.



Residuos de Melilla, S.A.

Sociedad Ibero-Americana de Reparaciones Navales, L.T.D.

Sociedad para el Desarrollo de las Comarcas Mineras, S.A.

Sociedad Promoción y Desarrollo Empresarial Teruel, S.A.

Sodeco Gestión, S.L.

Spanish Nuclear Group for China, A.I.E.

Tunnel Safety Testing, S.A.

Westinghouse Technology Service, S.A.

Ministerio de Fomento

Grupo Autoridad Portuaria de Barcelona:

Autoridad Portuaria de Barcelona

Centro Intermodal de Logística, S.A.

Gerencia Urbanística Port 2000 de la Autoridad Portuaria de Barcelona

World Trade Center Barcelona, S.A.

Entidades no estatales incluidas en el perímetro del Grupo Autoridad Portuaria de Barcelona:

Catalana d'Infraestructures Portuàries, S.L.

Consorci de Parc Logístics, S.L.

Grupo Autoridad Portuaria de Cartagena:

Autoridad Portuaria de Cartagena

Sociedad Estatal de Estiba y Desestiba del Puerto de Cartagena, S.A.

Entidad no estatal incluida en el perímetro del Grupo Autoridad Portuaria de Cartagena:

Consorcio del Depósito Franco del Puerto de Cartagena

Grupo Autoridad portuaria de Gijón:

Autoridad Portuaria de Gijón



European Bulk Handling Installation, S.A.

Entidades no estatales incluidas en el perímetro del Grupo Autoridad Portuaria de Gijón:

Lonja Gijón-Musel, S.A.

Operador Logístico Integral de Graneles, S.A.

Zona de Actividades Logísticas e Industriales de Asturias, S.A.

Grupo Autoridad Portuaria de Valencia:

Autoridad Portuaria de Valencia

Valencia Plataforma Intermodal y Logística, S.A.

Entidades no estatales incluidas en el perímetro del grupo Autoridad Portuaria de Valencia:

Europhar G.E.I.E-A.E.I.E.

Infoport Valencia, S.A.

2.2. RELACIÓN DE ENTIDADES INDIVIDUALES INTEGRADAS

- **Sociedades mercantiles estatales**

Ministerio de Defensa

Ingeniería de Sistemas para la Defensa de España, S.A.

Ministerio de Hacienda y Administraciones Públicas

Aguas de las Cuencas Mediterráneas, S.A.

Aparcamiento Zona Franca, S.L.U.

Barcelona Holding Olímpico, S.A., en liquidación

Cesce Servicios, S.A. de C.V. ⁽¹⁾

Compañía de los Ferrocarriles de Madrid a Zaragoza y Alicante, S.A., en liquidación

Compañía del Ferrocarril Central de Aragón, S.A., en liquidación



Compañía Española de Reafianzamiento, S.A. ⁽⁵⁾
Consortio Internacional de Aseguradores de Crédito, S.A. ⁽¹⁾
Corporación de Radio y Televisión Española, S.A.
Desarrollos Empresariales de la Zona Franca de Cádiz, S.A. (Sociedad Unipersonal)
Efeagro, S.A.
Empresa Nacional de Innovación, S.A.
Expasa Agricultura y Ganadería, S.A.
Grupo CESCE Servicios Tecnológicos, A.I.E. ⁽¹⁾
Infraestructuras y Equipamientos Penitenciarios, S.A.
Paradores de Turismo de España, S.A.
Programas y Explotaciones de Radiodifusión, S.A.
Rumasa, S.A.
Servicios Documentales de Andalucía, S.L. Sociedad Unipersonal
Servicios y Estudios para la Navegación Aérea y la Seguridad Aeronáutica, S.A.U.
Sociedad de Gestión del Proyecto Aletas, S.A.
Sociedad Española de Estudios para la Comunicación Fija a través del Estrecho de Gibraltar, S.A.
Sociedad Estatal de Acción Cultural, S.A.
Sociedad Estatal de Gestión Inmobiliaria de Patrimonio, S.A.
Sociedad Estatal de Infraestructuras Agrarias, S.A.
Sociedad Estatal de Infraestructuras del Transporte Terrestre, S.A.
Sociedad Estatal Loterías y Apuestas del Estado, S.A.
Sociedad Estatal para la Ejecución de Programas y Actuaciones Conmemorativas del V Centenario del Descubrimiento de América, S.A., en liquidación
Sociedad Estatal para la Gestión de la Innovación y las Tecnologías Turísticas, S.A.



Ministerio de Fomento

Ingeniería y Economía del Transporte, S.A. ⁽³⁾

Portel, Servicios Telemáticos, S.A.

Puerto Seco de Madrid, S.A.

Serviport Andalucía, S.A.

Ministerio de Educación, Cultura y Deporte

Museo Nacional del Prado Difusión, S.A.U.

Ministerio de Agricultura, Alimentación y Medio Ambiente

La Almoraima, S.A.

Ministerio de Economía y Competitividad

Axis Participaciones Empresariales, Sociedad Gestora de Entidades de Capital Riesgo,
S.A. (Sociedad Unipersonal) ⁽⁹⁾

Compañía Española de Financiación del Desarrollo, COFIDES, S.A. ⁽⁵⁾

Diseño y Tecnología Microelectrónica, A.I.E.

Empresa Nacional de Residuos Radiactivos, S.A. ⁽⁸⁾

- **Entidades públicas empresariales**

Ministerio de Hacienda y Administraciones Públicas

Fábrica Nacional de Moneda y Timbre-Real Casa de la Moneda

Ministerio de Fomento

ADIF-Alta Velocidad

Sociedad de Salvamento y Seguridad Marítima

Ministerio de Industria, Energía y Turismo

Gerencia del Sector de la Construcción Naval

Instituto para la Diversificación y Ahorro de la Energía



- **Otros Organismos públicos**

Ministerio de Hacienda y Administraciones Públicas

Consortio de la Zona Franca de Santa Cruz de Tenerife

Ministerio de Fomento

Autoridad Portuaria de Alicante

Autoridad Portuaria de Almería

Autoridad Portuaria de Avilés

Autoridad Portuaria de Baleares

Autoridad Portuaria de Bilbao

Autoridad Portuaria de Castellón

Autoridad Portuaria de Ceuta

Autoridad Portuaria de Ferrol-San Cibrao

Autoridad Portuaria de Huelva

Autoridad Portuaria de la Bahía de Algeciras

Autoridad Portuaria de La Coruña

Autoridad Portuaria de Las Palmas

Autoridad Portuaria de Málaga

Autoridad Portuaria de Marín y Ría de Pontevedra

Autoridad Portuaria de Melilla

Autoridad Portuaria de Motril

Autoridad Portuaria de Pasajes

Autoridad Portuaria de Santa Cruz de Tenerife

Autoridad Portuaria de Santander

Autoridad Portuaria de Sevilla

Autoridad Portuaria de Vigo



Autoridad Portuaria de Villagarcía de Arosa
Puertos del Estado

Ministerio de Economía y Competitividad

Fondo de Reestructuración Ordenada Bancaria
Fondo para la Financiación de los Pagos a Proveedores

- **Consorcio del artículo 2.1.h de la Ley General Presupuestaria**

Ministerio de Educación, Cultura y Deporte

Consorcio para la Construcción del Auditorio de Música de Málaga

- **Fondos de capital riesgo**

Ministerio de Hacienda y Administraciones Públicas

Banesto ENISA SEPI Desarrollo, Fondo de Capital Riesgo de Régimen Simplificado
Fondo ENISA, FESPYME, SEPIDES para la Expansión de la PYME, Fondo de Capital Riesgo

Ministerio de Economía y Competitividad

FOND-ICO GLOBAL, F.C.R. de Régimen Simplificado
FOND-ICOINFRAESTRUCTURAS, F.C.R. de Régimen Simplificado
FOND-ICOPYME, F.C.R. de Régimen Simplificado

2.3. OPINIÓN DE LOS INFORMES DE AUDITORÍA

Según lo dispuesto en el punto 3.1 del apartado quinto de la Orden del Ministerio de Hacienda, por la que se regula la elaboración de la Cuenta General del Estado, se relacionan a continuación las opiniones de los informes de auditoría de las entidades integradas:

A) GRUPOS CONSOLIDADOS

A continuación se detalla la opinión de los informes de auditoría de las cuentas consolidadas de los grupos que se han integrado en esta Cuenta General.



- **Favorable**

Sociedades mercantiles estatales

Grupo Informa D&B

Entidades públicas empresariales

Grupo AENA

Grupo Entidad Pública Empresarial Red.es

Grupo ICEX

Grupo Renfe-Operadora

Grupo SEPES

Otros Organismos públicos

Grupo Autoridad Portuaria de Barcelona

Grupo RTVE, en liquidación

Grupo SEPI

- **Favorable con salvedades**

Sociedades mercantiles estatales

Grupo Aguas de las Cuencas de España

Entidades públicas empresariales

Grupo ADIF

Grupo CDTI

Otros Organismos públicos

Grupo Autoridad Portuaria de Cartagena

Grupo Autoridad Portuaria de Gijón

Grupo Autoridad Portuaria de Valencia

Grupo Consorcio de la Zona Franca de Vigo



B) ENTIDADES INDIVIDUALES

- Favorable

Sociedades mercantiles estatales

Axis Participaciones Empresariales, Sociedad Gestora de Entidades de Capital Riesgo, S.A. (Sociedad Unipersonal)

Cesce Servicios, S.A. de C.V.

Compañía Española de Financiación del Desarrollo, COFIDES, S.A.

Compañía Española de Reafianzamiento, S.A.

Consortio Internacional de Aseguradores de Crédito, S.A.

Corporación de Radio y Televisión Española, S.A.

Efeagro, S.A.

Empresa Nacional de Residuos Radiactivos, S.A.

Expasa Agricultura y Ganadería, S.A.

Grupo CESCE Servicios Tecnológicos, A.I.E.

Infraestructuras y Equipamientos Penitenciarios, S.A.

Ingeniería de Sistemas para la Defensa de España, S.A.

Ingeniería y Economía del Transporte, S.A.

Museo Nacional del Prado Difusión, S.A.U.

Paradores de Turismo de España, S.A.

Portel Servicios Telemáticos, S.A.

Rumasa, S.A.

Servicios y Estudios para la Navegación Aérea y la Seguridad Aeronáutica, S.A.U.

Serviport Andalucía, S.A.

Sociedad Española de Estudios para la Comunicación Fija a través del Estrecho de Gibraltar, S.A.



Sociedad Estatal de Acción Cultural, S.A.

Sociedad Estatal de Gestión Inmobiliaria de Patrimonio, S.A.

Sociedad Estatal de Infraestructuras Agrarias, S.A.

Sociedad Estatal de Infraestructuras del Transporte Terrestre, S.A.

Sociedad Estatal Loterías y Apuestas del Estado, S.A.

Sociedad Estatal para la Gestión de la Innovación y las Tecnologías Turísticas, S.A.

Entidades públicas empresariales

Fábrica Nacional de Moneda y Timbre-Real Casa de la Moneda

Gerencia del Sector de la Construcción Naval

Instituto para la Diversificación y Ahorro de la Energía

Sociedad de Salvamento y Seguridad Marítima

Otros Organismos públicos

Autoridad Portuaria de Almería

Autoridad Portuaria de Baleares

Autoridad Portuaria de Bilbao

Autoridad Portuaria de Castellón

Autoridad Portuaria de Ceuta

Autoridad Portuaria de Ferrol-San Cibrao

Autoridad Portuaria de Huelva

Autoridad Portuaria de la Bahía de Algeciras

Autoridad Portuaria de La Coruña

Autoridad Portuaria de Marín y Ría de Pontevedra

Autoridad Portuaria de Motril

Autoridad Portuaria de Santa Cruz de Tenerife



Autoridad Portuaria de Santander
Autoridad Portuaria de Sevilla
Autoridad Portuaria de Vigo
Consortio de la Zona Franca de Santa Cruz de Tenerife
Fondo para la Financiación de los Pagos a Proveedores
Puertos del Estado

Consortio del artículo 2.1.h de la Ley General Presupuestaria

Consortio para la Construcción del Auditorio de Música de Málaga

Fondo de capital riesgo

FOND-ICO GLOBAL, F.C.R. de Régimen Simplificado

Fondo ENISA, FESPYME, SEPIDES para la Expansión de la PYME, Fondo de Capital Riesgo

- **Favorable con salvedades**

Sociedades mercantiles estatales

Aguas de las Cuencas Mediterráneas, S.A.

Empresa Nacional de Innovación, S.A.

La Almoraima S.A. (Sociedad Unipersonal)

Puerto Seco de Madrid, S.A.

Entidades públicas empresariales

ADIF-Alta Velocidad

Otros Organismos públicos

Autoridad Portuaria de Alicante

Autoridad Portuaria de Avilés

Autoridad Portuaria de las Palmas



Autoridad Portuaria de Málaga
Autoridad Portuaria de Melilla
Autoridad Portuaria de Pasajes
Autoridad Portuaria de Villagarcía de Arosa
Fondo de Reestructuración Ordenada Bancaria

Fondos de capital riesgo

Banesto ENISA SEPI Desarrollo, Fondo de Capital Riesgo de Régimen Simplificado
FOND-ICOINFRAESTRUCTURAS, F.C.R. de Régimen Simplificado
FOND-ICOPYME, F.C.R. de Régimen Simplificado

Por último, se relacionan a continuación las **Sociedades mercantiles estatales** cuyas cuentas anuales individuales se han integrado en esta Cuenta General y **no han ido acompañadas de informe de auditoría**, dado que no estaban obligadas a someterse a auditoría en virtud de su legislación específica y no estaban, tampoco, incluidas en el plan anual de auditoría de la IGAE.

Sociedades mercantiles estatales

Aparcamiento Zona Franca, S.L.U.
Barcelona Holding Olímpico, S.A. en Liquidación
Compañía de los Ferrocarriles de Madrid a Zaragoza y Alicante, S.A., en liquidación
Compañía del Ferrocarril Central de Aragón, S.A., en liquidación
Desarrollos Empresariales de la Zona Franca de Cádiz, S.A. (Sociedad Unipersonal)
Diseño y Tecnología Microelectrónica, A.I.E.
Programas y Explotaciones de Radiodifusión, S.A.
Servicios Documentales de Andalucía, S.L. Sociedad Unipersonal
Sociedad Estatal para la Ejecución de Programas y Actuaciones Conmemorativas del V Centenario del Descubrimiento de América, S.A., en liquidación
Sociedad de Gestión del Proyecto Aletas, S.A.



3. ENTIDADES NO INTEGRADAS

3.1. ENTIDADES NO INTEGRADAS CON OBLIGACIÓN DE RENDIR CUENTAS ANUALES

En este apartado se detallan aquellas entidades que no han sido integradas en la presente Cuenta General por alguno de los motivos previstos en el punto 3.5 del apartado primero de la Orden del Ministerio de Hacienda, por la que se regula la elaboración de la Cuenta General del Estado.

No se integrarán en la Cuenta General del Estado las cuentas anuales de aquellas entidades integrantes del sector público estatal en cuyo informe de auditoría se hubiera expresado una opinión desfavorable o se hubiera denegado la opinión, indicándose esta circunstancia en la memoria.

Esta Intervención General considera que la integración de estas entidades tendría unos efectos más negativos en la representatividad y coherencia interna de la Cuenta General del Estado que su no integración. Por otra parte, esta no integración podría contribuir a la subsanación por estas entidades de las deficiencias que han impedido emitir una opinión o que han dado lugar a que la misma sea desfavorable.

Respecto a las cuentas anuales presentadas fuera del plazo legalmente establecido, éstas se integrarán según el criterio de la IGAE, considerando el plazo límite de que dispone dicho Centro directivo para la elaboración de la mencionada Cuenta General.

En consecuencia, no han sido integradas las cuentas anuales de las entidades que se relacionan a continuación, señalándose, asimismo, los motivos de su no inclusión:

- **Por no haber remitido sus cuentas anuales aprobadas a la IGAE en el momento de la elaboración de esta Cuenta General:**

Sociedades mercantiles estatales

Ministerio de Hacienda y Administraciones Públicas

Corporación Alimentaria Quality, S.A., en liquidación

Quality Fish Industrias Pesqueras, S.A., en liquidación

Quality Food Industria Alimentaria, S.A.U., en liquidación

Quality Service Gestión de Servicios Integrales S.A.U., en liquidación

Red Iberoamericana de Logística y Comercio, S.A.U., en liquidación



Ministerio de Fomento

Portel Eixo Atlántico, S.R.L.

Sociedad Estatal de Estiba y Desestiba del Puerto de la Estaca, Isla del Hierro, S.A.

Sociedad Estatal de Estiba y Desestiba del Puerto de San Sebastián de La Gomera, S.A.

Sociedad Estatal de Estiba y Desestiba del Puerto de Villagarcía de Arosa, S.A.

Telemática Portel, LTDA

Otros Organismos públicos

Ministerio de Hacienda y Administraciones Públicas

Consortio de la Zona Franca de Cádiz

Consortio de la Zona Franca de Gran Canaria

Ministerio de Fomento

Autoridad Portuaria de la Bahía de Cádiz

Autoridad Portuaria de Tarragona

Esta Intervención General ha realizado nuevos requerimientos de cuentas a estas entidades, en los meses de septiembre y octubre, además del que efectúa en marzo de cada año, sin que a la fecha de elaboración de la presente Cuenta General hayan sido rendidas dichas cuentas.

El artículo 131.3 de la LGP establece que la falta de remisión de cuentas anuales no debe ser obstáculo para que la IGAE pueda formar la Cuenta General del Estado. De acuerdo con dicho texto legal, se ha elaborado la presente Cuenta General sin integrar las cuentas de las entidades mencionadas.

- **Por presentar defectos las cuentas anuales remitidas a este Centro:**

Sociedades mercantiles estatales

Ministerio de Hacienda y Administraciones Públicas

Cesce Brasil Serviços e Gestao de Riscos LTDA⁽¹⁰⁾

Cesce Servicios Chile, S.A. ⁽¹⁰⁾



Ministerio de Fomento

Ineco do Brasil Engenharia e Economia do Transporte, S.L.

Ingeniería y Economía Transportmex, S.A. de C.V.

3.2. ENTIDADES NO INTEGRADAS SIN OBLIGACIÓN DE RENDIR CUENTAS ANUALES

En este apartado se incluyen aquellas entidades que no han sido integradas en la presente Cuenta General, al no tener la obligación de rendir cuentas anuales por los motivos que se señalan a continuación:

- **Por no haber aprobado cuentas anuales en el ejercicio 2013 debido a la falta de actividad económica durante dicho periodo:**

Sociedades mercantiles estatales

Ministerio de Fomento

Consortio Río San Pedro

4. VARIACIÓN DEL ÁMBITO SUBJETIVO DE LA CUENTA GENERAL DEL SECTOR PÚBLICO EMPRESARIAL DE 2013 RESPECTO A LA CUENTA GENERAL DEL SECTOR PÚBLICO EMPRESARIAL DE 2012

A continuación se explica la variación en el número de las entidades cuyas cuentas anuales se han integrado en la presente Cuenta General, con respecto a las integradas en la Cuenta del ejercicio anterior:

4.1. ENTIDADES CUYAS CUENTAS SE HAN INCLUIDO EN LA PRESENTE CUENTA Y NO EN LA CUENTA GENERAL DEL EJERCICIO 2012

- Por haberse constituido de forma efectiva en el ejercicio 2013:

Sociedades mercantiles estatales

Ministerio de Hacienda y Administraciones Públicas

Asnef-Logalty, S.L. (Grupo Informa D&B)



CESCE Servicios Corporativos, S.L. (Grupo Informa D&B)

Tragsa Brasil Desenvolvimento de Projetos Agrarios, LTDA (Grupo SEPI)

Ministerio de Fomento

Renfe Fabricación y Mantenimiento, S.A. (Grupo Renfe-Operadora)

Renfe Mercancías, S.A. (Grupo Renfe-Operadora)

Renfe Viajeros, S.A. (Grupo Renfe-Operadora)

Fondos de Capital Riesgo

Ministerio de Economía y Competitividad

FOND-ICO GLOBAL, F.C.R. de Régimen Simplificado

- Por no haber remitido a la IGAE sus cuentas aprobadas en el momento de la elaboración de la Cuenta General de 2012:

Entidades públicas empresariales

Ministerio de Industria, Energía y Turismo

Instituto para la Diversificación y Ahorro de la Energía

Otros Organismos públicos

Ministerio de Fomento

Autoridad Portuaria de las Palmas

- Por presentar defectos las cuentas anuales remitidas a este Centro, que impidieron su inclusión en la Cuenta General de 2012:

Sociedades mercantiles estatales

Ministerio de Hacienda y Administraciones Públicas

Cesce Servicios, S.A. de C.V.



- Por haber remitido sus cuentas anuales aprobadas con un informe de auditoría con opinión desfavorable:

Otros Organismos Públicos

Ministerio de Fomento

Autoridad Portuaria de Pasajes

Se incluye a continuación una relación de las citadas entidades ordenadas según el importe total de su activo, correspondiente a las cuentas anuales del ejercicio 2013, con la finalidad de poner de manifiesto la importancia que su inclusión supone en la Cuenta General del sector público empresarial.

Euros

ENTIDAD	TOTAL ACTIVO EJERCICIO 2013
Autoridad Portuaria de las Palmas	789.767.414,00
Instituto para la Diversificación y Ahorro de la Energía	775.501.235,26
Autoridad Portuaria de Pasajes	161.916.112,93
FOND-ICO GLOBAL, F.C.R. de Régimen Simplificado	6.332.130,67
Cesce Servicios, S.A. de C.V.	361.851,42
TOTAL	1.733.878.744,28

Teniendo en cuenta que el total activo de la Cuenta General del sector público empresarial del ejercicio 2013 asciende a 233.046.443.953,61 euros, la citada variación en el ámbito subjetivo supone un 0,74%.

4.2. ENTIDADES CUYAS CUENTAS SE INCLUYERON EN LA CUENTA GENERAL DE 2012 Y NO EN LA PRESENTE CUENTA DE 2013

- Por haber dejado de formar parte del sector público empresarial estatal en el ejercicio 2013, por las razones que se detallan:



Sociedades mercantiles estatales

Ministerio de Hacienda y Administraciones Públicas

La sociedad mercantil estatal **Informa del Perú, Información Económica, S.A.** se ha privatizado con fecha 12 de diciembre de 2012. En la Cuenta General de 2012 se integraron las cifras correspondientes hasta la fecha en que dejó de formar parte del sector público estatal (cuenta de pérdidas y ganancias, estado de cambios en el patrimonio neto y estado de flujos de efectivo). Esta sociedad se integró en la Cuenta General de 2012 dentro del Grupo Informa D&B).

La sociedad mercantil estatal **Compañía de Aplicaciones Tecnológicas de Galicia, S.L. en Liquidación**, se ha liquidado con fecha 29 de junio de 2012 (fecha de la inscripción en el Registro Mercantil de la liquidación). En la Cuenta General de 2012 se integraron las cifras correspondientes hasta la fecha en que dejó de formar parte del sector público estatal (cuenta de pérdidas y ganancias y estado de cambios en el patrimonio neto).

La sociedad mercantil estatal **Sociedad Estatal para la Venta de Acciones de Loterías y Apuestas del Estado, S.A.** se ha extinguido en el ejercicio 2012 mediante la cesión global de sus activos y pasivos a favor de la Administración General del Estado. La escritura de fecha 20 de diciembre de 2012 se inscribió en el Registro Mercantil con fecha 10 de enero de 2013. En la Cuenta General de 2012 se integraron sus cuentas anuales rendidas en el ejercicio 2012.

- Por no haber remitido a la IGAE sus cuentas anuales aprobadas en el momento de la elaboración de la presente Cuenta General:

Sociedades mercantiles estatales

Ministerio de Hacienda y Administraciones Públicas

Corporación Alimentaria Quality, S.A., en liquidación

Quality Fish Industrias Pesqueras, S.A., en liquidación

Quality Food Industria Alimentaria, S.A.U., en liquidación

Quality Service Gestión de Servicios Integrales S.A.U., en liquidación

Red Iberoamericana de Logística y Comercio, S.A.U., en liquidación



Otros Organismos públicos

Ministerio de Fomento

Autoridad Portuaria de la Bahía de Cádiz

Se incluye a continuación una relación de las citadas entidades ordenadas según el importe total de su activo, correspondiente a las respectivas cuentas anuales del ejercicio 2012, con la finalidad de poner de manifiesto la importancia que su no inclusión supone sobre la Cuenta General del sector público empresarial.

Euros

ENTIDAD	TOTAL ACTIVO EJERCICIO 2012
Sociedad Estatal para la Venta de Acciones de Loterías y Apuestas del Estado, S.A.	6.037.199.000,00
Autoridad Portuaria de la Bahía de Cádiz	284.268.032,52
Quality Fish Industrias Pesqueras, S.A., en liquidación	416.513,00
Corporación Alimentaria Quality, S.A., en liquidación	344.024,00
Quality Food Industria Alimentaria, S.A.U., en liquidación	180.923,00
Quality Service Gestión de Servicios Integrales, S.A.U., en liquidación	133.556,00
Red Iberoamericana de Logística y Comercio, S.A.U, en liquidación	5.617,00
Compañía de Aplicaciones Tecnológicas de Galicia, S.L., en liquidación	0,00
TOTAL	6.322.547.665,52

Teniendo en cuenta que el total activo de la Cuenta General del ejercicio 2012 ascendía a 218.364.771.992,12 euros, la citada variación en el ámbito subjetivo supone un 2,89%.

Es necesario poner de manifiesto la situación en la que se encuentra en este ejercicio la sociedad mercantil estatal **Comercial del Ferrocarril, S.A.**; esta sociedad, dependiente del **Ministerio de Fomento**, no ha remitido sus cuentas anuales aprobadas del ejercicio 2013 a esta Intervención General antes de la elaboración de la presente Cuenta General. No obstante, dado que sus cuentas anuales están incluidas en los Grupos ADIF y Renfe-Operadora por el procedimiento de puesta en equivalencia, al poseer ADIF el 51% de su capital y Renfe-Operadora el 49 % restante, se considera integrada en la presente Cuenta General.



En la Cuenta General del ejercicio 2012 se integraron las cuentas individuales de la sociedad, al haberlas remitido a esta Intervención General con fecha 17 de julio de 2013. A los efectos de lograr una mayor representatividad en la Cuenta General, al estar también en el ejercicio 2012 incluida por puesta en equivalencia en las cuentas de los Grupos ADIF y Renfe-Operadora, se optó por la integración completa de sus cuentas individuales, practicando los correspondientes ajustes para eliminar la puesta en equivalencia que realizaron los Grupos ADIF y Renfe Operadora respecto a esta sociedad.

4.3. ENTIDADES QUE NO SUPONEN UNA VARIACIÓN DEL ÁMBITO SUBJETIVO RESPECTO AL EJERCICIO ANTERIOR

4.3.1. ENTIDADES QUE HAN DEJADO DE PERTENECER AL SECTOR PÚBLICO EMPRESARIAL ESTATAL EN EL EJERCICIO 2013 COMO CONSECUENCIA DE UNA COMBINACIÓN DE NEGOCIOS

A continuación se relacionan las entidades que se han dado de baja en el inventario del sector público empresarial estatal del ejercicio 2013, por haber sido absorbidas por entidades estatales integradas en esta Cuenta General, quedando sus activos y pasivos integrados en la columna de 2013 de las cuentas anuales rendidas por sus respectivas matrices, no representando, por tanto, una variación en términos de activos y pasivos:

Sociedades mercantiles estatales

Ministerio de Hacienda y Administraciones Públicas

Sociedades absorbidas en el ejercicio 2013 por la sociedad mercantil estatal Aguas de la Cuenca del Ebro, S.A. (que como consecuencia de la citada escritura modifica su denominación social a Aguas de las Cuencas de España, S.A.) (integradas en el Grupo ACUAES) (Acuerdo del Consejo de Ministros de 16 de marzo de 2012 por el que se aprueba el plan de reestructuración y racionalización del sector público empresarial y fundacional estatal):

Aguas de las Cuencas del Norte, S.A.

Sociedad Estatal Aguas de las Cuencas del Sur, S.A.

Sociedad absorbida en el ejercicio 2013 por la sociedad mercantil estatal Cofivacasa, S.A.U. (integrada en el Grupo SEPI) (Acuerdo del Consejo de Ministros de 16 de marzo de 2012 por el que se aprueba el plan de reestructuración y racionalización del sector público empresarial y



fundacional estatal):

AHV-ENSIDESA Capital, S.A.U.

Sociedad absorbida en el ejercicio 2013 por la sociedad mercantil estatal Enusa, Industrias Avanzadas, S.A. (integrada en el Grupo SEPI) (Acuerdo del Consejo de Ministros de 16 de marzo de 2012 por el que se aprueba el plan de reestructuración y racionalización del sector público empresarial y fundacional estatal):

Teconma, S.A.U., en liquidación

Sociedades absorbidas en el ejercicio 2013 por la sociedad mercantil estatal Desarrollos Empresariales de la Zona Franca de Cádiz, S.A. (Sociedad Unipersonal) (Acuerdo del Consejo de Ministros de 16 de marzo de 2012 por el que se aprueba el plan de reestructuración y racionalización del sector público empresarial y fundacional estatal):

Inmobiliaria de la Zona Franca de Cádiz, S.A. Sociedad Unipersonal

Parque Comercial Las Salinas, S.A. Sociedad Unipersonal

Ministerio de Fomento

Sociedades absorbidas en el ejercicio 2013 por la sociedad mercantil estatal de nueva creación Renfe Mercancías, S.A. (integrada en el Grupo Renfe-Operadora) (Acuerdo del Consejo de Ministros de 16 de marzo de 2012 por el que se aprueba el plan de reestructuración y racionalización del sector público empresarial y fundacional estatal):

Contren Renfe Mercancías, S.A.

Irion Renfe Mercancías, S.A.

Multi Renfe Mercancías, S.A.

Sociedad absorbida en el ejercicio 2013 por la sociedad mercantil estatal Suelo Empresarial del Atlántico, S.A. (integrada en el Grupo SEPES) (Acuerdo del Consejo de Ministros de 16 de marzo de 2012 por el que se aprueba el plan de reestructuración y racionalización del sector público empresarial y fundacional estatal):

Suelo Industrial de Galicia, S.A.



Entidades públicas empresariales

Ministerio de Fomento

Ferrocarriles de Vía Estrecha (FEVE)

Con efectos 1 de enero de 2013 se produce la extinción de esta entidad, subrogándose las entidades públicas empresariales Administrador de Infraestructuras Ferroviarias (ADIF) y RENFE-Operadora en los derechos y obligaciones de aquella, de conformidad con lo previsto en el Real Decreto-ley 22/2012, de 20 de julio, por el que se adoptan medidas en materia de infraestructuras y servicios ferroviarios, en la Orden FOM/2818/2012, de 28 de diciembre, por la que se fijan los criterios de segregación de activos y pasivos de la Entidad Pública Empresarial (FEVE) entre ADIF y Renfe-Operadora, y en el artículo 35 del Real Decreto-ley 4/2013, de 22 de febrero, de medidas de apoyo al emprendedor y de estímulo del crecimiento y de la creación de empleo.

4.3.2. ENTIDADES QUE HAN PASADO A FORMAR PARTE DEL SECTOR PÚBLICO EMPRESARIAL ESTATAL EN EL EJERCICIO 2013 COMO CONSECUENCIA DE UNA ESCISIÓN

Entidades públicas empresariales

Ministerio de Fomento

ADIF-Alta Velocidad

El Real Decreto-ley 15/2013, de 13 de diciembre, sobre reestructuración de la entidad pública empresarial «Administrador de Infraestructuras Ferroviarias» (ADIF) y otras medidas urgentes en el orden económico crea esta entidad mediante la escisión de la rama de actividad de construcción y administración de aquellas infraestructuras ferroviarias de alta velocidad y otras que se le atribuyan y estuvieran encomendadas hasta la fecha de entrada en vigor de este Real Decreto-ley al ADIF. Los efectos de la escisión se retrotraen contablemente al 1 de enero de 2013. Esta entidad no supone una variación del ámbito subjetivo, puesto que sus activos y pasivos formaban parte del mismo en el ejercicio anterior en la entidad ADIF.



4.4. COMPARACIÓN DE LA COLUMNA DEL EJERCICIO ANTERIOR DE LA PRESENTE CUENTA GENERAL CON LA CUENTA GENERAL DEL EJERCICIO 2012

Con la finalidad de explicar la falta de identidad entre los importes del ejercicio 2012 que muestran los balances y las cuentas de pérdidas y ganancias de las Cuentas Generales de los ejercicios 2012 y 2013, se incluyen a continuación los siguientes cuadros con el detalle de los motivos y entidades que han dado lugar a la misma, explicados a través de las magnitudes de "A) Patrimonio neto" (balance) y "Resultado de la entidad/resultado atribuido a la entidad dominante" (cuenta de pérdidas y ganancias):

Euros	
COMPARACIÓN DE LA COLUMNA DEL EJERCICIO ANTERIOR BALANCE	PATRIMONIO NETO
CUENTA GENERAL DEL ESTADO DEL EJERCICIO 2012 (COLUMNA 2012)	77.406.375.381,70
(+) Entidades integradas en la CGE del ejercicio 2013 y no integradas en la del ejercicio anterior	1.266.151.734,50
<i>Autoridad Portuaria de Las Palmas</i>	<i>571.897.332,00</i>
<i>Instituto para la Diversificación y Ahorro de la Energía</i>	<i>541.463.027,06</i>
<i>Autoridad Portuaria de Pasajes</i>	<i>152.744.415,95</i>
<i>Cesce Servicios, S.A. de CV</i>	<i>46.959,49</i>
(-) Entidades integradas en la CGE del ejercicio 2012 y no integradas en la del ejercicio actual	-6.228.601.429,07
<i>Sociedad Estatal para la Venta de Acciones de Loterías y Apuestas del Estado, S.A.</i>	<i>-6.010.320.000,00</i>
<i>Autoridad Portuaria de La Bahía de Cádiz</i>	<i>-253.351.117,79</i>
<i>Corporación Alimentaria Quality, S.A., en liquidación</i>	<i>18.851.609,00</i>
<i>Quality Food Industrias Avanzadas, S.A.U., en liquidación</i>	<i>9.838.648,00</i>
<i>Red Iberoamericana de Logística y Comercio, S.A.U., en liquidación</i>	<i>9.878.946,00</i>
<i>Quality Service Gestión de Servicios Integrales, S.A.U., en liquidación</i>	<i>1.465.598,00</i>
<i>Quality Fish Industrias Pesqueras, S.A., en liquidación</i>	<i>-129.450,00</i>
<i>Compañía de Aplicaciones Tecnológicas de Galicia, S.L., en liquidación</i>	
<i>Comercial del Ferrocarril, S.A. (COMFERSA)</i>	<i>-5.500.152,28</i>
<i>Ajuste eliminación puesta en equivalencia por COMFERSA en la Cuenta General 2012</i>	<i>664.490,00</i>



Euros

COMPARACIÓN DE LA COLUMNA DEL EJERCICIO ANTERIOR BALANCE	PATRIMONIO NETO	
(+/-) Entidades integradas en la CGE de los dos ejercicios que han modificado la información del ejercicio anterior por cambios de criterio y/o correcciones de errores, reflejándolo en su Estado total de cambios en el patrimonio neto (diferencia entre los saldos)		-22.439.552,03
<i>Grupo SEPES</i>	-19.668.278,18	
<i>Infraestructuras y Equipamientos Penitenciarios, S.A.</i>	-5.846.141,98	
<i>Ingeniería de Sistemas para la Defensa de España, S.A.</i>	3.257.453,37	
<i>Sociedad Estatal de Infraestructuras Agrarias, S.A.</i>	-1.273.004,76	
<i>Sociedad de Salvamento y Seguridad Marítima</i>	934.002,91	
<i>Autoridad Portuaria de Ceuta</i>	387.336,94	
<i>Grupo Autoridad Portuaria de Gijón</i>	-128.561,79	
<i>Autoridad Portuaria de Santa Cruz de Tenerife</i>	-77.327,46	
<i>Autoridad Portuaria de Motril</i>	-16.194,52	
<i>Autoridad Portuaria de Melilla</i>	-8.836,56	
(+/-) Entidades integradas en la CGE de los dos ejercicios que han modificado la información del ejercicio anterior por cambio de criterio y/o correcciones de errores, que detallan en Memoria (diferencias entre los saldos)		-187.677.011,07
<i>Grupo SEPES</i>	-180.749.321,43	
<i>Desarrollos Empresariales de la Zona Franca de Cádiz, S.A.U.</i>	-3.594.954,00	
<i>Autoridad Portuaria de Melilla</i>	-1.441.667,56	
<i>Banesto Enisa Sepi Desarrollo, FCRRS</i>	-999.154,08	
<i>Grupo ICEX</i>	-891.914,00	
(+/-) Entidades integradas en la CGE de los dos ejercicios que han modificado la información del ejercicio anterior por cambio de magnitud monetaria o por redondeos (diferencias entre los saldos)		383,06
<i>Fondo para la Financiación de los Pagos a Proveedores</i>	285,00	
<i>Barcelona Holding Olímpico, S.A., en liquidación</i>	96,95	
<i>Ingeniería y Economía del Transporte, S.A.</i>	4,00	
<i>Portel Servicios Telemáticos, S.A.</i>	-3,00	
<i>Grupo ACUAES</i>	0,11	
CUENTA GENERAL DEL ESTADO DEL EJERCICIO 2013 (COLUMNA 2012)		72.233.809.507,09



Euros

COMPARACIÓN DE LA COLUMNA DEL EJERCICIO ANTERIOR CUENTA DE PÉRDIDAS Y GANANCIAS	RESULTADOS ENTIDAD DOMINANTE	
CUENTA GENERAL DEL ESTADO DEL EJERCICIO 2012 (COLUMNA 2012)		-24.710.287.975,01
(+) Entidades integradas en la CGE del ejercicio 2013 y no integradas en la del ejercicio anterior		10.336.964,60
<i>Autoridad Portuaria de Las Palmas</i>	120.041,00	
<i>Instituto para la Diversificación y Ahorro de la Energía</i>	8.594.759,11	
<i>Autoridad Portuaria de Pasajes</i>	1.582.817,74	
<i>Cesce Servicios, S.A. de CV</i>	39.346,75	
(-) Entidades integradas en la CGE del ejercicio 2012 y no integradas en la del ejercicio actual		-553.423.907,25
<i>Sociedad Estatal para la Venta de Acciones de Loterías y Apuestas del Estado, S.A.</i>	-549.190.000,00	
<i>Autoridad Portuaria de la Bahía de Cádiz</i>	-5.057.207,73	
<i>Corporación Alimentaria Quality, S.A., en liquidación</i>	438.044,00	
<i>Quality Food Industrias Avanzadas, S.A.U., en liquidación</i>	156.316,00	
<i>Red Iberoamericana de Logística y Comercio, S.A.U., en liquidación</i>	153.400,00	
<i>Quality Service Gestión de Servicios Integrales, S.A.U., en liquidación</i>	49.756,00	
<i>Quality Fish Industrias Pesqueras, S.A., en liquidación</i>	-5.979,00	
<i>Compañía de Aplicaciones Tecnológicas de Galicia, S.L., en liquidación</i>	-873,65	
<i>Comercial del Ferrocarril, S.A. (COMFERSA)</i>	5.126.377,13	
<i>Ajuste eliminación puesta en equivalencia por COMFERSA en la Cuenta General 2012</i>	-5.093.740,00	
(+/-) Entidades integradas en la CGE de los dos ejercicios que han modificado la información del ejercicio anterior por cambios de criterio y/o correcciones de errores, reflejándolo en su Estado total de cambios en el patrimonio neto (diferencia entre los saldos)		-19.690.921,19
<i>Grupo SEPES</i>	-19.668.278,18	
<i>Infraestructuras y Equipamientos Penitenciarios, S.A.</i>	-3.151.534,59	
<i>Ingeniería de Sistemas para la Defensa de España, S.A.</i>	3.257.453,37	
<i>Grupo Autoridad Portuaria de Gijón</i>	-128.561,79	



Euros

COMPARACIÓN DE LA COLUMNA DEL EJERCICIO ANTERIOR CUENTA DE PÉRDIDAS Y GANANCIAS	RESULTADOS ENTIDAD DOMINANTE	
(+/-) Entidades integradas en la CGE de los dos ejercicios que han modificado la información del ejercicio anterior por cambio de criterio y/o correcciones de errores, que detallan en Memoria (diferencias entre los saldos)		-6.588.698,00
<i>Desarrollos Empresariales de la Zona Franca de Cádiz, S.A.U.</i>	-2.470.960,00	
<i>Autoridad Portuaria de Melilla</i>	-145.536,92	
<i>Banesto Enisa Sepi Desarrollo, FCRRS</i>	-999.154,08	
<i>Grupo ICEX</i>	-2.973.047,00	
(+/-) Entidades integradas en la CGE de los dos ejercicios que han modificado la información del ejercicio anterior por cambio de criterio y/o correcciones de errores, que no detallan en Memoria (diferencias entre los saldos)		-6.000,00
<i>Grupo RENFE</i>	-6.000,00	
(+/-) Entidades integradas en la CGE de los dos ejercicios que han modificado la información del ejercicio anterior por cambio de magnitud monetaria o por redondeos (diferencias entre los saldos)		-532,16
<i>Fondo para la Financiación de los Pagos a Proveedores</i>	285,00	
<i>Barcelona Holding Olímpico, S.A., en liquidación</i>	-819,47	
<i>Ingeniería y Economía del Transporte, S.A.</i>	4,00	
<i>Portel Servicios Telemáticos, S.A.</i>	-2,00	
<i>Grupo ACUAES</i>	0,31	
CUENTA GENERAL DEL ESTADO DEL EJERCICIO 2013 (COLUMNA 2012)		-25.279.661.069,01



4.5. CAMBIOS DE DENOMINACIÓN EN EL EJERCICIO 2013

La siguiente **sociedad mercantil estatal** ha cambiado su denominación en el ejercicio 2013:

Aguas de las Cuencas de España, S.A. (en 2012, Aguas de la Cuenca del Ebro, S.A.)

5. METODOLOGÍA

5.1. RECEPCIÓN Y COMPROBACIÓN DE LA DOCUMENTACIÓN

Las entidades cuyas cuentas anuales individuales se han integrado en la presente Cuenta General, han utilizado, para su elaboración, el PGC.

Las entidades cuyas **cuentas anuales consolidadas** se han integrado en esta Cuenta General, se han ajustado a lo dispuesto en el Real Decreto 1159/2010, de 17 de septiembre, por el que se aprueban las Normas para la Formulación de Cuentas Anuales Consolidadas.

Para elaborar la presente Cuenta General, se ha utilizado la información recibida por medios telemáticos, según lo dispuesto en la Orden EHA/2043/2010, de 22 de julio, tal y como se ha señalado en el punto 1 de esta Memoria.

La información relativa a cada una de las entidades cuyas cuentas anuales han conformado esta Cuenta General del sector público empresarial se ha integrado previa realización de las **comprobaciones** que se describen a continuación:

- Comprobación de que las cuentas y el resto de la documentación remitidas por vía telemática han sido rendidas por el cuentadante al que hace mención el artículo 138 de la LGP.
- Comprobación de la documentación que las entidades están obligadas a remitir en cumplimiento de lo dispuesto en el artículo 139.1 de la LGP.

La documentación presentada por las entidades del sector público empresarial es, en muchos casos, incompleta de acuerdo con la normativa anteriormente indicada. Sin embargo, en la mayor parte de los supuestos, la documentación no presentada no impide la agregación de las cuentas. La IGAE considera como documentación imprescindible para poder integrarlas y remitirlas al Tribunal de Cuentas, la presentación de la siguiente información:



- Cuentas anuales.
- Informe de auditoría, en los casos en que es preceptiva su elaboración y remisión.

Examinados los correspondientes informes de auditoría, se ha apreciado que algunos de ellos se emiten con posterioridad a la fecha de aprobación de las cuentas anuales, a pesar del procedimiento de rendición de cuentas que se deduce de la LGP. Esta circunstancia no ha sido impedimento para la agregación de las correspondientes cuentas y su posterior remisión al Tribunal de Cuentas.

- Informe de gestión, en caso de que sea preceptivo.
- Informe previsto en el artículo 129.3 de la LGP relativo al cumplimiento de las obligaciones de carácter económico-financiero, que asumen estas fundaciones como consecuencia de su pertenencia al sector público.

El contenido de este Informe se encuentra regulado en la Orden EHA/614/2009, de 3 de marzo; a este respecto, hay que precisar que esta Intervención General considera las liquidaciones de los presupuestos de explotación y capital imprescindibles para su integración en la presente Cuenta General; en cuanto al resto del contenido del informe del artículo 129.3 de la LGP, su falta de presentación o su presentación con defectos, no ha impedido la agregación de las mismas y su remisión al Tribunal de Cuentas.

- Comprobación de la coherencia interna de los datos que han presentado los Balances, las Cuentas de pérdidas y ganancias, los Estados de ingresos y gastos reconocidos, los Estados totales de cambios en el patrimonio neto y los Estados de flujos de efectivo.

5.2. HOMOGENEIZACIONES

Comprobada la información de las cuentas, en los términos descritos en el apartado anterior, se ha analizado su estructura y presentación. Como consecuencia de este análisis, antes de proceder a la agregación, se han realizado las homogeneizaciones que se describen a continuación:

- **Homogeneización temporal**

No ha sido necesaria ya que, el ejercicio económico de las entidades, cuyas cuentas anuales se han integrado en la presente Cuenta General, se refiere al mismo periodo y fecha de cierre, es decir, al año natural comprendido entre el 1 de enero y el 31 de diciembre de 2013.



No obstante lo anterior, en las siguientes entidades el ejercicio económico ha sido inferior al año natural por las razones que se detallan a continuación, sin que haya sido necesario realizar ninguna homogeneización temporal por ello:

- El Fondo de Capital Riesgo FOND-ICO GLOBAL, F.C.R. de Régimen Simplificado, ha rendido cuentas correspondientes al período comprendido entre el 17 de mayo de 2013 (fecha de constitución del Fondo) y el 31 de diciembre de 2013.
- La sociedad mercantil estatal Barcelona Holding Olímpico, S.A., en liquidación, se ha liquidado durante el ejercicio 2013 (la escritura de disolución y extinción se otorgó el 31 de julio de 2013 y se inscribió en el Registro Mercantil con fecha 21 de enero de 2014). En la cuenta de pérdidas y ganancias, en el estado de cambios en el patrimonio neto y en el estado de flujos de efectivo de la presente Cuenta General se han integrado las cifras correspondientes a esta sociedad hasta la fecha de su liquidación, en virtud de lo dispuesto en el punto 3.2.1.3 del apartado tercero de la Orden del Ministerio de Hacienda, por la que se regula la elaboración de la Cuenta General del Estado, al haber presentado la sociedad a esta Intervención General unos estados financieros a dicha fecha.
- La sociedad mercantil estatal Sociedad Estatal para la Ejecución de Programas y Actuaciones Conmemorativas del V Centenario del Descubrimiento de América, S.A., en liquidación, se ha liquidado durante el ejercicio 2013 (la escritura de disolución y extinción se otorgó el 27 de noviembre de 2013 y se inscribió en el Registro Mercantil con fecha 18 de diciembre de 2013). En la cuenta de pérdidas y ganancias, en el estado de cambios en el patrimonio neto y en el estado de flujos de efectivo de la presente Cuenta General se han integrado las cifras correspondientes a esta sociedad hasta la fecha de su liquidación, en virtud de lo dispuesto en el punto 3.2.1.3 del apartado tercero de la Orden del Ministerio de Hacienda, por la que se regula la elaboración de la Cuenta General del Estado, al haber presentado la sociedad a esta Intervención General unos estados financieros a dicha fecha.
- La sociedad mercantil estatal Etsa Doi, S.R.L. se ha privatizado durante el ejercicio 2013 (el 21 de junio de 2013 se elevó a público el contrato de compraventa de las participaciones de Etsa Doi, S.R.L., sociedad del grupo Enusa, Industrias Avanzadas, S.A., integrada en el grupo SEPI, vendida a la sociedad MAXAMCORP HOLDING, S.L.,



dando así cumplimiento a la autorización del Consejo de Ministros de 14 de junio de 2013). En las cuentas consolidadas del Grupo SEPI se ha integrado las cifras correspondientes a esta sociedad hasta la fecha de su privatización.

- La sociedad mercantil estatal Enusegur, S.A.U. se ha privatizado durante el ejercicio 2013 (el 21 de junio de 2013 se elevó a público el contrato de compraventa de las acciones de Enusegur, S.A.U., sociedad del grupo Enusa, Industrias Avanzadas, S.A., integrada en el grupo SEPI, vendida a la sociedad MAXAMCORP HOLDING, S.L., dando así cumplimiento a la autorización del Consejo de Ministros de 14 de junio de 2013. En las cuentas consolidadas del Grupo SEPI se ha integrado las cifras correspondientes a esta sociedad hasta la fecha de su privatización.

- **Homogeneización de magnitud monetaria**

Las cuentas anuales de las entidades presentaban diferentes magnitudes (unidades o miles de euros, con dos decimales). Como paso previo a la agregación, y para homogeneizar la información, se convirtieron todos los datos a unidades de euro con dos decimales, presentándose los estados agregados en esta última magnitud.

- **Homogeneización de estructura de cuentas anuales**

No ha sido necesaria, puesto que las entidades del sector público empresarial estatal han presentado sus cuentas por medios telemáticos en modelos normalizados.

5.3. AGREGACIÓN Y PRESENTACIÓN DE LA DOCUMENTACIÓN

Una vez realizadas las comprobaciones descritas en los apartados anteriores, se ha procedido a la agregación de los distintos estados que forman la presente Cuenta General del sector público empresarial. Dichos estados agregados, expresados en unidades de euro con dos decimales, son los que se indican a continuación:

- **Balance agregado** que comprende, con la debida separación, el activo, el pasivo y el patrimonio neto de las entidades integradas.
- **Cuenta de pérdidas y ganancias agregada** que recoge el resultado agregado del ejercicio, formado por los ingresos y gastos del mismo, excepto cuando proceda su imputación directa al patrimonio neto, de acuerdo con lo previsto en las normas de registro y valoración.



- **Estado de ingresos y gastos reconocidos agregado** que recoge los cambios en el patrimonio neto derivados de:
 - a) El resultado del ejercicio de la cuenta de pérdidas y ganancias.
 - b) Los ingresos y gastos que, según lo requerido por las normas de registro y valoración, deban imputarse directamente al patrimonio neto de la empresa.
 - c) Las transferencias realizadas a la cuenta de pérdidas y ganancias según lo dispuesto por el Plan General de Contabilidad.

- **Estado total de cambios en el patrimonio neto agregado** que informa de todos los cambios habidos en el patrimonio neto derivados de:
 - a) El saldo total de los ingresos y gastos reconocidos.
 - b) Las variaciones originadas en el patrimonio neto por operaciones con los socios o propietarios de la empresa cuando actúen como tales.
 - c) Las restantes variaciones que se produzcan en el patrimonio neto.

- **Estado de flujos de efectivo agregado** que informa sobre el origen y la utilización de los activos monetarios representativos de efectivo y otros activos líquidos equivalentes clasificando los movimientos por actividades e indicando la variación neta de dicha magnitud en el ejercicio.

Los estados que forman parte de esta Cuenta se han obtenido mediante un proceso de suma aritmética, una vez ordenada la información y sin que se hayan realizado eliminaciones de las operaciones que se realizan entre las distintas entidades objeto de agregación, a excepción de las indicadas en los puntos 5.4 y 5.5 de esta Memoria.

A continuación se señala que el 2 de octubre de 2014 fue la fecha en la que se recibieron en esta Intervención General las cuentas anuales de la última entidad que se ha integrado en la presente Cuenta General del Estado:

Grupo Renfe-Operadora

Por otro lado, se han utilizado los datos de las cuentas formuladas con fecha 7 de octubre de 2014, y auditadas con fecha 10 de octubre de 2014, del Fondo para la Financiación de los Pagos a Proveedores, ya que sus cuentas fueron aprobadas el 13 de octubre de 2014, habiendo sido remitidas a esta Intervención General en la misma fecha.



Hasta que no concluye el proceso de recepción de cuentas de la última entidad que es objeto de integración, no es posible iniciar el procedimiento de agregación y consolidación. El retraso que se produce en la rendición de las cuentas por parte de los cuentadantes dificulta las tareas de formación de la presente Cuenta General por parte de esta Intervención General, que se han iniciado, por tanto, el día 10 de octubre.

5.4. COMPARABILIDAD DE LA INFORMACIÓN

Se señalan a continuación una serie de cuestiones que deben ser tenidas en consideración a efectos de la comparabilidad de los importes de este ejercicio con los del ejercicio anterior:

- Entidades que han causado alta en el ejercicio 2013 y, por tanto, en la presente Cuenta General no debe recogerse información de las mismas relativa al ejercicio 2012:
 - FOND-ICO GLOBAL, F.C.R. de Régimen Simplificado, al haberse constituido en el ejercicio 2013.
- Entidades que no suponen variación del ámbito subjetivo respecto al ejercicio anterior:
 - ADIF-Alta Velocidad, constituida en el ejercicio 2013, fruto de la escisión de la entidad pública empresarial Administrador de Infraestructuras Ferroviarias (ADIF), en virtud del Real Decreto-ley 15/2013, de 13 de diciembre, sobre reestructuración de la entidad pública empresarial «Administrador de Infraestructuras Ferroviarias» (ADIF) y otras medidas urgentes en el orden económico. Los efectos de la escisión se retrotraen contablemente al 1 de enero de 2013.

Esta entidad no supone una variación del ámbito subjetivo, puesto que sus activos y pasivos formaban parte del mismo en el ejercicio anterior en la entidad ADIF; al no presentar esta entidad información comparativa del ejercicio anterior, no ha sido necesario realizar ningún ajuste en la columna del ejercicio 2012 en los siguientes estados: Balance, Cuenta de pérdidas y ganancias, Estado de ingresos y gastos reconocidos, y Estado de flujos de efectivo.

En el Estado total de cambios en el patrimonio neto sí que ha sido necesario realizar un ajuste, al encontrarse duplicado el patrimonio neto resultante de la segregación en el epígrafe "Saldo ajustado al inicio del ejercicio 2013" tanto en las cuentas anuales del Grupo ADIF como en las de ADIF-Alta Velocidad.



El ajuste realizado ha consistido en eliminar en la entidad ADIF-Alta Velocidad los saldos del epígrafe "E. Saldo, inicial ajustado del ejercicio 2013", e incorporarlos en la fila "2. Otras operaciones con socios o propietarios del ejercicio 2013".

- Las entidades mencionadas en el punto 4.3 de esta Memoria, que han sido absorbidas por entidades estatales integradas en esta Cuenta General, quedando, por tanto, integrados sus activos y pasivos en la columna de 2013 de las cuentas anuales rendidas por sus respectivas absorbentes.

Al tratarse de entidades que no suponen una variación del ámbito subjetivo, puesto que formaban parte del mismo en el ejercicio anterior, y a fin de garantizar la comparabilidad de la presente Cuenta General, se ha incorporado la columna del ejercicio 2012 de las cuentas anuales que rindieron estas entidades en el ejercicio 2012 en los siguientes estados: Balance, Cuenta de pérdidas y ganancias, Estado de ingresos y gastos reconocidos, y Estado de flujos de efectivo:

Inmobiliaria de la Zona Franca de Cádiz, S.A. Sociedad Unipersonal

Parque Comercial Las Salinas, S.A. Sociedad Unipersonal

Ferrocarriles de Vía Estrecha

Por su parte, en el Estado total de cambios en el patrimonio neto, el ajuste realizado ha consistido en reflejar la información comparativa del ejercicio anterior incorporándose los saldos correspondientes a estas entidades desde el epígrafe "A. Saldo, final del ejercicio 2011", y habiéndose eliminado en la fila "2. Otras operaciones con socios o propietarios del ejercicio 2013", al estar ya incorporado en sus absorbentes el efecto de la combinación de negocios en dicha fila.

No ha sido necesario realizar ningún ajuste respecto a las restantes entidades mencionadas en el punto 4.3 de esta Memoria, al estar ya incluidas en la columna del ejercicio 2012 de las cuentas anuales del 2013 rendidas por sus respectivas matrices. Estas entidades son las siguientes:

Aguas de las Cuencas del Norte, S.A. (Grupo ACUAES)

Sociedad Estatal Aguas de las Cuencas del Sur, S.A. (Grupo ACUAES)

AHV-ENSIDESA Capital, S.A.U. (Grupo SEPI)



Teconma, S.A.U., en liquidación (Grupo SEPI)
Contren Renfe Mercancías, S.A. (Grupo Renfe-Operadora)
Irion Renfe Mercancías, S.A. (Grupo Renfe-Operadora)
Multi Renfe Mercancías, S.A. (Grupo Renfe-Operadora)
Suelo Industrial de Galicia, S.A. (Grupo SEPES)

- Entidades que no suponen variación del ámbito subjetivo respecto a los dos ejercicios anteriores:

Dado que en el **Estado total de cambios en el patrimonio neto** se presenta información comparativa de los dos ejercicios anteriores, ha sido necesario tener en cuenta a las entidades que fueron absorbidas o cuyos activos y pasivos fueron cedidos en el ejercicio 2012 a entidades integradas en la presente Cuenta General. Por ello, ha sido necesario reflejar la información comparativa de estas entidades incorporándose sus saldos desde el epígrafe "A. Saldo, final del ejercicio 2011", y habiéndose eliminado en la fila "2. Otras operaciones con socios o propietarios del ejercicio 2012", al estar ya incorporado en sus absorbentes el efecto de la combinación de negocios en dicha fila.

En concreto, las entidades que han sido objeto de este ajuste han sido las siguientes (entre paréntesis figura la sociedad absorbente):

Infraestructuras y Equipamientos Hispalenses, S.A. (Sociedad Estatal de Gestión Inmobiliaria de Patrimonio, S.A.)

Ingeniería y Servicios Aeroespaciales, S.A. (Ingeniería de Sistemas para la Defensa de España, S.A.)

Inmobiliaria de Promociones y Arriendos, S.A. (Sociedad Estatal de Gestión Inmobiliaria de Patrimonio, S.A.)

Sistemas Técnicos de Loterías del Estado, S.A. (Sociedad Estatal Loterías y Apuestas del Estado, S.A.)

Sociedad Estatal para la Promoción y Atracción de las Inversiones Exteriores, S.A.U. (ICEX España, Exportación e Inversiones (matriz del Grupo ICEX))



5.5. COHERENCIA INTERNA

Afectan a la coherencia interna de la Cuenta General del sector público empresarial los siguientes aspectos:

- La sociedad mercantil estatal Comercial del Ferrocarril, S.A. no ha remitido sus cuentas anuales a esta Intervención General en el momento de la elaboración de esta Cuenta General. No obstante, dado que sus cuentas anuales están incluidas en los Grupos ADIF y Renfe-Operadora por el procedimiento de puesta en equivalencia, al poseer ADIF el 51% de su capital y Renfe-Operadora el 49 % restante, se considera integrada en la presente Cuenta General.
- Las cuentas anuales de las siguientes sociedades mercantiles estatales se encuentran integradas en la presente Cuenta General de forma individual; sin embargo, dado que también se encuentran incluidas por el procedimiento de puesta en equivalencia en las cuentas consolidadas de una entidad integrada en esta Cuenta General, se han practicado los correspondientes ajustes consistentes en la eliminación de la citada puesta en equivalencia, a fin de corregir la duplicidad que se produce al realizar la agregación:
 - Empresa Nacional de Residuos Radiactivos, S.A. (incluida en el Grupo SEPI por el procedimiento de puesta en equivalencia, al poseer ésta el 20 por 100 de su capital)
 - Ingeniería y Economía del Transporte, S.A. (incluida en los Grupos AENA y ADIF por el procedimiento de puesta en equivalencia, al poseer AENA el 45,85% de su capital y ADIF el 20,69%)
 - Compañía Española de Financiación del Desarrollo COFIDES, S.A., están incluidas en el Grupo ICEX por el procedimiento de puesta en equivalencia, al poseer la entidad pública empresarial ICEX España, Exportación e Inversiones el 25,74% de su capital)
- Las cuentas anuales de la sociedad mercantil estatal Sociedad Estatal España, Expansión Exterior, S.A. están consolidadas por integración global en las cuentas del Grupo ICEX, al poseer ICEX España, Exportación e Inversiones el 88,13% de su capital, e incluidas en las cuentas del Grupo SEPI por el procedimiento de puesta en equivalencia, al tener SEPI el 11,87% de participación directa en la Sociedad. No obstante, para que la presente Cuenta General sea más representativa, dado que los socios externos que figuran en las cuentas



consolidadas del Grupo ICEX se corresponden con SEPI, se han practicado los correspondientes ajustes consistentes en la eliminación de la inversión en esta Sociedad que figura en el Grupo SEPI con los Socios externos que figuran en el Grupo ICEX. Además, se han reclasificado los Resultados atribuidos a socios externos en la Cuenta de Pérdidas y ganancias consolidada del Grupo ICEX a Resultados atribuidos a la entidad dominante.

- Las entidades que se citan a continuación han incorporado de forma incorrecta algunos importes en los estados financieros remitidos por vía telemática a esta Intervención General, por lo que, con el fin de garantizar la coherencia de la presente Cuenta General, se han corregido dichos importes en los epígrafes correctos, con el siguiente detalle:
 - Autoridad Portuaria de Huelva: el importe de 7.393.131,08 euros que figura en el Estado total de cambios en el patrimonio neto, fila "B.II. Operaciones con socios o propietarios (2012)", de este organismo público, en las columnas "Resultados de ejercicios anteriores" y "Resultado del ejercicio" se ha integrado en la presente Cuenta General en la fila "B.III Otras variaciones del patrimonio neto (2012)" del Estado total de cambios en el patrimonio neto agregado.
 - Autoridad Portuaria de Villagarcía de Arosa: los importes de 12.301,22 euros y de 3.021.964,79 euros que figuran en el epígrafe "B.IV. Inversiones en empresas del grupo y asociadas a corto plazo" del Balance de este organismo público, columnas de 2013 y 2012, respectivamente, se han integrado en la presente Cuenta General en el epígrafe "B.V. Inversiones financieras a corto plazo" del Balance agregado.
 - Fondo ENISA, FESPYME, SEPIDES para la Expansión de la PYME, Fondo de Capital Riesgo: el importe de 1.290.000,00 euros que figura en el Estado total de cambios en el patrimonio neto, fila "2. Otras operaciones con socios o propietarios (2013)", de este fondo, en la columna "Capital/Patrimonio" se ha integrado en la presente Cuenta General en la fila "1. Aumentos (reducciones) de capital (2013)" del Estado total de cambios en el patrimonio neto agregado.
- En el **Estado de ingresos y gastos reconocidos** se han realizado los siguientes ajustes, a fin de garantizar la coherencia interna entre los Estados de la Cuenta General:
 - En las entidades que se citan a continuación, al presentar sus cuentas de acuerdo al PGC de PYMES, se ha completado este Estado agregando los saldos del resultado del ejercicio



y de los ingresos y gastos reconocidos en patrimonio neto de dichas entidades en los epígrafes "Resultado parcialmente consolidado del ejercicio" e "Ingresos y gastos imputados directamente al patrimonio neto" del Estado de ingresos y gastos reconocidos de la presente Cuenta General:

Compañía de los Ferrocarriles de Madrid a Zaragoza y Alicante, S.A., en liquidación

Compañía del Ferrocarril Central de Aragón, S.A., en liquidación

Programas y Explotaciones de Radiodifusión, S.A.

Puerto Seco de Madrid, S.A.

Sociedad Española de Estudios para la Comunicación Fija a Través del Estrecho de Gibraltar, S.A.

- En la sociedad mercantil estatal Portel Servicios Telemáticos, S.A. se ha incorporado en el epígrafe "B) XIII. Efecto impositivo" el importe de 2.527 euros, correspondiente al efecto fiscal de las subvenciones recibidas, dado que esta sociedad, si bien sí que había recogido dicho efecto fiscal en su Estado total de cambios en el patrimonio neto, sin embargo, no lo había incorporado en su Estado de ingresos y gastos reconocidos.
- En el **Estado total de cambios en el patrimonio neto** afectan a la coherencia interna de la presente Cuenta General los siguientes aspectos:
 - No coinciden los importes que figuran en la fila "D. Saldo ajustado, inicio del ejercicio 2013" con los de la columna del ejercicio 2012 del Balance agregado; ello es debido a que el Grupo ADIF, cuyas cuentas anuales presentan un ajuste en el epígrafe C II "Ajustes por errores del ejercicio 2012" de su Estado total de cambios en el patrimonio neto, por un importe total de -4.086.000 euros, no ha adaptado la información del balance de acuerdo con lo que establece la norma de elaboración de las cuentas anuales 4.1 del PGC, según la cual, cuando no sean comparables las cifras del ejercicio actual con las del anterior por haberse realizado un cambio de criterio o una subsanación de error, deberá adaptarse el ejercicio precedente, a efectos de su presentación en el ejercicio al que se refieran las cuentas anuales.



- Se han incorporado los epígrafes “C. Variaciones derivadas de la variación del ámbito subjetivo del ejercicio 2012” y “F. Variaciones derivadas de la variación del ámbito subjetivo del ejercicio 2013”, con el objeto de facilitar la comparabilidad de la información que se ofrece en dicho Estado, dado que el modelo recogido en la Orden del Ministerio de Hacienda, por la que se regula la elaboración de la Cuenta General del Estado no prevé esta posibilidad.

En concreto, en el epígrafe “C. Variaciones derivadas de la variación del ámbito subjetivo del ejercicio 2012” se han recogido los saldos a 1 de enero de 2012 correspondientes a las entidades de las que no se incorpora información comparativa del ejercicio 2011, tal y como se explicó en el punto 5.4 de la Memoria del ejercicio 2012 (FROB, por importe total de -1.861.000.000,00 euros, y Grupo ICEX, por importe total de 93.986.496,00 euros; la diferencia en el importe del Grupo ICEX respecto al ajuste realizado en la Cuenta General del ejercicio 2012, 96.610.293,00 euros, se debe a que en los estados financieros remitidos por vía telemática a esta Intervención General se había incorporado este importe de forma incorrecta, habiéndolo cumplimentado correctamente en el ejercicio 2013).

Por su parte, el epígrafe “F. Variaciones derivadas de la variación del ámbito subjetivo del ejercicio 2013” no presenta ningún saldo, al no existir a 31 de diciembre de 2013 ninguna entidad que se encuentre en esta situación.

- En el **Estado de flujos de efectivo** afectan a la coherencia interna de la presente Cuenta General los siguientes aspectos:
 - Se han incorporado los epígrafes “E. Variación neta de efectivo o equivalentes por combinaciones de negocios” y “F. Variación neta de efectivo o equivalentes derivada de la variación del ámbito subjetivo”, con el objeto de facilitar la comparabilidad de la información que se ofrece en dicho Estado, dado que el modelo recogido en la Orden del Ministerio de Hacienda, por la que se regula la elaboración de la Cuenta General del Estado no prevé esta posibilidad, dando cumplimiento a una de las recomendaciones realizadas por el Tribunal de Cuentas en su Declaración del último año.

En concreto, el epígrafe “E. Variación neta de efectivo o equivalentes por combinaciones de negocios” recoge los ajustes realizados en las siguientes entidades:



- a) La entidad pública empresarial "ADIF-Alta Velocidad", al encontrarse duplicado el efectivo resultante de la segregación atribuido a esta entidad en el epígrafe "Efectivo o equivalentes al comienzo del ejercicio (columna del ejercicio 2013)" tanto en las cuentas anuales del Grupo ADIF como en las de ADIF-Alta Velocidad.

El ajuste realizado ha consistido en eliminar en la entidad ADIF-Alta Velocidad los saldos del epígrafe "Efectivo o equivalentes al comienzo del ejercicio (columna del ejercicio 2013)" e incorporarlos en el nuevo epígrafe "E. Variación neta de efectivo o equivalentes por combinaciones de negocios (columna del ejercicio 2013)" por el importe del efectivo atribuido a ADIF-Alta Velocidad por la segregación (44.072.000 euros).

- b) Las siguientes entidades, mencionadas en el punto 4.3 de esta Memoria, que han sido absorbidas por una entidad estatal integrada en esta Cuenta General, y de las que se ha incorporado la columna del ejercicio 2012, tal y como se detalla en el punto 5.4 de esta Memoria:

Inmobiliaria de la Zona Franca de Cádiz, S.A. Sociedad Unipersonal

Parque Comercial Las Salinas, S.A. Sociedad Unipersonal

Ferrocarriles de Vía Estrecha

El efectivo de estas entidades se encuentra recogido en la columna del ejercicio 2013 por sus entidades absorbentes (Desarrollos Empresariales de la Zona Franca de Cádiz, S.A. (Sociedad Unipersonal); y ADIF y Renfe-Operadora) no como un efectivo al inicio, sino como un flujo de efectivo del ejercicio, lo que provoca la coincidencia entre el importe del epígrafe "Efectivo o equivalentes al comienzo del ejercicio (columna 2013)" con el del epígrafe "Efectivo o equivalentes al final del ejercicio (columna 2012)". El ajuste realizado ha consistido en incorporar el efectivo correspondiente a estas tres entidades (Inmobiliaria de la Zona Franca de Cádiz, S.A. Sociedad Unipersonal, por importe de 123,00 euros; Parque Comercial Las Salinas, S.A. Sociedad Unipersonal, por importe de 6.868,00 euros; y FEVE, por importe de 1.083.612,27 euros) en el epígrafe "Efectivo o equivalentes al comienzo del ejercicio (columna del ejercicio 2013)" y minorarlo del nuevo epígrafe "E. Variación neta de efectivo o equivalentes por combinaciones de negocios (columna del ejercicio 2013)".



Por su parte, el epígrafe "F. Variación neta de efectivo o equivalentes derivada de la variación del ámbito subjetivo" recoge los ajustes realizados en las siguientes entidades:

Barcelona Holding Olímpico, S.A., en liquidación (3.922.417,82 euros)

Sociedad Estatal para la Ejecución de Programas y Actuaciones Conmemorativas del V Centenario del Descubrimiento de América, S.A., en liquidación (1.888.286,39 euros)

Tal y como se detalla en el punto 5.2 de esta Memoria, estas dos sociedades se han liquidado durante el ejercicio 2013, habiéndose integrado en la presente Cuenta General las cifras correspondientes en la cuenta de pérdidas y ganancias, el estado de cambios en el patrimonio neto y el estado de flujos de efectivo, al haber presentado ambas a esta Intervención General unos estados financieros a su fecha de liquidación.

Dado que estas dos sociedades reflejan un saldo final de efectivo a la fecha de liquidación, ha sido necesario minorarlo en el nuevo epígrafe "F. Variación neta de efectivo o equivalentes derivada de la variación del ámbito subjetivo (columna del ejercicio 2013)", con el objeto de reflejar en la presente Cuenta General la situación existente a 31 de diciembre de 2013.

- Las entidades integradas que presentan sus cuentas de forma abreviada o según lo dispuesto en el PGC de PYMES, han remitido, previo requerimiento, a esta Intervención General, un estado de flujos de efectivo para la formación de la presente Cuenta General, a fin de garantizar una mayor coherencia entre los estados que la integran:

Aparcamiento Zona Franca, S.L.U.

Axis Participaciones Empresariales, Sociedad Gestora de Entidades de Capital Riesgo, S.A.U. (Sociedad Unipersonal)

Barcelona Holding Olímpico, S.A., en liquidación

Compañía de los Ferrocarriles de Madrid a Zaragoza y Alicante, S.A., en liquidación

Compañía del Ferrocarril Central de Aragón, S.A., en liquidación

Consortio de la Zona Franca de Santa Cruz de Tenerife



Compañía Española de Reafianzamiento, S.A.
Consortio Internacional de Aseguradores de Crédito, S.A.
Desarrollos Empresariales de la Zona Franca de Cádiz, S.A.U. (Sociedad Unipersonal)
Diseño y Tecnología Microelectrónica, A.I.E.
Efeagro, S.A.
Programas y Explotaciones de Radiodifusión, S.A.
Puerto Seco de Madrid, S.A.
Servicios Documentales de Andalucía, S.L.U. Sociedad Unipersonal
Sociedad de Gestión del Proyecto Aletas, S.A.
Sociedad Española de Estudios para la Comunicación Fija a través del Estrecho de Gibraltar, S.A.
Sociedad Estatal de Infraestructuras del Transporte Terrestre, S.A.
Sociedad Estatal para la Ejecución de Programas y Actuaciones Conmemorativas del V Centenario del Descubrimiento de América, S.A., en liquidación

- El epígrafe "Resultado del ejercicio antes de impuestos" del Estado de flujos de efectivo no coincide con el que figura en la Cuenta de pérdidas y ganancias de la presente Cuenta General, por importe de 1.024.000,00 euros (columna del ejercicio 2013) y por importe de 1.287.000,00 euros (columna del ejercicio 2012), debido a las operaciones interrumpidas del Grupo SEPI.

6. ELIMINACIONES Y AJUSTES DE CONSOLIDACIÓN REALIZADOS EN LAS CUENTAS CONSOLIDADAS DE LOS PRINCIPALES GRUPOS

La Cuenta General del sector público empresarial, tal y como se menciona en el punto 2 de esta Memoria, se ha formado mediante la agregación de las cuentas anuales consolidadas de los grupos obligados a presentarlas, y de las cuentas anuales individuales de las entidades que no forman parte de ningún grupo consolidado, así como de las de aquellas entidades que, estando sujetas a la obligación de consolidar, la matriz de su respectivo grupo no ha presentado las correspondientes cuentas consolidadas en el momento de elaborar la presente Cuenta General.



Con el fin de ofrecer información sobre las eliminaciones y ajustes de consolidación que se han realizado en las cuentas consolidadas de los grupos integrados, dando cumplimiento a una de las recomendaciones realizadas por el Tribunal de Cuentas en las Declaraciones de los últimos años, se presenta a continuación un detalle de las realizadas por los principales grupos integrados.

La información se ofrece por tipo de ajuste o eliminación (eliminación inversión-patrimonio neto, eliminación del deterioro, ajuste por puesta en equivalencia, eliminación de créditos y deudas, eliminación de ingresos y gastos, eliminación de otras operaciones), grupo, entidades de cada grupo afectadas por el ajuste o eliminación, y epígrafes de los estados financieros.



CUENTA GENERAL DEL SECTOR PÚBLICO EMPRESARIAL
ELIMINACIONES Y AJUSTES DE CONSOLIDACIÓN DE DETERMINADOS GRUPOS INTEGRADOS
ELIMINACIÓN INVERSIÓN /PATRIMONIO NETO
EJERCICIO 2013

Euros

GRUPOS Y ENTIDADES	INVERSIONES EN EMPRESAS DEL GRUPO Y ASOCIADAS A LARGO PLAZO	TOTAL ACTIVO	CAPITAL	PRIMA DE EMISIÓN	RESERVAS Y RESULTADOS DE EJERCICIOS ANTERIORES	RESERVAS EN SOCIEDADES CONSOLIDADAS	OTRAS APORT. DE SOCIOS	PYG CONSOLIDADA	PYG SOCIOS EXTERNOS	AJUSTES POR CAMBIOS DE VALOR	SUBVEN., DONACIONES Y LEGADOS RECIBIDOS	SOCIOS EXTERNOS	TOTAL PATRIMONIO NETO
GRUPO SEPI	-11.118.798.000,00	-11.118.798.000,00	-2.027.838.000,00	-250.938.000,00	-41.428.000,00	-8.930.126.000,00	-253.049.000,00	3.074.000,00	-3.074.000,00	-5.846.000,00	-7.856.000,00	398.283.000,00	-11.118.798.000,00
Grupo Hunosa	-5.518.986.000,00	-5.518.986.000,00	-13.571.000,00		-62.243.000,00	-5.301.172.000,00	-142.000.000,00						-5.518.986.000,00
Izar	-3.136.423.000,00	-3.136.423.000,00	-537.161.000,00		1.029.213.000,00	-3.520.475.000,00	-108.000.000,00						-3.136.423.000,00
Grupo Correos	-862.459.000,00	-862.459.000,00	-611.521.000,00	-250.938.000,00	-594.744.000,00	594.744.000,00							-862.459.000,00
Grupo Navantia	-570.150.000,00	-570.150.000,00	-226.323.000,00		90.760.000,00	-434.227.000,00	-359.000,00						-570.149.000,00
Grupo Sepides	-339.943.000,00	-339.943.000,00	-118.900.000,00		-219.734.000,00	-1.310.000,00							-339.944.000,00
Alycesa	-233.921.000,00	-233.921.000,00	-135.207.000,00		-20.686.000,00	-90.558.000,00		-975.000,00	975.000,00	-7.973.000,00		20.503.000,00	-233.921.000,00
Grupo Mercasa	-81.791.000,00	-81.791.000,00	-153.942.000,00		-42.236.000,00	-32.028.000,00		-2.718.000,00	2.718.000,00	-64.000,00	-5.880.000,00	152.358.000,00	-81.792.000,00
Grupo Tragsa	-27.701.000,00	-27.701.000,00	-32.537.000,00		-129.930.000,00	-20.175.000,00		9.094.000,00	-9.094.000,00	648.000,00		154.293.000,00	-27.701.000,00
Grupo Enusa	-59.392.000,00	-59.392.000,00	-60.102.000,00		-36.681.000,00	-7.941.000,00		-3.108.000,00	3.108.000,00	1.415.000,00	-1.935.000,00	45.852.000,00	-59.392.000,00
Grupo Ensa	-67.140.000,00	-67.140.000,00	-36.303.000,00		-9.278.000,00	-18.869.000,00	-2.690.000,00						-67.140.000,00
Cetarsa	-36.169.000,00	-36.169.000,00	-45.676.000,00		-8.182.000,00	6.478.000,00		-319.000,00	319.000,00		-41.000,00	11.253.000,00	-36.168.000,00
Hipodromo de la Zarzuela	-34.200.000,00	-34.200.000,00	-17.673.000,00		5.891.000,00	-22.915.000,00		178.000,00	-178.000,00			497.000,00	-34.200.000,00
Agencia Efe	-22.332.000,00	-22.332.000,00	-2.518.000,00		-9.771.000,00	-10.043.000,00							-22.332.000,00
Defex	-11.314.000,00	-11.314.000,00	-2.557.000,00		-19.046.000,00	-296.000,00		1.041.000,00	-1.041.000,00	128.000,00		10.458.000,00	-11.313.000,00
Saeca	-5.897.000,00	-5.897.000,00	-7.373.000,00		-7.973.000,00	6.380.000,00		-119.000,00	119.000,00			3.069.000,00	-5.897.000,00
Resto	-110.980.000,00	-110.980.000,00	-26.474.000,00		-6.788.000,00	-77.719.000,00							-110.981.000,00

CUENTA GENERAL DEL SECTOR PÚBLICO EMPRESARIAL
ELIMINACIONES Y AJUSTES DE CONSOLIDACIÓN
DE DETERMINADOS GRUPOS INTEGRADOS
AJUSTE PUESTA EN EQUIVALENCIA
EJERCICIO 2013

Euros

GRUPOS Y ENTIDADES	INVERSIONES EN EMPRESAS DEL GRUPO Y ASOCIADAS A LARGO PLAZO	TOTAL ACTIVO	RESERVAS	RESULTADO SOCIEDADES PUESTAS EN EQUIVALENCIA	INGRESOS FINANCIEROS	DETERIORO Y RESULTADO ENAJ. INST. FINANCIEROS	AJUSTES POS CAMBIOS DE VALOR	SUBVENCIONES, DONACIONES Y LEGADOS RECIBIDOS	TOTAL PATRIMONIO NETO Y PASIVO
GRUPO SEPI	676.549.000,00	676.549.000,00	581.855.000,00	226.111.000,00	-101.129.000,00	-141.931.000,00	108.681.000,00	2.962.000,00	676.549.000,00
Grupo Rec	231.076.000,00	231.076.000,00	198.894.000,00	105.858.000,00	-65.265.000,00		-8.411.000,00		231.076.000,00
Grupo Eads	396.599.000,00	396.599.000,00	347.433.000,00	60.698.000,00	-21.080.000,00	-111.807.000,00	121.355.000,00		396.599.000,00
Grupo Enagas			-299.000,00	44.299.000,00	-14.178.000,00	-30.174.000,00	352.000,00		0,00
Grupo Hispasat	35.534.000,00	35.534.000,00	30.460.000,00	4.024.000,00	-572.000,00		-1.340.000,00	2.962.000,00	35.534.000,00
Grupo Indra	13.235.000,00	13.235.000,00	5.252.000,00	11.258.000,00			-3.275.000,00		13.235.000,00
Enresa	105.000,00	105.000,00	115.000,00	24.000,00	-34.000,00				105.000,00
Expansión Exterior				-50.000,00		50.000,00			0,00

CUENTA GENERAL DEL SECTOR PÚBLICO EMPRESARIAL
ELIMINACIONES Y AJUSTES DE CONSOLIDACIÓN
DE DETERMINADOS GRUPOS INTEGRADOS
ELIMINACIÓN DETERIORO Y PROVISIONES DE CARTERA
EJERCICIO 2013

Euros

GRUPOS Y ENTIDADES	INVERSIONES EN EMPRESAS DEL GRUPO Y ASOCIADAS A LARGO PLAZO	TOTAL ACTIVO	RESERVAS EN SOCIEDADES CONSOLIDADAS	RESULTADOS DEL EJERCICIO ATRIBUIDOS A LA DOMINANTE	PROVISIONES A LARGO PLAZO	TOTAL PATRIMONIO NETO Y PASIVO
GRUPO SEPI	9.063.019.000,00	9.063.019.000,00	9.224.647.000,00	225.950.000,00	-387.578.000,00	9.063.019.000,00
Grupo Hunosa	5.320.257.000,00	5.320.257.000,00	5.134.926.000,00	185.331.000,00		5.320.257.000,00
Izar	3.136.423.000,00	3.136.423.000,00	3.553.669.000,00	-29.668.000,00	-387.578.000,00	3.136.423.000,00
Grupo Navantia	470.053.000,00	470.053.000,00	393.567.000,00	76.486.000,00		470.053.000,00
Mayasa	85.813.000,00	85.813.000,00	83.454.000,00	2.359.000,00		85.813.000,00
Hipódromo de la Zarzuela	26.954.000,00	26.954.000,00	22.914.000,00	4.040.000,00		26.954.000,00
Agencia Efe	17.044.000,00	17.044.000,00	9.985.000,00	7.059.000,00		17.044.000,00
Defex	1.513.000,00	1.513.000,00		1.513.000,00		1.513.000,00
Grupo Ensa	4.962.000,00	4.962.000,00	6.223.000,00	-1.261.000,00		4.962.000,00
Alycesa			19.909.000,00	-19.909.000,00		0,00

**CUENTA GENERAL DEL SECTOR PÚBLICO EMPRESARIAL
ELIMINACIONES Y AJUSTES DE CONSOLIDACIÓN
DE DETERMINADOS GRUPOS INTEGRADOS
ELIMINACIÓN CRÉDITOS/DEUDAS
EJERCICIO 2013**

Euros

GRUPOS Y ENTIDADES	INMOVILIZADO MATERIAL	INVERSIONES INMOBILIARIAS	INVERSIONES EN EMPRESAS DEL GRUPO Y ASOCIADAS A LARGO PLAZO	INVERSIONES FINANCIERAS A LARGO PLAZO	ACTIVOS POR IMPUESTOS DIFERIDOS	EXISTENCIAS	DEUDORES COMERCIALES Y OTRAS CUENTAS A COBRAR	INVERSIONES EN EMPRESAS DEL GRUPO Y ASOCIADAS A CORTO PLAZO	TOTAL ACTIVO
GRUPO SEPI	-4.951.000,00	-110.000,00	-1.416.211.000,00	-298.000,00	-150.197.000,00	-13.381.000,00	-133.619.000,00	-778.829.000,00	-2.497.596.000,00
Sepi			-295.345.000,00				-124.000,00	-209.323.000,00	-504.792.000,00
Grupo Cofivacasa			-30.000,00		-9.902.000,00		-12.000,00	-29.257.000,00	-39.201.000,00
Grupo Enusa	-119.000,00				-14.695.000,00		-305.000,00	-43.874.000,00	-58.993.000,00
Grupo Navantia				-269.000,00	-51.408.000,00	60.000,00	-10.550.000,00	-155.703.000,00	-217.870.000,00
Grupo Sepides	-160.000,00	-51.000,00			-8.403.000,00	-8.453.000,00	-4.508.000,00	-47.678.000,00	-69.253.000,00
Grupo Tragsa					-14.485.000,00		-12.637.000,00	-22.681.000,00	-49.803.000,00
Grupo Ensa					-1.813.000,00	15.000,00	-823.000,00	-8.039.000,00	-10.660.000,00
Grupo Hunosa	-337.000,00		-1.120.411.000,00		-7.181.000,00	-5.003.000,00	-102.776.000,00	-162.758.000,00	-1.398.466.000,00
Agencia Efe	-1.241.000,00		-425.000,00		-2.341.000,00		-87.000,00	-2.506.000,00	-6.600.000,00
Mercasa					-1.284.000,00		69.000,00	-14.423.000,00	-15.638.000,00
Grupo Correos					-35.164.000,00				-35.164.000,00
Saeca					-5.000,00			-10.499.000,00	-10.504.000,00
Hipodromo Zarzuela	-2.493.000,00	-59.000,00			-171.000,00		-3.000,00	-1.435.000,00	-4.161.000,00
Otros	-601.000,00			-29.000,00	-3.345.000,00		-1.863.000,00	-70.653.000,00	-76.491.000,00



CUENTA GENERAL DEL SECTOR PÚBLICO EMPRESARIAL
ELIMINACIONES Y AJUSTES DE CONSOLIDACIÓN
DE DETERMINADOS GRUPOS INTEGRADOS
ELIMINACIÓN CRÉDITOS/DEUDAS
EJERCICIO 2013

Euros

GRUPOS Y ENTIDADES	RESULTADOS DEL EJERCICIO ATRIBUIDOS A LA DOMINANTE	RESERVAS EN SOCIEDADES CONSOLIDADAS	RESULTADOS DEL EJERCICIO ATRIBUIDOS A SOCIOS EXTERNOS	SOCIOS EXTERNOS	DEUDAS CON EMPRESAS DEL GRUPO Y ASOCIADAS A LARGO PLAZO	PROVISIONES A LARGO PLAZO	PASIVOS POR IMPUESTOS DIFERIDOS	DEUDAS A CORTO PLAZO	DEUDAS CON EMPRESAS DEL GRUPO Y ASOCIADAS A CORTO PLAZO	RESTO DE PARTIDAS	ACREEDORES COMERCIALES Y OTRAS CUENTAS A PAGAR	TOTAL PASIVO
GRUPO SEPI	-53.718.000,00	56.890.000,00	3.763.000,00	-7.257.000,00	-313.725.000,00	-1.271.393.000,00	-162.446.000,00	4.156.000,00	-758.087.000,00	14.211.000,00	-9.990.000,00	-2.497.596.000,00
Sepi	58.167.000,00					-1.268.517.000,00			-529.032.000,00			-1.739.382.000,00
Grupo Cofivacasa		3.788.000,00							-8.623.000,00		-11.000,00	-4.846.000,00
Grupo Enusa	6.331.000,00	-9.649.000,00	-3.056.000,00	2.231.000,00	-184.000,00		-4.217.000,00		-15.075.000,00	-1.634.000,00	-4.009.000,00	-29.262.000,00
Grupo Navantia	-13.624.000,00	-43.466.000,00			-227.602.000,00		-5.367.000,00		-22.611.000,00	-56.000,00	-561.000,00	-313.287.000,00
Grupo Sepides	-6.060.000,00	-1.568.000,00			-464.000,00		-1.381.000,00		-44.841.000,00		-243.000,00	-54.557.000,00
Grupo Tragsa	-17.988.000,00	-15.730.000,00	9.740.000,00	-11.430.000,00	-246.000,00		-715.000,00		-21.061.000,00		-159.000,00	-57.589.000,00
Grupo Ensa		9.763.000,00			-5.615.000,00		-5.768.000,00		-3.287.000,00		-1.000,00	-4.908.000,00
Grupo Hunosa	-102.215.000,00	-7.071.000,00			-71.901.000,00		-2.536.000,00		-64.889.000,00	15.901.000,00	-22.000,00	-232.733.000,00
Agencia Efe		-1.404.000,00			-4.917.000,00		-75.000,00		-10.087.000,00		-2.130.000,00	-18.613.000,00
Mercasa		258.000,00	-2.727.000,00	2.640.000,00			-301.000,00	4.156.000,00	-4.156.000,00		-1.052.000,00	-1.182.000,00
Grupo Correos		89.062.000,00					-124.151.000,00					-35.089.000,00
Saeca		1.193.000,00	-119.000,00	119.000,00					-153.000,00			1.040.000,00
Hipodromo Zarzuela	1.056.000,00	774.000,00	178.000,00	-178.000,00			-704.000,00		-12.993.000,00		-1.334.000,00	-13.201.000,00
Otros	20.615.000,00	30.940.000,00	-253.000,00	-639.000,00	-2.796.000,00	-2.876.000,00	-17.231.000,00		-21.279.000,00		-468.000,00	6.013.000,00

CUENTA GENERAL DEL SECTOR PÚBLICO EMPRESARIAL
ELIMINACIONES Y AJUSTES DE CONSOLIDACIÓN DE DETERMINADOS GRUPOS INTEGRADOS
ELIMINACIÓN INGRESOS/GASTOS
EJERCICIO 2013

Euros

GRUPOS Y ENTIDADES	IMPORTE NETO CIFRA DE NEGOCIOS	VARIACIÓN EXISTENCIAS/TRABAJOS REALIZADOS	APROVISIONAMIENTOS	OTROS INGRESOS DE EXPLOTACIÓN	OTROS GASTOS DE EXPLOTACIÓN	AMORTIZACION INMOVILIZADO/RDO ENAJENACIÓN	INGRESOS FINANCIEROS (1)	DIVIDENDOS (INTEGRACIÓN GLOBAL) (2)	GASTOS FINANCIEROS	IMPUESTO SOCIEDADES	RDO. ATRIBUIDO SOCIOS EXTERNOS	VARIACIÓN NETA EN RESULTADOS
GRUPO SEPI	-33.617.000,00	8.061.000,00	2.425.000,00	-3.251.000,00	112.829.000,00	73.000,00	-6.640.000,00	-40.541.000,00	16.153.000,00	-109.210.000,00	689.000,00	-53.029.000,00
Grupo Sepides	-7.459.000,00	1.071.000,00		-1.716.000,00	88.000,00		1.220.000,00		424.000,00	312.000,00		-6.060.000,00
Grupo Tragsa	-13.133.000,00		168.000,00		250.000,00	188.000,00	-390.000,00		2.115.000,00	-7.186.000,00	646.000,00	-17.342.000,00
Grupo Hunosa	-14.000,00	128.000,00	539.000,00		23.000,00		-148.000,00		979.000,00	-103.722.000,00		-102.215.000,00
Grupo Ensa	-1.231.000,00	-43.000,00	251.000,00		9.000,00		-341.000,00		84.000,00	1.402.000,00		131.000,00
Grupo Navantia	-960.000,00	60.000,00	1.027.000,00	-1.461.000,00	2.652.000,00		-1.920.000,00		4.024.000,00	-17.046.000,00		-13.624.000,00
Defex							-495.000,00			2.517.000,00		2.022.000,00
Sepi				-174.000,00	102.791.000,00		-11.106.000,00	-40.541.000,00	7.197.000,00			58.167.000,00
Hipódromo		210.000,00			1.944.000,00	1.000,00	-21.000,00		563.000,00	-1.641.000,00		1.056.000,00
Izar					986.000,00		-7.000,00		54.000,00			1.033.000,00
Grupo Enusa	-423.000,00	546.000,00	439.000,00		15.000,00	-28.000,00	-1.176.000,00		165.000,00	6.793.000,00	52.000,00	6.383.000,00
Alycesa	-9.823.000,00			100.000,00	44.000,00		9.322.000,00			-1.976.000,00		-2.333.000,00
Otros	-574.000,00	6.089.000,00	1.000,00		4.027.000,00	-88.000,00	-1.578.000,00		548.000,00	11.337.000,00	-9.000,00	19.753.000,00

(1) Sin incluir dividendos. Los dividendos por puesta en equivalencia se incluyen en el ajuste de puesta en equivalencia.

(2) Dividendos (Integración global)

Coficacasa	-13.283.000,00
Alycesa	-8.387.000,00
Sepides	-7.611.000,00
Ensa	-6.149.000,00
Defex	-1.669.000,00
Saeca	-1.192.000,00
Mercasa	-1.012.000,00
Enusa	-906.000,00
Cetarsa	-332.000,00



CUENTA GENERAL DEL SECTOR PÚBLICO EMPRESARIAL
ELIMINACIONES Y AJUSTES DE CONSOLIDACIÓN
DE DETERMINADOS GRUPOS INTEGRADOS
ELIMINACIÓN INVERSIÓN /PATRIMONIO NETO
EJERCICIO 2013

Euros

GRUPOS Y ENTIDADES	INVERSIONES EN EMPRESAS DEL GRUPO Y ASOCIADAS A LARGO PLAZO	FONDO DE COMERCIO DE SOCIEDADES CONSOLIDADAS	TOTAL ACTIVO	CAPITAL	PRIMA DE EMISIÓN	RESERVAS Y RESULTADOS DE EJERCICIOS ANTERIORES	RESERVAS EN SOCIEDADES CONSOLIDADAS	PYG SOCIOS EXTERNOS	SOCIOS EXTERNOS	TOTAL PATRIMONIO NETO
GRUPO RENFE-OPERADORA	-2.960.244.000,00	1.280.000,00	-2.958.964.000,00	-574.166.000,00	-2.388.424.000,00	1.297.000,00	-1.518.000,00	93.000,00	3.754.000,00	-2.958.964.000,00
Logirail	-446.000,00		-446.000,00	-480.000,00		239.000,00	-205.000,00			-446.000,00
LTF	-4.325.000,00	351.000,00	-3.974.000,00	-3.281.000,00	-541.000,00	1.410.000,00	-1.562.000,00			-3.974.000,00
Pecovasa	-6.150.000,00	929.000,00	-5.221.000,00	-8.605.000,00		-1.150.000,00	888.000,00	2.000,00	3.644.000,00	-5.221.000,00
Puerto Seco	-1.440.000,00		-1.440.000,00	-1.800.000,00		798.000,00	-639.000,00	91.000,00	110.000,00	-1.440.000,00
Renfe Viajeros, S.A.	-2.385.866.000,00		-2.385.866.000,00	-500.000.000,00	-1.885.866.000,00					-2.385.866.000,00
Renfe Mercancías, S.A.	-376.882.000,00		-376.882.000,00	-40.000.000,00	-336.882.000,00					-376.882.000,00
Renfe Fabricación y Mantenimiento, S.A.	-185.135.000,00		-185.135.000,00	-20.000.000,00	-165.135.000,00					-185.135.000,00

CUENTA GENERAL DEL SECTOR PÚBLICO EMPRESARIAL
ELIMINACIONES Y AJUSTES DE CONSOLIDACIÓN DE DETERMINADOS GRUPOS INTEGRADOS
AJUSTE PUESTA EN EQUIVALENCIA
EJERCICIO 2013

Euros

GRUPOS Y ENTIDADES	INVERSIONES EN EMPRESAS DEL GRUPO Y ASOCIADAS A LARGO PLAZO	TOTAL ACTIVO	RESERVAS	RESERVAS DE LA ENTIDAD DOMINANTE	RESULTADO DEL EJERCICIO ATRIBUIDO A LA DOMINANTE	AJUSTES POR CAMBIOS DE VALOR	SUBVENCIONES, DONACIONES Y LEGADOS RECIBIDOS	PROVISIONES A CORTO PLAZO	DIFERENCIA DE CONVERSIÓN	PASIVOS POR IMPUESTO DIFERIDO	TOTAL PATRIMONIO NETO Y PASIVO
GRUPO RENFE-OPERADORA	101.042.470,45	101.042.470,45	60.145.233,28	24.323.629,75	-88.683,25	1.326.650,23	170.515,00	787.528,30	10.064.318,01	4.313.279,13	101.042.470,45
Actren Mantenimiento Ferroviario, S.A.	1.289.190,00	1.289.190,00	587.020,00		702.170,00						1.289.190,00
Btren Mantenimiento Ferroviario, S.A.	2.743.020,00	2.743.020,00	1.219.120,00		1.523.900,00						2.743.020,00
Nertus Mantenimiento Ferroviario, S.A.	2.102.590,00	2.102.590,00	1.978.620,00		123.970,00						2.102.590,00
Comercial del Ferrocarril, S.A.	-1.973.820,00	-1.973.820,00	142.490,00		-2.116.310,00						-1.973.820,00
Albitren Mantenimiento y Servicios Industriales, S.A.	-2.940.000,00	-2.940.000,00	-2.945.000,00		-317.000,00			322.000,00			-2.940.000,00
Sociedad de Estudios y Explotación de Material Auxiliar de Transportes, S.A.	-6.864.000,00	-6.864.000,00	-4.946.658,50		-2.331.676,00			414.334,50			-6.864.000,00
Transportes Ferroviarios Especiales, S.A.	10.767.545,61	10.767.545,61	10.674.602,21		-77.571,60		170.515,00				10.767.545,61
Railsider Logística Ferroviaria, S.A.	-4.869.390,00	-4.869.390,00	-5.401.530,00		532.140,00						-4.869.390,00
Irvia Mantenimiento Ferroviario, S.A.	1.336.720,00	1.336.720,00	453.250,00		883.470,00						1.336.720,00
Eurofina	98.710.854,84	98.710.854,84	58.716.819,57	24.323.629,75	-33.841,85	1.326.650,23			10.064.318,01	4.313.279,13	98.710.854,84
Resto (1)	739.760,00	739.760,00	-333.500,00		1.022.066,20			51.193,80			739.760,00

(1) Incluye INTERCONTAINER IBÉRICA, S.A., ERION MANTENIMIENTO FERROVIARIO S.A., ELIPSOS INTERNACIONAL, S.A., CONSTRURAIL, S.A., CONTE-RAIL, S.A., ALFIL LOGISTICS S.A., CEAMM, FENIT RAIL y TRAMRAIL, S.A.



CUENTA GENERAL DEL SECTOR PÚBLICO EMPRESARIAL
ELIMINACIONES Y AJUSTES DE CONSOLIDACIÓN
DE DETERMINADOS GRUPOS INTEGRADOS
ELIMINACIÓN DETERIORO Y PROVISIONES DE CARTERA
EJERCICIO 2013

Euros

GRUPOS Y ENTIDADES	INVERSIONES EN EMPRESAS DEL GRUPO Y ASOCIADAS A LARGO PLAZO	TOTAL ACTIVO	RESERVAS	RESULTADOS DEL EJERCICIO ATRIBUIDOS A LA DOMINANTE	TOTAL PATRIMONIO NETO Y PASIVO
GRUPO RENFE-OPERADORA	17.325.000,00	17.325.000,00	15.455.000,00	1.870.000,00	17.325.000,00
LTF	3.273.000,00	3.273.000,00	2.154.000,00	1.119.000,00	3.273.000,00
Puerto Seco	790.000,00	790.000,00	639.000,00	151.000,00	790.000,00
Comercial del Ferrocarril, S.A.	600.000,00	600.000,00		600.000,00	600.000,00
Albitren Mantenimiento y Servicios Industriales, S.A.	2.490.000,00	2.490.000,00	2.490.000,00		2.490.000,00
Alfil Logistics, S.A.	1.395.000,00	1.395.000,00	1.395.000,00		1.395.000,00
Sociedad de Estudios y Explotación de Material Auxiliar de Transportes, S.A.	3.680.000,00	3.680.000,00	3.680.000,00		3.680.000,00
Railsider Logística Ferroviaria, S.A.	5.097.000,00	5.097.000,00	5.097.000,00		5.097.000,00



CUENTA GENERAL DEL SECTOR PÚBLICO EMPRESARIAL
ELIMINACIONES Y AJUSTES DE CONSOLIDACIÓN
DE DETERMINADOS GRUPOS INTEGRADOS
ELIMINACIÓN DIVIDENDOS
EJERCICIO 2013

Euros

GRUPOS Y ENTIDADES	OTROS ACTIVOS FINANCIEROS	TOTAL ACTIVO	RESERVAS	RESULTADOS DEL EJERCICIO ATRIBUIDOS A LA DOMINANTE	TOTAL PATRIMONIO NETO Y PASIVO
GRUPO RENFE-OPERADORA	2.100.000,00	2.100.000,00	6.584.000,00	-4.484.000,00	2.100.000,00
Railsider Logística Ferroviaria, S.A.		0,00	363.000,00	-363.000,00	0,00
Actren Mantenimiento Ferroviario, S.A.	2.100.000,00	2.100.000,00	2.847.000,00	-747.000,00	2.100.000,00
Btren Mantenimiento Ferroviario, S.A.		0,00	975.000,00	-975.000,00	0,00
Irvia Mantenimiento Ferroviario, S.A.		0,00	676.000,00	-676.000,00	0,00
Erion Mantenimiento Ferroviario, S.A.		0,00	376.000,00	-376.000,00	0,00
Nertus Mantenimiento Ferroviario, S.A.		0,00	1.235.000,00	-1.235.000,00	0,00
Alfil Logistics, S.A.		0,00	112.000,00	-112.000,00	0,00

CUENTA GENERAL DEL SECTOR PÚBLICO EMPRESARIAL
ELIMINACIONES Y AJUSTES DE CONSOLIDACIÓN DE DETERMINADOS GRUPOS INTEGRADOS
ELIMINACIÓN CRÉDITOS/DEUDAS
EJERCICIO 2013

Euros

GRUPOS Y ENTIDADES	INMOVILIZADO MATERIAL	INVERSIONES EN EMPRESAS DEL GRUPO Y ASOCIADAS A LARGO PLAZO	ACTIVO NO CORRIENTE MANTENIDO PARA LA VENTA	DEUDORES COMERCIALES Y OTRAS CUENTAS A COBRAR	INVERSIONES EN EMPRESAS DEL GRUPO Y ASOCIADAS A CORTO PLAZO	TOTAL ACTIVO	DEUDAS CON EMPRESAS DEL GRUPO Y ASOCIADAS A LARGO PLAZO	DEUDAS CON EMPRESAS DEL GRUPO Y ASOCIADAS A CORTO PLAZO	ACREEDORES COMERCIALES Y OTRAS CUENTAS A PAGAR	PROVEEDORES DE INMOVILIZADO	TOTAL PASIVO
GRUPO RENFE-OPERADORA	173.831.000,00	-4.239.713.000,00	-173.831.000,00	-13.109.000,00	-721.753.000,00	-4.974.575.000,00	-4.239.712.000,00	-721.748.000,00	-12.954.000,00	-161.000,00	-4.974.575.000,00
Renfe Viajeros, S.A.					-65.124.000,00	-65.124.000,00	-3.709.419.000,00	-431.074.000,00	-5.000,00		-4.140.498.000,00
Renfe Mercancías, S.A.				-3.625.000,00	-71.152.000,00	-74.777.000,00	-277.668.000,00	-32.268.000,00	-9.064.000,00	-161.000,00	-319.161.000,00
Renfe Fabricación y Mantenimiento, S.A.				-8.482.000,00	-88.835.000,00	-97.317.000,00	-252.625.000,00	-31.470.000,00			-284.095.000,00
RENFE-Operadora	173.831.000,00	-4.239.713.000,00	-173.831.000,00	-3.000,00	-494.884.000,00	-4.734.600.000,00		-221.360.000,00	-9.000,00		-221.369.000,00
Resto (1)				-999.000,00	-1.758.000,00	-2.757.000,00		-5.576.000,00	-3.876.000,00		-9.452.000,00

(1) Incluye los saldos de LOGIRAIL, LTF, PECOVASA y PUERTO SECO

CUENTA GENERAL DEL SECTOR PÚBLICO EMPRESARIAL
ELIMINACIONES Y AJUSTES DE CONSOLIDACIÓN DE DETERMINADOS GRUPOS INTEGRADOS
ELIMINACIÓN INGRESOS/GASTOS
EJERCICIO 2013

Euros

GRUPOS Y ENTIDADES	IMPORTE NETO CIFRA DE NEGOCIOS	TRABAJOS REALIZADOS POR LA EMPRESA PARA SU ACTIVO	APROVISIONAMIENTOS	OTROS INGRESOS DE EXPLOTACIÓN	OTROS GASTOS DE EXPLOTACIÓN	INGRESOS FINANCIEROS	GASTOS FINANCIEROS	VARIACIÓN NETA EN RESULTADOS
GRUPO RENFE-OPERADORA	-637.804.000,00	3.587.000,00	7.965.000,00	-161.307.000,00	787.559.000,00	-139.809.000,00	139.809.000,00	0,00
Renfe Viajeros, S.A.	-4.039.000,00				676.317.000,00		122.171.000,00	794.449.000,00
Renfe Mercancías, S.A.	-9.640.000,00				77.657.000,00	-99.000,00	9.145.000,00	77.063.000,00
Renfe Fabricación y Mantenimiento, S.A.	-526.106.000,00	3.587.000,00		-53.891.000,00	31.049.000,00		8.320.000,00	-537.041.000,00
RENFE-Operadora	-95.064.000,00			-106.902.000,00	672.000,00	-139.636.000,00		-340.930.000,00
Resto (1)	-2.955.000,00		7.965.000,00	-514.000,00	1.864.000,00	-74.000,00	173.000,00	6.459.000,00

(1) Incluye las transacciones de LOGIRAIL, LTF, PECOVASA y PUERTO SECO

CUENTA GENERAL DEL SECTOR PÚBLICO EMPRESARIAL
ELIMINACIONES Y AJUSTES DE CONSOLIDACIÓN
DE DETERMINADOS GRUPOS INTEGRADOS
OTRAS OPERACIONES
EJERCICIO 2013

Euros

GRUPOS Y ENTIDADES	INMOVILIZADO MATERIAL	INVERSIONES EN EMPRESAS DEL GRUPO Y ASOCIADAS A LARGO PLAZO	TOTAL ACTIVO	RESERVAS	RESULTADOS DEL EJERCICIO ATRIBUIDOS A LA DOMINANTE	TOTAL PASIVO
ELIMINACIÓN RESERVA DE REVALORIZACIÓN						
GRUPO RENFE-OPERADORA		-22.143.000,00	-22.143.000,00	-22.143.000,00		-22.143.000,00
RENFE-Operadora		-22.143.000,00	-22.143.000,00	-22.143.000,00		-22.143.000,00
ELIMINACIÓN DEL BENEFICIO POR VENTA DE INMOVILIZADO						
GRUPO RENFE-OPERADORA	-196.000,00		-196.000,00	-215.000,00	19.000,00	-196.000,00
Renfe Mercancías, S.A.	-196.000,00		-196.000,00	-215.000,00	19.000,00	-196.000,00

CUENTA GENERAL DEL SECTOR PÚBLICO EMPRESARIAL
ELIMINACIONES Y AJUSTES DE CONSOLIDACIÓN
DE DETERMINADOS GRUPOS INTEGRADOS
ELIMINACIÓN INVERSIÓN /PATRIMONIO NETO
EJERCICIO 2013

Euros

GRUPOS Y ENTIDADES	INVERSIONES INMOBILIARIAS	INVERSIONES EN EMPRESAS DEL GRUPO Y ASOCIADAS A LARGO PLAZO	TOTAL ACTIVO	CAPITAL	RESERVAS Y RESULTADOS DE EJERCICIOS ANTERIORES	RESERVAS EN SOCIEDADES CONSOLIDADAS	PYG CONSOLIDADA	PYG SOCIOS EXTERNOS	SOCIOS EXTERNOS	TOTAL PATRIMONIO NETO
GRUPO ADIF	-3.483.000,00	-21.594.000,00	-25.077.000,00	-30.016.000,00	-5.801.000,00	2.588.000,00	3.596.000,00	305.000,00	4.251.000,00	-25.077.000,00
Emfesa		-875.000,00	-875.000,00	-120.000,00	-678.000,00	-76.000,00				-874.000,00
Redalsa		-188.000,00	-188.000,00	-601.000,00	-6.935.000,00	2.792.000,00		305.000,00	4.251.000,00	-188.000,00
Fidalia	-3.483.000,00	-20.531.000,00	-24.014.000,00	-29.295.000,00	1.812.000,00	-128.000,00	3.596.000,00			-24.015.000,00



CUENTA GENERAL DEL SECTOR PÚBLICO EMPRESARIAL
ELIMINACIONES Y AJUSTES DE CONSOLIDACIÓN
DE DETERMINADOS GRUPOS INTEGRADOS
AJUSTE PUESTA EN EQUIVALENCIA
EJERCICIO 2013

Euros

GRUPOS Y ENTIDADES	INVERSIONES EN EMPRESAS DEL GRUPO Y ASOCIADAS A LARGO PLAZO	TOTAL ACTIVO	RESERVAS	RESULTADO DEL EJERCICIO ATRIBUIDO A LA DOMINANTE	AJUSTES POR CAMBIOS DE VALOR	SUBVENCIONES, DONACIONES Y LEGADOS RECIBIDOS	PROVISIONES A LARGO PLAZO	TOTAL PATRIMONIO NETO Y PASIVO
GRUPO ADIF	-6.238.000,00	-6.238.000,00	-26.935.000,00	18.877.000,00	-3.137.000,00	2.888.000,00	2.069.000,00	-6.238.000,00
Nuevas Estaciones Comerciales Necsa	-12.666.000,00	-12.666.000,00	-3.195.000,00	-9.471.000,00				-12.666.000,00
Ineco	9.165.000,00	9.165.000,00	7.659.000,00	1.476.000,00		30.000,00		9.165.000,00
Mosaico Desarrollos Inmobiliarios	-4.754.000,00	-4.754.000,00	-2.570.000,00	-2.184.000,00				-4.754.000,00
Alta Velocidad España Portugal	-1.860.000,00	-1.860.000,00	-1.625.000,00	-235.000,00				-1.860.000,00
Comfersa	-1.233.000,00	-1.233.000,00	509.000,00	-1.742.000,00				-1.233.000,00
Terralbina Inmobiliaria	2.117.000,00	2.117.000,00	2.398.000,00	-281.000,00				2.117.000,00
Zaragoza Alta Velocidad			-29.354.000,00	25.896.000,00		1.618.000,00	1.840.000,00	0,00
Valladolid Alta Velocidad			-5.774.000,00	6.961.000,00	-2.280.000,00	864.000,00	229.000,00	0,00
Tricefalo, S.A.	707.000,00	707.000,00	1.788.000,00	-1.081.000,00				707.000,00
Logroño Integración del Ferrocarril	133.000,00	133.000,00	-963.000,00	1.501.000,00	-405.000,00			133.000,00
Resto	2.153.000,00	2.153.000,00	4.192.000,00	-1.963.000,00	-452.000,00	376.000,00		2.153.000,00



CUENTA GENERAL DEL SECTOR PÚBLICO EMPRESARIAL
ELIMINACIONES Y AJUSTES DE CONSOLIDACIÓN
DE DETERMINADOS GRUPOS INTEGRADOS
ELIMINACIÓN DETERIORO Y PROVISIONES DE CARTERA
EJERCICIO 2013

Euros

GRUPOS Y ENTIDADES	INVERSIONES EN EMPRESAS DEL GRUPO Y ASOCIADAS A LARGO PLAZO	TOTAL ACTIVO	RESERVAS	RESULTADOS DEL EJERCICIO ATRIBUIDOS A LA DOMINANTE	TOTAL PATRIMONIO NETO Y PASIVO
GRUPO ADIF	18.856.000,00	18.856.000,00	8.093.000,00	10.763.000,00	18.856.000,00
Nuevas Estaciones Comerciales Necsa	13.266.000,00	13.266.000,00	3.795.000,00	9.471.000,00	13.266.000,00
Mosaico Desarrollos Inmobiliarios	3.318.000,00	3.318.000,00	2.555.000,00	763.000,00	3.318.000,00
Comercial del Ferrocarril, S.A.	1.542.000,00	1.542.000,00		1.542.000,00	1.542.000,00
Resto	730.000,00	730.000,00	1.743.000,00	-1.013.000,00	730.000,00



CUENTA GENERAL DEL SECTOR PÚBLICO EMPRESARIAL
ELIMINACIONES Y AJUSTES DE CONSOLIDACIÓN
DE DETERMINADOS GRUPOS INTEGRADOS
ELIMINACIÓN CRÉDITOS/DEUDAS
EJERCICIO 2013

Euros

GRUPOS Y ENTIDADES	INVERSIONES EN EMPRESAS DEL GRUPO Y ASOCIADAS A LARGO PLAZO	DEUDORES COMERCIALES Y OTRAS CUENTAS A COBRAR	INVERSIONES EN EMPRESAS DEL GRUPO Y ASOCIADAS A CORTO PLAZO	TOTAL ACTIVO	DEUDAS CON EMPRESAS DEL GRUPO Y ASOCIADAS A LARGO PLAZO	DEUDAS CON EMPRESAS DEL GRUPO Y ASOCIADAS A CORTO PLAZO	ACREEDORES COMERCIALES Y OTRAS CUENTAS A PAGAR	TOTAL PASIVO
GRUPO ADIF	8.447.000,00	3.012.000,00	211.000,00	11.670.000,00	8.447.000,00	210.000,00	3.013.000,00	11.670.000,00
Emfesa		2.845.000,00	211.000,00	3.056.000,00		210.000,00	2.635.000,00	2.845.000,00
Redalsa		143.000,00		143.000,00			143.000,00	143.000,00
Fidalia	8.447.000,00	235.000,00		8.682.000,00	8.447.000,00		235.000,00	8.682.000,00
Resto		-211.000,00		-211.000,00				0,00

CUENTA GENERAL DEL SECTOR PÚBLICO EMPRESARIAL
ELIMINACIONES Y AJUSTES DE CONSOLIDACIÓN
DE DETERMINADOS GRUPOS INTEGRADOS
ELIMINACIÓN INGRESOS/GASTOS
 EJERCICIO 2013

Euros

GRUPOS Y ENTIDADES	IMPORTE NETO CIFRA DE NEGOCIOS	APROVISIONAMIENTOS	OTROS INGRESOS DE EXPLOTACIÓN	OTROS GASTOS DE EXPLOTACIÓN	VARIACIÓN NETA EN RESULTADOS
GRUPO ADIF	6.463.000,00	527.000,00	-11.271.000,00	4.281.000,00	0,00
Emfesa	9.606.000,00	24.000,00	-10.267.000,00		-637.000,00
Redalsa	-397.000,00	108.000,00	-108.000,00		-397.000,00
Fidalia	-2.746.000,00	0,00	-896.000,00	896.000,00	-2.746.000,00
Adif		395.000,00		3.383.000,00	3.778.000,00
Resto				2.000,00	2.000,00



CUENTA GENERAL DEL SECTOR PÚBLICO EMPRESARIAL
ELIMINACIONES Y AJUSTES DE CONSOLIDACIÓN
DE DETERMINADOS GRUPOS INTEGRADOS
ELIMINACIÓN INVERSIÓN /PATRIMONIO NETO
EJERCICIO 2013

Euros

GRUPOS Y ENTIDADES	INVERSIONES EN EMPRESAS DEL GRUPO Y ASOCIADAS A LARGO PLAZO	TOTAL ACTIVO	CAPITAL	PRIMA DE EMISIÓN	RESERVAS Y RESULTADOS DE EJERCICIOS ANTERIORES	RESERVAS EN SOCIEDADES CONSOLIDADAS	PYG CONSOLIDADAS	PYG SOCIOS EXTERNOS	SOCIOS EXTERNOS	TOTAL PATRIMONIO NETO
GRUPO AENA	-2.601.348.000,00	-2.601.348.000,00	-1.500.720.000,00	-1.100.868.000,00	-1.348.282,16	898.716,89	202.158,43	-101.079,22	588.486,06	-2.601.348.000,00
CRIDA	-480.000,00	-480.000,00	-720.000,00		-1.348.282,16	898.716,89	202.158,43	-101.079,22	588.486,06	-480.000,00
Aena Aeropuertos	-2.600.868.000,00	-2.600.868.000,00	-1.500.000.000,00	-1.100.868.000,00						-2.600.868.000,00

CUENTA GENERAL DEL SECTOR PÚBLICO EMPRESARIAL
ELIMINACIONES Y AJUSTES DE CONSOLIDACIÓN
DE DETERMINADOS GRUPOS INTEGRADOS
AJUSTE PUESTA EN EQUIVALENCIA
EJERCICIO 2013

Euros

GRUPOS Y ENTIDADES	INMOVILIZADO INTANGIBLE	INMOVILIZADO MATERIAL	INVERSIONES EN EMPRESAS DEL GRUPO Y ASOCIADAS A LARGO PLAZO	ACTIVOS POR IMPUESTO DIFERIDO	TOTAL ACTIVO	RESERVAS	RESULTADO DEL EJERCICIO ATRIBUIDO A LA DOMINANTE	TOTAL PATRIMONIO NETO Y PASIVO
GRUPO AENA	-6.572.612,17	-31.677.816,74	34.154.739,24	11.415.086,35	7.319.396,68	4.976.194,40	2.343.202,28	7.319.396,68
Ineco	-6.572.612,17	-31.677.816,74	34.154.739,24	11.415.086,35	7.319.396,68	4.976.194,40	2.343.202,28	7.319.396,68



CUENTA GENERAL DEL SECTOR PÚBLICO EMPRESARIAL
ELIMINACIONES Y AJUSTES DE CONSOLIDACIÓN
DE DETERMINADOS GRUPOS INTEGRADOS
ELIMINACIÓN CRÉDITOS/DEUDAS
EJERCICIO 2013

GRUPOS Y ENTIDADES	INMOVILIZADO INTANGIBLE	INMOVILIZADO MATERIAL	INVERSIONES EN EMPRESAS DEL GRUPO Y ASOCIADAS A LARGO PLAZO	ACTIVOS POR IMPUESTO DIFERIDO	DEUDORES COMERCIALES Y OTRAS CUENTAS A COBRAR	INVERSIONES EN EMPRESAS DEL GRUPO Y ASOCIADAS A CORTO PLAZO	TOTAL ACTIVO
GRUPO AENA	-12.987,18	-171.439,00	-10.521.810.708,92	86.981,84	-86.273.957,80	-1.122.389.619,30	-11.730.571.730,36
CRIDA					-275.682,73		-275.682,73
Grupo Aena Aeropuertos						-617.301,15	-617.301,15
Aena Internacional	-12.987,18	-171.439,00		86.981,84	-837.153,24	-2.410.176,23	-3.344.773,81
Aena Aeropuertos			-10.521.810.708,92		-85.161.121,83	-1.119.362.141,92	-11.726.333.972,67

CUENTA GENERAL DEL SECTOR PÚBLICO EMPRESARIAL
ELIMINACIONES Y AJUSTES DE CONSOLIDACIÓN
DE DETERMINADOS GRUPOS INTEGRADOS
ELIMINACIÓN CRÉDITOS/DEUDAS
EJERCICIO 2013

Euros

GRUPOS Y ENTIDADES	RESERVAS	RESULTADO DEL EJERCICIO ATRIBUIDO A LA DOMINANTE	AJUSTES POR CAMBIOS DE VALOR	DEUDAS CON EMPRESAS DEL GRUPO Y ASOCIADAS A LARGO PLAZO	DEUDAS CON EMPRESAS DEL GRUPO Y ASOCIADAS A CORTO PLAZO	DEUDAS CON SOCIEDADES PUESTAS EN EQUIVALENCIA	ACREEDORES COMERCIALES Y OTRAS CUENTAS A PAGAR	TOTAL PATRIMONIO Y PASIVO
GRUPO AENA	-123.961,93	-253.267,96	16.452,21	-10.521.810.708,92	-1.120.951.344,45	-2.410.176,23	-85.038.723,08	-11.730.571.730,36
CRIDA	718.405,79	-272.652,21			-163.270,73		-558.165,58	-275.682,73
Grupo Aena Aeropuertos	-617.301,15							-617.301,15
Aena Internacional	-267.623,07	153.726,52	16.452,21			-2.410.176,23	-837.153,24	-3.344.773,81
Aena Aeropuertos	42.556,50	-134.342,27		-10.521.810.708,92	-1.120.788.073,72		-83.643.404,26	-11.726.333.972,67



CUENTA GENERAL DEL SECTOR PÚBLICO EMPRESARIAL
ELIMINACIONES Y AJUSTES DE CONSOLIDACIÓN DE DETERMINADOS GRUPOS INTEGRADOS
ELIMINACIÓN INGRESOS/GASTOS
EJERCICIO 2013

Euros

GRUPOS Y ENTIDADES	IMPORTE NETO CIFRA DE NEGOCIOS	TRABAJOS REALIZADOS POR EL GRUPO PARA EL INMOVILIZADO	APROVISIONAMIENTOS	OTROS GASTOS DE EXPLOTACIÓN	AMORTIZACIÓN	INGRESOS FINANCIEROS	GASTOS FINANCIEROS	IMPUESTO SOBRE BENEFICIOS	PARTICIPACIÓN EN RESULTADOS PUESTA EN EQUIVALENCIA	VARIACIÓN NETA EN RESULTADOS
GRUPO AENA	-220.830.713,26	1.326.186,96	176.551.596,80	42.625.659,23	1.632.402,53	-230.770.016,86	230.770.016,86	-447.966,89	1.232.768,95	2.089.934,32
Ineco					1.586.333,33			-475.900,00	1.232.768,95	2.343.202,28
CRIDA	-1.182.370,37	906.598,16		3.120,00						-272.652,21
Aena Internacional	-900.233,57	419.588,80		560.368,98	46.069,20			27.933,11		153.726,52
Aena Aeropuertos	-218.748.109,32		176.551.596,80	42.062.170,25		-230.770.016,86	230.770.016,86			-134.342,27



7. PRINCIPALES MAGNITUDES DE LOS ESTADOS FINANCIEROS AGREGADOS

A continuación se incluye un detalle por entidades de las principales magnitudes de los estados financieros, con indicación del porcentaje que representan sobre el total, así como la variación que han experimentado respecto al ejercicio anterior, presentándose las principales magnitudes del balance, de la cuenta de resultados, del estado de cambios en el patrimonio neto y del estado de flujos de efectivo.

Como novedad en esta Cuenta General se incluye información sobre las causas de las variaciones de saldos contables de balance y de la cuenta de pérdidas y ganancias respecto al ejercicio precedente cuando éstas son significativas, dando cumplimiento a una de las recomendaciones realizadas por el Tribunal de Cuentas en sus Declaraciones de los últimos años.

Para la correcta interpretación de las variaciones hay que tener en cuenta que el Real Decreto-ley 15/2013, de 13 de diciembre, sobre reestructuración de la entidad pública empresarial «Administrador de Infraestructuras Ferroviarias» (ADIF) y otras medidas urgentes en el orden económico crea la entidad ADIF-Alta Velocidad mediante la escisión de la rama de actividad de construcción y administración de aquellas infraestructuras ferroviarias de alta velocidad y otras que se le atribuyan y estuvieran encomendadas hasta la fecha de entrada en vigor de este Real Decreto-ley al ADIF. Dado que la entidad ADIF-Alta Velocidad no presenta información del ejercicio 2012, ya que los efectos de la escisión se retrotraen contablemente al 1 de enero de 2013, el análisis de las variaciones respecto del ejercicio anterior hay que efectuarlo tomando en consideración los datos correspondientes al ejercicio 2012 de la entidad Grupo ADIF.



7.1. BALANCE

A) ACTIVO NO CORRIENTE

I. Inmovilizado intangible

ENTIDADES	2013		2012	Variación	
	Importe	% sobre el Total	Importe	Importe	%
Sociedad Estatal Loterías y Apuestas del Estado, S.A.	20.537.642.000,00	96,99	20.538.407.000,00	-765.000,00	-
Grupo AENA	226.971.612,17	1,07	263.931.176,78	-36.959.564,61	-14,00
Grupo ADIF	77.867.000,00	0,37	45.306.000,00	32.561.000,00	71,87
Grupo SEPI	75.909.000,00	0,36	74.666.000,00	1.243.000,00	1,66
Resto Entidades	256.384.718,32	1,21	254.710.043,06	1.674.675,26	0,66
TOTAL	21.174.774.330,49	100,00	21.177.020.219,84	-2.245.889,35	-0,01

II. Inmovilizado material

ENTIDADES	2013		2012	Variación	
	Importe	% sobre el Total	Importe	Importe	%
ADIF-Alta Velocidad	38.893.386.000,00	40,19	-	38.893.386.000,00	-
Grupo AENA	15.898.746.816,74	16,43	16.499.432.448,11	-600.685.631,37	-3,64
Grupo ADIF	14.564.014.000,00	15,05	39.303.558.000,00	-24.739.544.000,00	-62,94
Grupo Renfe-Operadora	6.881.227.000,00	7,11	6.798.596.000,00	82.631.000,00	1,22
Resto Entidades	20.532.002.875,76	21,22	21.332.352.617,87	-800.349.742,11	-3,75
TOTAL	96.769.376.692,50	100,00	83.933.939.065,98	12.835.437.626,52	15,29

La variación de 12.835.437.626,52 euros se explica fundamentalmente por el importe de 14.153.842.000,00 de variación conjunta de ADIF-Alta Velocidad y Grupo ADIF. Este incremento se debe a las altas en ADIF derivadas del Real Decreto-ley 22/2012, de 20 de julio, por el que se adoptan



medidas en materia de infraestructuras y servicios ferroviarios, por el que se integra con efectos contables 1 de enero de 2013 la infraestructura ferroviaria y otros activos procedentes de la rama de actividad escindida de FEVE y del Real Decreto-ley 4/2013, de 22 de febrero, de medidas de apoyo al emprendedor y de estímulo del crecimiento y de la creación de empleo, por el que se contempla la entrega por la Administración General del Estado a ADIF de las infraestructuras titularidad del Estado que son administradas por la entidad. Estos activos han sido valorados por esta entidad, identificando los valores de adquisición registrados por la Administración General del Estado y deduciendo la amortización acumulada hasta la fecha de entrega con los criterios de ADIF-Alta Velocidad. No obstante se señala que dado que no hay documentos que acrediten la entrega formal de dichos activos, la Administración General del Estado ha optado por no dar de baja los activos correspondientes hasta que se dispongan de los correspondientes documentos.

IV. Inversiones en empresas del grupo y asociadas a largo plazo

Euros

ENTIDADES	2013		2012	Variación	
	Importe	% sobre el Total	Importe	Importe	%
Fondo de Reestructuración Ordenada Bancaria	13.303.805.000,00	82,88	11.548.560.000,00	1.755.245.000,00	15,20
Grupo SEPI	1.781.316.100,49	11,10	1.465.431.377,79	315.884.722,70	21,56
Resto Entidades	966.289.743,32	6,02	963.729.219,38	2.560.523,94	0,27
TOTAL	16.051.410.843,81	100,00	13.977.720.597,17	2.073.690.246,64	14,84

La variación de 2.073.690.246,64 euros se explica fundamentalmente por el Fondo de Reestructuración Ordenada Bancaria por 1.755.254.000,00 euros. Este incremento se debe a la variación en la entidad en las inversiones mayoritarias en el capital de determinadas entidades de crédito, explicadas por la reclasificación de Catalunya Banc desde "activos no corrientes mantenidos para la venta", la reclasificación en sentido contrario de NCG Banco, la recuperación de deterioro en Bankia y las conversiones de participaciones preferentes y suscripción de nuevas acciones de Banco Mare Nostrum.



V. Inversiones financieras a largo plazo

ENTIDADES	2013		2012	Variación	
	Importe	% sobre el Total	Importe	Importe	%
Fondo para la Financiación de los Pagos a Proveedores	31.460.190.000,00	63,68	26.782.047.000,00	4.678.143.000,00	17,47
Sociedad Estatal de Infraestructuras del Transporte Terrestre, S.A.	6.325.580.182,00	12,80	6.312.684.484,00	12.895.698,00	0,20
Fondo de Reestructuración Ordenada Bancaria	5.587.353.000,00	11,31	4.747.486.000,00	839.867.000,00	17,69
Empresa Nacional de Residuos Radiactivos, S.A.	3.185.776.391,94	6,45	3.120.632.479,73	65.143.912,21	2,09
Grupo SEPI	1.259.553.000,00	2,55	1.333.267.000,00	-73.714.000,00	-5,53
Resto Entidades	1.584.102.890,63	3,21	1.360.916.845,88	223.186.044,75	16,40
TOTAL	49.402.555.464,57	100,00	43.657.033.809,61	5.745.521.654,96	13,16

La variación de 5.745.521.645,96 euros se explica fundamentalmente por el Fondo para la Financiación de los Pagos a Proveedores por 4.678.143.000,00 euros, debida al aumento de los créditos concedidos a las diferentes Administraciones territoriales, como consecuencia de la tercera fase del mecanismo de pago a proveedores.



B) ACTIVO CORRIENTE

V. Inversiones financieras a corto plazo

ENTIDADES	2013		2012	Variación	
	Importe	% sobre el Total	Importe	Importe	%
Fondo de Reestructuración Ordenada Bancaria	4.083.550.000,00	43,34	7.184.390.000,00	-3.100.840.000,00	-43,16
Fondo para la Financiación de los Pagos a Proveedores	2.258.590.000,00	23,97	440.909.000,00	1.817.681.000,00	412,26
Grupo SEPI	821.111.000,00	8,72	1.047.349.000,00	-226.238.000,00	-21,60
Empresa Nacional de Residuos Radiactivos, S.A.	456.977.082,95	4,85	250.316.936,56	206.660.146,39	82,56
Resto Entidades	1.801.428.297,09	19,12	1.807.400.293,87	-5.971.996,78	-0,33
TOTAL	9.421.656.380,04	100,00	10.730.365.230,43	-1.308.708.850,39	-12,20

La variación negativa de 1.308.708.850,39 euros se explica por la disminución en el Fondo de Reestructuración Ordenada Bancaria por 3.100.840.000,00 euros, debida fundamentalmente a la venta de valores de deuda pública del Estado español, y al incremento en el Fondo para la Financiación de los Pagos a Proveedores por 1.817.681.000,00 euros, derivada de las variaciones en los activos correspondientes a los vencimientos de las operaciones de financiación que se esperan recobrar en los próximos 12 meses.



VII. Efectivo y otros activos líquidos equivalentes

ENTIDADES	2013		2012	Variación	
	Importe	% sobre el Total	Importe	Importe	%
Fondo de Reestructuración Ordenada Bancaria	3.923.092.000,00	32,95	3.592.612.000,00	330.480.000,00	9,20
Fondo para la Financiación de los Pagos a Proveedores	2.390.160.000,00	20,08	425.353.000,00	1.964.807.000,00	461,92
Grupo CDTI	1.283.904.924,42	10,78	636.968.409,43	646.936.514,99	101,56
Sociedad Estatal Loterías y Apuestas del Estado, S.A.	888.072.000,00	7,46	943.804.000,00	-55.732.000,00	-5,91
Grupo SEPI	618.173.000,00	5,19	717.864.000,00	-99.691.000,00	-13,89
Resto Entidades	2.802.651.707,95	23,54	3.081.075.266,63	-278.423.558,68	-9,04
TOTAL	11.906.053.632,37	100,00	9.397.676.676,06	2.508.376.956,31	26,69

El incremento de 2.508.376.956,31 euros se explica fundamentalmente por el Fondo para la Financiación de los Pagos a Proveedores por 1.964.807.000,00 euros. Según el Estado de flujos de efectivo de la entidad este incremento se debe a los flujos positivos derivados de sus actividades de financiación (deudas con entidades de crédito y emisión de obligaciones y otros valores) por 8.236.352.000,00 euros compensados con los flujos negativos derivados de sus actividades de inversión (operaciones de crédito con las Administraciones territoriales) por 6.643.807.000,00 euros.



A) PATRIMONIO NETO

A-1) Fondos propios

ENTIDADES	2013		2012	Variación	
	Importe	% sobre el Total	Importe	Importe	%
Sociedad Estatal Loterías y Apuestas del Estado, S.A.	20.363.694.000,00	24,75	20.272.378.000,00	91.316.000,00	0,45
ADIF-Alta Velocidad	14.192.221.000,00	17,25	-	14.192.221.000,00	-
Sociedad Estatal de Infraestructuras del Transporte Terrestre, S.A.	10.663.728.067,00	12,96	10.261.761.340,00	401.966.727,00	3,92
Grupo SEPI	4.410.108.769,49	5,36	4.027.396.985,79	382.711.835783,70	9,50
Fondo de Reestructuración Ordenada Bancaria	2.461.367.000,00	2,99	-21.921.522.000,00	24.382.889.000,00	-111,23
Grupo ADIF	1.078.389.000,00	1,31	15.494.926.000,00	-14.416.537.000,00	-93,04
Resto Entidades	29.111.148.070,72	35,38	28.672.228.899,47	438.919.171,25	1,53
TOTAL	82.280.655.907,21	100,00	56.807.169.225,26	25.473.486.681,95	44,84

La variación de 25.473.486.681,95 euros se explica por el Fondo de Reestructuración Ordenada Bancaria debida a la conversión parcial del préstamo del Estado Español destinado a la ejecución del programa de asistencia financiera europea para la recapitalización de las entidades de crédito españolas, por importe de 27.170 millones de euros, en aportación a la dotación patrimonial del FROB.



A-3) Subvenciones, donaciones y legados recibidos

ENTIDADES	2013		2012	Variación	
	Importe	% sobre el Total	Importe	Importe	%
Grupo ADIF	8.982.461.000,00	38,41	8.437.119.000,00	545.342.000,00	6,46
ADIF-Alta Velocidad	8.160.780.000,00	34,90	-	8.160.780.000,00	-
Grupo Aguas de las Cuencas de España	845.963.891,00	3,62	780.588.663,00	65.375.228,00	8,38
Aguas de las Cuencas Mediterráneas, S.A.	614.168.194,00	2,63	612.486.936,00	1.681.258,00	0,27
Resto Entidades	4.778.670.764,74	20,44	4.858.734.087,37	-80.063.322,63	-1,65
TOTAL	23.382.043.849,74	100,00	14.688.928.686,37	8.693.115.163,37	59,18

Esta variación se explica fundamentalmente por el importe de 8.706.122.000,00 euros de la variación conjunta de ADIF-Alta Velocidad y Grupo ADIF. Este incremento se explica por las altas en el ejercicio de las infraestructuras titularidad del Estado que son administradas por la entidad por 12.581.449.000,00 euros compensadas con el efecto impositivo por las subvenciones de capital devengadas durante el ejercicio 2013 por -3.827.759.000,00 euros.

B) PASIVO NO CORRIENTE

I. Provisiones a largo plazo

ENTIDADES	2013		2012	Variación	
	Importe	% sobre el Total	Importe	Importe	%
Empresa Nacional de Residuos Radiactivos, S.A.	3.860.934.017,37	50,19	3.549.878.660,86	311.055.356,51	8,76
Grupo SEPI	1.621.045.000,00	21,08	1.888.255.000,00	-267.210.000,00	-14,15
Fondo de Reestructuración Ordenada Bancaria	1.074.793.000,00	13,97	598.000.000,00	476.793.000,00	79,73
Grupo AENA	471.070.000,00	6,12	679.643.000,00	-208.573.000,00	-30,69
Resto Entidades	664.426.004,85	8,64	702.505.029,69	-38.079.024,84	-5,42
TOTAL	7.692.268.022,22	100,00	7.418.281.690,55	273.986.331,67	3,69



II. Deudas a largo plazo

ENTIDADES	2013		2012	Variación	
	Importe	% sobre el Total	Importe	Importe	%
Fondo para la Financiación de los Pagos a Proveedores	32.954.626.000,00	38,54	27.372.255.000,00	5.582.371.000,00	20,39
Fondo de Reestructuración Ordenada Bancaria	16.290.662.000,00	19,05	48.039.901.000,00	-31.749.239.000,00	-66,09
ADIF-Alta Velocidad	11.793.160.000,00	13,79	-	11.793.160.000,00	-
Grupo AENA	10.820.081.000,00	12,66	11.522.153.000,00	-702.072.000,00	-6,09
Grupo ADIF	766.022.000,00	0,90	11.468.726.000,00	-10.702.704.000,00	-93,32
Resto Entidades	12.881.787.834,83	15,06	13.677.753.319,31	-795.965.484,48	-5,82
TOTAL	85.506.338.834,83	100,00	112.080.788.319,31	-26.574.449.484,48	-23,71

La variación negativa de 26.574.449.484,48 euros se explica por la disminución en el Fondo de Reestructuración Ordenada Bancaria por 31.749.239.000,00 euros como consecuencia de conversión parcial del préstamo del Estado Español destinado a la ejecución del programa de asistencia financiera europea para la recapitalización de las entidades de crédito españolas en aportación a la dotación patrimonial del FROB y por las amortizaciones y reclasificaciones de las emisiones en bonos simples con aval de la Administración General del Estado por 6.274 millones de euros, así como por el incremento en el Fondo para la Financiación de los Pagos a Proveedores por 5.582.371.000,00 euros derivado por las variaciones en las deudas con las entidades de créditos (-24.564.151.000,00 euros), en obligaciones y otros valores negociables (12.881.184.000,00 euros) y créditos con el Estado Español (17.265.338.000,00 euros).



IV. Pasivos por Impuesto Diferido

ENTIDADES	2013		2012	Variación	
	Importe	% sobre el Total	Importe	Importe	%
Grupo ADIF	3.848.401.000,00	44,05	3.609.373.000,00	239.028.000,00	6,62
ADIF-Alta Velocidad	3.497.477.000,00	40,04	-	3.497.477.000,00	-
Grupo Aguas de las Cuencas de España	362.589.509,00	4,15	335.924.030,00	26.665.479,00	7,94
Resto Entidades	1.026.893.734,60	11,76	1.069.989.454,14	-43.095.719,54	-4,03
TOTAL	8.735.361.243,60	100,00	5.015.286.484,14	3.720.074.759,46	74,17

Esta variación se explica fundamentalmente por el importe de 3.736.505.000,00 euros de la variación conjunta de ADIF-Alta Velocidad y Grupo ADIF. Este incremento se explica por los impuestos diferidos derivados por las subvenciones de capital derivadas de las altas en el ejercicio en ADIF de las infraestructuras titularidad del Estado que son administradas por la entidad.



C) PASIVO CORRIENTE

III. Deudas a corto plazo

ENTIDADES	2013		2012	Variación	
	Importe	% sobre el Total	Importe	Importe	%
Fondo de Reestructuración Ordenada Bancaria	7.360.815.000,00	49,87	2.573.514.000,00	4.787.301.000,00	186,02
Fondo para la Financiación de los Pagos a Proveedores	2.706.053.000,00	18,33	47.348.000,00	2.658.705.000,00	5.615,24
ADIF-Alta Velocidad	1.726.834.000,00	11,70	-	1.726.834.000,00	-
Grupo AENA	1.241.782.000,00	8,41	1.361.924.000,00	-120.142.000,00	-8,82
Grupo ADIF	126.422.000,00	0,86	11.457.500,00	-1.019.328.000,00	-88,97
Resto Entidades	1.598.490.241,64	10,83	2.024.816.504,51	-426.326.262,87	-21,06
TOTAL	14.760.396.241,64	100,00	7.153.352.504,51	7.607.043.737,13	106,34

La variación negativa de 7.604.043.737,13 euros se explica por las reclasificaciones de las emisiones en bonos simples con aval de la Administración General del Estado que vencen en 2014 y derivadas de los intereses y comisiones devengados y no pagados de deudas a largo plazo en el Fondo de Reestructuración Ordenada Bancaria por 4.787.301.000,00 euros; y por las variaciones en las deudas en obligaciones y otros valores negociables en el Fondo para la Financiación de los Pagos a Proveedores por 2.685.705.000,00 euros.



7.2. CUENTA DE PÉRDIDAS Y GANANCIAS

1. Importe neto de la cifra de negocios

ENTIDADES	2013		2012	Variación	
	Importe	% sobre el Total	Importe	Importe	%
Sociedad Estatal Loterías y Apuestas del Estado, S.A.	8.520.189.000,00	39,58	9.254.052.000,00	-733.863.000,00	-7,93
Grupo SEPI	3.992.144.000,00	18,55	4.364.246.000,00	-372.102.000,00	-8,53
Grupo AENA	3.586.083.000,00	16,66	3.307.460.000,00	278.623.000,00	8,42
Grupo Renfe-Operadora	2.118.729.000,00	9,84	2.029.050.000,00	89.679.000,00	4,42
Resto Entidades	3.308.062.599,64	15,37	4.315.893.123,97	-1.007.830.524,33	-23,35
TOTAL	21.525.207.599,64	100,00	23.270.701.123,97	-1.745.493.524,33	-7,50

La variación negativa de 1.745.493.524,33 euros se explica por la disminución de 733.863.000,00 euros de los ingresos por ventas de juegos en la Sociedad Estatal Loterías y Apuestas del Estado, S.A. y la caída en el ejercicio de los ingresos por ventas por 250 millones de euros y por prestación de servicios por 122 millones de euros en el grupo SEPI.

4. Aprovisionamientos

ENTIDADES	2013		2012	Variación	
	Importe	% sobre el Total	Importe	Importe	%
Sociedad Estatal Loterías y Apuestas del Estado, S.A.	5.170.577.000,00	70,40	5.607.768.000,00	-437.191.000,00	-7,80
Grupo SEPI	1.115.850.000,00	15,20	1.192.236.000,00	-76.386.000,00	-6,41
Resto Entidades	1.057.714.766,09	14,40	1.226.103.905,68	-168.389.139,59	-13,73
TOTAL	7.344.141.766,09	100,00	8.026.107.905,68	-681.966.139,59	-8,50

La variación negativa de 681.966.139,59 euros se explica por los menores gastos por premios y aprovisionamientos de juegos por 437.191.000,00 euros, de la Sociedad Estatal Loterías y Apuestas del Estado, S.A.



6. Gastos de personal

ENTIDADES	2013		2012	Variación	
	Importe	% sobre el Total	Importe	Importe	%
Grupo SEPI	2.364.495.000,00	37,62	2.359.337.000,00	5.158.000,00	0,22
Grupo AENA	871.545.000,00	13,87	1.105.953.000,00	-234.408.000,00	-21,20
Grupo Renfe-Operadora	868.019.000,00	13,81	781.641.000,00	86.378.000,00	11,05
Grupo ADIF	686.607.000,00	10,93	631.886.000,00	54.721.000,00	8,66
Resto Entidades	1.493.767.810,79	23,77	1.591.513.770,13	-97.745.959,34	-6,14
TOTAL	6.284.433.810,79	100,00	6.470.330.770,13	-185.896.959,34	-2,87

La variación negativa de 185.896.959,34 euros se explica por los menores gastos de personal por 234.408.000,00 euros del grupo AENA, entre los que destaca la disminución del gasto de 174.028.000,00 euros en el Plan Social de Desvinculaciones Voluntarias.

7. Otros gastos de explotación

ENTIDADES	2013		2012	Variación	
	Importe	% sobre el Total	Importe	Importe	%
Grupo Renfe-Operadora	1.634.765.000,00	21,89	1.488.187.000,00	146.578.000,00	9,85
Grupo SEPI	930.429.000,00	12,46	1.024.916.000,00	-94.487.000,00	-9,22
Grupo AENA	896.592.000,00	12,01	996.278.000,00	-99.686.000,00	-10,01
Sociedad Estatal Loterías y Apuestas del Estado, S.A.	842.725.000,00	11,29	885.203.000,00	-42.478.000,00	-4,80
ADIF-Alta Velocidad	631.869.000,00	8,46	-	631.869.000,00	-
Grupo ADIF	544.844.000,00	7,30	1.156.838.000,00	-611.994.000,00	-52,90
Resto Entidades	1.985.664.175,97	26,59	2.108.950.824,74	-123.286.648,77	-5,85
TOTAL	7.466.888.175,97	100,00	7.660.372.824,74	-193.484.648,77	-2,53



19. Deterioro y resultado por enajenaciones de instrumentos financieros

ENTIDADES	2013		2012	Variación	
	Importe	% sobre el Total	Importe	Importe	%
Fondo de Reestructuración Ordenada Bancaria	1.729.004.000,00	145,28	25.213.172.000,00	-23.484.168.000,00	-93,14
Grupo RTVE, en liquidación	25.453.647,29	2,14	23.395.318,69	2.058.328,60	8,80
Fondo para la Financiación de los Pagos a Proveedores	-186.187.000,00	-15,65	262.773.000,00	-448.960.000,00	-170,85
Grupo SEPI	-422.589.000,00	-35,51	-31.944.000,00	-390.645.000,00	1.222,91
Resto Entidades	44.426.057,23	3,74	53.393.194,19	-8.967.136,96	-16,79
TOTAL	1.190.107.704,52	100,00	25.520.789.512,88	-24.330.681.808,36	-95,34

Los menores gastos en este epígrafe por 24.330.681.806,36 euros se explican por el Fondo de Reestructuración Ordenada Bancaria como consecuencia de los elevados deterioros que se produjeron en 2012 en las participaciones en BFA, Catalunya Banc, Banco de Valencia y NCG Banco.



RESULTADO DE LA ENTIDAD/RESULTADO ATRIBUIDO A LA ENTIDAD DOMINANTE

ENTIDADES	2013	2012	Variación	
	Importe	Importe	Importe	%
Sociedad Estatal Loterías y Apuestas del Estado, S.A.	1.766.144.000,00	1.984.251.000,00	-218.107.000,00	-10,99
Grupo AENA	712.511.797,72	-66.824.894,47	779.336.692,19	-1.166,24
Grupo SEPI	500.143.769,49	48.135.985,79	452.007.783,70	939,02
Fondo para la Financiación de los Pagos a Proveedores	176.843.000,00	-362.896.000,00	539.739.000,00	-148,73
Grupo Autoridad Portuaria de Barcelona	71.103.000,00	48.471.000,00	22.632.000,00	46,69
Fondo de Reestructuración Ordenada Bancaria	-2.787.112.000,00	-26.060.522.000,00	23.273.410.000,00	-89,31
Resto Entidades	-448.150.111,32	-870.276.160,33	422.126.049,01	-48,50
TOTAL	-8.516.544,11	-25.279.661.069,01	25.271.144.524,90	-99,97

La variación positiva de 25.271.144.524,90 euros se explica por el mejor resultado de 23.273.410.000,00 en el Fondo de Reestructuración Ordenada Bancaria como consecuencia de los elevados deterioros que se produjeron en 2012 en las participaciones en BFA, Catalunya Banc Banco de Valencia y NCG Banco, como anteriormente se ha señalado.



7.3. ESTADO DE INGRESOS Y GASTOS RECONOCIDOS

B) Total ingresos y gastos imputados directamente al patrimonio neto parcialmente consolidado

Euros

ENTIDADES	2013		2012	Variación	
	Importe	% sobre el Total	Importe	Importe	%
Grupo ADIF	8.427.090.000,00	81,28	1.820.424.000,00	6.606.666.000,00	362,92
Corporación de Radio y Televisión Española, S.A.	557.565.000,00	5,38	619.880.000,00	-62.315.000,00	-10,05
ADIF-Alta Velocidad	511.356.000,00	4,93	-	511.356.000,00	-
Grupo SEPI	189.301.000,00	1,82	39.274.000,00	150.027.000,00	382,00
Instituto para la Diversificación y Ahorro de la Energía	170.114.998,95	1,64	-295.498.449,87	465.613.448,82	-157,57
Resto Entidades	512.974.372,06	4,95	758.605.936,81	-245.631.564,75	-32,38
TOTAL	10.368.401.371,01	100,00	2.942.685.486,94	7.425.715.884,07	252,34

C) Total transferencias a la cuenta de pérdidas y ganancias parcialmente consolidada

Euros

ENTIDADES	2013		2012	Variación	
	Importe	% sobre el Total	Importe	Importe	%
Corporación de Radio y Televisión Española, S.A.	-558.629.000,00	38,27	-620.944.000,00	62.315.000,00	-10,04
Instituto para la Diversificación y Ahorro de la Energía	-215.599.928,77	14,77	173.531.713,05	-389.131.641,82	-224,24
Grupo ADIF	-186.279.000,00	12,76	-59.987.000,00	-126.292.000,00	210,53
Fondo de Reestructuración Ordenada Bancaria	-143.610.000,00	9,84	-30.000,00	-143.580.000,00	478.600,00
Resto Entidades	-355.619.301,28	24,36	-376.697.467,69	21.078.166,41	-5,60
TOTAL	-1.459.737.230,05	100,00	-884.126.754,64	-575.610.475,41	65,10



TOTAL DE INGRESOS Y GASTOS PARCIALMENTE CONSOLIDADOS RECONOCIDOS

ENTIDADES	2013		2012	Variación	
	Importe	% sobre el Total	Importe	Importe	%
Grupo ADIF	8.175.122.000,00	91,85	1.463.354.000,00	6.711.768.000,00	458,66
Sociedad Estatal Loterías y Apuestas del Estado, S.A.	1.766.144.000,00	19,84	1.983.985.000,00	-217.841.000,00	-10,98
Corporación de Radio y Televisión Española, S.A.	-114.402.000,00	-1,28	-114.047.000,00	-355.000,00	0,31
Fondo de Reestructuración Ordenada Bancaria	-2.864.832.000,00	-32,19	-25.970.720.000,00	23.105.888.000,00	-88,97
Resto Entidades	1.938.119.595,86	21,78	-571.351.917,19	2.509.471.513,05	-439,22
TOTAL	8.900.151.595,86	100,00	-23.208.779.917,19	32.108.931.513,05	-138,35

7.4. ESTADO TOTAL DE CAMBIOS EN EL PATRIMONIO NETO

Total operaciones con socios o propietarios

ENTIDADES	2013	
	Importe	% sobre el Total
Fondo de Reestructuración Ordenada Bancaria	27.170.001.000,00	98,02
ADIF-Alta Velocidad	22.128.195.000,00	79,84
Grupo CDTI	536.091.330,00	1,93
Grupo ADIF	-22.032.494.000,00	-79,49
Resto Entidades	-85.342.607,57	-0,30
TOTAL	27.716.450.722,43	100,00



Total otras variaciones del patrimonio neto

ENTIDADES	Euros	
	2013	
	Importe	% sobre el Total
Sociedad Estatal de Infraestructuras del Transporte Terrestre, S.A.	400.000.000,00	-17,69
Fondo para la Financiación de los Pagos a Proveedores	-1.000.000.000,00	44,23
Sociedad Estatal Loterías y Apuestas del Estado, S.A.	-1.489.004.000,00	65,85
Resto Entidades	-172.176.481,06	7,61
TOTAL	-2.261.180.481,06	100,00

7.5. ESTADO DE FLUJOS DE EFECTIVO

2. Ajustes del resultado

ENTIDADES	2013		2012	Variación	
	Importe	% sobre el Total	Importe	Importe	%
Fondo de Reestructuración Ordenada Bancaria	2.766.121.000,00	65,26	26.045.218.000,00	-23.279.097.000,00	-89,38
Grupo AENA	1.313.606.102,28	30,99	1.535.619.544,28	-222.013.442,00	-14,46
Grupo Renfe-Operadora	373.201.000,00	8,80	468.773.000,00	-95.572.000,00	-20,39
Resto Entidades	-214.153.852,15	-5,05	1.401.423.664,60	-1.615.577.516,75	-115,28
TOTAL	4.238.774.250,13	100,00	29.451.034.208,88	-25.212.259.958,75	-85,61



5. Flujos de efectivo de las actividades de explotación

ENTIDADES	Euros				
	2013		2012	Variación	
	Importe	% sobre el Total	Importe	Importe	%
Sociedad Estatal Loterías y Apuestas del Estado, S.A.	1.971.792.000,00	107,68	1.741.832.000,00	229.960.000,00	13,20
Grupo AENA	1.371.861.000,00	74,92	1.017.180.000,00	354.681.000,00	34,87
Fondo para la Financiación de los Pagos a Proveedores	372.262.000,00	20,33	-311.764.000,00	684.026.000,00	-219,41
Sociedad Estatal de Infraestructuras del Transporte Terrestre, S.A.	-415.064.770,00	-22,66	-797.558.823,00	382.494.053,00	-47,96
ADIF-Alta Velocidad	-671.821.000,00	-36,69	-	-671.821.000,00	-
Resto Entidades	-798.052.564,00	-43,58	-475.697.459,66	-322.355.104,34	67,76
TOTAL	1.830.976.666,00	100,00	1.173.991.717,34	656.984.948,66	55,96

8. Flujos de efectivo de las actividades de inversión

ENTIDADES	Euros				
	2013		2012	Variación	
	Importe	% sobre el Total	Importe	Importe	%
Fondo para la Financiación de los Pagos a Proveedores	-6.643.807.000,00	82,97	-27.135.138.000,00	20.491.331.000,00	-75,52
ADIF-Alta Velocidad	-1.281.355.000,00	16,00	-	-1.281.355.000,00	-
Grupo AENA	-571.029.000,00	7,13	-938.113.000,00	367.084.000,00	-39,13
Grupo ADIF	-348.416.000,00	4,35	-2.974.527.000,00	2.626.111.000,00	-88,29
Fondo de Reestructuración Ordenada Bancaria	2.181.052.000,00	-27,23	-4.308.439.000,00	6.489.491.000,00	-150,62
Resto Entidades	-1.344.058.243,20	16,78	-1.946.384.075,51	602.325.832,31	-30,95
TOTAL	-8.007.613.243,20	100,00	-37.302.601.075,51	29.294.987.832,31	-78,53



12. Flujos de efectivo de las actividades de financiación

ENTIDADES	2013		2012	Variación		Euros
	Importe	% sobre el Total	Importe	Importe	%	
Fondo para la Financiación de los Pagos a Proveedores	8.236.352.000,00	95,19	27.872.255.000,00	-19.635.903.000,00	-70,45	
ADIF-Alta Velocidad	2.183.837.000,00	25,24	-	2.183.837.000,00	-	
Grupo CDTI	997.215.302,95	11,52	478.582.254,16	518.633.048,79	108,37	
Fondo de Reestructuración Ordenada Bancaria	-1.590.559.000,00	-18,38	5.995.484.000,00	-7.586.043.000,00	-126,53	
Sociedad Estatal Loterías y Apuestas del Estado, S.A.	-2.024.931.000,00	-23,40	-1.718.026.000,00	-306.905.000,00	17,86	
Resto Entidades	850.206.203,19	9,83	4.739.364.487,19	-3.889.158.284,00	-82,06	
TOTAL	8.652.120.506,14	100,00	37.367.659.741,35	-28.715.539.235,21	-76,85	

E) AUMENTO/DISMINUCIÓN NETA DEL EFECTIVO O EQUIVALENTES

ENTIDADES	2013		2012	Variación		Euros
	Importe	% sobre el Total	Importe	Importe	%	
Fondo para la Financiación de los Pagos a Proveedores	1.964.807.000,00	78,33	425.353.000,00	1.539.454.000,00	361,92	
Grupo CDTI	646.936.514,99	25,79	-102.936.989,91	749.873.504,90	-728,48	
Fondo de Reestructuración Ordenada Bancaria	330.480.000,00	13,18	1.753.244.000,00	-1.422.764.000,00	-81,15	
Grupo Renfe-Operadora	-708.469.000,00	-28,24	103.094.000,00	-811.563.000,00	-787,21	
Resto Entidades	274.622.441,32	10,94	-792.357.077,26	1.066.979.518,58	-134,66	
TOTAL	2.508.376.956,31	100,00	1.386.396.932,83	1.121.980.023,48	80,93	



8. IMPORTANCIA RELATIVA DE LAS ENTIDADES INTEGRADAS

Se incluye en este apartado un estado en el que se pone de manifiesto la importancia relativa de las entidades integradas en esta Cuenta General del sector público empresarial, de acuerdo con lo previsto en el punto 3.2 del apartado quinto de la Orden del Ministerio de Hacienda por la que se regula la elaboración de la Cuenta General del Estado, siendo el importe total de los gastos de explotación del ejercicio la magnitud considerada como representativa de dicha importancia relativa.



GASTOS DE EXPLOTACIÓN DEL SECTOR PÚBLICO EMPRESARIAL
DETALLE POR ENTIDADES
EJERCICIO 2013

Euros

ENTIDADES	TOTAL GASTOS DE EXPLOTACIÓN (*)	% SOBRE EL TOTAL
Sociedad Estatal Loterías y Apuestas del Estado, S.A.	6.052.096.000,00	25,38
Grupo Sepi	4.588.224.000,00	19,24
Grupo Renfe-Operadora	2.848.690.000,00	11,95
Grupo Aena	2.804.323.333,33	11,76
Grupo ADIF	1.678.978.000,00	7,04
ADIF-Alta Velocidad	940.632.000,00	3,94
Corporación de Radio y Televisión Española, S.A.	916.388.000,00	3,84
Empresa Nacional de Residuos Radiactivos, S.A.	520.753.220,13	2,18
Grupo CDTI	416.669.160,39	1,75
Instituto para la Diversificación y Ahorro de la Energía	237.064.181,42	0,99
Fábrica Nacional de Moneda y Timbre-Real Casa de la Moneda	208.899.000,00	0,88
Paradores de Turismo de España, S.A.	207.224.021,00	0,87
Ingeniería y Economía del Transporte, S.A.	182.221.489,00	0,76
Sociedad de Salvamento y Seguridad Marítima	162.923.898,81	0,68
Grupo Autoridad Portuaria de Barcelona	149.856.000,00	0,63
Grupo RTVE, en liquidación	142.611.980,74	0,60



Euros

ENTIDADES	TOTAL GASTOS DE EXPLOTACIÓN (*)	% SOBRE EL TOTAL
Ingeniería de Sistemas para la Defensa de España, S.A.	131.800.166,46	0,55
Grupo ICEX	120.443.533,00	0,51
Grupo Aguas de las Cuencas de España	110.510.247,00	0,46
Grupo Autoridad Portuaria de Valencia	103.356.583,62	0,43
Fondo para la Financiación de los Pagos a Proveedores	95.221.000,00	0,40
Infraestructuras y Equipamientos Penitenciarios, S.A.	91.262.579,72	0,38
Grupo Informa D&B, S.A.	80.093.600,00	0,34
Grupo Entidad Pública Empresarial Red.es	77.809.000,00	0,33
Aguas de las Cuencas Mediterráneas, S.A.	70.247.751,00	0,29
Autoridad Portuaria de la Bahía de Algeciras	65.082.383,84	0,27
Autoridad Portuaria de Las Palmas	63.986.228,00	0,27
Autoridad Portuaria de Bilbao	62.939.392,71	0,26
Grupo Autoridad Portuaria de Gijón	58.283.377,49	0,24
Autoridad Portuaria de Baleares	47.297.909,15	0,20
Sociedad Estatal de Infraestructuras Agrarias, S.A.	44.641.070,40	0,19
Autoridad Portuaria de Santa Cruz de Tenerife	40.426.654,68	0,17



Euros

ENTIDADES	TOTAL GASTOS DE EXPLOTACIÓN (*)	% SOBRE EL TOTAL
Autoridad Portuaria de Huelva	33.470.651,49	0,14
Autoridad Portuaria de La Coruña	29.921.536,84	0,13
Autoridad Portuaria de Sevilla	28.741.144,22	0,12
Grupo Autoridad Portuaria de Cartagena	27.896.724,33	0,12
Autoridad Portuaria de Vigo	27.737.823,12	0,12
Sociedad Estatal de Gestión Inmobiliaria de Patrimonio, S.A.	27.646.192,76	0,12
Servicios y Estudios para la Navegación Aérea y la Seguridad Aeronáutica, S.A.U.	26.226.145,00	0,11
Grupo Consorcio de la Zona Franca de Vigo	21.385.264,00	0,09
Autoridad Portuaria de Santander	20.964.696,89	0,09
Fondo de Reestructuración Ordenada Bancaria	19.696.000,00	0,08
Autoridad Portuaria de Málaga	19.674.013,70	0,08
Puertos del Estado	18.867.071,23	0,08
Autoridad Portuaria de Ceuta	18.104.923,49	0,08
Autoridad Portuaria de Ferrol San-Cibrao	17.249.406,22	0,07
Autoridad Portuaria de Castellón	16.758.084,98	0,07
Autoridad Portuaria de Almería	14.939.006,39	0,06



GASTOS DE EXPLOTACIÓN DEL SECTOR PÚBLICO EMPRESARIAL
DETALLE POR ENTIDADES
EJERCICIO 2013

Euros

ENTIDADES	TOTAL GASTOS DE EXPLOTACIÓN (*)	% SOBRE EL TOTAL
Autoridad Portuaria de Alicante	14.392.201,23	0,06
Autoridad Portuaria de Melilla	13.567.373,40	0,06
Autoridad Portuaria de Avilés	13.274.195,28	0,06
Gerencia del Sector de la Construcción Naval	13.176.174,88	0,06
Autoridad Portuaria de Pasajes	13.093.297,93	0,05
Grupo CESCE Servicios Tecnológicos A.I.E.	11.037.206,00	0,05
Empresa Nacional de Innovación, S.A.	10.677.283,05	0,04
Sociedad Estatal de Acción Cultural, S.A.	9.586.864,49	0,04
Sociedad Estatal para la Gestión de la Innovación y las Tecnologías Turísticas, S.A.	8.497.111,00	0,04
Autoridad Portuaria de Marín y Ría de Pontevedra	8.337.034,24	0,03
Autoridad Portuaria de Motril	8.117.455,41	0,03
Portel, Servicios Telemáticos, S.A.	7.875.399,00	0,03
Autoridad Portuaria de Villagarcía de Arosa	7.311.057,04	0,03
Compañía Española de Financiación del Desarrollo COFIDES, S.A.	6.814.000,00	0,03
Museo Nacional del Prado Difusión, S.A.U.	5.653.508,01	0,02
La Almoraima, S.A.U.	4.568.119,18	0,02



Euros

ENTIDADES	TOTAL GASTOS DE EXPLOTACIÓN (*)	% SOBRE EL TOTAL
FOND-ICO Global, FCR de Régimen Simplificado	3.680.314,72	0,02
Expasa Agricultura y Ganadería, S.A.	2.515.771,01	0,01
FOND-ICOPYME, F.C.R. de Régimen Simplificado	2.251.230,86	0,01
Axis Participaciones Empresariales, Sociedad Gestora de Entidades de Capital Riesgo, S.A.U.	2.222.204,82	0,01
Desarrollos Empresariales de la Zona Franca de Cádiz, S.A.U.	1.838.071,00	0,01
Sociedad Estatal de Infraestructuras del Transporte Terrestre, S.A.	1.801.720,00	0,01
Rumasa, S.A.	1.512.201,57	0,01
Servicios Documentales de Andalucía, S.L.U.	1.509.472,00	0,01
Serviport Andalucía, S.A.	1.440.464,26	0,01
Diseño y Tecnología Microelectrónica, A.I.E.	1.398.150,27	0,01
Compañía Española de Reafianzamiento, S.A.	1.349.889,88	0,01
Consorcio Internacional de Aseguradores de Crédito, S.A.	1.276.913,00	0,01
Sociedad Española de Estudios para la Comunicación Fija a través del Estrecho de Gibraltar, S.A.	1.217.685,72	0,01
FOND-ICOINFRAESTRUCTURAS, FCR de Régimen Simplificado	1.013.375,59	0,00
CESCE Servicios, S.A. de C.V.	950.398,21	0,00
Efeagro, S.A.	811.483,00	0,00



ENTIDADES	TOTAL GASTOS DE EXPLOTACIÓN (*)	% SOBRE EL TOTAL
Aparcamiento Zona Franca, S.L.U.	761.721,00	0,00
Banesto ENISA SEPI Desarrollo, Fondo de Capital Riesgo de Régimen Simplificado	695.566,92	0,00
Puerto Seco de Madrid, S.A.	635.980,86	0,00
Consorcio para la Construcción del Auditorio de Música de Málaga	187.283,75	0,00
Fondo ENISA, FESPYME, SEPIDES para la Expansión de la PYME, Fondo de Capital Riesgo	180.406,32	0,00
Sociedad de Gestión del Proyecto Aletas, S.A.	122.330,04	0,00
Consorcio de la Zona Franca de Santa Cruz de Tenerife	101.758,46	0,00
Barcelona Holding Olímpico, S.A. (en liquidación)	77.975,21	0,00
Sociedad Estatal para la Ejecución de Programas y Actuaciones Conmemorativas del V Centenario del Descubrimiento de América, S.A. (en liquidación)	77.101,90	0,00
Compañía de los Ferrocarriles de Madrid a Zaragoza y Alicante, S.A. (en liquidación)	38.699,54	0,00
Compañía del Ferrocarril Central de Aragón, S.A. (en liquidación)	18.375,12	0,00
Programas y Explotaciones de Radiodifusión, S.A.	473,27	0,00
Grupo SEPES	-27.808.479,51	-0,12
TOTAL ENTIDADES	23.848.091.265,48	100,00

(*) Se han incluido las siguientes partidas: "Aprovisionamientos", "Gastos de personal", "Otros gastos de explotación" y "Amortización del inmovilizado".

(**) El importe del Grupo SEPES se debe a la variación positiva en el ejercicio de materias primas y otras materias consumibles, dentro de la partida de "Aprovisionamientos".



9. INFORMACIÓN CONSOLIDADA

En la presente Cuenta General se ofrece un Balance, una Cuenta de pérdidas y ganancias, un Estado de ingresos y gastos reconocidos, un Estado total de cambios en el patrimonio neto y un Estado de flujos de efectivo parcialmente consolidados, en los que se han eliminado parte de las operaciones internas realizadas durante el ejercicio 2013, entre las entidades integradas (grupos consolidados y entidades individuales).

Para ello, en base a lo previsto en el artículo 131.2 LGP, se ha solicitado a las citadas entidades información de las operaciones que han realizado con el resto de las que conforman el sector público empresarial, siempre que, acumuladas en el ejercicio 2013, superen los 30.000 euros por cada tipo de operación y con cada entidad de dicho sector.

En la elaboración de los Estados Financieros parcialmente consolidados se ha utilizado la información de 12 grupos, de un total de 16, cuyas cuentas se han integrado en esta Cuenta General. Respecto a las cuentas individuales se ha utilizado la información de 30 entidades, de un total de 77, cuyas cuentas han sido integradas.

Examinada la información recibida por medios telemáticos, se han utilizado únicamente los datos relativos a las operaciones recíprocas que han resultado coherentes entre sí y se ha eliminado el importe coincidente, en el epígrafe indicado por cada una de las respectivas entidades. No se han podido eliminar por no coincidir el importe el 2,16% del importe total de operaciones recibidas.

Al igual que en el ejercicio anterior, y debido a su importancia relativa, se ha efectuado la eliminación inversión patrimonio neto entre la sociedad Corporación de Radio y Televisión Española, S.A., por importe de 819.703.788,00 euros, y las entidades Grupo SEPI, por importe de 637.324.000 euros, y Grupo RTVE, en liquidación, por importe de 182.379.788,00 euros.

No es posible seguir avanzando en el proceso de consolidación, con esta estructura de tres Cuentas Generales, dado que la entidad matriz de las entidades integradas en la Cuenta General del sector público empresarial se encuentra en la Cuenta General del sector público administrativo, cuestión que, por tanto, imposibilita efectuar la eliminación inversión-patrimonio neto y las eliminaciones por operaciones recíprocas. Debido a esta carencia, esta Intervención General considera que estos estados parcialmente consolidados que se presentan a continuación, no pueden ser presentados como estados principales, y por eso se incorporan en Memoria.



A continuación se ofrece un resumen por entidades y epígrafes de las eliminaciones que se han efectuado, tanto en el Balance como en la Cuenta de pérdidas y ganancias, en el que se observa que las principales eliminaciones se deben a la eliminación inversión-patrimonio neto a la que se ha hecho referencia, así como a las transacciones realizadas entre los Grupos Renfe-Operadora y ADIF.

En el caso del Grupo ADIF hay que tener en cuenta que en el ejercicio 2013 se ha producido su escisión en la entidad de nueva creación ADIF-Alta Velocidad, tal y como se detalla en los apartados 4.3.2 y 5.4 de esta Memoria, en virtud del Real Decreto-ley 15/2013, de 13 de diciembre, retrotrayéndose los efectos contables de la escisión a 1 de enero de 2013. No obstante, dada la fecha de promulgación del citado Real Decreto-ley, las operaciones que las entidades del sector público empresarial estatal han realizado durante el ejercicio 2013 lo han sido con el Grupo ADIF. Por ello, a efectos de las eliminaciones por operaciones internas que se efectúan en este apartado, se ha considerado al Grupo ADIF y a ADIF-Alta Velocidad como una única entidad.



AJUSTES EN BALANCE

Euros			
ENTIDADES	EPIGRAFES	IMPORTE	%
Grupo SEPI Grupo RTVE, en liquidación	Inversiones en empresas del grupo y asociadas a largo plazo Activos no corrientes mantenidos para la venta	637.324.000,00 182.379.788,00	45,77%
Corporación RTVE	Patrimonio neto	819.703.788,00	
Grupo ADIF + ADIF - Alta Velocidad Grupo Renfe-Operadora	Deudores comerciales y otras cuentas a cobrar Acreedores comerciales y otras cuentas a pagar	244.720.315,88	
Grupo Autoridad Portuaria de Gijón Puertos del Estado	Deudas con empresas del grupo y asociadas a largo plazo Inversiones en empresas del grupo y asociadas a largo plazo	214.535.070,35	11,98%
Autoridad Portuaria de La Coruña Puertos del Estado	Deudas con empresas del grupo y asociadas a largo plazo Inversiones en empresas del grupo y asociadas a largo plazo	169.767.280,64	9,48%
Grupo ADIF ADIF - Alta Velocidad	Acreedores comerciales y otras cuentas a pagar Deudores comerciales y otras cuentas a cobrar	122.569.725,53	6,84%
Grupo ADIF Grupo Renfe-Operadora	Acreedores comerciales y otras cuentas a pagar Deudas a corto plazo Deudores comerciales y otras cuentas a cobrar	47.231.835,80 910.699,93 48.142.535,73	2,69%
Grupo SEPI Sociedad Estatal de Infraestructuras Agrarias, S.A.	Resultado del ejercicio Inmovilizado material	43.236.900,00	2,41%
Grupo ADIF + ADIF - Alta Velocidad Ingeniería y Economía del Transporte, S.A.	Inmovilizado material Resultado del ejercicio	38.081.209,19	2,13%
Grupo ADIF ADIF - Alta Velocidad	Deudores comerciales y otras cuentas a cobrar Acreedores comerciales y otras cuentas a pagar	29.234.426,18	1,63%
Resto Entidades	Resto Epígrafes	61.032.577,74	3,41%
TOTAL AJUSTES EN BALANCE		1.791.023.829,24	100,00%



AJUSTES EN CUENTA DE PÉRDIDAS Y GANANCIAS

		Euros	
ENTIDADES	EPÍGRAFES	IMPORTE	%
Grupo ADIF + ADIF - Alta Velocidad	Importe neto de la cifra de negocios	509.217.199,20	57,22%
Grupo Renfe-Operadora	Otros ingresos de explotación	391.452.935,17	
	Otros gastos de explotación	900.670.134,37	
Grupo ADIF	Otros ingresos de explotación	351.893.114,15	22,36%
ADIF - Alta Velocidad	Otros gastos de explotación		
Grupo SEPI	Deterioro y resultado por enajenaciones de instrumentos financieros	88.115.377,50	7,20%
Grupo RTVE, en liquidación		25.221.834,50	
Corporación RTVE	Resultado del ejercicio	113.337.212,00	
Autoridades Portuarias	Otros gastos de explotación	31.341.147,85	1,99%
Puertos del Estado	Otros ingresos de explotación		
Resto Entidades	Resto Epígrafes	176.834.080,52	11,23%
TOTAL AJUSTES EN CUENTA DE PÉRDIDAS Y GANANCIAS		1.574.075.688,89	100,00%



CUENTA GENERAL DEL SECTOR PÚBLICO EMPRESARIAL
BALANCE PARCIALMENTE CONSOLIDADO
EJERCICIO 2013

(Euros)

ACTIVO	AGREGADO	ELIMINACIONES	CONSOLIDADO	PATRIMONIO NETO Y PASIVO	AGREGADO	ELIMINACIONES	CONSOLIDADO
A) ACTIVO NO CORRIENTE	193.631.947.634,13	1.118.432.632,33	192.513.515.001,80	A) PATRIMONIO NETO	106.585.145.344,32	916.372.487,12	105.668.772.857,20
I. Inmovilizado intangible	21.174.774.330,49	616.851,73	21.174.157.478,76	A-1) Fondos propios	82.280.655.907,21	896.542.487,12	81.384.113.420,09
II. Inmovilizado material	96.769.376.692,50	95.726.997,14	96.673.649.695,36	I. Capital o patrimonio	71.508.332.928,26	1.510.100.000,00	69.998.232.928,26
III. Inversiones inmobiliarias	4.119.198.237,19	324.850,25	4.118.873.386,94	II. Prima de emisión	7.267.272.471,02	-	7.267.272.471,02
IV. Inversiones en empresas del grupo y asociadas a largo plazo	16.051.410.843,81	1.021.763.933,21	15.029.646.910,60	III. Reservas	2.595.795.033,40	-596.889.000,00	3.192.684.033,40
V. Inversiones financieras a largo plazo	49.402.555.464,57	-	49.402.555.464,57	IV. (Acciones y participaciones de la sociedad dominante)	-18,15	-	-18,15
VI. Activos por impuesto diferido	1.069.668.364,02	-	1.069.668.364,02	V. Otras aportaciones de socios	2.412.772.036,79	-	2.412.772.036,79
VII. Deudores comerciales no corrientes	5.044.963.701,55	-	5.044.963.701,55	VI. Resultado del ejercicio atribuido a la entidad dominante	-8.516.544,11	-16.668.512,88	8.151.968,77
B) ACTIVO CORRIENTE	39.414.496.319,48	672.591.196,91	38.741.905.122,57	VII. (Dividendo a cuenta)	-1.495.000.000,00	-	-1.495.000.000,00
I. Activos no corrientes mantenidos para la venta	918.428.851,49	182.379.788,00	736.049.063,49	VIII. Otros instrumentos de patrimonio neto	-	-	-
II. Existencias	7.354.330.218,92	-	7.354.330.218,92	A-2) Ajustes por cambios de valor	278.076.848,13	-	278.076.848,13
III. Deudores comerciales y otras cuentas a cobrar	8.302.519.598,36	489.283.555,80	7.813.236.042,56	A-3) Subvenciones, donaciones y legados recibidos	23.382.043.849,74	19.830.000,00	23.362.213.849,74
IV. Inversiones en empresas del grupo y asociadas a corto plazo	1.461.115.830,89	927.853,11	1.460.187.977,78	A-4) Socios externos	644.368.739,24	-	644.368.739,24
V. Inversiones financieras a corto plazo	9.421.656.380,04	-	9.421.656.380,04	B) PASIVO NO CORRIENTE	103.936.103.944,42	384.779.623,25	103.551.324.321,17
VI. Periodificaciones a corto plazo	50.391.807,41	-	50.391.807,41	I. Provisiones a largo plazo	7.692.268.022,22	-	7.692.268.022,22
VII. Efectivo y otros activos líquidos equivalentes	11.906.053.632,37	-	11.906.053.632,37	II. Deudas a largo plazo	85.506.338.834,83	137.582,22	85.506.201.252,61
				III. Deudas con empresas del grupo y asociadas a largo plazo	400.985.012,94	384.642.041,03	16.342.971,91
				IV. Pasivos por impuesto diferido	8.735.361.243,60	-	8.735.361.243,60
				V. Periodificaciones a largo plazo	1.599.830.830,83	-	1.599.830.830,83
				VI. Acreedores comerciales no corrientes	1.320.000,00	-	1.320.000,00
				VII. Deuda con características especiales a largo plazo	-	-	-
				C) PASIVO CORRIENTE	22.525.194.664,87	489.871.718,87	22.035.322.946,00
				I. Pasivos vinculados con activos no corrientes mantenidos para la venta	3.659.000,00	-	3.659.000,00
				II. Provisiones a corto plazo	1.936.539.227,37	-	1.936.539.227,37
				III. Deudas a corto plazo	14.760.396.241,64	3.754.105,80	14.756.642.135,84
				IV. Deudas con empresas del grupo y asociadas a corto plazo	85.748.237,92	35.620.673,43	50.127.564,49
				V. Acreedores comerciales y otras cuentas a pagar	5.580.783.476,17	450.496.939,64	5.130.286.536,53
				VI. Periodificaciones a corto plazo	158.068.481,77	-	158.068.481,77
				VII. Deuda con características especiales a corto plazo	-	-	-
TOTAL ACTIVO (A + B)	233.046.443.953,61	1.791.023.829,24	231.255.420.124,37	TOTAL PATRIMONIO NETO Y PASIVO (A + B + C)	233.046.443.953,61	1.791.023.829,24	231.255.420.124,37



(Euros)

CONCEPTO	AGREGADO	ELIMINACIONES	CONSOLIDADO
A) OPERACIONES CONTINUADAS			
1. Importe neto de la cifra de negocios	21.525.207.599,64	693.434.545,41	20.831.773.054,23
2. Variación de existencias de productos terminados y en curso de fabricación	-109.956.687,72	-	-109.956.687,72
3. Trabajos efectuados por el grupo para su activo	69.058.009,43	-	69.058.009,43
4. Aprovisionamientos	-7.344.141.766,09	-20.941.593,07	-7.323.200.173,02
5. Otros ingresos de explotación	4.214.960.113,63	852.314.885,17	3.362.645.228,46
6. Gastos de personal	-6.284.433.810,79	-151.946,66	-6.284.281.864,13
7. Otros gastos de explotación	-7.466.888.175,97	-1.427.987.191,73	-6.038.900.984,24
8. Amortización del inmovilizado	-2.752.627.512,63	-	-2.752.627.512,63
9. Imputación de subvenciones de inmovilizado no financiero y otras	891.051.863,85	-	891.051.863,85
10. Excesos de provisiones	106.076.326,87	-	106.076.326,87
11. Deterioro y resultado por enajenaciones del inmovilizado	-212.551.101,64	-	-212.551.101,64
12. Resultado por la pérdida de control de participaciones consolidadas	-30.000,00	-	-30.000,00
13. Diferencia negativa de combinaciones de negocio	-	-	-
14. Otros resultados	-632.357.342,84	-	-632.357.342,84
A.1) RESULTADO DE EXPLOTACIÓN (1+2+3+4+5+6+7+8+9+10+11+12+13+14)	2.003.367.515,74	96.668.699,12	1.906.698.816,62
15. Ingresos financieros	2.524.418.275,89	11.657.745,43	2.512.760.530,46
16. Gastos financieros	-3.291.595.681,18	-7.119.321,97	-3.284.476.359,21
17. Variación de valor razonable en instrumentos financieros	169.738.764,16	-	169.738.764,16
18. Diferencias de cambio	-1.648.306,28	-	-1.648.306,28
19. Deterioro y resultado por enajenaciones de instrumentos financieros	-1.190.107.704,52	-113.337.212,00	-1.076.770.492,52
20. Otros ingresos y gastos de carácter financiero	145.961.657,89	-4.538.423,46	150.500.081,35
A.2) RESULTADO FINANCIERO (15+16+17+18+19+20)	-1.643.232.994,04	-113.337.212,00	-1.529.895.782,04
21. Participación en beneficios (pérdidas) de entidades puestas en equivalencia	214.614.382,73	-	214.614.382,73
22. Deterioro y resultado por pérdida de influencia significativa de participaciones puestas en equivalencia o del control conjunto sobre una sociedad multigrupo	39.304.155,88	-	39.304.155,88
23. Diferencia negativa de consolidación de entidades puestas en equivalencia	-	-	-
A.3) RESULTADO ANTES DE IMPUESTOS (A.1+A.2+21+22+23)	614.053.060,31	-16.668.512,88	630.721.573,19
24. Impuestos sobre beneficios	-623.589.605,41	-	-623.589.605,41
A.4) RESULTADO DEL EJERCICIO PROCEDENTE DE OPERACIONES CONTINUADAS (A.3+24)	-9.536.545,10	-16.668.512,88	7.131.967,78
B) OPERACIONES INTERRUMPIDAS			
25. Resultado del ejercicio procedente de operaciones interrumpidas neto de impuestos	1.024.000,00	-	1.024.000,00
A.5) RESULTADO PARCIALMENTE CONSOLIDADO DEL EJERCICIO (A.4+25)	-8.512.545,10	-16.668.512,88	8.155.967,78
Resultado de la entidad/resultado atribuido a la entidad dominante	-8.516.544,11	-16.668.512,88	8.151.968,77
Resultado atribuido a socios externos	3.999,01	-	3.999,01

**CUENTA GENERAL DEL SECTOR PÚBLICO EMPRESARIAL
ESTADO DE INGRESOS Y GASTOS RECONOCIDOS PARCIALMENTE CONSOLIDADO
EJERCICIO 2013**

(Euros)

CONCEPTO	AGREGADO	ELIMINACIONES	CONSOLIDADO
A) Resultado parcialmente consolidado del ejercicio	-8.512.545,10	-16.668.512,88	8.155.967,78
Ingresos y gastos imputados directamente al patrimonio neto			
I. Por valoración de instrumentos financieros	236.837.489,67	-	236.837.489,67
II. Por coberturas de flujos de efectivo	48.882.392,02	-	48.882.392,02
III. Subvenciones, donaciones y legados recibidos	14.219.810.957,84	-	14.219.810.957,84
IV. Por ganancias y pérdidas actuariales y otros ajustes	33.830.838,20	-	33.830.838,20
V. Por activos no corrientes y pasivos vinculados, mantenidos para la venta	248.107,40	-	248.107,40
VI. Diferencia de conversión	-6.396.083,00	-	-6.396.083,00
VII. Efecto impositivo	-4.164.812.331,12	-	-4.164.812.331,12
B) Total ingresos y gastos imputados directamente al patrimonio neto parcialmente consolidado (I+II+III+IV+V+VI+VII)	10.368.401.371,01	-	10.368.401.371,01
Transferencias a la cuenta de pérdidas y ganancias parcialmente consolidada			
VIII. Por valoración de instrumentos financieros	-142.318.510,28	-	-142.318.510,28
IX. Por coberturas de flujos de efectivo	26.996.144,88	-	26.996.144,88
X. Subvenciones, donaciones y legados recibidos	-1.775.179.920,52	-	-1.775.179.920,52
XI. Por activos no corrientes y pasivos vinculados, mantenidos para la venta	-	-	-
XII. Diferencia de conversión	264.210,00	-	264.210,00
XIII. Efecto impositivo	430.500.845,87	-	430.500.845,87
C) Total transferencias a la cuenta de pérdidas y ganancias parcialmente consolidada (VIII+IX+X+XI+XII+XIII)	-1.459.737.230,05	-	-1.459.737.230,05
TOTAL DE INGRESOS Y GASTOS PARCIALMENTE CONSOLIDADOS RECONOCIDOS (A + B + C)	8.900.151.595,86	-16.668.512,88	8.916.820.108,74
Total de ingresos y gastos atribuidos a la entidad dominante	8.894.887.291,44	-16.668.512,88	8.911.555.804,32
Total de ingresos y gastos atribuidos a socios externos	5.264.304,42	-	5.264.304,42



Euros

CONCEPTO	Capital/ Patrimonio	Prima de emisión	Reservas y resultados de ejercicios anteriores	(Acciones o participaciones de la sociedad dominante)	Otras aportaciones de socios	Resultado del ejercicio atribuido a la entidad dominante	(Dividendo a cuenta)	Ajustes por cambios de valor	Subvenciones, donaciones y legados recibidos	Socios externos	TOTAL
E. SALDO AJUSTADO, INICIO DEL EJERCICIO 2013	70.924.239.854,61	7.267.272.435,54	2.901.433.052,44	-18,15	2.596.600.969,83	-25.279.661.069,01	-1.606.000.000,00	93.907.999,75	14.688.126.686,37	643.803.595,71	72.229.723.507,09
F. VARIACIONES DERIVADAS DE LA VARIACIÓN DEL ÁMBITO SUBJETIVO	-	-	-	-	-	-	-	-	-	-	-
I. Total ingresos y gastos parcialmente consolidados reconocidos.	-	-	23.318.000,00	-	-	-8.516.544,11	-	148.191.354,59	8.731.895.479,96	5.263.305,42	8.900.151.595,86
II. Operaciones con socios o propietarios.	1.650.086.963,54	5.592,00	-47.355.981,67	-	-428.407.405,24	24.954.983.465,24	1.595.311.000,00	-	-1.900.325,44	-6.272.586,00	27.716.450.722,43
1. Aumentos (reducciones) de capital.	-24.988.729.308,95	-	38.118.126,17	-	-374.799.000,00	26.061.169.275,86	-	-	-	-159.790,00	735.599.303,08
2. Otras operaciones con socios o propietarios.	26.638.816.272,49	5.592,00	-85.474.107,84	-	-53.608.405,24	-1.106.185.810,62	1.595.311.000,00	-	-1.900.325,44	-6.112.796,00	26.980.851.419,35
III. Otras variaciones del patrimonio neto.	-1.065.993.889,89	-5.556,52	-281.600.037,37	-	244.578.472,20	324.677.603,77	-1.484.311.000,00	35.977.493,79	-36.077.991,15	1.574.424,11	-2.261.180.481,06
AGREGADO	71.508.332.928,26	7.267.272.471,02	2.595.795.033,40	-18,15	2.412.772.036,79	-8.516.544,11	-1.495.000.000,00	278.076.848,13	23.382.043.849,74	644.368.739,24	106.585.145.344,32
ELIMINACIONES	1.510.100.000,00	-	-596.889.000,00	-	-	-16.668.512,88	-	-	19.830.000,00	-	916.372.487,12
CONSOLIDADO	69.998.232.928,26	7.267.272.471,02	3.192.684.033,40	-18,15	2.412.772.036,79	8.151.968,77	-1.495.000.000,00	278.076.848,13	23.362.213.849,74	644.368.739,24	105.668.772.857,20

NOTA: Se ha eliminado la columna "Otros instrumentos de patrimonio neto" por carecer de contenido.



(Euros)

CONCEPTO	AGREGADO	ELIMINACIONES	CONSOLIDADO
A) FLUJOS DE EFECTIVO DE LAS ACTIVIDADES DE EXPLOTACIÓN			
1. Resultado del ejercicio antes de impuestos	615.077.060,31	-16.668.512,88	631.745.573,19
2. Ajustes del resultado	4.238.774.250,13	16.668.512,88	4.222.105.737,25
3. Cambios en el capital corriente	-1.330.956.298,45	-	-1.330.956.298,45
4. Otros flujos de efectivo de las actividades de explotación	-1.691.918.345,99	-	-1.691.918.345,99
5. Flujos de efectivo de las actividades de explotación (1+2+3+4)	1.830.976.666,00	-	1.830.976.666,00
B) FLUJOS DE EFECTIVO DE LAS ACTIVIDADES DE INVERSIÓN			
6. Pagos por inversiones (-)	-27.817.344.985,58	-	-27.817.344.985,58
7. Cobros por desinversiones (+)	19.809.731.742,38	-	19.809.731.742,38
8. Flujos de efectivo de las actividades de inversión (6+7)	-8.007.613.243,20	-	-8.007.613.243,20
C) FLUJOS DE EFECTIVO DE LAS ACTIVIDADES DE FINANCIACIÓN			
9. Cobros y pagos por instrumentos de patrimonio	2.618.711.011,69	-	2.618.711.011,69
10. Cobros y pagos por instrumentos de pasivo financiero	7.730.619.173,45	-	7.730.619.173,45
11. Pagos por dividendos y remuneraciones de otros instrumentos de patrimonio (-)	-1.697.209.679,00	-	-1.697.209.679,00
12. Flujos de efectivo de las actividades de financiación (9+10+11)	8.652.120.506,14	-	8.652.120.506,14
D) EFECTO DE LAS VARIACIONES DE LOS TIPOS DE CAMBIO	-4.277.665,15	-	-4.277.665,15
E) VARIACIÓN NETA DE EFECTIVO O EQUIVALENTES POR COMBINACIONES DE NEGOCIOS	42.981.396,73	-	42.981.396,73
F) VARIACIÓN NETA DE EFECTIVO O EQUIVALENTES DERIVADA DE LA VARIACIÓN DEL ÁMBITO SUBJETIVO	-5.810.704,21	-	-5.810.704,21
G) AUMENTO/DISMINUCIÓN NETA DEL EFECTIVO O EQUIVALENTES (5+8+12+D+E+F)	2.508.376.956,31	-	2.508.376.956,31
Efectivo o equivalentes al comienzo del ejercicio	9.397.676.676,06	-	9.397.676.676,06
Efectivo o equivalentes al final del ejercicio	11.906.053.632,37	-	11.906.053.632,37



10. INFORMACIÓN RELATIVA A LAS ENTIDADES DE SEGUROS Y DE CRÉDITO

De acuerdo con lo establecido en el apartado tercero de la Orden del Ministerio de Hacienda, por la que se regula la elaboración de la Cuenta General del Estado, no se agregarán, en la Cuenta General del sector público empresarial, las cuentas de aquellas entidades que tengan actividades tan diferentes que su inclusión resulte contraria a la obtención de la finalidad propia de las cuentas anuales agregadas, entendiéndose que es contraria a la finalidad expresada la concurrencia de entidades de seguros y de crédito con otras cuya actividad sea comercial, industrial o de servicios.

De acuerdo con lo anteriormente expuesto, no se han integrado en la Cuenta General del sector público empresarial las cuentas anuales de las entidades que realizan actividades de seguro y de crédito. Sin embargo, se ofrece, a continuación, información agregada sobre dichas entidades.

10.1. ENTIDADES DE SEGUROS

Se han utilizado, en la elaboración de la presente Cuenta General, las cuentas consolidadas de las entidades de seguros, en caso de disponer de las mismas, de acuerdo con lo previsto en el punto 3.3 del apartado quinto de la Orden del Ministerio de Hacienda, por la que se regula la elaboración de la Cuenta General del Estado, tras la modificación efectuada por la Orden HAP/1638/2012, de 16 de julio.

Los estados financieros que se presentan en este punto son los previstos en el Anexo IV de la Orden del Ministerio de Hacienda, por la que se regula la elaboración de la Cuenta General del Estado, tras la modificación citada anteriormente, y se han elaborado mediante la agregación de las cuentas de las **entidades que realizan actividades de seguro**, conforme a lo dispuesto en el punto 3.3 del apartado quinto de la Orden del Ministerio de Hacienda, por la que se regula la elaboración de la Cuenta General del Estado.

Dichas entidades son las siguientes:

- **Sociedades mercantiles estatales**

Ministerio de Hacienda y Administraciones Públicas

Grupo CESCE:

Compañía Española de Seguros de Crédito a la Exportación, S.A., Compañía de Seguros y Reaseguros (CESCE)



Asnef Logalty, S.L. ⁽¹⁾

CESCE Argentina, S.A. Seguros de Crédito y Garantías

Cesce Brasil Seguros de Garantías y Crédito, S.A.

Cesce Brasil Serviços e Gestao de Riscos LTDA ⁽¹⁰⁾

Cesce Chile Aseguradora, S.A.

Cesce Fianzas México, Sociedad Anónima de Capital Variable

Cesce México, S.A. de C.V.

Cesce Servicios Corporativos, S.L. ⁽¹⁾

Cesce Servicios Chile, S.A. ⁽¹⁰⁾

Cesce Servicios, S.A. de C.V. ⁽¹⁾

Consortio Internacional de Aseguradores de Crédito, S.A. ⁽¹⁾

CTI, Tecnología y Gestión, S.A. ⁽¹⁾

DBK, S.A. ⁽¹⁾

Grupo CESCE Servicios Tecnológicos, A.I.E. ⁽¹⁾

Informa Colombia, S.A. ⁽¹⁾

Informa D&B, S.A. ⁽¹⁾

Informa D&B (Serviços de Gestao de Empresas) Sociedade Unipessoal LDA ⁽¹⁾

La Mundial, C.A. Venezolana de Seguros de Crédito y Garantías, S.A.

Logalty Servicios de Tercero de Confianza, S.L. ⁽¹⁾

Secrex, Compañía de Seguros de Crédito y Garantías, S.A.

Entidades no estatales incluidas en el perímetro de consolidación del Grupo CESCE:

- Experian Bureau de Crédito, S.A.
- Segurexpo de Colombia, S.A.
- Servicio de Facultades Electrónicas, S.L.
- Summa Investment Solutions, S.A.



- **Entidades públicas empresariales**

- Ministerio de Economía y Hacienda**

- Consortio de Compensación de Seguros

La opinión de los informes de auditoría de las cuentas consolidadas del Grupo CESCE y las cuentas individuales del Consorcio de Compensación de Seguros ha sido **favorable**.

Las entidades de seguros, cuyas cuentas se han agregado, **han presentado** las mismas de acuerdo con lo dispuesto en el Real Decreto 1317/2008, de 24 de julio, por el que se aprueba el Plan de Contabilidad de las entidades aseguradoras, modificado por el Real Decreto 1736/2010, de 23 de diciembre.

La información relativa a cada una de las entidades cuyas cuentas anuales han conformado los presentes estados relativos a las entidades de seguros se ha agregado previa realización de las **mismas comprobaciones y homogeneizaciones** que para el resto de Entidades del sector público empresarial, ya descritas en los puntos 5.1 y 5.2 de esta Memoria.

La variación en el número de las entidades cuyas cuentas anuales se han integrado en la presente Cuenta General, con respecto a las integradas en la Cuenta del ejercicio anterior ha sido la siguiente:

- Entidades cuyas cuentas anuales se han incluido en la presente Cuenta y no en la Cuenta General del ejercicio 2012:
 - Por haberse constituido de forma efectiva en el ejercicio 2013:
 - Asnef Logalty, S.L. (Grupo Informa)
 - Cesce Servicios Corporativos, S.L. (Grupo Informa)
- Entidades cuyas cuentas se incluyeron en la Cuenta General de 2012 y no en la presente Cuenta General de 2013:
 - Por haber dejado de formar parte del sector público empresarial estatal en el ejercicio 2013:
 - Informa del Perú, Información Económica, S.A. (Grupo Informa), al haberse procedido por parte de la sociedad mercantil estatal Informa D&B, S.A. a la venta, con fecha 12 de diciembre de 2012, del 97,78% de su participación en la misma.



El ejercicio 2013 es el primero en el que el **Grupo CESCE** consolida el **subgrupo Informa** por integración global; hasta el ejercicio 2012, lo incluía por el método de puesta en equivalencia. Como consecuencia de este cambio de criterio en lo relativo al método de consolidación, el Grupo CESCE ha adaptado la columna del ejercicio 2012 de sus estados financieros rendidos del ejercicio 2013.

Se presenta, a continuación, la información relativa a las entidades de seguros anteriormente citadas, **formada por los siguientes estados**, expresados en unidades de euro con dos decimales:

Balance agregado

Cuenta de pérdidas y ganancias agregada

Estado de ingresos y gastos reconocidos agregado

Estado total de cambios en el patrimonio neto agregado

Estado de flujos de efectivo agregado

Respecto a la coherencia interna de estos estados agregados, hay que señalar que los importes de la columna del ejercicio 2012 que figuran en el Balance agregado en los epígrafes "B-1) VII, Resultado del ejercicio atribuido a la sociedad dominante" y "B-1) VIII, (Dividendo a cuenta y reserva de estabilización a cuenta)", no coinciden con las correspondientes columnas del epígrafe "D. Saldo ajustado, inicio del año 2013", del Estado total de cambios en el patrimonio neto agregado. Esto es debido a que el Consorcio de Compensación de Seguros refleja la pérdida ocasionada por la actividad de crédito (6.596.086,79 euros), en los resultados del ejercicio de su balance (columna de 2012), mientras que esa pérdida de 2012 queda reflejada, en su estado total de cambios en el patrimonio neto, en la columna "Dividendo a cuenta (Reserva de estabilización a cuenta)", dentro del epígrafe "D. Saldo ajustado, inicio del año 2013".



CUENTA AGREGADA
DE ENTIDADES DE SEGUROS
BALANCE AGREGADO
EJERCICIO 2013

Euros

ACTIVO	2013	2012
A) ACTIVO		
A-1) EFECTIVO Y OTROS ACTIVOS LÍQUIDOS EQUIVALENTES	409.238.368,47	374.176.282,29
A-2) ACTIVOS FINANCIEROS MANTENIDOS PARA NEGOCIAR	-	-
A-3) OTROS ACTIVOS FINANCIEROS A VALOR RAZONABLE CON CAMBIOS EN PÉRDIDAS Y GANANCIAS	101.633.977,19	99.985.106,99
A-4) ACTIVOS FINANCIEROS DISPONIBLES PARA LA VENTA	8.372.740.909,12	7.451.580.243,66
A-5) PRÉSTAMOS Y PARTIDAS A COBRAR	1.232.377.808,49	1.665.237.306,55
A-6) INVERSIONES MANTENIDAS HASTA EL VENCIMIENTO	-	-
A-7) DERIVADOS DE COBERTURA	-	-
A-8) PARTICIPACIÓN DEL REASEGURO EN LAS PROVISIONES TÉCNICAS	75.284.389,58	99.471.837,48
I. Provisión para primas no consumidas	38.582.000,00	52.958.000,00
II. Provisión de seguros de vida	-	-
III. Provisión para prestaciones	36.702.389,58	46.513.837,48
IV. Otras provisiones técnicas	-	-
A-9) INMOVILIZADO MATERIAL E INVERSIONES INMOBILIARIAS	338.683.821,45	343.486.930,30
A-10) INMOVILIZADO INTANGIBLE	35.125.978,18	36.818.870,38
A-11) PARTICIPACIONES EN SOCIEDADES PUESTAS EN EQUIVALENCIA	4.078.000,00	4.872.000,00
A-12) ACTIVOS FISCALES	400.164.947,38	447.070.370,72
A-13) OTROS ACTIVOS	214.544.712,48	208.362.826,38
A-14) ACTIVOS MANTENIDOS PARA VENTA	411.479,54	177.568,17
TOTAL ACTIVO	11.184.284.391,88	10.731.239.342,92



CUENTA AGREGADA
DE ENTIDADES DE SEGUROS
BALANCE AGREGADO
EJERCICIO 2013

Euros

PASIVO Y PATRIMONIO NETO	2013	2012
A) PASIVO		
A-1) PASIVOS FINANCIEROS MANTENIDOS PARA NEGOCIAR	-	-
A-2) OTROS PASIVOS FINANCIEROS A VALOR RAZONABLE CON CAMBIOS EN PÉRDIDAS Y GANANCIAS	-	-
A-3) DÉBITOS Y PARTIDAS A PAGAR	187.351.983,61	194.840.459,96
A-4) DERIVADOS DE COBERTURA	-	-
A-5) PROVISIONES TÉCNICAS	1.032.914.528,09	1.293.015.191,14
I. Provisión para primas no consumidas	482.354.147,28	512.102.248,34
II. Provisión para riesgos en curso	127.000,00	389.000,00
III. Provisión de seguros de vida	-	-
IV. Provisión para prestaciones	452.670.380,81	671.303.942,80
V. Provisión para participación en beneficios y para extornos	103.000,00	51.000,00
VI. Otras provisiones técnicas	97.660.000,00	109.169.000,00
A-6) PROVISIONES NO TÉCNICAS	2.360.642,49	2.295.642,49
A-7) PASIVOS FISCALES	1.166.793.010,63	1.152.332.162,54
A-8) RESTO DE PASIVOS	16.938.276,92	20.606.126,76
A-9) PASIVOS VINCULADOS CON ACTIVOS MANTENIDOS PARA LA VENTA	-	-
TOTAL PASIVO	2.406.358.441,74	2.663.089.582,89
B) PATRIMONIO NETO		
B-1) FONDOS PROPIOS	8.407.426.398,76	7.873.435.049,48
I. Capital o fondo mutual	9.200.000,00	9.200.000,00
II. Prima de emisión	-	-
III. Reservas	8.367.719.868,76	7.847.126.159,48
IV. (Acciones propias y de la sociedad dominante)	-	-
V. Resultados de ejercicios anteriores atribuidos a la sociedad dominante	-	-
VI. Otras aportaciones de socios y mutualistas	32.530,00	52.890,00
VII. Resultado del ejercicio atribuido a la sociedad dominante	562.371.600,95	412.909.271,11
1. Pérdidas y ganancias consolidadas	560.021.600,95	405.421.271,11
2. (Pérdidas y ganancias socios externos)	2.350.000,00	7.488.000,00
VIII. (Dividendo a cuenta y reserva de estabilización a cuenta)	-531.897.600,95	-395.853.271,11
IX. Otros instrumentos de patrimonio neto	-	-
B-2) AJUSTES POR CAMBIOS DE VALOR	347.323.551,38	168.064.710,55
B-3) SUBVENCIONES, DONACIONES Y LEGADOS RECIBIDOS	-	-
B-4) SOCIOS EXTERNOS	23.176.000,00	26.650.000,00
TOTAL PATRIMONIO NETO	8.777.925.950,14	8.068.149.760,03
TOTAL PASIVO Y PATRIMONIO NETO	11.184.284.391,88	10.731.239.342,92



CUENTA AGREGADA
DE ENTIDADES DE SEGURO
CUENTA DE PÉRDIDAS Y GANANCIAS AGREGADA
CUENTA TÉCNICA - SEGURO NO VIDA
EJERCICIO 2013

Euros

CUENTA TÉCNICA - SEGURO NO VIDA	2013	2012
I. PRIMAS IMPUTADAS AL EJERCICIO, NETAS DE REASEGURO	1.053.352.716,91	1.059.735.653,65
II. INGRESOS DEL INMOVILIZADO MATERIAL Y DE LAS INVERSIONES	388.543.685,72	371.182.405,08
III. OTROS INGRESOS TÉCNICOS	52.073.682,99	34.111.903,39
IV. SINISTRALIDAD DEL EJERCICIO, NETA DE REASEGURO	-411.824.874,04	-720.375.073,75
V. VARIACIÓN DE OTRAS PROVISIONES TÉCNICAS, NETAS DE REASEGURO (+/-)	-	-
VI. PARTICIPACIÓN EN BENEFICIOS Y EXTORNOS	-74.301,16	-58.783,30
VII. GASTOS DE EXPLOTACIÓN NETOS	-106.025.032,49	-114.578.378,99
VIII. OTROS GASTOS TÉCNICOS (+/-)	-3.716.553,24	-17.556.902,42
IX. GASTOS DEL INMOVILIZADO MATERIAL Y DE LAS INVERSIONES	-148.190.375,01	-169.968.025,72
RESULTADO DE LA CUENTA TÉCNICA DEL SEGURO NO VIDA (I+II+III+IV+V+VI+VII+VIII+IX)	824.138.949,68	442.492.797,94



CUENTA AGREGADA
DE ENTIDADES DE SEGURO
CUENTA DE PÉRDIDAS Y GANANCIAS AGREGADA
CUENTA NO TÉCNICA
EJERCICIO 2013

Euros

CUENTA NO TÉCNICA	2013	2012
A. RESULTADO DE LA CUENTA TÉCNICA DEL SEGURO NO VIDA	824.138.949,68	442.492.797,94
B. RESULTADO DE LA CUENTA TÉCNICA DEL SEGURO DE VIDA	-	-
I. INGRESOS DEL INMOVILIZADO MATERIAL Y DE LAS INVERSIONES	95.945.032,99	93.061.385,91
II. GASTOS DEL INMOVILIZADO MATERIAL Y DE LAS INVERSIONES	-49.181.880,26	-19.316.712,73
III. OTROS INGRESOS	144.903.552,84	58.087.057,71
IV. OTROS GASTOS	-200.271.846,46	-24.511.573,27
V. SUBTOTAL (Resultado de la Cuenta No Técnica) (I+II+III+IV)	-8.605.140,89	107.320.157,62
VI. RESULTADO ANTES DE IMPUESTOS (A+B+V)	815.533.808,79	549.812.955,56
VII. IMPUESTOS SOBRE BENEFICIOS	-255.512.207,84	-144.391.684,45
VIII. RESULTADO PROCEDENTE DE OPERACIONES CONTINUADAS (VI+VII)	560.021.600,95	405.421.271,11
IX. RESULTADO PROCEDENTE DE OPERACIONES INTERRUMPIDAS NETO DE IMPUESTOS (+/-)	-	-
X. RESULTADO DEL EJERCICIO (VIII+IX)	560.021.600,95	405.421.271,11
1. Resultado atribuido a la sociedad dominante	562.371.600,95	412.909.271,11
2. Resultado atribuido a socios externos	-2.350.000,00	-7.488.000,00



CUENTA AGREGADA
DE ENTIDADES DE SEGURO
ESTADO DE INGRESOS Y GASTOS
RECONOCIDOS AGREGADO
EJERCICIO 2013

Euros

CONCEPTO	2013	2012
I. RESULTADO CONSOLIDADO DEL EJERCICIO	560.021.600,95	405.421.271,11
II. OTROS INGRESOS Y GASTOS CONSOLIDADOS RECONOCIDOS	176.806.840,83	198.177.631,81
II.1. Activos financieros disponibles para la venta	237.670.511,66	264.781.201,86
II.2. Coberturas de los flujos de efectivo	-	-
II.3. Cobertura de inversiones netas en negocios en el extranjero	-	-
II.4. Diferencias de cambio y conversión	-3.892.000,00	-295.000,00
II.5. Corrección de asimetrías contables	-	-
II.6. Activos mantenidos para la venta	-	-
II.7. Ganancias/(pérdidas) actuariales por retribuciones a largo plazo al personal	-	-
II.8. Entidades valoradas por puesta en equivalencia	-	-
II.9. Otros ingresos y gastos reconocidos	-	-
II.10. Impuesto sobre beneficios	-56.971.670,83	-66.308.570,05
III. TOTAL DE INGRESOS Y GASTOS RECONOCIDOS	736.828.441,78	603.598.902,92
III.1. Atribuidos a la entidad dominante	741.630.441,78	610.949.902,92
III.2. Atribuidos a socios externos	-4.802.000,00	-7.351.000,00



CUENTA AGREGADA DE ENTIDADES DE SEGURO
ESTADO TOTAL DE CAMBIOS EN EL PATRIMONIO NETO AGREGADO
EJERCICIO 2013

Euros

CONCEPTO	Capital	Prima de emisión	Reservas y resultados de ejercicios anteriores	(Acciones propias y de la sociedad dominante)	Otras aportaciones de socios o mutualistas	Resultado del ejercicio atribuido a la sociedad dominante	(Dividendo a cuenta)	Otros instrumentos de patrimonio	Ajustes por cambios de valor	Subvenciones, donaciones y legados recibidos	Socios externos	TOTAL
A. SALDO, FINAL DEL AÑO 2011	9.200.000,00	-	7.425.188.938,34	-	52.890,00	34.779.755,34	-13.179.000,00	-	-30.103.921,26	-	33.021.000,00	7.458.959.662,42
I. Ajustes por cambios de criterio 2011 y anteriores	-	-	-1.994.244,66	-	-	1.994.244,66	-	-	-	-	-	-
II. Ajustes por errores 2011 y anteriores	-	-	-683.000,00	-	-	-	-	-	-	-	-878.000,00	-1.561.000,00
B. SALDO AJUSTADO, INICIO DEL AÑO 2012	9.200.000,00	-	7.422.511.693,68	-	52.890,00	36.774.000,00	-13.179.000,00	-	-30.103.921,26	-	32.143.000,00	7.457.398.662,42
I. Total ingresos y gastos consolidados reconocidos	-	-	-	-	-	412.909.271,11	-	-	198.040.631,81	-	-7.351.000,00	603.598.902,92
II. Operaciones con socios o mutualistas	-	-	-	-	-	-	-	-	-	-	770.000,00	770.000,00
1. Aumentos (reducciones) de capital o fondo mutual	-	-	-	-	-	-	-	-	-	-	770.000,00	770.000,00
2. Operaciones con acciones o participaciones propias y de la sociedad dominante (netas)	-	-	-	-	-	-	-	-	-	-	-	-
3. Adquisiciones (ventas) de participaciones de socios externos	-	-	-	-	-	-	-	-	-	-	-	-
4. Otras operaciones con socios o mutualistas	-	-	-	-	-	-	-	-	-	-	-	-
III. Otras variaciones del patrimonio neto	-	-	424.740.465,80	-	-	-30.177.913,21	-389.270.357,90	-	-	-	1.173.000,00	6.465.194,69
C. SALDO, FINAL DEL AÑO 2012	9.200.000,00	-	7.847.252.159,48	-	52.890,00	419.505.357,90	-402.449.357,90	-	167.936.710,55	-	26.735.000,00	8.068.232.760,03
I. Ajustes por cambios de criterio 2012	-	-	-126.000,00	-	-	-	-	-	128.000,00	-	-85.000,00	-83.000,00
II. Ajustes por errores 2012	-	-	-	-	-	-	-	-	-	-	-	-
D. SALDO AJUSTADO, INICIO DEL AÑO 2013	9.200.000,00	-	7.847.126.159,48	-	52.890,00	419.505.357,90	-402.449.357,90	-	168.064.710,55	-	26.650.000,00	8.068.149.760,03
I. Total ingresos y gastos consolidados reconocidos	-	-	-	-	-	562.371.600,95	-	-	179.258.840,83	-	-4.802.000,00	736.828.441,78
II. Operaciones con socios o mutualistas	-	-	-28.218.000,00	-	32.530,00	-	-	-	-	-	-	-28.185.470,00
1. Aumentos (reducciones) de capital o fondo mutual	-	-	-	-	-	-	-	-	-	-	-	-
2. Operaciones con acciones o participaciones propias y de la sociedad dominante (netas)	-	-	-	-	-	-	-	-	-	-	-	-
3. Adquisiciones (ventas) de participaciones de socios externos	-	-	-	-	-	-	-	-	-	-	-	-
4. Otras operaciones con socios o mutualistas	-	-	-28.218.000,00	-	32.530,00	-	-	-	-	-	-	-28.185.470,00
III. Otras variaciones del patrimonio neto	-	-	548.811.709,28	-	-52.890,00	-419.505.357,90	-129.448.243,05	-	-	-	1.328.000,00	1.133.218,33
E. SALDO, FINAL DEL AÑO 2013	9.200.000,00	-	8.367.719.868,76	-	32.530,00	562.371.600,95	-531.897.600,95	-	347.323.551,38	-	23.176.000,00	8.777.925.950,14



CUENTA AGREGADA
DE ENTIDADES DE SEGURO
ESTADO DE FLUJOS DE EFECTIVO AGREGADO
EJERCICIO 2013

Euros

CONCEPTO	2013	2012
A. FLUJOS DE EFECTIVO DE LAS ACTIVIDADES DE EXPLOTACIÓN		
A-1) Actividad aseguradora		
1. Cobros de efectivo de la actividad aseguradora (I)	1.376.405.880,80	1.437.301.683,61
2. Pagos de efectivo de la actividad aseguradora (II)	-1.009.132.789,11	-1.253.974.319,02
A-2) Otras actividades de explotación		
1. Cobros de efectivo de otras actividades de explotación (III)	76.559.867,71	92.753.633,97
2. Pagos de efectivo de otras actividades de explotación (IV)	-224.439.387,83	-62.242.744,32
3. Cobros y pagos por impuesto sobre beneficios (V)	-247.707.054,27	-126.587.939,94
A-3) Total flujos de efectivo netos de actividades de explotación (I+II+III+IV+V)	-28.313.482,70	87.250.314,30
B) FLUJOS DE EFECTIVO DE LAS ACTIVIDADES DE INVERSIÓN		
B-1) Cobros de actividades de inversión	3.073.764.833,72	2.480.307.764,86
B-2) Pagos de actividades de inversión	-2.983.864.264,84	-2.472.586.991,57
B-3) Total flujos de efectivo de actividades de inversión (B-1 + B-2)	89.900.568,88	7.720.773,29
C) FLUJOS DE EFECTIVO DE LAS ACTIVIDADES DE FINANCIACIÓN		
C-1) Cobros de actividades de financiación	1.240.000,00	6.674.000,00
C-2) Pagos de actividades de financiación	-27.284.000,00	-887.000,00
C-3) Total flujos de efectivo netos de actividades de financiación (C-1 + C-2)	-26.044.000,00	5.787.000,00
Efecto de las variaciones de los tipos de cambio (VI) (+/-)	-481.000,00	877.000,00
Total aumento/disminuciones de efectivo y equivalentes (A-3+B-3+C-3+VI)	35.062.086,18	101.635.087,59
Efectivo y equivalentes al inicio del periodo	374.176.282,29	272.541.194,70
Efectivo y equivalentes al final del periodo	409.238.368,47	374.176.282,29
Componentes del efectivo y equivalentes al final del periodo		
1. Cajas y bancos	367.098.368,47	282.178.282,29
2. Otros activos financieros	41.416.000,00	91.035.000,00
3. Descubiertos bancarios reintegrables a la vista	724.000,00	963.000,00
Total Efectivo y equivalentes al final del periodo (1+2+3)	409.238.368,47	374.176.282,29



10.2. ENTIDAD DE CRÉDITO

Este apartado recoge los datos de la única entidad que realiza actividades de crédito, el Instituto de Crédito Oficial (ICO), Entidad pública empresarial dependiente del Ministerio de Economía y Competitividad.

En la elaboración de la presente Cuenta General, se han utilizado las cuentas consolidadas del Grupo ICO, de acuerdo con lo previsto en el punto 3.3 del apartado quinto de la Orden del Ministerio de Hacienda, por la que se regula la elaboración de la Cuenta General del Estado.

El Grupo ICO está integrado por las siguientes entidades estatales:

Instituto de Crédito Oficial

Axis Participaciones Empresariales, Sociedad Gestora de Entidades de Capital Riesgo, S.A.
(Sociedad Unipersonal) ⁽⁹⁾

Compañía Española de Financiación del Desarrollo, Cofides, S.A. ⁽⁵⁾

Compañía Española de Reafianzamiento, S.A. ⁽⁵⁾

Entidad no estatal incluida en el perímetro del Grupo ICO:

EFC2E GESTIÓN, S.L.

La opinión del informe de auditoría de cuentas del Grupo ha sido **favorable**.

Las cuentas consolidadas del Grupo ICO se han presentado, tal como se indica en su Memoria, de conformidad con lo establecido por las Normas Internacionales de Información Financiera (NIIF) adoptadas por la Unión Europea (NIIF-UE) y por la Circular 4/2004, de 22 de diciembre, de Banco de España, y posteriores modificaciones, y con el Código de Comercio, la Ley de Sociedades de Capital u otra normativa española que le sea aplicable.

Recibida dicha información se han realizado, entre otras, las mismas **comprobaciones** que las realizadas para el resto de las Entidades a las que ya se ha hecho referencia en apartados anteriores de esta Memoria.



La información relativa a esta entidad de crédito está **formada por los siguientes estados**, expresados en unidades de euro con dos decimales, de acuerdo con los modelos previstos en el Anexo IV de la Orden del Ministerio de Hacienda, por la que se regula la elaboración de la Cuenta General del Estado, tras la modificación efectuada por la Orden HAP/1638/2012, de 16 de julio:

Balance consolidado público

Cuenta de pérdidas y ganancias consolidada pública

Estado de ingresos y gastos reconocidos consolidado público

Estado total de cambios en el patrimonio neto consolidado público

Estado de flujos de efectivo consolidado público



Euros

ACTIVO	2013	2012
1. Caja y depósitos en bancos centrales	17.726.000,00	284.350.000,00
2. Cartera de negociación	400.771.000,00	554.945.000,00
3. Otros activos financieros a valor razonable con cambios en pérdidas y ganancias	-	-
4. Activos financieros disponibles para la venta	1.104.887.000,00	201.633.000,00
5. Inversiones crediticias	78.102.444.000,00	91.142.453.000,00
6. Cartera de inversión a vencimiento	20.660.688.000,00	19.440.338.000,00
7. Ajustes a activos financieros por macro-coberturas	-	-
8. Derivados de cobertura	1.509.208.000,00	3.019.268.000,00
9. Activos no corrientes en venta	-	1.353.000,00
10. Participaciones	53.334.000,00	51.621.000,00
11. Contratos de seguros vinculados a pensiones	-	-
12. Activos por reaseguros	-	-
13. Activo material	97.445.000,00	98.561.000,00
14. Activo intangible	6.952.000,00	8.037.000,00
15. Activos fiscales	253.034.000,00	165.488.000,00
16. Resto de activos	13.773.000,00	279.541.000,00
TOTAL ACTIVO	102.220.262.000,00	115.247.588.000,00



Euros

PASIVO Y PATRIMONIO NETO	2013	2012
PASIVO		
1. Cartera de negociación	398.114.000,00	553.234.000,00
2. Otros pasivos financieros a valor razonable con cambios en pérdidas y ganancias	-	-
3. Pasivos financieros a coste amortizado	96.660.140.000,00	109.582.729.000,00
4. Ajustes a pasivos financieros por macro-coberturas	-	-
5. Derivados de cobertura	354.234.000,00	337.575.000,00
6. Pasivos asociados con activos no corrientes en venta	-	-
7. Pasivos por contratos de seguros	-	-
8. Provisiones	284.846.000,00	305.346.000,00
9. Pasivos fiscales	25.994.000,00	49.282.000,00
10. Fondo de la obra social	-	-
11. Resto de pasivos	5.458.000,00	262.645.000,00
12. Capital reembolsable a la vista	-	-
TOTAL PASIVO	97.728.786.000,00	111.090.811.000,00
PATRIMONIO NETO		
1. Fondos propios	4.545.896.000,00	4.086.915.000,00
2. Ajustes por valoración	-54.420.000,00	69.862.000,00
3. Intereses minoritarios	-	-
TOTAL PATRIMONIO NETO	4.491.476.000,00	4.156.777.000,00
TOTAL PASIVO Y PATRIMONIO NETO	102.220.262.000,00	115.247.588.000,00
PRO-MEMORIA		
1. Riesgos contingentes	1.610.637.000,00	1.928.016.000,00
2. Compromisos contingentes	4.827.269.000,00	6.115.510.000,00



Euros

CONCEPTO	2013	2012
1. Intereses y rendimientos asimilados	2.945.741.000,00	3.470.877.000,00
2. Intereses y cargas asimiladas	-2.218.273.000,00	-2.710.811.000,00
3. Remuneración de capital reembolsable a la vista	-	-
A) MARGEN DE INTERESES	727.468.000,00	760.066.000,00
4. Rendimiento de instrumentos de capital	2.761.000,00	370.000,00
5. Resultado de entidades valoradas por el método de la participación	2.793.000,00	2.224.000,00
6. Comisiones percibidas	91.073.000,00	46.802.000,00
7. Comisiones pagadas	-24.168.000,00	-18.984.000,00
8. Resultado de operaciones financieras (neto)	25.214.000,00	10.153.000,00
9. Diferencias de cambio (neto)	-1.186.000,00	628.000,00
10. Otros productos de explotación	2.460.000,00	5.368.000,00
11. Otras cargas de explotación	-20.000,00	-
B) MARGEN BRUTO	826.395.000,00	806.627.000,00
12. Gastos de administración	-33.105.000,00	-32.118.000,00
13. Amortización	-6.017.000,00	-7.421.000,00
14. Dotaciones a provisiones (neto)	-81.669.000,00	-72.510.000,00
15. Pérdidas por deterioro de activos financieros (neto)	-583.647.000,00	-605.812.000,00
C) RESULTADO DE LA ACTIVIDAD DE EXPLOTACIÓN	121.957.000,00	88.766.000,00
16. Pérdidas por deterioro del resto de activos (neto)	-13.438.000,00	-909.000,00
17. Ganancias (pérdidas) en la baja de activos no clasificados como no corrientes en venta	-	234.000,00
18. Diferencia negativa en combinaciones de negocios	-	-
19. Ganancias (pérdidas) de activos no corrientes en venta no clasificados como operaciones interrumpidas	364.000,00	-
D) RESULTADO ANTES DE IMPUESTOS	108.883.000,00	88.091.000,00
20. Impuesto sobre beneficios	-29.843.000,00	-24.020.000,00
21. Dotación obligatoria a obras y fondos sociales	-	-
E) RESULTADO DEL EJERCICIO PROCEDENTE DE OPERACIONES CONTINUADAS	79.040.000,00	64.071.000,00
22. Resultado de operaciones interrumpidas (neto)	-	-
F) RESULTADO CONSOLIDADO DEL EJERCICIO	79.040.000,00	64.071.000,00
F.1) Resultado atribuido a la sociedad dominante	79.040.000,00	64.071.000,00
F.2) Resultado atribuido a intereses minoritarios	-	-



Euros

CONCEPTO	2013	2012
A) RESULTADO CONSOLIDADO DEL EJERCICIO	79.040.000,00	64.071.000,00
B) OTROS INGRESOS Y GASTOS RECONOCIDOS	-124.282.000,00	-135.770.000,00
1. Activos financieros disponibles para la venta	-29.101.000,00	-9.907.000,00
2. Coberturas de los flujos de efectivo	-148.444.000,00	-184.050.000,00
3. Coberturas de inversiones netas en negocios en el extranjero	-	-
4. Diferencias de cambio	-	-
5. Activos no corrientes en venta	-	-
6. Ganancias (pérdidas) actuariales en planes de pensiones	-	-
7. Entidades valoradas por el método de la participación	-	-
8. Resto de ingresos y gastos reconocidos	-	-
9. Impuesto sobre beneficios	53.263.000,00	58.187.000,00
C) TOTAL INGRESOS Y GASTOS RECONOCIDOS (A+B)	-45.242.000,00	-71.699.000,00
C. 1) Atribuidos a la entidad dominante	-45.242.000,00	-71.699.000,00
C. 2) Atribuidos a intereses minoritarios	-	-



CONCEPTO	PATRIMONIO NETO ATRIBUIDO A LA ENTIDAD DOMINANTE											INTERESES MINORITARIOS	TOTAL PATRIMONIO NETO
	FONDOS PROPIOS									AJUSTES POR VALORACIÓN	TOTAL		
	Capital/ Fondo de dotación	Prima de emisión	RESERVAS		Otros instrumentos de capital	Menos: Valores propios	Resultado del ejercicio atribuido a la entidad dominante	Menos: dividendos y retribuciones	Total Fondos propios				
Reservas (pérdidas) acumuladas			Reservas (pérdidas) de entidades valoradas por el método de la participación										
1. Saldo final al 31/12/2012	3.230.234.000,00		787.778.000,00	4.832.000,00	-	-	64.071.000,00	-	4.086.915.000,00	69.862.000,00	4.156.777.000,00	-	4.156.777.000,00
1.1. Ajustes por cambios de criterio contable	-	-	-	-	-	-	-	-	-	-	-	-	-
1.2. Ajustes por errores	-	-	-	-	-	-	-	-	-	-	-	-	-
2. Saldo inicial ajustado	3.230.234.000,00		787.778.000,00	4.832.000,00	-	-	64.071.000,00	-	4.086.915.000,00	69.862.000,00	4.156.777.000,00	-	4.156.777.000,00
3. Total ingresos y gastos reconocidos	-	-	-	-	-	-	79.040.000,00	-	79.040.000,00	-124.282.000,00	-45.242.000,00	-	-45.242.000,00
4. Otras variaciones del patrimonio neto	379.621.000,00	-	61.188.000,00	3.203.000,00	-	-	-64.071.000,00	-	379.941.000,00	-	379.941.000,00	-	379.941.000,00
4.1. Aumentos de capital/fondo de dotación	379.621.000,00	-	-	-	-	-	-	-	379.621.000,00	-	379.621.000,00	-	379.621.000,00
4.2. Reducciones de capital	-	-	-	-	-	-	-	-	-	-	-	-	-
4.3. Conversión de pasivos financieros en capital	-	-	-	-	-	-	-	-	-	-	-	-	-
4.4. Incrementos de otros instrumentos de capital	-	-	-	-	-	-	-	-	-	-	-	-	-
4.5. Reclasificación de pasivos financieros a otros instrumentos de capital	-	-	-	-	-	-	-	-	-	-	-	-	-
4.6. Reclasificación de otros instrumentos de capital a pasivos financieros	-	-	-	-	-	-	-	-	-	-	-	-	-
4.7. Distribución de dividendos/ Remuneración a los socios	-	-	-	-	-	-	-	-	-	-	-	-	-
4.8. Operaciones con instrumentos de capital propios (neto)	-	-	-	-	-	-	-	-	-	-	-	-	-
4.9. Traspasos entre partidas de patrimonio neto	-	-	61.188.000,00	-	-	-	-64.071.000,00	-	-2.883.000,00	-	-2.883.000,00	-	-2.883.000,00
4.10. Incrementos (reducciones) por combinaciones de negocios	-	-	-	-	-	-	-	-	-	-	-	-	-
4.11. Dotación discrecional a obras y fondos sociales (sólo Cajas de ahorros y Cooperativas de crédito)	-	-	-	-	-	-	-	-	-	-	-	-	-
4.12. Pagos con instrumentos de capital	-	-	-	-	-	-	-	-	-	-	-	-	-
4.13. Resto de incrementos (reducciones) de patrimonio neto	-	-	-	3.203.000,00	-	-	-	-	3.203.000,00	-	3.203.000,00	-	3.203.000,00
5. Saldo final al 31/12/2013	3.609.855.000,00		848.966.000,00	8.035.000,00	-	-	79.040.000,00	-	4.545.896.000,00	-54.420.000,00	4.491.476.000,00	-	4.491.476.000,00



Euros

CONCEPTO	2013	2012
A) FLUJOS DE EFECTIVO DE LAS ACTIVIDADES DE EXPLOTACIÓN	1.395.197.000,00	11.749.994.000,00
1. Resultado consolidado del ejercicio	79.040.000,00	64.071.000,00
2. Ajustes para obtener los flujos de efectivo de las actividades de explotación	698.780.000,00	710.535.000,00
3. Aumento/disminución neto de los activos de explotación	14.066.949.000,00	-9.224.486.000,00
4. Aumento/disminución neto de los pasivos de explotación	-13.338.737.000,00	20.257.203.000,00
5. Cobros/Pagos por impuesto sobre beneficios	-110.835.000,00	-57.329.000,00
B) FLUJOS DE EFECTIVO DE LAS ACTIVIDADES DE INVERSIÓN	-2.041.442.000,00	-12.026.163.000,00
6. Pagos	-14.613.550.000,00	-27.891.288.000,00
7. Cobros	12.572.108.000,00	15.865.125.000,00
C) FLUJOS DE EFECTIVO DE LAS ACTIVIDADES DE FINANCIACIÓN	379.621.000,00	529.397.000,00
8. Pagos	-	-
9. Cobros	379.621.000,00	529.397.000,00
D) EFECTO DE LAS VARIACIONES DE LOS TIPOS DE CAMBIO	-	-
E) AUMENTO (DISMINUCIÓN) NETO DEL EFECTIVO Y EQUIVALENTES (A+B+C+D)	-266.624.000,00	253.228.000,00
F) EFECTIVO Y EQUIVALENTES AL INICIO DEL PERÍODO	284.350.000,00	31.122.000,00
G) EFECTIVO Y EQUIVALENTES AL FINAL DEL PERÍODO	17.726.000,00	284.350.000,00
PRO-MEMORIA		
COMPONENTES DEL EFECTIVO Y EQUIVALENTES AL FINAL DEL PERIODO		
1.1. Caja	13.000,00	7.000,00
1.2. Saldos equivalentes al efectivo en bancos centrales	17.713.000,00	284.343.000,00
1.3. Otros activos financieros	-	-
1.4. Menos: Descubiertos bancarios reintegrables a la vista	-	-
Total efectivo y equivalentes al final del periodo		
del que: en poder de entidades consolidadas pero no disponibles por el grupo	-	-



11. INFORMACIÓN AGREGADA DE LAS LIQUIDACIONES DE LOS PRESUPUESTOS DE EXPLOTACIÓN Y CAPITAL

De acuerdo con lo establecido en el punto 3.7 del apartado quinto de la Orden del Ministerio de Hacienda, por la que se regula la elaboración de la Cuenta General del Estado se presenta la **Liquidación agregada de los presupuestos de explotación y capital** de las entidades del sector público empresarial estatal cuyos presupuestos figuran incluidos en la Ley 17/2012, de 27 de diciembre, de Presupuestos Generales del Estado para el año 2013.

Las liquidaciones de los presupuestos de explotación y capital de la entidad de crédito y de seguros se han agregado de forma independiente, teniendo en cuenta lo dispuesto para las cuentas de estas entidades en el punto 3.3 del apartado quinto de la Orden del Ministerio de Hacienda por la que se regula la elaboración de la Cuenta General del Estado.

11.1. ENTIDADES INTEGRADAS

Las entidades del sector público estatal cuyas liquidaciones de los presupuestos de explotación y capital han sido integradas en la presente Cuenta General son todas las entidades cuyas cuentas anuales se han integrado, y que se relacionan en el apartado 2.1 de la presente Memoria, con excepción de la sociedad mercantil estatal Barcelona Holding Olímpico, S.A., en liquidación, al haber presentado únicamente unos estados financieros a la fecha de su liquidación, y con excepción de las 43 entidades siguientes, al no estar incluidos sus presupuestos en la Ley de PGE para el año 2013:

- **Sociedades mercantiles estatales**

Asnef Logalty, S.L.

CESCE Argentina, S.A. Seguros de Crédito y Garantías

Cesce Brasil Seguros de Garantías y Crédito, S.A.

Cesce Brasil Serviços e Gestao de Riscos LTDA

Cesce Chile Aseguradora, S.A.

Cesce Fianzas México, Sociedad Anónima de Capital Variable

Cesce México, S.A. de C.V.

Cesce Servicios Chile, S.A.

Cesce Servicios Corporativos, S.L



Cesce Servicios, S.A. de C.V.
Colonización y Transformación Agraria, S.A.
Comercial del Ferrocarril, S.A.
Consortio Internacional de Aseguradores de Crédito, S.A.
CTI Tecnología y Gestión, S.A.
DBK, S.A.
Diseño y Tecnología Microelectrónica, A.I.E.
Efe News Services (U.S.), INC.
Efeagro, S.A.
Enusa-Enwesa, A.I.E.
Gerencia Urbanística Port 2000 de la Autoridad Portuaria de Barcelona
Grupo CESCE Servicios Tecnológicos, A.I.E.
Informa Colombia, S.A.
Informa D&B (Serviços de Gestao de Empresas) Sociedade Unipessoal LDA
Informa D&B, S.A.
La Mundial, C.A. Venezolana de Seguros de Crédito y Garantías, S.A.
Logalty Servicios de Tercero de Confianza, S.L.
Logística y Transporte Ferroviario, S.A.U.
Puerto Seco Ventastur, S.A.
Renfe Fabricación y Mantenimiento, S.A.
Renfe Viajeros, S.A.
Rumasa, S.A.
Secrex, Compañía de Seguros de Crédito y Garantías, S.A.
Serviport Andalucía, S.A.
Sociedad Estatal de Estiba y Desestiba del Puerto de Cartagena, S.A.
Sociedad Estatal para la Ejecución de Programas y Actuaciones Conmemorativas del V Centenario del Descubrimiento de América, S.A., en liquidación



Sociedad Pública de Alquiler, S.A., en liquidación

Tragsa Brasil Desenvolvimento de Proyetos Agrarios LTDA

- **Otros Organismos públicos**

Consortio de la Zona Franca de Santa Cruz de Tenerife

- **Fondos de capital riesgo**

Banesto ENISA SEPI Desarrollo, Fondo de Capital Riesgo de Régimen Simplificado

FOND-ICO GLOBAL, FCR de Régimen Simplificado

FOND-ICOINFRAESTRUCTURAS, FCR de Régimen Simplificado

FOND-ICOPYME, F.C.R. de Régimen Simplificado

Fondo ENISA, FESPYME, SEPIDES para la Expansión de la PYME, Fondo de Capital Riesgo

Es necesario realizar las siguientes precisiones:

- las liquidaciones que se integran en la presente Cuenta General de las entidades con cuentas anuales consolidadas se presentan de forma individual, de conformidad con lo aprobado en la Ley de PGE para el año 2013, excepto para los siguientes grupos consolidados para los que sí que se aprobó en los PGE unos presupuestos consolidados:

Grupo AENA

Grupo SEPES

Grupo RTVE, en liquidación

Grupo SEPI

- las liquidaciones que se integran en la presente Cuenta General del organismo público Puertos del Estado se presentan de forma consolidada, de conformidad con lo aprobado en la Ley de PGE para el año 2013; sin embargo, las cuentas anuales de Puertos del Estado que se han integrado en la presente Cuenta General son las individuales, al no presentar cuentas consolidadas.



11.2. ENTIDADES NO INTEGRADAS

Las entidades del sector público empresarial estatal cuyas liquidaciones de los presupuestos de explotación y capital no han sido integradas en la presente Cuenta General son todas las entidades cuyas cuentas anuales no se han integrado, y que se relacionan en el apartado 3 de la presente Memoria.

Se considera conveniente señalar que no están incluidos sus presupuestos en la Ley de PGE para el año 2013 ninguna de las sociedades mercantiles estatales cuyas cuentas anuales no se han integrado.

11.3. METODOLOGÍA

11.3.1. RECEPCIÓN Y COMPROBACIÓN DE LA DOCUMENTACIÓN

Las liquidaciones de los presupuestos de explotación y capital forman parte del contenido del **Informe previsto en el artículo 129.3 de la LGP** relativo al cumplimiento de las obligaciones de carácter económico-financiero que asumen las entidades del sector público empresarial estatal como consecuencia de su pertenencia al sector público. Este Informe deberá presentarse junto con las cuentas anuales y su contenido se encuentra regulado en la Orden EHA/614/2009, de 3 de marzo.

En las entidades integradas se ha utilizado la información remitida por medios telemáticos, en base a lo dispuesto en la Orden EHA/2043/2010, de 22 de julio.

Las **comprobaciones** que se han realizado han sido las siguientes:

- Comprobación de la corrección aritmética de las liquidaciones de los presupuestos de explotación y capital.
- Comprobación de la coherencia de la columna "Presupuesto (Datos P.G.E.)" de las liquidaciones de los presupuestos de explotación y capital con el importe aprobado en la Ley 17/2012, de 27 de diciembre, de Presupuestos Generales del Estado para el año 2013.

Para la elaboración de las Liquidaciones agregadas de los presupuestos, en el caso de que existieran discrepancias entre uno y otro importe, se ha utilizado el aprobado en la Ley de Presupuestos Generales del Estado.

En el caso de las entidades ADIF-Alta Velocidad y Administrador de Infraestructuras Ferroviarias, se han utilizado los presupuestos aprobados en el Real Decreto-Ley 15/2013, de



13 de diciembre, sobre reestructuración de la entidad pública empresarial Administrador de Infraestructuras Ferroviarias y otras medidas urgentes en el orden económico.

- Comprobación del importe “Resultado del ejercicio” realizado de las liquidaciones de los presupuestos de explotación con el importe que figura en las Cuentas de Pérdidas y Ganancias rendidas por las entidades.
- Comprobación de los importes “Aumento/disminución neta del efectivo o equivalentes”, “Efectivo o equivalentes al comienzo del ejercicio” y “Efectivo o equivalentes al final del ejercicio” de las liquidaciones de los presupuestos de capital con el importe que figura en los Estados de Flujos de Efectivo rendidos por las entidades.

11.3.2. AGREGACIÓN Y PRESENTACIÓN DE LA DOCUMENTACIÓN

Una vez realizadas las comprobaciones descritas en el apartado anterior, se ha procedido a la agregación de las liquidaciones de los presupuestos de explotación y capital de las entidades del sector público empresarial estatal. Dichas liquidaciones agregadas se presentan en miles de euros, de acuerdo con lo dispuesto en el artículo 11 de la Orden EHA/614/2009, de 3 de marzo, y son las que se indican a continuación:

- **Liquidación agregada del presupuesto de explotación**, que comprende los importes previstos, las modificaciones aprobadas, en su caso, los importes realizados y las desviaciones de los ingresos y los gastos de las entidades cuyas liquidaciones se integran en la Cuenta General del sector público empresarial, y el resultado o excedente agregado.
- **Liquidación agregada del presupuesto de capital**, que comprende los importes previstos, las modificaciones aprobadas, en su caso, los importes realizados y las desviaciones del origen y la utilización de los activos monetarios representativos de efectivo y otros activos líquidos equivalentes, clasificando los movimientos por actividades e indicando la variación neta de dicha magnitud en el ejercicio, de las entidades cuyas liquidaciones se integran en la Cuenta General del sector público empresarial.

Las liquidaciones que forman parte de esta Cuenta General se han obtenido mediante un proceso de suma aritmética, una vez ordenada la información y sin que se hayan realizado ajustes ni eliminaciones de las posibles operaciones realizadas entre las distintas entidades objeto de agregación.



11.3.3. COHERENCIA INTERNA

Con el fin de que la Liquidación agregada de los presupuestos de la presente Cuenta General sea coherente, se han realizado las siguientes correcciones:

- En las entidades que se relacionan a continuación, existen discrepancias entre los importes inicialmente previstos que figuran en las liquidaciones de los presupuestos de explotación y capital incorporados en las cuentas anuales rendidas y los importes aprobados por la Ley 17/2012, de 27 de diciembre, de PGE para el año 2013, por ello se han utilizado éstos últimos para elaborar esta información agregada:

Aguas de las Cuencas Mediterráneas, S.A.

Compañía de los Ferrocarriles de Madrid a Zaragoza y Alicante, S.A., en liquidación

Compañía del Ferrocarril Central de Aragón, S.A., en liquidación

Compañía Española de Reafianzamiento. S.A.

Consorcio para la Construcción del Auditorio de Música de Málaga, S.A.

European Bulk Handling Installation, S.A.

Fidalía, S.A.U.

Fondo para la Financiación de los Pagos a Proveedores

Grupo AENA

Grupo RTVE, en liquidación

Instituto de Crédito Oficial

Logirail, S.A.

Puerto Seco de Madrid, S.A.

Puertos del Estado (consolidado)

Redalsa, S.A.

Sociedad Estatal de Infraestructuras del Transporte Terrestre, S.A.

Sociedad Estatal Loterías y Apuestas del Estado, S.A.



En el caso del Fondo para la Financiación de los Pagos a Proveedores, los importes inicialmente previstos que figuran en las liquidaciones de los presupuestos de explotación y capital incorporados en las cuentas anuales rendidas por el Fondo son los que figuran en el Real Decreto-ley 13/2013, de 25 de octubre, por el que se conceden créditos extraordinarios por importe total de 17.421.238.125 de euros, para la concesión de un préstamo al Fondo para la Financiación de los Pagos a Proveedores, para financiar al Servicio Público de Empleo Estatal la aportación al IV Plan Integral de Empleo en Canarias, para dotar la participación de España en la Facilidad Financiera Internacional para la Inmunización y para la cuarta convocatoria de ayudas al Programa de Incentivos al Vehículo Eficiente (PIVE 4). Como consecuencia del préstamo que se concede al Fondo, se modifican sus presupuestos de explotación y capital del ejercicio 2013, quedando establecidos en los términos que se recogen en el Anexo del Real Decreto.

Esta Intervención General, a fin de garantizar la coherencia interna en la Liquidación agregada de los presupuestos, ha considerado como importe inicialmente previsto el que se aprobó para este Fondo en la Ley de PGE para el año 2013, (columna "Presupuesto (Datos PGE)", y como una modificación presupuestaria (columna "Modificaciones presupuestarias") la diferencia entre los nuevos presupuestos aprobados por el Real Decreto-Ley 12/2013, de 25 de octubre, y los aprobados por la Ley de PGE para el año 2013.

- Las entidades que se citan a continuación han incorporado de forma incorrecta algunos importes en las liquidaciones remitidas por vía telemática a esta Intervención General, por lo que, con el fin de garantizar la coherencia interna de la presente Cuenta General, se han corregido los mismos, con el siguiente detalle:
 - Grupo RTVE, en liquidación: el importe de 110.009 miles de euros que figura en el epígrafe "6. Pagos por inversiones" del organismo público, en la columna del ejercicio 2013, se ha integrado en el epígrafe "7. Cobros por desinversiones", columna "importe realizado", de la liquidación del presupuesto de capital de la presente Cuenta General.
 - Empresa Nacional de Innovación, S.A.:
 - el importe de -4.479 miles de euros que figura en el epígrafe "25. Deterioro y resultados por enajenaciones de participaciones puestas en equivalencia" de la liquidación del presupuesto de explotación de esta entidad, columna de "importe realizado", se ha integrado en el epígrafe "21. Deterioro y resultado por



enajenaciones de instrumentos financieros” de la Liquidación agregada del presupuesto de explotación de la presente Cuenta General.

- o el importe de 118.307 miles de euros que figura en el epígrafe “9. Cobros y pagos por instrumentos de patrimonio” de la liquidación del presupuesto de capital de esta entidad, columna de “importe realizado”, se ha integrado en el epígrafe “10. Cobros y pagos por instrumentos de pasivo financiero” de la Liquidación agregada del presupuesto de capital de la presente Cuenta General.
- Centro Intermodal de Logística, S.A.: el importe de 749 miles de euros que figura en el epígrafe “9. Cobros y pagos por instrumentos de patrimonio” de la liquidación del presupuesto de capital de esta entidad, columna de “importe realizado”, se ha integrado en el epígrafe “10. Cobros y pagos por instrumentos de pasivo financiero” de la Liquidación agregada del presupuesto de capital de la presente Cuenta General.
- Grupo ADIF: el importe de -43.896 miles de euros que figura en el epígrafe “D) Efecto de las variaciones de los tipos de cambio” de la liquidación del presupuesto de capital de esta entidad, columna de “importe realizado”, se ha integrado en el epígrafe “6. Pagos por inversiones” de la Liquidación agregada del presupuesto de capital de la presente Cuenta General.
- Fondo para la Financiación de los Pagos a Proveedores: el importe de -1.451.477 miles de euros que figura en el epígrafe “17.b) Ingresos financieros: de valores negociables y otros instrumentos financieros” de la liquidación del presupuesto de explotación de esta entidad, columna de “importe realizado”, se ha integrado en el epígrafe “18. Gastos financieros” de la Liquidación agregada del presupuesto de explotación de la presente Cuenta General.



MINISTERIO
DE HACIENDA
Y ADMINISTRACIONES PÚBLICAS

SECRETARÍA DE ESTADO
DE PRESUPUESTOS Y GASTOS

INTERVENCIÓN GENERAL
DE LA ADMINISTRACIÓN DEL ESTADO

LIQUIDACIONES AGREGADAS DE ENTIDADES NO FINANCIERAS



CUENTA GENERAL DEL SECTOR PÚBLICO EMPRESARIAL
LIQUIDACIÓN DE LOS PRESUPUESTOS DE EXPLOTACIÓN
EJERCICIO 2013

Miles de euros

DESCRIPCIÓN	PRESUPUESTO (DATOS P.G.E.)	MODIFICACIONES PRESUPUESTARIAS	IMPORTE REALIZADO	DESVIACIÓN ABSOLUTA
A) OPERACIONES CONTINUADAS				
1. IMPORTE NETO DE LA CIFRA DE NEGOCIOS	26.175.947	-	19.730.552	-6.445.395
2. VARIACIÓN DE EXISTENCIAS DE PRODUCTOS TERMINADOS Y EN CURSO DE FABRICACIÓN	-58.518	-	-109.957	-51.439
3. TRABAJOS REALIZADOS POR LA EMPRESA PARA SU ACTIVO	58.498	-	62.719	4.221
4. APROVISIONAMIENTOS	-9.881.433	-	-7.277.561	2.603.872
5. OTROS INGRESOS DE EXPLOTACIÓN	4.028.646	1.150	3.484.465	-545.331
6. GASTOS DE PERSONAL	-6.468.403	331	-5.565.722	902.350
7. OTROS GASTOS DE EXPLOTACIÓN	-8.424.651	-1.510	-5.839.648	2.586.513
8. AMORTIZACIÓN DEL INMOVILIZADO	-2.906.731	-	-2.530.540	376.191
9. IMPUTACIÓN DE SUBVENCIONES DE INMOVILIZADO NO FINANCIERO Y OTRAS	598.568	90.000	853.787	165.219
10. EXCESOS DE PROVISIONES	20.749	-	105.103	84.354
11. DETERIORO Y RESULTADO POR ENAJENACIONES DEL INMOVILIZADO	49.149	-	-150.338	-199.487
12. DIFERENCIA NEGATIVA DE COMBINACIONES DE NEGOCIOS	-	-	-	-
13. SUBVENCIONES CONCEDIDAS Y TRANSFERENCIAS REALIZADAS POR LA ENTIDAD	-360.653	-90.000	-256.671	193.982
14. OTROS RESULTADOS	7.320	-	-640.725	-648.045
15. DETERIORO Y RESULTADO POR ENAJENACIONES DE PARTICIPACIONES CONSOLIDADAS	-	-	-	-
16. DIFERENCIA NEGATIVA DE CONSOLIDACIÓN DE SOCIEDADES CONSOLIDADAS	-	-	-	-
A-1) RESULTADO DE EXPLOTACIÓN (1+2+3+4+5+6+7+8+9+10+11+12+13+14+15+16)	2.838.488	-29	1.865.464	-972.995
17. INGRESOS FINANCIEROS	3.527.565	-104.519	2.656.154	-766.892
18. GASTOS FINANCIEROS	-5.358.139	134.286	-3.290.219	1.933.634



CUENTA GENERAL DEL SECTOR PÚBLICO EMPRESARIAL
LIQUIDACIÓN DE LOS PRESUPUESTOS DE EXPLOTACIÓN
EJERCICIO 2013

Miles de euros

DESCRIPCIÓN	PRESUPUESTO (DATOS P.G.E.)	MODIFICACIONES PRESUPUESTARIAS	IMPORTE REALIZADO	DESVIACIÓN ABSOLUTA
19. VARIACIÓN DE VALOR RAZONABLE EN INSTRUMENTOS FINANCIEROS	-1.407	-	175.037	176.444
20. DIFERENCIAS DE CAMBIO	2.576	-330	-82	-2.328
21. DETERIORO Y RESULTADO POR ENAJENACIONES DE INSTRUMENTOS FINANCIEROS	142.559	-	-1.198.442	-1.341.001
22. IMPUTACIÓN DE SUBVENCIONES, DONACIONES Y LEGADOS DE CARÁCTER FINANCIERO	197	-	257	60
23. INCORPORACIÓN AL ACTIVO DE GASTOS FINANCIEROS	60.311	-	116.746	56.435
A.2) RESULTADO FINANCIERO (17+18+19+20+21+22+23)	-1.626.338	29.437	-1.540.549	56.352
24. PARTICIPACIÓN EN BENEFICIOS (PÉRDIDAS) DE SOCIEDADES PUESTAS EN EQUIVALENCIA	272.390	-	210.904	-61.486
25. DETERIORO Y RESULTADOS POR ENAJENACIONES DE PARTICIPACIONES PUESTAS EN EQUIVALENCIA	253	-	28.208	27.955
26. DIFERENCIA NEGATIVA DE CONSOLIDACIÓN DE SOCIEDADES PUESTAS EN EQUIVALENCIA	-	-	-	-
A.3) RESULTADO ANTES DE IMPUESTOS (A.1+A.2+24+25+26)	1.484.793	29.408	564.027	-950.174
27. IMPUESTOS SOBRE BENEFICIOS	-923.028	-1	-617.541	305.488
A.4) RESULTADO DEL EJERCICIO PROCEDENTE DE OPERACIONES CONTINUADAS (A.3+27)	561.765	29.407	-53.514	-644.686
B) OPERACIONES INTERRUMPIDAS				
28. RESULTADO DEL EJERCICIO PROCEDENTES DE OPERACIONES INTERRUMPIDAS NETO DE IMPUESTOS	-	-	1.024	1.024
A.5) RESULTADO DEL EJERCICIO (A.4+28)(29+A.6)	561.765	29.407	-52.490	-643.662
29. RESULTADO ATRIBUIDO A SOCIOS EXTERNOS	21.052	-	-951	-22.003
A.6) RESULTADO DE LA ENTIDAD/ RESULTADO ATRIBUIDO A LA ENTIDAD DOMINANTE	540.713	29.407	-51.539	-621.659



CUENTA GENERAL DEL SECTOR PÚBLICO EMPRESARIAL
LIQUIDACIÓN DE LOS PRESUPUESTOS DE CAPITAL
EJERCICIO 2013

Miles de euros

DESCRIPCIÓN	PRESUPUESTO (DATOS P.G.E.)	MODIFICACIONES PRESUPUESTARIAS	IMPORTE REALIZADO	DESVIACIÓN ABSOLUTA
A) FLUJOS DE EFECTIVO DE LAS ACTIVIDADES DE EXPLOTACIÓN				
1. RESULTADO DEL EJERCICIO ANTES DE IMPUESTOS	1.484.793	29.408	564.027	-950.174
2. AJUSTES DEL RESULTADO	3.610.170	-175.483	4.110.963	676.276
3. CAMBIOS EN EL CAPITAL CORRIENTE	-1.577.502	77.771	-791.838	707.893
4. OTROS FLUJOS DE EFECTIVO DE LAS ACTIVIDADES DE EXPLOTACIÓN	-3.310.853	29.767	-1.580.866	1.700.220
5. FLUJOS DE EFECTIVO DE LAS ACTIVIDADES DE EXPLOTACIÓN (+/-1+/-2+/-3+/-4)	206.608	-38.537	2.302.286	2.134.215
B) FLUJOS DE EFECTIVO DE LAS ACTIVIDADES DE INVERSIÓN				
6. PAGOS POR INVERSIONES (-)	-30.014.495	-6.542.899	-28.479.681	8.077.713
7. COBROS POR DESINVERSIONES (+)	22.693.191	-	19.925.518	-2.767.673
8. FLUJOS DE EFECTIVO DE LAS ACTIVIDADES DE INVERSIÓN (7-6)	-7.321.304	-6.542.899	-8.554.163	5.310.040
C) FLUJOS DE EFECTIVO DE LAS ACTIVIDADES DE FINANCIACIÓN				
9. COBROS Y PAGOS POR INSTRUMENTOS DE PATRIMONIO	4.488.569	70.000	2.400.632	-2.157.937
10. COBROS Y PAGOS POR INSTRUMENTOS DE PASIVO FINANCIERO	5.147.574	6.441.900	7.874.883	-3.714.591
11. PAGOS POR DIVIDENDOS Y REMUNERACIONES DE OTROS INSTRUMENTOS DE PATRIMONIO	-1.833.732	-	-1.691.459	142.273
12. FLUJOS DE EFECTIVO DE LAS ACTIVIDADES DE FINANCIACIÓN (+/-9+/-10-11)	7.802.411	6.511.900	8.584.056	-5.730.255
D) EFECTO DE LAS VARIACIONES DE LOS TIPOS DE CAMBIO	-1.654	-30	-4.158	-2.474
E) AUMENTO/DISMINUCIÓN NETA DEL EFECTIVO O EQUIVALENTES (+/-5+/-8+/-12+/-D)	686.061	-69.566	2.328.021	1.711.526
EFECTIVO O EQUIVALENTES AL COMIENZO DEL EJERCICIO	7.408.958	-1.029.921	9.557.344	3.178.307
EFECTIVO O EQUIVALENTES AL FINAL DEL EJERCICIO	8.095.019	-1.099.487	11.885.365	4.889.833



MINISTERIO
DE HACIENDA
Y ADMINISTRACIONES PÚBLICAS

SECRETARÍA DE ESTADO
DE PRESUPUESTOS Y GASTOS

INTERVENCIÓN GENERAL
DE LA ADMINISTRACIÓN DEL ESTADO

LIQUIDACIONES AGREGADAS DE ENTIDADES DE SEGUROS



Miles de euros

DESCRIPCIÓN	PRESUPUESTO (DATOS P.G.E.)	MODIFICACIONES PRESUPUESTARIAS	IMPORTE REALIZADO	DESVIACIÓN ABSOLUTA
I.1 PRIMAS IMPUTADAS AL EJERCICIO, NETAS DE REASEGURO	1.054.624	-	1.035.149	-19.475
I.2 INGRESOS DEL INMOVILIZADO MATERIAL Y DE LAS INVERSIONES	321.828	-	380.449	58.621
I.3 OTROS INGRESOS TÉCNICOS	44.287	-	69.825	25.538
I.4 SINIESTRALIDAD DEL EJERCICIO, NETA DE REASEGURO	-833.471	-	-397.002	436.469
I.5 VARIACIÓN DE OTRAS PROVISIONES TÉCNICAS NETAS DE REASEGURO (+/-)	-	-	-	-
I.6 PARTICIPACIÓN EN BENEFICIOS Y EXTORNOS	-	-	-16	-16
I.7 GASTOS DE EXPLOTACIÓN NETOS	-121.448	-	-115.962	5.486
I.8 OTROS GASTOS TÉCNICOS (+/-)	-1.738	-	-3.065	-1.327
I.9 GASTOS DEL INMOVILIZADO MATERIAL Y DE LAS INVERSIONES	-39.279	-	-142.969	-103.690
I.10 SUBTOTAL (RESULTADO DE LA CUENTA TÉCNICA DEL SEGURO NO VIDA)	424.803	-	826.409	401.606



CUENTA AGREGADA DE ENTIDADES DE SEGUROS
LIQUIDACIÓN DE LOS PRESUPUESTOS DE EXPLOTACIÓN. CUENTA NO TÉCNICA
EJERCICIO 2013

Miles de euros

DESCRIPCIÓN	PRESUPUESTO (DATOS P.G.E.)	MODIFICACIONES PRESUPUESTARIAS	IMPORTE REALIZADO	DESVIACIÓN ABSOLUTA
III. 1 INGRESOS DEL INMOVILIZADO MATERIAL Y DE LAS INVERSIONES	74.143	-	92.037	17.894
III. 2 GASTOS DEL INMOVILIZADO MATERIAL Y DE LAS INVERSIONES	-5.702	-	-32.276	-26.574
III. 3 OTROS INGRESOS	52.071	-	50.099	-1.972
SUBVENCIONES A LA EXPLOTACIÓN	-	-	-	-
III. 4 OTROS GASTOS	-7.849	-	-123.099	-115.250
SUBVENCIONES CONCEDIDAS Y TRANSFERENCIAS REALIZADAS POR LA ENTIDAD	-	-	-	-
III. 5 SUBTOTAL (RESULTADO DE LA CUENTA NO TÉCNICA)	112.663	-	-13.239	-125.902
III. 6 RESULTADO ANTES DE IMPUESTOS (I.10+III.5)	537.466	-	813.170	275.704
III. 7 IMPUESTO SOBRE BENEFICIOS	-127.107	-	-248.698	-121.591
III. 8 RESULTADO PROCEDENTE DE OPERACIONES CONTINUADAS (III.6+III.7)	410.359	-	564.472	154.113
III. 9 RESULTADO PROCEDENTE DE OPERACIONES INTERRUMPIDAS NETO DE IMPUESTOS (+ó-)	-	-	-	-
III. 10 RESULTADO DEL EJERCICIO (III.8+III.9)	410.359	-	564.472	154.113



CUENTA AGREGADA DE ENTIDADES DE SEGUROS
LIQUIDACIÓN DE LOS PRESUPUESTOS DE CAPITAL
EJERCICIO 2013

Miles de euros

DESCRIPCIÓN	PRESUPUESTO (DATOS P.G.E.)	MODIFICACIONES PRESUPUESTARIAS	IMPORTE REALIZADO	DESVIACIÓN ABSOLUTA
A) FLUJOS DE EFECTIVO DE LAS ACTIVIDADES DE EXPLOTACIÓN				
A.1) ACTIVIDAD ASEGURADORA				
TOTAL COBROS DE EFECTIVO DE LA ACTIVIDAD ASEGURADORA (I)	1.094.141	-	1.311.944	217.803
TOTAL PAGOS DE EFECTIVO DE LA ACTIVIDAD ASEGURADORA (II)	-953.641	-	-952.845	796
A.2) OTRAS ACTIVIDADES DE EXPLOTACIÓN				
TOTAL COBROS DE EFECTIVO DE OTRAS ACTIVIDADES DE EXPLOTACIÓN (III)	63.226	-	55.047	-8.179
TOTAL PAGOS DE EFECTIVO DE OTRAS ACTIVIDADES DE EXPLOTACIÓN (IV)	-58.079	-	-212.548	-154.469
Cobros y pagos por impuesto sobre beneficios (V)	-108.592	-	-243.026	-134.434
A.3) TOTAL FLUJOS DE EFECTIVO NETOS DE ACTIVIDADES DE EXPLOTACIÓN (I-II+III-IV+-V)	37.055	-	-41.428	-78.483
B) FLUJOS DE EFECTIVO DE LAS ACTIVIDADES DE INVERSIÓN				
B.1) COBROS DE ACTIVIDADES DE INVERSIÓN				
TOTAL COBROS DE EFECTIVO DE LAS ACTIVIDADES DE INVERSIÓN (VI)	1.621.807	-	3.014.816	1.393.009
B.2) PAGOS DE ACTIVIDADES DE INVERSIÓN				
TOTAL PAGOS DE EFECTIVO DE LAS ACTIVIDADES DE INVERSIÓN (VII)	-1.655.170	-	-2.914.512	-1.259.342
B.3) TOTAL FLUJOS DE EFECTIVO DE LAS ACTIVIDADES DE INVERSIÓN (VI-VII)	-33.363	-	100.304	133.667
C) FLUJOS DE EFECTIVO DE LAS ACTIVIDADES DE FINANCIACIÓN				
C.1) COBROS DE ACTIVIDADES DE FINANCIACIÓN				
TOTAL COBROS DE EFECTIVO DE LAS ACTIVIDADES DE FINANCIACIÓN (VIII)	-	-	-	-
C.2) PAGOS DE ACTIVIDADES DE FINANCIACIÓN				
TOTAL PAGOS DE EFECTIVO DE LAS ACTIVIDADES DE FINANCIACIÓN (IX)	-	-	-26.494	-26.494
C.3) TOTAL FLUJOS DE EFECTIVO NETOS DE ACTIVIDADES DE FINANCIACIÓN (VIII-IX)	-	-	-26.494	-26.494
EFFECTO DE LAS VARIACIONES DE LOS TIPOS DE CAMBIO (X)	-	-	-232	-232
TOTAL AUMENTO / DISMINUCIONES DE EFECTIVO Y EQUIVALENTES (A.3+B.3+C.3+-X)	3.692	-	32.150	28.458
EFFECTIVO Y EQUIVALENTES AL INICIO DEL PERÍODO	211.367	-	341.570	130.203
EFFECTIVO Y EQUIVALENTES AL FINAL DEL PERÍODO	215.059	-	373.720	158.661



MINISTERIO
DE HACIENDA
Y ADMINISTRACIONES PÚBLICAS

SECRETARÍA DE ESTADO
DE PRESUPUESTOS Y GASTOS

INTERVENCIÓN GENERAL
DE LA ADMINISTRACIÓN DEL ESTADO

LIQUIDACIONES DE ENTIDAD DE CRÉDITO



Miles de euros

DESCRIPCIÓN	PRESUPUESTO (DATOS P.G.E.)	MODIFICACIONES PRESUPUESTARIAS	IMPORTE REALIZADO	DESVIACIÓN ABSOLUTA
1. INTERESES Y RENDIMIENTOS ASIMILADOS	3.410.517	-	2.945.549	-464.968
2. INTERESES Y CARGAS ASIMILADAS	-2.211.507	-	-2.218.273	-6.766
A) MARGEN DE INTERESES	1.199.010	-	727.276	-471.734
4. RENDIMIENTO DE INSTRUMENTOS DE CAPITAL	951	-	2.761	1.810
COMPENSACIONES Y TRANSFERENCIAS REALIZADAS (-)	-58.605	-	-	58.605
COMPENSACIONES Y TRANSFERENCIAS RECIBIDAS (+)	58.605	-	-	-58.605
6. COMISIONES PERCIBIDAS	39.204	-	84.196	44.992
7. COMISIONES PAGADAS	-4.244	-	-24.168	-19.924
8. RESULTADOS DE OPERACIONES FINANCIERAS (NETO)	-5.220	-	25.214	30.434
9. DIFERENCIAS DE CAMBIO (NETO)	-1.989	-	-1.186	803
10. OTROS PRODUCTOS DE EXPLOTACIÓN	3.141	-	2.459	-682
11. OTRAS CARGAS DE EXPLOTACIÓN	-	-	-	-
B) MARGEN BRUTO	1.230.853	-	816.552	-414.301
12. GASTOS DE ADMINISTRACIÓN	-34.682	-	-31.045	3.637
12.1. GASTOS DE PERSONAL	-19.636	-	-18.366	1.270
12.2. OTROS GASTOS GENERALES DE ADMINISTRACIÓN	-15.046	-	-12.679	2.367
13. AMORTIZACIÓN	-7.400	-	-5.967	1.433



Miles de euros

DESCRIPCIÓN	PRESUPUESTO (DATOS P.G.E.)	MODIFICACIONES PRESUPUESTARIAS	IMPORTE REALIZADO	DESVIACIÓN ABSOLUTA
14. DOTACIONES A PROVISIONES (NETO)	-342.174	-	-81.669	260.505
15. PÉRDIDAS POR DETERIORO DE ACTIVOS FINANCIEROS (NETO)	-752.000	-	-583.647	168.353
C) RESULTADO DE LA ACTIVIDAD DE LA EXPLOTACIÓN	94.597	-	114.224	19.627
16. PÉRDIDAS POR DETERIORO DEL RESTO DE ACTIVOS (NETO)	-	-	-13.436	-13.436
17. GANANCIAS (PÉRDIDAS) EN LA BAJA DE ACTIVOS NO CLASIFICADOS COMO NO CORRIENTES EN VENTA	-31	-	287	318
18. DIFERENCIA NEGATIVA EN COMBINACIONES DE NEGOCIOS	-	-	-	-
19. GANANCIAS (PÉRDIDAS) DE ACTIVOS NO CORRIENTES EN VENTA NO CLASIFICADOS COMO OPERACIONES INTERRUMPIDAS	-	-	-	-
D) RESULTADO ANTES DE IMPUESTOS	94.566	-	101.075	6.509
20. IMPUESTO SOBRE BENEFICIOS	-28.370	-	-29.843	-1.473
E) RESULTADO DEL EJERCICIO PROCEDENTE DE OPERACIONES CONTINUADAS	66.196	-	71.232	5.036
22. RESULTADO DE OPERACIONES INTERRUMPIDAS (NETO)	-	-	-	-
F) RESULTADO DEL EJERCICIO	66.196	-	71.232	5.036



Miles de euros

DESCRIPCIÓN	PRESUPUESTO (DATOS P.G.E.)	MODIFICACIONES PRESUPUESTARIAS	IMPORTE REALIZADO	DESVIACIÓN ABSOLUTA
A) FLUJOS DE EFECTIVO DE LAS ACTIVIDADES DE EXPLOTACIÓN	69.931	-	1.392.057	1.322.126
1. RESULTADO DEL EJERCICIO	66.196	-	71.232	5.036
2. AJUSTES PARA OBTENER LOS FLUJOS DE EFECTIVO ACTIVIDADES EXPLOTACIÓN	1.289.362	-	698.652	-590.710
3. AUMENTO/DISMINUCIÓN NETO DE LOS ACTIVOS DE EXPLOTACIÓN	9.801.211	-	14.063.372	4.262.161
4. AUMENTO/DISMINUCIÓN NETO DE LOS PASIVOS DE EXPLOTACIÓN	-11.058.468	-	-13.330.364	-2.271.896
5. COBROS/PAGOS POR IMPUESTO SOBRE BENEFICIOS	-28.370	-	-110.835	-82.465
B) FLUJOS DE EFECTIVO DE LAS ACTIVIDADES DE INVERSIÓN	-448.067	-	-2.037.723	-1.589.656
6. PAGOS	-448.067	-	-14.607.296	-14.159.229
7. COBROS	-	-	12.569.573	12.569.573
C) FLUJOS DE EFECTIVO DE LAS ACTIVIDADES DE FINANCIACIÓN	378.136	-	379.621	1.485
8. PAGOS	-	-	-	-
9. COBROS	378.136	-	379.621	1.485
D) EFECTO DE LAS VARIACIONES DE LOS TIPOS DE CAMBIO	-	-	-	-
E) AUMENTO / DISMINUCIÓN NETO DEL EFECTIVO Y EQUIVALENTES (A+B+C+D)	-	-	-266.045	-266.045
F) EFECTIVO Y EQUIVALENTES AL COMIENZO DEL EJERCICIO	202.035	-	284.349	82.314
G) EFECTIVO Y EQUIVALENTES AL FINAL DEL EJERCICIO	202.035	-	18.304	-183.731



NOTAS DE LA MEMORIA

- (1) Las cuentas anuales de estas sociedades se han integrado, en la presente Cuenta General, junto con el resto de entidades no financieras al no ser entidades aseguradoras, pero también están incluidas en la Cuenta agregada de entidades de seguros puesto que figuran integradas en las cuentas consolidadas del Grupo CESCE, tal como se recoge en el punto 10 de esta Memoria.
- (2) El 51% del capital social de esta sociedad pertenece al Grupo ADIF y el 49% restante al Grupo Renfe-Operadora. Ambos grupos la integran en sus cuentas consolidadas por el procedimiento de puesta en equivalencia, razón por la que esta Sociedad se considera integrada en la presente Cuenta General, a pesar de que, en el momento de elaborar ésta, no se han recibido sus cuentas anuales aprobadas.
- (3) El 45,85% del capital social de esta sociedad pertenece al Grupo AENA y el 20,69% al Grupo ADIF. Ambos grupos la integran en sus cuentas consolidadas por el procedimiento de puesta en equivalencia. Sin embargo, a efectos de que la presente Cuenta General sea más representativa, se han integrado las cuentas individuales de esta Sociedad, por lo que se ha realizado el ajuste indicado en el punto 5 de esta Memoria.
- (4) Las cuentas anuales de esta sociedad están integradas en las cuentas consolidadas del Grupo SEPI por el procedimiento de puesta en equivalencia, al tener SEPI el 11,87% de participación directa en la Sociedad. Por otra parte, las cuentas anuales de dicha Sociedad están consolidadas por integración global en el Grupo ICEX, por lo que se ha realizado el ajuste indicado en el punto 5 de esta Memoria, con la finalidad de que la presente Cuenta General sea más representativa.
- (5) Las cuentas anuales de estas sociedades se han incluido, en la presente Cuenta General, junto con el resto de entidades no financieras al no ser entidades de crédito, pero también están incluidas en la Cuenta de entidades de crédito puesto que figuran integradas en las cuentas consolidadas del Grupo ICO, como entidades asociadas, tal como se recoge en el punto 10 de esta Memoria.
- (6) Las cuentas anuales de esta Sociedad están integradas en las cuentas consolidadas del Grupo ICEX por el procedimiento de puesta en equivalencia, al tener ICEX el 25,74% de su capital. Debido a que las cuentas de la Sociedad están integradas en la presente Cuenta General de forma individual, se ha realizado el ajuste indicado en el punto 5 de esta Memoria.
- (7) Según se detalla en certificación adjunta a la Memoria individual de la Agencia Efe, SAU, los estados financieros de Efe News Services, US INC. están integrados en los estados financieros individuales de aquella, por lo que se considera integrada en esta Cuenta General.
- (8) Las cuentas anuales de esta sociedad están integradas en las cuentas consolidadas del Grupo SEPI por el procedimiento de puesta en equivalencia. No obstante, puesto que el resto del capital social de ENRESA pertenece a un Organismo autónomo del sector público administrativo estatal, se ha optado por integrar, en la presente Cuenta General, sus cuentas individuales, por lo que se ha realizado el ajuste indicado en el punto 5 de esta Memoria.
- (9) La cuenta anual de esta sociedad se ha incluido, en la presente Cuenta General, junto con el resto de entidades no financieras al no ser entidad de crédito, pero también está incluida en la Cuenta de entidades de crédito puesto que figura integrada en las cuentas consolidadas del Grupo ICO, por el procedimiento de integración global, tal como se recoge en el punto 10 de esta Memoria.
- (10) Las cuentas individuales de estas sociedades no se consideran integradas junto con el resto de entidades no financieras de la presente Cuenta General, por los motivos que se detallan en el punto 3 de esta Memoria. No obstante, estas sociedades se encuentran integradas en la Cuenta agregada de entidades de seguros, al estar incluidas en las cuentas consolidadas del Grupo CESCE, tal como se recoge en el punto 10 de esta Memoria.



MINISTERIO
DE HACIENDA
Y ADMINISTRACIONES PÚBLICAS

SECRETARÍA DE ESTADO
DE PRESUPUESTOS Y GASTOS

INTERVENCIÓN GENERAL
DE LA ADMINISTRACIÓN DEL ESTADO

***CUENTA GENERAL DEL
SECTOR PÚBLICO
FUNDACIONAL***



MINISTERIO
DE HACIENDA
Y ADMINISTRACIONES PÚBLICAS

SECRETARÍA DE ESTADO
DE PRESUPUESTOS Y GASTOS

INTERVENCIÓN GENERAL
DE LA ADMINISTRACIÓN DEL ESTADO

ESTADOS



CUENTA GENERAL DEL SECTOR PÚBLICO FUNDACIONAL
BALANCE AGREGADO
EJERCICIO 2013

Euros

ACTIVO	2013	2012	PATRIMONIO NETO Y PASIVO	2013	2012
A) ACTIVO NO CORRIENTE	555.937.405,31	580.110.830,22	A) PATRIMONIO NETO	639.231.501,25	668.283.813,74
I. Inmovilizado intangible	26.371.811,35	34.641.095,37	A-1) Fondos propios	502.050.803,02	512.626.987,69
II. Bienes del Patrimonio Histórico	313.345.184,66	314.378.172,03	I. Dotación fundacional/Fondo social	402.537.774,94	402.298.371,56
III. Inmovilizado material	177.565.032,42	191.793.109,81	II. Reservas	49.767.877,65	51.528.939,38
IV. Inversiones inmobiliarias	1.476.377,61	1.523.325,89	III. Excedentes de ejercicios anteriores	60.586.986,09	91.400.764,56
V. Inversiones en entidades del grupo y asociadas a largo plazo	1.876,33	4.876,33	IV. Excedente del ejercicio	-10.841.835,66	-32.601.087,81
VI. Inversiones financieras a largo plazo	36.393.958,62	34.063.013,26	A-2) Ajustes por cambios de valor	2.906.542,76	2.543.032,07
VII. Activos por impuesto diferido	-	-	A-3) Subvenciones, donaciones y legados recibidos	134.274.155,47	153.113.793,98
VIII. Deudores no corrientes	783.164,32	3.707.237,53	B) PASIVO NO CORRIENTE	74.490.928,80	91.974.538,86
B) ACTIVO CORRIENTE	380.434.821,78	416.836.547,74	I. Provisiones a largo plazo	409.370,00	472.211,69
I. Activos no corrientes mantenidos para la venta	-	23.333,33	II. Deudas a largo plazo	62.162.903,11	78.744.065,24
II. Existencias	4.265.358,25	4.322.645,90	III. Deudas con entidades del grupo y asociadas a largo plazo	596.647,79	608.647,79
III. Usuarios y otros deudores de la actividad propia	35.603.878,63	29.718.092,17	IV. Pasivos por impuesto diferido	-	-
IV. Deudores comerciales y otras cuentas a cobrar	83.876.933,61	96.415.249,07	V. Periodificaciones a largo plazo	7.020.192,16	7.020.192,16
V. Inversiones en entidades del grupo y asociadas a corto plazo	8.559.754,56	950.396,36	VI. Acreedores no corrientes	4.301.815,74	5.129.421,98
VI. Inversiones financieras a corto plazo	145.014.287,43	172.363.292,35	C) PASIVO CORRIENTE	222.649.797,04	236.689.025,36
VII. Periodificaciones a corto plazo	3.309.607,57	4.180.525,21	I. Pasivos vinculados con activos no corrientes mantenidos para la venta	-	-
VIII. Efectivo y otros activos líquidos equivalentes	99.805.001,73	108.863.013,35	II. Provisiones a corto plazo	443.275,40	714.277,75
			III. Deudas a corto plazo	83.290.178,24	79.862.983,67
			IV. Deudas con entidades del grupo y asociadas corto plazo	347.554,79	316.433,35
			V. Beneficiarios-Acreedores	55.950.931,13	71.457.553,75
			VI. Acreedores comerciales y otras cuentas a pagar	60.488.370,25	63.505.777,13
			VII. Periodificaciones a corto plazo	22.129.487,23	20.831.999,71
TOTAL ACTIVO (A + B)	936.372.227,09	996.947.377,96	TOTAL PATRIMONIO NETO Y PASIVO (A+B+C)	936.372.227,09	996.947.377,96



Euros

CONCEPTO	2013	2012
A) Operaciones continuadas		
1. Ingresos de la actividad propia	250.537.715,02	271.765.649,72
2. Ventas y otros ingresos ordinarios de la actividad mercantil	49.289.710,37	47.807.585,62
3. Gastos por ayudas y otros	-45.781.900,79	-75.543.467,46
4. Variación de existencias de productos terminados y en curso de fabricación	224.100,10	-75.361,92
5. Trabajos realizados por la entidad para su activo	323.925,00	3.042.222,09
6. Aprovisionamientos	-23.089.140,11	-27.893.071,86
7. Otros ingresos de la actividad	2.067.940,20	2.403.091,16
8. Gastos de personal	-114.930.037,26	-117.852.212,17
9. Otros gastos de la actividad	-120.601.841,39	-126.218.700,22
10. Amortización del inmovilizado	-38.326.652,13	-40.161.474,86
11. Subvenciones, donaciones y legados de capital traspasados al excedente del ejercicio	26.607.473,34	27.377.163,21
12. Exceso de provisiones	50.685,00	227.874,23
13. Deterioro y resultado por enajenaciones del inmovilizado	-1.726.897,15	-2.343.844,48
14. Diferencia negativa de combinaciones de negocio	-	-
15. Otros resultados	739.384,96	21.692,10
A.1) EXCEDENTE DE LA ACTIVIDAD (1+2+3+4+5+6+7+8+9+10+11+12+13+14+15)	-14.615.534,84	-37.442.854,84
16. Ingresos financieros	6.107.834,95	7.328.394,64
17. Gastos financieros	-2.360.189,60	-2.635.291,59
18. Variación de valor razonable en instrumentos financieros	59.169,23	14.817,75
19. Diferencias de cambio	-31.624,69	139.083,62
20. Deterioro y resultado por enajenaciones de instrumentos financieros	-	-751,00
21. Imputación de subvenciones, donaciones y legados de carácter financiero	-	-
22. Incorporación al activo de gastos financieros	-	-
A.2) EXCEDENTE DE LAS OPERACIONES FINANCIERAS (16+17+18+19+20+21+22)	3.775.189,89	4.846.253,42
A.3) EXCEDENTE ANTES DE IMPUESTOS (A.1+A.2)	-10.840.344,95	-32.596.601,42
23. Impuestos sobre beneficios	-1.490,71	-4.486,39
A.4) EXCEDENTE DEL EJERCICIO PROCEDENTE DE OPERACIONES CONTINUADAS (A.3+23)	-10.841.835,66	-32.601.087,81
B) Operaciones Interrumpidas		
24. Excedente del ejercicio procedente de operaciones interrumpidas neto de impuestos	-	-
A.5) Variación de patrimonio neto reconocida en el excedente del ejercicio (A.4+24)	-10.841.835,66	-32.601.087,81
C) Ingresos y gastos imputados directamente al patrimonio neto		
1. Subvenciones recibidas	105.868.169,42	98.008.995,61
2. Donaciones y legados recibidos	8.583.485,78	15.655.486,08
3. Otros ingresos y gastos	-162.188,13	-293.636,70
4. Diferencias de conversión	-	-
5. Efecto impositivo	-	-
C.1) Variación de patrimonio neto por ingresos y gastos reconocidos directamente en el patrimonio neto (1+2+3+4+5)	114.289.467,07	113.370.844,99
D) Reclasificaciones al excedente del ejercicio		
1. Subvenciones recibidas	-122.622.947,58	-110.926.352,06
2. Donaciones y legados recibidos	-9.792.412,97	-10.181.224,59
3. Otros ingresos y gastos	-	-1,99
4. Diferencias de conversión	-	-
5. Efecto impositivo	-	-
D.1) Variación de patrimonio neto por reclasificaciones al excedente del ejercicio (1+2+3+4+5)	-132.415.360,55	-121.107.578,64
E) Variaciones de patrimonio neto por ingresos y gastos imputados directamente al patrimonio neto (C.1+D.1)	-18.125.893,48	-7.736.733,65
F) Ajustes por cambios de criterio	-	1.342.247,00
G) Ajustes por errores	-874.695,63	-1.155.606,75
H) Variaciones en la dotación fundacional o Fondo social	295.000,00	474.018,75
I) Otras variaciones	-91.430,19	-601.043,90
J) RESULTADO TOTAL, VARIACIÓN DEL PATRIMONIO NETO EN EL EJERCICIO (A.5+E+F+G+H+I)	-29.638.854,96	-40.278.206,36



MINISTERIO
DE HACIENDA
Y ADMINISTRACIONES PÚBLICAS

SECRETARÍA DE ESTADO
DE PRESUPUESTOS Y GASTOS

INTERVENCIÓN GENERAL
DE LA ADMINISTRACIÓN DEL ESTADO

MEMORIA



1. INTRODUCCIÓN

La presente Memoria se ha confeccionado de acuerdo con lo dispuesto en el apartado quinto de la Orden del Ministerio de Hacienda, de 12 de diciembre de 2000, por la que se regula la elaboración de la Cuenta General del Estado, cuya última modificación se ha producido por la Resolución de 12 de septiembre de 2013, de la Intervención General de la Administración del Estado, con el objeto de adaptar los modelos de la Cuenta General del sector público fundacional a la nueva normativa contable aplicable a partir del ejercicio 2012 (normas de adaptación del Plan General de Contabilidad a las entidades sin fines lucrativos, aprobadas por Real Decreto 1491/2011, de 24 de octubre, y Plan de Contabilidad de las entidades sin fines lucrativos, aprobado por Resolución de 26 de marzo de 2013, del Instituto de Contabilidad y Auditoría de Cuentas (ICAC)).

Las fundaciones cuyas cuentas deben formar parte de la Cuenta General del sector público fundacional son, de acuerdo con lo establecido en el punto 1 del apartado cuarto de la Orden del Ministerio de Hacienda, por la que se regula la elaboración de la Cuenta General del Estado, aquéllas que, perteneciendo al sector público estatal, forman sus cuentas de acuerdo con los principios de contabilidad recogidos en la normativa contable relativa a entidades sin fines lucrativos a la que se ha hecho referencia anteriormente.

El contenido de la presente Memoria se adecúa a lo establecido en la citada Orden, si bien, se ha ido ampliando de forma gradual en los últimos años, conforme a las Declaraciones del Tribunal de Cuentas sobre la Cuenta General del Estado de cada ejercicio, y a los acuerdos que son aprobados por la Comisión Mixta para las Relaciones con el Tribunal de Cuentas, en relación con las citadas Declaraciones, con el objeto de recoger las observaciones señaladas por el Tribunal de Cuentas.

De conformidad con lo establecido en la mencionada Orden, se ha recogido la **relación de las fundaciones cuyas cuentas anuales se integran en esta Cuenta General del sector público fundacional de 2013**. De un total de **46** fundaciones del sector público estatal a cierre del ejercicio 2013, se han integrado las cuentas de **40**.

Todas las fundaciones figuran clasificadas en función del Ministerio del que dependen orgánicamente, de acuerdo con la estructura de Departamentos ministeriales vigente en el momento de la entrada en vigor de la Ley 17/2012, de 27 de diciembre, de Presupuestos Generales del Estado para el año 2013. Este criterio de clasificación se ha utilizado para la presentación de todas las relaciones de fundaciones a las que posteriormente se hace referencia.



Asimismo, se incluye información relativa a **la opinión de los informes de auditoría**, de cada una de las cuentas anuales integradas en esta Cuenta General, de acuerdo con el punto 4.1 del apartado quinto de la Orden del Ministerio de Hacienda, por la que se regula la elaboración de la Cuenta General del Estado.

El proceso de formación y rendición de cuentas de las Fundaciones del sector público estatal, de acuerdo con los artículos 127, 139 y 168 de la LGP, es el siguiente:

- Formulación de las cuentas anuales en el plazo máximo de tres meses desde el cierre del ejercicio económico.
- En su caso, puesta a disposición de la Intervención General de la Administración del Estado (IGAE) de las mencionadas cuentas anuales formuladas para la realización del preceptivo informe de auditoría, en los términos establecidos en el artículo 168 de la LGP.

Hay que destacar que, según dispone el artículo 46 de la Ley 50/2002, de 26 de diciembre, de Fundaciones, la realización de la auditoría externa, contemplada en el apartado quinto del artículo 25 de dicha Ley, corresponde a la IGAE. Por otra parte, el artículo 168 de la LGP, establece que la IGAE realizará anualmente la auditoría de las cuentas de las fundaciones del sector público estatal que, no estando sometidas a la obligación de auditarse en virtud de su legislación específica, se hubieran incluido en el plan anual de auditorías.

- Remisión a la IGAE de las cuentas anuales aprobadas, acompañadas del correspondiente informe de auditoría, dentro de los siete meses siguientes a la terminación del ejercicio económico. Debe acompañarse, además, el informe previsto en el artículo 129.3 de la LGP, cuyo contenido se regula en la Orden EHA/614/2009, de 3 de marzo.
- Y, por último, la remisión por parte de la IGAE al Tribunal de Cuentas de las cuentas anuales y demás documentación establecida por la normativa aplicable.

A tenor de lo dispuesto en la **Orden EHA/2043/2010, de 22 de julio, del Ministerio de Economía y Hacienda**, por la que se regula el procedimiento de remisión de las cuentas anuales y demás información que las entidades del sector público empresarial y fundacional del Estado han de rendir al Tribunal de Cuentas, las Fundaciones del sector público estatal han rendido sus cuentas anuales y el resto de la documentación exigida en la normativa aplicable por procedimientos **telemáticos**, siendo esta información la que se ha utilizado para elaborar la presente Cuenta General, tal y como se explica en el punto 5 de esta Memoria.



Seguidamente, se recoge en otro apartado de esta Memoria **la relación de las fundaciones cuyas cuentas no se han integrado en esta Cuenta General del sector público fundacional de 2013** especificándose, asimismo, los motivos que han llevado a la exclusión de las mismas.

Por otra parte, a efectos de **analizar las variaciones en el ámbito subjetivo de la presente Cuenta General del sector público fundacional respecto a la Cuenta General del sector público fundacional del ejercicio 2012**, se recoge la relación de las fundaciones cuyas cuentas anuales se han incluido en esta Cuenta General y no en la del ejercicio anterior, y viceversa. Además, con el fin de poner de manifiesto la importancia que suponen dichas variaciones, se presenta un detalle del total activo de las mencionadas fundaciones así como el porcentaje que su suma representa respecto al activo total de la Cuenta General del sector público fundacional.

Este año se presenta como novedad un apartado para **facilitar la comparación de la columna del ejercicio anterior** de la presente Cuenta General con la Cuenta General del ejercicio 2012, tanto en el balance como en la cuenta de resultados, en el que se detallan las diferencias que han surgido por entidades.

A continuación, se hace referencia a la **metodología** utilizada para elaborar la presente Cuenta General y se describen las comprobaciones previas efectuadas, las homogeneizaciones realizadas y otros aspectos que afectan a la coherencia interna de la Cuenta.

Se incluye en la presente Cuenta General, con el objeto de explicar su composición, en el punto 6 de esta Memoria, una información de detalle por fundaciones de las **principales magnitudes de los estados financieros**, y una breve explicación de las variaciones más significativas, dando cumplimiento a una de las recomendaciones realizadas por el Tribunal de Cuentas en su Declaración de los últimos años.

Además, con la finalidad de destacar la **importancia relativa de las fundaciones integradas**, se ofrece en el punto 7, el detalle de los gastos del ejercicio, derivados tanto de la actividad propia como de la actividad mercantil, del ejercicio 2013, expresados en unidades de euros con dos decimales y ordenados de mayor a menor.

Por último, se incluye en la presente Cuenta General un agregado de las **Liquidaciones de los presupuestos de explotación y capital** de las Fundaciones del sector público estatal que se detallan en el **punto 8** de esta Memoria, en el que se recoge la relación de las fundaciones cuyas liquidaciones se han integrado y de las que no se han integrado especificándose los motivos que han llevado a la



exclusión de las mismas, y en la que se explica la metodología empleada para realizar dicha agregación.

2. FUNDACIONES INTEGRADAS

2.1. RELACIÓN DE FUNDACIONES INTEGRADAS

De acuerdo con lo establecido en el punto 1.1 del apartado cuarto de la Orden del Ministerio de Hacienda, por la que se regula la elaboración de la Cuenta General del Estado, la Cuenta General del sector público fundacional del ejercicio 2013 se ha formado mediante la agregación de las cuentas anuales de las Fundaciones del sector público estatal.

En cumplimiento de lo dispuesto en el punto 3.5 del apartado primero de la Orden del Ministerio de Hacienda, por la que se regula la elaboración de la Cuenta General del Estado, se han integrado en la presente Cuenta General las cuentas presentadas por las fundaciones cuyos informes de auditoría presentan una opinión favorable o con salvedades.

A continuación se detallan las fundaciones integradas en la Cuenta General del sector público fundacional:

Ministerio de Asuntos Exteriores y de Cooperación

Fundación Colegios Mayores MAEC-AECID

Ministerio de Justicia

Fundación Pluralismo y Convivencia

Ministerio de Defensa

Fundación de Aeronáutica y Astronáutica Españolas

Ministerio de Hacienda y Administraciones Públicas

Fundación Almadén, Francisco Javier de Villegas

Fundación Laboral de Minusválidos Santa Bárbara

Fundación Museo do Mar de Galicia

Fundación para el Desarrollo de la Formación en las Zonas Mineras del Carbón, en liquidación



Fundación SEPI

Fundación Víctimas del Terrorismo

Ministerio de Fomento

Fundación AENA

Fundación Canaria Puertos de Las Palmas

Fundación de los Ferrocarriles Españoles

Fundación Observatorio Ambiental del Puerto de Granadilla

Fundación Transporte y Formación

Ministerio de Educación, Cultura y Deporte

Fundación Centro Nacional del Vidrio

Fundación Colección Thyssen Bornemisza

Fundación del Teatro Real

Fundación General de la Universidad Nacional de Educación a Distancia

Fundación Instituto de Cultura Gitana

Fundación Lázaro Galdiano

Fundación para la Proyección Internacional de las Universidades Españolas-
Universidad.es

Ministerio de Empleo y Seguridad Social

Fundación del Servicio Interconfederal de Mediación y Arbitraje

Fundación para la Prevención de Riesgos Laborales

Fundación Tripartita para la Formación en el Empleo

Ministerio de Industria, Energía y Turismo

Fundación Centro Nacional de Referencia de Aplicación de las Tecnologías de la
Información y la Comunicación Basadas en Fuentes Abiertas

Fundación EOI

Fundación Española para la Innovación de la Artesanía



Ministerio de Agricultura, Alimentación y Medio Ambiente

Fundación Biodiversidad

Fundación Centro Tecnológico Agroalimentario de Lugo

Fundación Observatorio Español de Acuicultura

Ministerio de Sanidad, Servicios Sociales e Igualdad

Fundación Española para la Cooperación Internacional, Salud y Política Social

Ministerio de Economía y Competitividad

Fundación Centro de Estudios Económicos y Comerciales

Fundación Centro de Investigación de Enfermedades Neurológicas

Fundación Centro Nacional de Investigaciones Cardiovasculares Carlos III

Fundación Centro Nacional de Investigaciones Oncológicas Carlos III

Fundación ENRESA

Fundación Española para la Ciencia y la Tecnología

Fundación ICO

Fundación Instituto Iberoamericano de Mercados de Valores

Fundación Residencia de Estudiantes

2.2. OPINIÓN DE LOS INFORMES DE AUDITORÍA

Según lo dispuesto en el punto 4.1 del apartado quinto de la Orden del Ministerio de Hacienda por la que se regula la elaboración de la Cuenta General del Estado, se relacionan a continuación las opiniones de los informes de auditoría de las fundaciones integradas.

- **Favorable**

Fundación AENA

Fundación Almadén, Francisco Javier de Villegas

Fundación Biodiversidad

Fundación Centro de Estudios Económicos y Comerciales



Fundación Centro de Investigación de Enfermedades Neurológicas
Fundación Centro Nacional de Investigaciones Cardiovasculares Carlos III
Fundación Centro Nacional de Investigaciones Oncológicas Carlos III
Fundación Centro Nacional de Referencia de Aplicación de las Tecnologías de la
Información y la Comunicación basadas en Fuentes Abiertas
Fundación Centro Tecnológico Agroalimentario de Lugo
Fundación Colección Thyssen Bornemisza
Fundación Colegios Mayores MAEC-AECID
Fundación de los Ferrocarriles Españoles
Fundación del Teatro Real
Fundación ENRESA
Fundación EOI
Fundación Española para la Ciencia y la Tecnología
Fundación Española para la Cooperación Internacional, Salud y Política Social
Fundación General de la Universidad Nacional de Educación a Distancia
Fundación ICO
Fundación Laboral de Minusválidos Santa Bárbara
Fundación Lázaro Galdiano
Fundación Museo do Mar de Galicia
Fundación Observatorio Ambiental del Puerto de Granadilla
Fundación Observatorio Español de Acuicultura
Fundación para el Desarrollo de la Formación en las Zonas Mineras del Carbón, en
liquidación
Fundación para la Prevención de Riesgos Laborales
Fundación para la Proyección Internacional de las Universidades Españolas-
Universidad.es
Fundación Pluralismo y Convivencia



Fundación Residencia de Estudiantes
Fundación SEPI
Fundación Tripartita para la Formación en el Empleo
Fundación Víctimas del Terrorismo

- **Favorable con salvedades**

Fundación Canaria Puertos de las Palmas
Fundación Centro Nacional del Vidrio

Por último, se relacionan a continuación las **Fundaciones del sector público estatal** cuyas cuentas anuales **no han ido acompañadas de informe de auditoría**, dado que no estaban obligadas a someterse a auditoría en virtud de lo dispuesto en el apartado quinto del artículo 25 de la Ley 50/2002, de 26 de diciembre, de Fundaciones, y no estaban, asimismo, incluidas en el plan anual de auditoría de la IGAE.

Fundación de Aeronáutica y Astronáutica Española
Fundación del Servicio Interconfederal de Mediación y Arbitraje
Fundación Española para la Innovación de la Artesanía
Fundación Instituto de Cultura Gitana
Fundación Instituto Iberoamericano de Mercados de Valores
Fundación Transporte y Formación

3. FUNDACIONES NO INTEGRADAS

En este apartado se incluyen aquellas entidades que no han sido integradas en la presente Cuenta General por alguno de los motivos previstos en el punto 3.5 del apartado primero de la Orden del Ministerio de Hacienda, por la que se regula la elaboración de la Cuenta General del Estado.

No se integrarán en la Cuenta General del Estado las cuentas anuales de aquellas entidades integrantes del sector público estatal en cuyo informe de auditoría se hubiera expresado una opinión desfavorable o se hubiera denegado la opinión, indicándose esta circunstancia en la memoria.

Esta Intervención General considera que la integración de estas entidades tendría unos efectos más negativos en la representatividad y coherencia interna de la Cuenta General del Estado que su no



integración. Por otra parte, esta no integración podría contribuir a la subsanación por estas entidades de las deficiencias que han impedido emitir una opinión o que han dado lugar a que la misma sea desfavorable.

Respecto a las cuentas anuales presentadas fuera del plazo legalmente establecido, éstas se integrarán según el criterio de la IGAE, considerando el plazo límite de que dispone dicho Centro directivo para la elaboración de la mencionada Cuenta General.

En consecuencia, no han sido integradas las cuentas anuales de las entidades que se relacionan a continuación, señalándose, asimismo, los motivos de su no inclusión:

- **Por no haber remitido sus cuentas anuales aprobadas a la IGAE en el momento de la elaboración de esta Cuenta General:**

Ministerio de Asuntos Exteriores y Cooperación

Fundación Internacional y para Iberoamérica de Administración y Políticas Públicas

Ministerio de Hacienda y Administraciones Públicas

Fundación Iberoamericana para el Fomento de la Cultura y Ciencias del Mar

Ministerio de Educación, Cultura y Deporte

Fundación Agencia Nacional de Evaluación de la Calidad y Acreditación

Fundación Centro de Estudios de América Latina

Fundación Juan José García

Ministerio de Industria, Energía y Turismo

Fundación Ciudad de la Energía-Ciuden

Esta Intervención General ha realizado nuevos requerimientos de cuentas a estas fundaciones, en los meses de septiembre y octubre, además del que efectúa en marzo de cada año, sin que a la fecha de elaboración de la presente Cuenta General hayan sido rendidas dichas cuentas.

El artículo 131.3 de la LGP establece que la falta de remisión de cuentas anuales no debe ser obstáculo para que la IGAE pueda formar la Cuenta General del Estado. De acuerdo con dicho texto legal, se ha elaborado la presente Cuenta General sin integrar las cuentas de las fundaciones mencionadas anteriormente.



4. VARIACIÓN DEL ÁMBITO SUBJETIVO DE LA CUENTA GENERAL DEL SECTOR PÚBLICO FUNDACIONAL DE 2013 RESPECTO A LA CUENTA GENERAL DEL SECTOR PÚBLICO FUNDACIONAL DE 2012

A continuación se explica la variación en el número de las fundaciones cuyas cuentas anuales se han integrado en la presente Cuenta General, con respecto a las integradas en la Cuenta del ejercicio anterior:

4.1. FUNDACIONES CUYAS CUENTAS SE HAN INCLUIDO EN LA PRESENTE CUENTA GENERAL Y NO EN LA CUENTA GENERAL DE 2012.

- Por no haber remitido sus cuentas aprobadas a la IGAE en el momento de elaborar la Cuenta General de 2012.

Ministerio de Economía y Competitividad

Fundación Centro de Investigación de Enfermedades Neurológicas

Fundación Centro Nacional de Investigaciones Oncológicas Carlos III

Se incluye a continuación una relación de las citadas fundaciones ordenadas según el importe total de su activo, correspondiente a las cuentas anuales del ejercicio 2013, con la finalidad de poner de manifiesto la importancia que su inclusión supone en la Cuenta General del sector público fundacional.

Euros	
ENTIDAD	TOTAL ACTIVO EJERCICIO 2013
Fundación Centro Nacional de Investigaciones Oncológicas Carlos III	103.055.579,00
Fundación Centro de Investigación de Enfermedades Neurológicas	7.943.291,45
TOTAL	110.998.870,45

Teniendo en cuenta que el total activo de la Cuenta General del ejercicio 2013 asciende a 936.372.227,09 euros, la citada variación en el ámbito subjetivo supone un 11,85 %.



4.2. FUNDACIONES CUYAS CUENTAS SE INCLUYERON EN LA CUENTA GENERAL DE 2012 Y NO EN LA PRESENTE CUENTA GENERAL DE 2013

- Por no haber remitido sus cuentas aprobadas a la IGAE en el momento de elaborar la presente Cuenta General.

Ministerio de Asuntos Exteriores y Cooperación

Fundación Internacional y para Iberoamérica de Administración y Políticas Públicas

Ministerio de Educación, Cultura y Deporte

Fundación Agencia Nacional de Evaluación de la Calidad y Acreditación

- Por haber dejado de formar parte del sector público fundacional estatal en el ejercicio 2013:

La **Fundación EFE**, dependiente del **Ministerio de Hacienda y Administraciones Públicas**, al haberse extinguido en el ejercicio 2013. Esta Fundación presentó su escritura de extinción y liquidación, de fecha 30 de mayo de 2013, cuya inscripción en el Registro de Fundaciones del Ministerio de Educación, Cultura y Deporte se produjo con fecha 1 de julio de 2013. En la citada escritura se recogen los bienes y derechos resultantes de la liquidación, que son los que figuran en el Balance auditado a 31 de diciembre de 2012, así como el destino de los mismos, no habiéndose producido ningún gasto ni ingreso durante el ejercicio 2013.

Se incluye a continuación una relación de las citadas fundaciones ordenadas según el importe total de su activo, correspondiente a las cuentas anuales del ejercicio 2012, con la finalidad de poner de manifiesto la importancia que su no inclusión supone sobre la Cuenta General del sector público fundacional.

Euros	
ENTIDAD	TOTAL ACTIVO EJERCICIO 2012
Fundación Internacional y para Iberoamérica de Administración y Políticas Públicas	72.142.287,72
Fundación Agencia Nacional de Evaluación de la Calidad y Acreditación	14.819.490,00
Fundación EFE	233.995,00
TOTAL	87.195.772,72

Teniendo en cuenta que el total activo de la Cuenta General del ejercicio 2012 ascendía a 959.826.930,22 euros, la citada variación en el ámbito subjetivo supone un 9,08 %.



4.3. FUNDACIONES QUE HAN DEJADO DE PERTENECER AL SECTOR PÚBLICO FUNDACIONAL EN EL EJERCICIO 2013 COMO CONSECUENCIA DE UNA COMBINACIÓN DE NEGOCIOS

A continuación se relacionan las Fundaciones que se han dado de baja en el inventario del sector público estatal del ejercicio 2013, por haber sido absorbidas por Fundaciones integradas en esta Cuenta General, quedando, por tanto, integrados sus activos y pasivos en la columna de 2013 de la misma:

Ministerio de Educación, Cultura y Deporte

Fundación General de la Universidad Internacional Menéndez Pelayo, que ha sido baja en el Inventario de Fundaciones del sector público estatal de 2013, al haber sido absorbida, con fecha 26 de febrero de 2013, por la Fundación para la Proyección Internacional de las Universidades Españolas-Universidad.es, cuyas cuentas están integradas en la presente Cuenta General.

La Fundación absorbente ha incorporado en la columna del 2012 de sus cuentas anuales rendidas del ejercicio 2013, los saldos del ejercicio 2012 de la Fundación absorbida, a fin de que sean comparables, por lo que no ha sido necesario realizar por esta Intervención General ningún ajuste en este sentido.

Ministerio de Hacienda y Administraciones Públicas

Fundación SEPI y Fundación Laboral SEPI, que han sido baja en el Inventario de Fundaciones del sector público estatal de 2013, al haberse extinguido sin liquidación, dando lugar a la constitución de la nueva Fundación SEPI, con efectos 1 de enero de 2013, a la que se transfiere todo el patrimonio y se subroga en todos los derechos y obligaciones de las dos Fundaciones extinguidas.

Al tratarse de Fundaciones que no suponen una variación del ámbito subjetivo, puesto que formaban parte del mismo en el ejercicio anterior, y a fin de garantizar la comparabilidad de la presente Cuenta General, se ha incorporado la columna del ejercicio 2012 de las cuentas anuales que rindieron en el ejercicio 2012 las dos Fundaciones extinguidas, al no haber reflejado la nueva Fundación SEPI información comparativa correspondiente al ejercicio anterior en sus cuentas anuales del ejercicio 2013.

4.4. COMPARACIÓN DE LA COLUMNA DEL EJERCICIO ANTERIOR DE LA PRESENTE CUENTA GENERAL CON LA CUENTA GENERAL DEL EJERCICIO 2012

Con la finalidad de explicar la falta de identidad entre los importes del ejercicio 2012 que muestran los balances y las cuentas de resultados de las Cuentas Generales de los ejercicios 2012 y 2013, se



incluyen a continuación los siguientes cuadros con el detalle de los motivos y entidades que han dado lugar a la misma, explicados a través de las magnitudes de "A) Patrimonio neto" (balance) y "J) Resultado total, variación del patrimonio neto en el ejercicio" (cuenta de resultados):

Euros

COMPARACIÓN DE LA COLUMNA DEL EJERCICIO ANTERIOR BALANCE	PATRIMONIO NETO	
CUENTA GENERAL DEL ESTADO DEL EJERCICIO 2012 (COLUMNA 2012)		640.347.078,67
(+) Entidades integradas en la CGE del ejercicio 2013 y no integradas en la del ejercicio anterior		56.104.843,59
<i>Fundación Centro de Investigación de Enfermedades Neurológicas</i>	3.833.785,59	
<i>Fundación Centro Nacional de Investigaciones Oncológicas Carlos III</i>	52.271.058,00	
(-) Entidades integradas en la CGE del ejercicio 2012 y no integradas en la del ejercicio actual		-27.081.063,44
<i>Fundación Internacional y para Iberoamérica de Administración y Políticas Públicas</i>	-13.188.840,44	
<i>Fundación Agencia Nacional de Evaluación de la Calidad y Acreditación</i>	-14.092.500,00	
<i>Fundación EFE</i>	200.277,00	
(+/-) Entidades integradas en la CGE de los dos ejercicios que han modificado la información del ejercicio anterior por cambios de criterio y/o correcciones de errores		-1.087.053,12
<i>Fundación del Teatro Real</i>	-1.087.053,12	
(+/-) Entidades integradas en la CGE de los dos ejercicios que han modificado la información del ejercicio anterior por cambio de magnitud monetaria		8,04
<i>Fundación Centro Nacional de Referencia de Aplicación de las Tecnologías de la Información y la Comunicación Basadas en Fuentes Abiertas</i>	8,04	
CUENTA GENERAL DEL ESTADO DEL EJERCICIO 2013 (COLUMNA 2012)		668.283.813,74



Euros

COMPARACIÓN DE LA COLUMNA DEL EJERCICIO ANTERIOR CUENTA DE RESULTADOS	J) RESULTADO TOTAL, VARIACIÓN DEL PATRIMONIO NETO EN EL EJERCICIO	
CUENTA GENERAL DEL ESTADO DEL EJERCICIO 2012 (COLUMNA 2012)		-28.461.970,01
(+) Entidades integradas en la CGE del ejercicio 2013 y no integradas en la del ejercicio anterior		-10.618.275,48
<i>Fundación Centro de Investigación de Enfermedades Neurológicas</i>	-1.188.408,48	
<i>Fundación Centro Nacional de Investigaciones Oncológicas Carlos III</i>	-9.429.867,00	
(-) Entidades integradas en la CGE del ejercicio 2012 y no integradas en la del ejercicio actual		-108.523,53
<i>Fundación Internacional y para Iberoamérica de Administración y Políticas Públicas</i>	-1.506.951,53	
<i>Fundación Agencia Nacional de Evaluación de la Calidad y Acreditación</i>	1.184.590,00	
<i>Fundación EFE</i>	213.838,00	
(+/-) Entidades integradas en la CGE de los dos ejercicios que han modificado la información del ejercicio anterior por cambios de criterio y/o correcciones de errores		-1.087.052,26
<i>Fundación del Teatro Real</i>	-1.087.052,26	
(+/-) Entidades integradas en la CGE de los dos ejercicios que han modificado la información del ejercicio anterior por ajustes que no detallen en Memoria		-2.390,00
<i>Fundación Española para la Ciencia y la Tecnología</i>	-2.390,00	
(+/-) Entidades integradas en la CGE de los dos ejercicios que han modificado la información del ejercicio anterior por cambio de magnitud monetaria		4,92
<i>Fundación Centro Nacional de Referencia de Aplicación de las Tecnologías de la Información y la Comunicación Basadas en Fuentes Abiertas</i>	4,92	
CUENTA GENERAL DEL ESTADO DEL EJERCICIO 2013 (COLUMNA 2012)		-40.278.206,36



5. METODOLOGÍA

5.1. RECEPCIÓN Y COMPROBACIÓN DE LA DOCUMENTACIÓN

Las Fundaciones integradas **han presentado sus cuentas** según lo establecido en el Real Decreto 1491/2011, de 24 de octubre, por el que se aprueban las normas de adaptación del Plan General de Contabilidad a las entidades sin fines lucrativos y en la Resolución de 26 de marzo de 2013, del Instituto de Contabilidad y Auditoría de Cuentas, por la que se aprueba el Plan de Contabilidad de las entidades sin fines lucrativos.

Para elaborar la presente Cuenta General, se ha utilizado la información recibida por medios telemáticos, según lo dispuesto en la Orden EHA/2043/2010, de 22 de julio, tal y como se ha señalado en el punto 1 de esta Memoria.

La información relativa a cada una de las Fundaciones del sector público estatal cuyas cuentas anuales han conformado esta Cuenta General del sector público fundacional se ha integrado previa realización de las **comprobaciones** que se describen a continuación:

- Comprobación de que las cuentas anuales y el resto de la documentación remitidas por vía telemática han sido rendidas por el cuentadante al que hace mención el artículo 138 de la LGP.
- Comprobación de la documentación que las fundaciones están obligadas a remitir en cumplimiento de lo dispuesto en el artículo 139.1 de la LGP y en la Ley 50/2002, de 26 de diciembre, de Fundaciones.

La documentación presentada por las Fundaciones del sector público estatal es, en muchos casos, incompleta de acuerdo con la normativa anteriormente indicada. Sin embargo, en la mayor parte de los supuestos, la documentación no presentada no impide la agregación de las cuentas. Realizado el correspondiente análisis, la IGAE ha considerado como documentación imprescindible para poder integrar las cuentas anuales y remitirlas al Tribunal de Cuentas, la siguiente información:

- Balance
- Cuenta de resultados
- Memoria
- Informe de auditoría, en los casos en que es preceptiva su elaboración y remisión



Examinados los correspondientes informes de auditoría, se ha apreciado que algunos de ellos se emiten con posterioridad a la fecha de aprobación de las cuentas anuales, a pesar del procedimiento de rendición de cuentas que se deduce de la LGP. Esta circunstancia no ha sido impedimento para la agregación de las correspondientes cuentas y su posterior remisión al Tribunal de Cuentas.

- Informe previsto en el artículo 129.3 de la LGP relativo al cumplimiento de las obligaciones de carácter económico-financiero, que asumen estas fundaciones como consecuencia de su pertenencia al sector público.

El contenido de este Informe se encuentra regulado en la Orden EHA/614/2009, de 3 de marzo; a este respecto, hay que precisar que esta Intervención General considera las liquidaciones de los presupuestos de explotación y capital imprescindibles para su integración en la presente Cuenta General; en cuanto al resto del contenido del informe del artículo 129.3 de la LGP, su falta de presentación o su presentación con defectos, no ha impedido la agregación de las mismas y su remisión al Tribunal de Cuentas.

- Comprobación de la corrección aritmética de los datos que presentaban los Balances y las Cuentas de resultados.

5.2. HOMOGENEIZACIONES

Comprobada la información de las cuentas individuales, en los términos descritos en el apartado anterior, se analizó su estructura y presentación. Como consecuencia de este análisis, antes de proceder a la agregación, se han realizado las homogeneizaciones que se describen a continuación:

- **Homogeneización temporal**

No ha sido necesaria ya que el ejercicio económico de las fundaciones cuyas cuentas anuales se han integrado en la presente Cuenta General, se refiere al mismo periodo y fecha de cierre, es decir, al año natural comprendido entre el 1 de enero y el 31 de diciembre de 2013.

- **Homogeneización de magnitud monetaria**

Las cuentas anuales de las fundaciones presentaban diferentes magnitudes (unidades o miles de euros con dos decimales). Como paso previo a la agregación, y para homogeneizar la información, se convirtieron todos los datos a unidades de euro con dos decimales, presentándose los estados agregados en esta última magnitud.



- **Homogeneización de estructura de cuentas anuales**

No ha sido necesaria, puesto que las fundaciones del sector público estatal han presentado sus cuentas por medios telemáticos en modelos normalizados.

5.3. AGREGACIÓN Y PRESENTACIÓN DE LA DOCUMENTACIÓN

Una vez realizadas las comprobaciones y homogeneizaciones descritas en los apartados anteriores, se ha procedido a la agregación de los distintos estados que forman la Cuenta General del sector público fundacional. Dichos estados agregados, expresados en unidades de euro con dos decimales, son los que se indican a continuación:

- **Balance agregado**, que comprende, con la debida separación, el activo, el pasivo y el patrimonio neto de las fundaciones que se integran en la Cuenta General del sector público fundacional.
- **Cuenta de resultados agregada**, que recoge las variaciones originadas en el patrimonio neto a lo largo del ejercicio de las fundaciones que se integran en la Cuenta General del sector público fundacional.
- Los estados que forman parte de esta Cuenta General se han obtenido mediante un proceso de suma aritmética, una vez ordenada la información y sin que se hayan realizado ajustes ni eliminaciones de las posibles operaciones realizadas entre las distintas fundaciones objeto de agregación.

A continuación se señala que el 1 de octubre fue la fecha en la que se recibieron en esta Intervención General las cuentas anuales de la última Fundación (Fundación Canaria Puertos de Las Palmas) que se ha integrado en la presente Cuenta General del Estado.

Por otro lado, se han utilizado los datos de las cuentas formuladas con fecha 16 de septiembre de 2014, y auditadas, en la misma fecha, de la Fundación Centro de Investigación de Enfermedades Neurológicas, ya que sus cuentas se aprobaron el 14 de octubre de 2014, siendo remitidas a esta Intervención General en la misma fecha.

Hasta que no concluye el proceso de recepción de cuentas de la última entidad que es objeto de integración, no es posible iniciar el procedimiento de agregación y consolidación. El retraso que se produce en la rendición de las cuentas por parte de los cuentadantes dificultan las tareas de formación



de la presente Cuenta General por parte de esta Intervención General, que se han iniciado, por tanto, el día 1 de octubre.

5.4. COHERENCIA INTERNA

Las Fundaciones que se citan a continuación han incorporado de forma incorrecta algunos importes en los estados financieros remitidos por vía telemática a esta Intervención General, por lo que, con el fin de garantizar la coherencia de la presente Cuenta General, se han corregido dichos importes en los epígrafes correctos, con el siguiente detalle:

- Fundación Centro de Estudios Económicos y Comerciales: los importes de 57.000 euros y 78.000 euros que figuran en el balance de esta Fundación, en las columnas de 2013 y 2012, respectivamente, en el epígrafe A-2) "Ajustes por cambios de valor", se han integrado en la presente Cuenta General en el epígrafe A-3) Subvenciones, donaciones y legados recibidos" del Balance agregado.
- Fundación para la Proyección Internacional de las Universidades Españolas-Universidad.es: los importes, correspondientes al ejercicio 2012, que figuran en la cuenta de resultados de la Fundación, en los epígrafes 14."Diferencia negativa de combinaciones de negocios" (5.477,31 euros), 18. "Variación de valor razonable en instrumentos financieros" (-597,2 euros), y 20."Deterioro y resultado por enajenación de instrumentos financieros" (68,76 euros), se han integrado, respectivamente, en los epígrafes 15. "Otros resultados", 17."Gastos financieros" y 19. "Diferencias de cambio" de la Cuenta de Resultados agregada de la presente Cuenta General.

6. PRINCIPALES MAGNITUDES DE LOS ESTADOS FINANCIEROS AGREGADOS

A continuación se incluye un detalle por fundaciones de las principales magnitudes de los estados financieros, con indicación del porcentaje que representan sobre el total, así como la variación que han experimentado respecto al ejercicio anterior.

Como novedad en esta Cuenta General se incluye información sobre las causas de las variaciones de saldos contables de balance y de la cuenta de resultados al ejercicio precedente cuando éstas son significativas, dando cumplimiento a una de las recomendaciones realizadas por el Tribunal de Cuentas en sus Declaraciones de los últimos años.



6.1. BALANCE

A) ACTIVO NO CORRIENTE

II. Bienes del Patrimonio Histórico

FUNDACIONES	2013		2012	Variación	
	Importe	% sobre el Total	Importe	Importe	%
Fundación Colección Thyssen Bornemisza	285.517.808,00	91,12%	286.304.613,00	-786.805,00	-0,27%
Fundación Biodiversidad	21.970.487,65	7,01%	22.389.725,50	-419.237,85	-1,87%
Resto Fundaciones	5.856.889,01	1,87%	5.683.833,53	173.055,48	3,04%
TOTAL	313.345.184,66	100,00%	314.378.172,03	-1.032.987,37	-0,33%

Euros

III. Inmovilizado material

FUNDACIONES	2013		2012	Variación	
	Importe	% sobre el Total	Importe	Importe	%
Fundación Centro Nacional de Investigaciones Cardiovasculares Carlos III	55.623.641,31	31,33%	63.464.659,07	-7.841.017,76	-12,35%
Fundación Centro Nacional de Investigaciones Oncológicas Carlos III	43.547.450,00	24,52%	48.188.994,00	-4.641.544,00	-9,63%
Fundación Colección Thyssen Bornemisza	30.455.311,00	17,15%	31.896.721,00	-1.441.410,00	-4,52%
Resto Fundaciones	47.938.630,11	27,00%	48.242.735,74	-304.105,63	-0,63%
TOTAL	177.565.032,42	100,00%	191.793.109,81	-14.228.077,39	-7,42%

Euros

La variación negativa de 14.228.077,39 euros se debe fundamentalmente a las amortizaciones practicadas compensadas por las altas netas del inmovilizado material en la Fundación Centro Nacional de Investigaciones Cardiovasculares Carlos III y en la Fundación Centro Nacional de Investigaciones Oncológicas Carlos III.



B) ACTIVO CORRIENTE

III. Usuarios y otros deudores de la actividad propia

FUNDACIONES	2013		2012	Variación	
	Importe	% sobre el Total	Importe	Importe	%
Fundación Centro Nacional de Investigaciones Cardiovasculares Carlos III	11.481.866,61	32,25%	12.731.978,63	-1.250.112,02	-9,82%
Fundación Centro Nacional de Investigaciones Oncológicas Carlos III	9.014.290,00	25,32%	3.626.808,00	5.387.482,00	148,55%
Fundación del Teatro Real	4.801.182,00	13,48%	3.343.243,72	1.457.938,28	43,61%
Resto Fundaciones	10.306.540,02	28,95%	10.016.061,82	290.478,20	2,90%
TOTAL	35.603.878,63	100,00%	29.718.092,17	5.885.786,46	19,81%

La variación de 5.885.786,46 euros se debe fundamentalmente al incremento de los deudores de la actividad y de los anticipos de proyectos nacionales de la Fundación Centro Nacional de Investigaciones Oncológicas Carlos III.

IV. Deudores comerciales y otras cuentas a cobrar

FUNDACIONES	2013		2012	Variación	
	Importe	% sobre el Total	Importe	Importe	%
Fundación EOI	30.552.667,34	36,42%	35.799.430,90	-5.246.763,56	-14,66%
Fundación Biodiversidad	14.357.887,93	17,12%	19.869.709,90	-5.511.821,97	-27,74%
Fundación Española para la Ciencia y la Tecnología	12.249.910,00	14,61%	8.766.120,00	3.483.790,00	39,74%
Fundación Centro Nacional de Investigaciones Cardiovasculares Carlos III	9.267.347,39	11,05%	10.690.033,94	-1.422.686,55	-13,31%
Resto Fundaciones	17.449.120,95	20,80%	21.289.954,33	-3.840.833,38	-18,04%
TOTAL	83.876.933,61	100,00%	96.415.249,07	-12.538.315,46	-13,00%

La variación negativa de 12.538.315,46 euros se debe fundamentalmente a la disminución de créditos con las Administraciones Públicas en la Fundación EOI y en la Fundación Biodiversidad.



VI. Inversiones financieras a corto plazo

FUNDACIONES	2013		2012	Variación	
	Importe	% sobre el Total	Importe	Importe	%
Fundación para la Prevención de Riesgos Laborales	39.532.775,93	27,26%	48.219.945,36	-8.687.169,43	-18,02%
Fundación Centro Nacional de Investigaciones Cardiovasculares Carlos III	31.511.313,69	21,73%	27.501.462,79	4.009.850,90	14,58%
Fundación Centro Nacional de Investigaciones Oncológicas Carlos III	21.566.378,00	14,87%	25.808.680,00	-4.242.302,00	-16,44%
Resto Fundaciones	52.403.819,81	36,14%	70.833.204,20	-18.429.384,39	-26,02%
TOTAL	145.014.287,43	100,00%	172.363.292,35	-27.349.004,92	-15,87%

Esta variación negativa de las inversiones financieras a corto plazo se explica fundamentalmente por la disminución del saldo en depósitos bancarios por 8.700.000,00 de la Fundación para la Prevención de Riesgos Laborales; por la variación de 4.009.850,90 euros en las inversiones en las que se canalizan las puntas de tesorería, que son básicamente valores de renta fija a corto plazo, de la Fundación Centro Nacional de Investigaciones Cardiovasculares Carlos III; y por la disminución en Instrumentos de patrimonio de la Fundación Centro Nacional de Investigaciones Oncológicas Carlos III.



VIII. Efectivo y otros activos líquidos equivalentes

Euros

FUNDACIONES	2013		2012	Variación	
	Importe	% sobre el Total	Importe	Importe	%
Fundación Biodiversidad	22.962.212,62	23,01%	13.999.089,10	8.963.123,52	64,03%
Fundación para el Desarrollo de la Formación en las Zonas Mineras del Carbón	12.219.397,61	12,24%	16.189.122,60	-3.969.724,99	-24,52%
Fundación Española para la Ciencia y la Tecnología	8.841.080,00	8,86%	8.899.350,00	-58.270,00	-0,65%
Fundación General de la Universidad Nacional de Educación a Distancia	8.272.246,89	8,29%	6.814.804,61	1.457.442,28	21,39%
Fundación Tripartita para la Formación en el Empleo	7.571.388,00	7,59%	8.325.870,00	-754.482,00	-9,06%
Resto Fundaciones	39.938.676,61	40,01%	54.634.777,04	-14.696.100,43	-26,90%
TOTAL	99.805.001,73	100,00%	108.863.013,35	-9.058.011,62	-8,32%

Se produce una disminución del efectivo y otras activos líquidos equivalentes de 9.058.011,62, siendo la Fundación de Centro Nacional de Investigaciones Cardiovasculares Carlos III donde se produce la mayor caída con 10.248.986,14 euros, si bien no aparece de forma separada. El mayor incremento en este epígrafe se produce en la Fundación Biodiversidad debido, fundamentalmente, al cobro de créditos frente a las Administraciones Públicas.

A) PATRIMONIO NETO

A-1) Fondos propios

Euros

FUNDACIONES	2013		2012	Variación	
	Importe	% sobre el Total	Importe	Importe	%
Fundación Colección Thyssen Bornemisza	315.746.780,00	62,89%	320.998.900,00	-5.252.120,00	-1,64%
Fundación Centro Nacional de Investigaciones Cardiovasculares Carlos III	35.980.246,08	7,17%	36.130.634,38	-150.388,30	-0,42%
Resto Fundaciones	150.323.776,94	29,94%	155.497.453,31	-5.173.676,37	-3,33%
TOTAL	502.050.803,02	100,00%	512.626.987,69	-10.576.184,67	-2,06%

La principal disminución de los Fondos propios se produce en la Fundación Colección Thyssen Bornemisza como consecuencia de las pérdidas del ejercicio.



A-3) Subvenciones, donaciones y legados recibidos

Euros

FUNDACIONES	2013		2012	Variación	
	Importe	% sobre el Total	Importe	Importe	%
Fundación Centro Nacional de Investigaciones Oncológicas Carlos III	44.870.032,00	33,42%	50.877.301,00	-6.007.269,00	-11,81%
Fundación Centro Nacional de Investigaciones Cardiovasculares Carlos III	31.288.698,34	23,30%	37.153.991,08	-5.865.292,74	-15,79%
Fundación Biodiversidad	24.584.168,87	18,31%	23.763.625,19	820.543,68	3,45%
Fundación Centro Tecnológico Agroalimentario de Lugo	11.656.363,41	8,68%	12.480.731,20	-824.367,79	-6,61%
Resto Fundaciones	21.874.892,85	16,29%	28.838.145,51	-6.963.252,66	-24,15%
TOTAL	134.274.155,47	100,00%	153.113.793,98	-18.839.638,51	-12,30%

La variación negativa de 18.839.638,51 euros se debe fundamentalmente a las subvenciones otorgadas por el Ministerio de Economía y Competitividad para financiar sus gastos corrientes y las inversiones necesarias no cubiertas por otro tipo de fondos de la Fundación Centro Nacional de Investigaciones Oncológicas Carlos III y a las subvenciones recibidas para la actividad propia de la Fundación Centro Nacional de Investigaciones Cardiovasculares Carlos III.

B) PASIVO NO CORRIENTE

II. Deudas a largo plazo

Euros

FUNDACIONES	2013		2012	Variación	
	Importe	% sobre el Total	Importe	Importe	%
Fundación Centro Nacional de Investigaciones Oncológicas Carlos III	30.030.971,00	48,31%	37.796.938,00	-7.765.967,00	-20,55%
Fundación Centro Nacional de Investigaciones Cardiovasculares Carlos III	24.626.499,92	39,62%	27.536.507,56	-2.910.007,64	-10,57%
Fundación Residencia de Estudiantes	2.175.767,00	3,50%	4.221.534,00	-2.045.767,00	-48,46%
Resto Fundaciones	5.329.665,19	8,57%	9.189.085,68	-3.859.420,49	-42,00%
TOTAL	62.162.903,11	100,00%	78.744.065,24	-16.581.162,13	-21,06%

La disminución de deudas a largo son explicadas por la disminución de los anticipos de entidades financiadoras de proyectos, las deudas a largo plazo transformables en subvenciones y los préstamos



reintegrables sin interés obtenidos en las convocatorias oficiales del Ministerio de Economía y Competitividad de la Fundación Centro Nacional de Investigaciones Oncológicas Carlos III; por la disminución de los acreedores por arrendamiento financiero y deudas a largo plazo transformables en subvenciones en la Fundación Centro Nacional de Investigaciones Cardiovasculares Carlos III y por la amortización de la ayuda reembolsable concedida por el extinto Ministerio de Ciencia y Tecnología para el incremento de líneas de equipamiento científico, informático, infraestructura de comunicaciones y sistemas de información en la Fundación Residencia de Estudiantes.

C) PASIVO CORRIENTE

III. Deudas a corto plazo

FUNDACIONES	2013		2012	Variación	
	Importe	% sobre el Total	Importe	Importe	%
Fundación Centro Nacional de Investigaciones Cardiovasculares Carlos III	24.295.315,74	29,17%	25.661.142,77	-1.365.827,03	-5,32%
Fundación Centro Nacional de Investigaciones Oncológicas Carlos III	19.007.157,00	22,82%	17.876.116,00	1.131.041,00	6,33%
Fundación General de la Universidad Nacional de Educación a Distancia	14.521.062,80	17,43%	12.684.382,98	1.836.679,82	14,48%
Resto Fundaciones	25.466.642,70	30,58%	23.641.341,92	1.825.300,78	7,72%
TOTAL	83.290.178,24	100,00%	79.862.983,67	3.427.194,57	4,29%

Euros

Las variaciones más significativas cuantitativamente son las correspondientes al incremento en la Fundación General de la Universidad Nacional de Educación a Distancia como consecuencia del saldo acreedor de los cursos de formación permanente y de los proyectos y que se corresponden con los ingresos "cobrados" pendientes de liquidar y con la disminución de las Deudas a corto plazo en la Fundación Centro Nacional de Investigaciones Cardiovasculares Carlos III, explicado por las disminuciones en proveedores de inmovilizado y en la cuenta corriente de proyectos de participación compensado por el aumento en deudas a corto plazo transformables en subvenciones.



V. Beneficiarios-acreedores

Euros

FUNDACIONES	2013		2012	Variación	
	Importe	% sobre el Total	Importe	Importe	%
Fundación para la Prevención de Riesgos Laborales	31.632.169,86	56,54%	43.372.045,55	-11.739.875,69	-27,07%
Fundación Biodiversidad	12.963.686,67	23,17%	11.105.655,15	1.858.031,52	16,73%
Fundación Española para la Ciencia y la Tecnología	6.234.140,00	11,14%	6.464.150,00	-230.010,00	-3,56%
Fundación para el Desarrollo de la Formación en las Zonas Mineras del Carbón	1.577.462,00	2,82%	6.944.585,38	-5.367.123,38	-77,29%
Resto Fundaciones	3.543.472,60	6,33%	3.571.117,67	-27.645,07	-0,77%
TOTAL	55.950.931,13	100,00%	71.457.553,75	-15.506.622,62	-21,70%

La disminución en este epígrafe es debida fundamentalmente a la Fundación para la Prevención de Riesgos Laborales como consecuencia de la disminución de los gastos por ayudas que se señala en epígrafes siguientes.

VI. Acreedores comerciales y otras cuentas a pagar

Euros

FUNDACIONES	2013		2012	Variación	
	Importe	% sobre el Total	Importe	Importe	%
Fundación Biodiversidad	10.662.145,28	17,63%	10.590.208,23	71.937,05	0,68%
Fundación EOI	9.373.660,96	15,50%	7.037.063,68	2.336.597,28	33,20%
Fundación Tripartita para la Formación en el Empleo	7.992.438,00	13,21%	8.735.636,00	-743.198,00	-8,51%
Fundación General de la Universidad Nacional de Educación a Distancia	6.489.911,79	10,73%	6.927.696,55	-437.784,76	-6,32%
Fundación Centro Nacional de Investigaciones Cardiovasculares Carlos III	4.353.335,73	7,19%	6.087.997,55	-1.734.661,82	-28,49%
Resto Fundaciones	21.616.878,49	35,74%	24.127.175,12	-2.510.296,63	-10,40%
TOTAL	60.488.370,25	100,00%	63.505.777,13	-3.017.406,88	-4,75%

Se producen variaciones heterogéneas en este epígrafe, si bien la variación puede ser explicada con la disminución de los acreedores varios de la Fundación Centro Nacional de Investigaciones Cardiovasculares Carlos III.



6.2. CUENTA DE RESULTADOS

1. Ingresos de la actividad propia

Euros

FUNDACIONES	2013		2012	Variación	
	Importe	% sobre el Total	Importe	Importe	%
Fundación Centro Nacional de Investigaciones Oncológicas Carlos III	41.068.853,00	16,39%	36.497.952,00	4.570.901,00	12,52%
Fundación Centro Nacional de Investigaciones Cardiovasculares Carlos III	30.080.570,62	12,01%	30.702.401,14	-621.830,52	-2,03%
Fundación Tripartita para la Formación en el Empleo	27.628.166,00	11,03%	27.919.445,00	-291.279,00	-1,04%
Fundación Española para la Ciencia y la Tecnología	24.984.220,00	9,97%	26.069.810,00	-1.085.590,00	-4,16%
Fundación para la Prevención de Riesgos Laborales	22.823.857,21	9,11%	32.608.929,79	-9.785.072,58	-30,01%
Fundación del Teatro Real	22.531.147,00	8,99%	25.370.158,46	-2.839.011,46	-11,19%
Fundación EOI	17.555.611,17	7,01%	14.183.993,27	3.371.617,90	23,77%
Fundación Colección Thyssen Bornemisza	9.259.362,00	3,70%	14.236.075,00	-4.976.713,00	-34,96%
Resto Fundaciones	54.605.928,02	21,79%	64.176.885,06	-9.570.957,04	-14,91%
TOTAL	250.537.715,02	100,00%	271.765.649,72	-21.227.934,70	-7,81%

Se produce una disminución de los ingresos de la actividad propia explicados principalmente por la disminución de las subvenciones imputadas al resultado del ejercicio procedentes de la Tesorería General de la Seguridad Social de la Fundación para la Prevención de Riesgos Laborales y por la disminución de las ventas de entradas y de los patrocinadores y de la imputación de subvenciones al resultado del ejercicio en la Fundación Colección Thyssen Bornemisza.



3. Gastos por ayudas y otros

FUNDACIONES	2013		2012	Variación	
	Importe	% sobre el Total	Importe	Importe	%
Fundación para la Prevención de Riesgos Laborales	21.518.858,17	47,00%	33.409.591,13	-11.890.732,96	-35,59%
Fundación SEPI	7.925.836,63	17,31%	6.888.925,57	1.036.911,06	15,05%
Fundación Española para la Ciencia y la Tecnología	5.652.330,00	12,35%	6.197.330,00	-545.000,00	-8,79%
Fundación Biodiversidad	5.327.264,32	11,64%	5.989.055,94	-661.791,62	-11,05%
Fundación Enresa	2.572.222,34	5,62%	2.365.338,52	206.883,82	8,75%
Resto Fundaciones	2.785.389,33	6,08%	20.693.226,30	-17.907.836,97	-86,54%
TOTAL	45.781.900,79	100,00%	75.543.467,46	-29.761.566,67	-39,40%

Destaca la disminución en la Fundación para la Prevención de Riesgos Laborales motivada por las menores acciones de prevención de la siniestralidad.

8. Gastos de personal

FUNDACIONES	2013		2012	Variación	
	Importe	% sobre el Total	Importe	Importe	%
Fundación Centro Nacional de Investigaciones Oncológicas Carlos III	18.673.810,00	16,25%	18.577.703,00	96.107,00	0,52%
Fundación Tripartita para la Formación en el Empleo	17.455.715,00	15,19%	16.799.014,00	656.701,00	3,91%
Fundación Centro Nacional de Investigaciones Cardiovasculares Carlos III	15.477.215,16	13,47%	14.756.383,57	720.831,59	4,88%
Fundación del Teatro Real	14.648.734,00	12,74%	16.155.449,00	-1.506.715,00	-9,33%
Fundación Española para la Ciencia y la Tecnología	11.844.860,00	10,31%	13.238.670,00	-1.393.810,00	-10,53%
Resto Fundaciones	36.829.703,10	32,04%	38.324.992,60	-1.495.289,50	-3,90%
TOTAL	114.930.037,26	100,00%	117.852.212,17	-2.922.174,91	-2,48%

Destaca en la disminución de los gastos de personal la que se ha producido en la Fundación del Teatro Real motivada por la disminución de la plantilla.



9. Otros gastos de la actividad

Euros

FUNDACIONES	2013		2012	Variación	
	Importe	% sobre el Total	Importe	Importe	%
Fundación del Teatro Real	27.981.841,00	23,20%	28.365.055,00	-383.214,00	-1,35%
Fundación EOI	20.831.173,16	17,27%	17.329.522,07	3.501.651,09	20,21%
Fundación Centro Nacional de Investigaciones Oncológicas Carlos III	11.502.481,00	9,54%	12.553.011,00	-1.050.530,00	-8,37%
Fundación para la Proyección Internacional de las Universidades Españolas-Universidad.es	2.231.125,57	1,85%	4.207.127,57	-1.976.002,00	-46,97%
Fundación General de la Universidad Nacional de Educación a Distancia	479.380,99	0,40%	2.739.925,63	-2.260.544,64	-82,50%
Resto Fundaciones	57.575.839,67	47,74%	61.024.058,95	-3.448.219,28	-5,65%
TOTAL	120.601.841,39	100,00%	126.218.700,22	-5.616.858,83	-4,45%

La disminución en los otros gastos de la actividad se explica fundamentalmente por la caída en los gastos por servicios exteriores de la Fundación General de la Universidad Nacional de Educación a Distancia y por la disminución de los gastos directos en pagos a estudiantes de la Fundación para la Proyección Internacional de las Universidades Españolas-Universidad.es.



A.5) Variación de patrimonio neto reconocida en el excedente del ejercicio

Euros

FUNDACIONES	2013	2012	Variación	
	Importe	Importe	Importe	%
Fundación Colección Thyssen Bornemisza	-5.252.120,00	-22.462,00	-5.229.658,00	23.282,25%
Fundación del Teatro Real	-5.036.770,00	-7.283.206,09	2.246.436,09	-30,84%
Fundación Biodiversidad	-2.027.322,86	-2.070.021,62	42.698,76	-2,06%
Fundación ICO	-1.197.000,00	-893.000,00	-304.000,00	34,04%
Fundación Almadén, Francisco Javier de Villegas	-808.343,93	-92.231,95	-716.111,98	776,43%
Fundación Centro Nacional de Investigaciones Oncológicas Carlos III	1.015.904,00	-4.848.755,00	5.864.659,00	-120,95%
Fundación para el Desarrollo de la Formación en las Zonas Mineras del Carbón	1.033.254,15	-14.847.235,52	15.880.489,67	-106,96%
Resto Fundaciones	1.430.562,98	-2.544.175,63	3.974.738,61	-156,23%
TOTAL	-10.841.835,66	-32.601.087,81	21.759.252,15	-66,74%

C) Ingresos y gastos imputados directamente al patrimonio neto

1. Subvenciones recibidas

Euros

FUNDACIONES	2013		2012	Variación	
	Importe	% sobre el Total	Importe	Importe	%
Fundación Tripartita para la Formación en el Empleo	27.726.459,00	26,19%	27.971.561,00	-245.102,00	-0,88%
Fundación Española para la Ciencia y la Tecnología	23.789.910,00	22,47%	16.461.500,00	7.328.410,00	44,52%
Fundación para la Prevención de Riesgos Laborales	20.000.000,00	18,89%	30.351.546,92	-10.351.546,92	-34,11%
Fundación EOI	15.624.178,25	14,76%	1.916.960,64	13.707.217,61	715,05%
Fundación Centro Nacional de Investigaciones Cardiovasculares Carlos III	11.630.329,87	10,99%	12.125.901,99	-495.572,12	-4,09%
Resto Fundaciones	7.097.292,30	6,70%	9.181.525,06	-2.084.232,76	-22,70%
TOTAL	105.868.169,42	100,00%	98.008.995,61	7.859.173,81	8,02%



D) Reclasificaciones al excedente del ejercicio

1. Subvenciones recibidas

FUNDACIONES	2013		2012	Variación	
	Importe	% sobre el Total	Importe	Importe	%
Fundación Tripartita para la Formación en el Empleo	28.076.513,00	22,90%	28.527.061,00	-450.548,00	-1,58%
Fundación Española para la Ciencia y la Tecnología	24.105.120,00	19,65%	17.014.300,00	7.090.820,00	41,68%
Fundación para la Prevención de Riesgos Laborales	20.000.000,00	16,31%	30.351.546,92	-10.351.546,92	-34,11%
Fundación Centro Nacional de Investigaciones Cardiovasculares Carlos III	17.495.622,61	14,27%	17.068.807,10	426.815,51	2,50%
Fundación EOI	15.644.596,37	12,76%	1.937.378,76	13.707.217,61	707,51%
Fundación Centro Nacional de Investigaciones Oncológicas Carlos III	6.792.765,00	5,54%	6.687.626,00	105.139,00	1,57%
Resto Fundaciones	10.508.330,60	8,57%	9.339.632,28	1.168.698,32	12,51%
TOTAL	122.622.947,58	100,00%	110.926.352,06	11.696.595,52	10,54%

J) RESULTADO TOTAL, VARIACIÓN DEL PATRIMONIO NETO EN EL EJERCICIO

FUNDACIONES	2013		2012	Variación	
	Importe	% sobre el Total	Importe	Importe	%
Fundación del Teatro Real	-6.209.362,00	20,95%	-6.190.685,23	-18.676,77	0,30%
Fundación Centro Nacional de Investigaciones Cardiovasculares Carlos III	-6.015.681,04	20,30%	-3.968.658,30	-2.047.022,74	51,58%
Fundación Colección Thyssen Bornemisza	-5.783.233,00	19,51%	-655.682,00	-5.127.551,00	782,02%
Fundación Centro Nacional de Investigaciones Oncológicas Carlos III	-4.991.365,00	16,84%	-9.429.867,00	4.438.502,00	-47,07%
Fundación Almadén, Francisco Javier de Villegas	-3.065.254,39	10,34%	-224.754,07	-2.840.500,32	1.263,83%
Resto Fundaciones	-3.573.959,53	12,06%	-19.808.559,76	16.234.600,23	-81,96%
TOTAL	-29.638.854,96	100,00%	-40.278.206,36	10.639.351,40	-26,41%



7. IMPORTANCIA RELATIVA DE LAS ENTIDADES INTEGRADAS

Se incluye en este apartado un estado en el que se pone de manifiesto la importancia relativa de las fundaciones integradas en esta Cuenta General del sector público fundacional, de acuerdo con lo previsto en el punto 4.2 del apartado quinto de la Orden del Ministerio de Hacienda por la que se regula la elaboración de la Cuenta General del Estado.

La magnitud considerada como representativa de dicha importancia relativa es el importe total de los gastos del ejercicio derivados tanto de la actividad propia como de la actividad mercantil.



GASTOS DEL SECTOR PÚBLICO FUNDACIONAL
DETALLE POR ENTIDADES
EJERCICIO 2013

Euros

FUNDACIONES	TOTAL GASTOS DE LA ACTIVIDAD PROPIA Y DE LA MERCANTIL (*)	% SOBRE EL TOTAL
Fundación Centro Nacional de Investigaciones Oncológicas Carlos III	51.729.155,00	14,95
Fundación del Teatro Real	45.400.276,00	13,12
Fundación Centro Nacional de Investigaciones Cardiovasculares Carlos III	39.529.145,26	11,43
Fundación Tripartita para la Formación en el Empleo	28.457.787,00	8,23
Fundación Española para la Ciencia y la Tecnología	28.323.610,00	8,19
Fundación EOI	27.246.213,59	7,88
Fundación Colección Thyssen Bornemisza	26.149.132,00	7,56
Fundación para la Prevención de Riesgos Laborales	22.914.199,43	6,62
Fundación SEPI	12.327.882,61	3,56
Fundación Biodiversidad	10.776.454,43	3,12
Fundación de los Ferrocarriles Españoles	5.974.448,78	1,73
Fundación para la Proyección Internacional de las Universidades Españolas-Universidad.es	4.039.743,00	1,17
Fundación Centro de Estudios Económicos y Comerciales	3.873.000,00	1,12
Fundación Centro de Investigación de Enfermedades Neurológicas	3.801.478,11	1,10



**GASTOS DEL SECTOR PÚBLICO FUNDACIONAL
DETALLE POR ENTIDADES
EJERCICIO 2013**

Euros

FUNDACIONES	TOTAL GASTOS DE LA ACTIVIDAD PROPIA Y DE LA MERCANTIL (*)	% SOBRE EL TOTAL
Fundación Colegios Mayores MAEC-AECID	3.694.355,02	1,07
Fundación Laboral de Minusválidos Santa Bárbara	3.474.100,31	1,00
Fundación Residencia de Estudiantes	2.941.282,00	0,85
Fundación Española para la Cooperación Internacional, Salud y Política Social	2.713.593,30	0,78
Fundación Enresa	2.640.857,23	0,76
Fundación ICO	2.444.000,00	0,71
Fundación Centro Nacional del Vidrio	2.148.245,46	0,62
Fundación Centro Nacional de Referencia de Aplicación de las Tecnologías de la Información y la Comunicación Basadas en Fuentes Abiertas	1.895.320,00	0,55
Fundación Pluralismo y Convivencia	1.814.841,50	0,52
Fundación Lázaro Galdiano	1.736.281,22	0,50
Fundación AENA	1.475.190,60	0,43
Fundación General de la Universidad Nacional de Educación a Distancia	1.274.697,85	0,37
Fundación del Servicio Interconfederal de Mediación y Arbitraje	1.024.922,55	0,30
Fundación Víctimas del Terrorismo	970.138,17	0,28



**GASTOS DEL SECTOR PÚBLICO FUNDACIONAL
DETALLE POR ENTIDADES
EJERCICIO 2013**

Euros

FUNDACIONES	TOTAL GASTOS DE LA ACTIVIDAD PROPIA Y DE LA MERCANTIL (*)	% SOBRE EL TOTAL
Fundación Museo do Mar de Galicia	899.869,92	0,26
Fundación Centro Tecnológico Agroalimentario de Lugo	875.385,05	0,25
Fundación Observatorio Ambiental del Puerto de Granadilla	643.189,22	0,19
Fundación Española para la Innovación de la Artesanía	583.291,00	0,17
Fundación Canaria Puertos de Las Palmas	500.079,39	0,14
Fundación Observatorio Español de Acuicultura	428.873,40	0,12
Fundación Instituto Iberoamericano de Mercados de Valores	407.325,93	0,12
Fundación Instituto de Cultura Gitana	338.000,00	0,10
Fundación de Aeronáutica y Astronáutica Españolas	231.481,34	0,07
Fundación Almadén, Francisco Javier de Villegas	142.913,48	0,04
Fundación Transporte y Formación	109.843,30	0,03
TOTAL	345.950.602,45	100,00

(*) Se han incluido las siguientes partidas: "Gastos por ayudas y otros", "Aprovisionamientos", "Gastos de personal", "Otros gastos de la actividad", "Amortización del inmovilizado" y "Gastos financieros".

(**) No se incluyen los importes de la Fundación para el Desarrollo de la Formación de las Zonas Mineras del Carbón dado que la suma de las anteriores partidas presenta un importe negativo, al haber contabilizado los reintegros de ayudas como un menor gasto en el epígrafe "Gastos por ayudas y otros", en lugar de como un mayor ingreso en el epígrafe "Ingresos de la actividad propia".



8. INFORMACIÓN AGREGADA DE LAS LIQUIDACIONES DE LOS PRESUPUESTOS DE EXPLOTACIÓN Y CAPITAL

De acuerdo con lo establecido en el punto 4.5 del apartado quinto de la Orden del Ministerio de Hacienda, por la que se regula la elaboración de la Cuenta General del Estado se presenta la **Liquidación agregada de los presupuestos de explotación y capital** de las Fundaciones del sector público estatal cuyos presupuestos figuran incluidos en la Ley 17/2012, de 27 de diciembre, de Presupuestos Generales del Estado para el año 2013.

8.1. FUNDACIONES INTEGRADAS

Las Fundaciones del sector público estatal cuyas liquidaciones de los presupuestos de explotación y capital han sido integradas en la presente Cuenta General son todas las fundaciones cuyas cuentas anuales se han integrado, y que se relacionan en el apartado 2.1 de la presente Memoria, excepto las cuatro siguientes, al no estar incluidos sus presupuestos en la Ley de PGE para el año 2013:

Fundación de Aeronáutica y Astronáutica Españolas

Fundación Museo Do Mar de Galicia

Fundación para el desarrollo de la Formación de las Zonas Mineras del Carbón, en liquidación

Fundación Transporte y Formación

8.2. FUNDACIONES NO INTEGRADAS

Las Fundaciones del sector público estatal cuyas liquidaciones de los presupuestos de explotación y capital no han sido integradas en la presente Cuenta General son todas las fundaciones cuyas cuentas anuales no se han integrado, y que se relacionan en el apartado 3 de la presente Memoria.

Se considera conveniente señalar que no están incluidos sus presupuestos en la Ley de PGE para el año 2013 las dos que se relacionan a continuación:

Fundación Centro de Estudios de América Latina

Fundación Juan José García



8.3. METODOLOGÍA

8.3.1. RECEPCIÓN Y COMPROBACIÓN DE LA DOCUMENTACIÓN

Las liquidaciones de los presupuestos de explotación y capital forman parte del contenido del **Informe previsto en el artículo 129.3 de la LGP** relativo al cumplimiento de las obligaciones de carácter económico-financiero que asumen las Fundaciones del sector público estatal como consecuencia de su pertenencia al sector público. Este Informe deberá presentarse junto con las cuentas anuales y su contenido se encuentra regulado en la Orden EHA/614/2009, de 3 de marzo.

En las Fundaciones integradas se ha utilizado la información remitida por medios telemáticos, en base a lo dispuesto en la Orden EHA/2043/2010, de 22 de julio.

Las **comprobaciones** que se han realizado han sido las siguientes:

- Comprobación de la corrección aritmética de las liquidaciones de los presupuestos de explotación y capital.
- Comprobación de la coherencia de la columna "Presupuesto (Datos P.G.E.)" de las liquidaciones de los presupuestos de explotación y capital con el importe aprobado en la Ley 17/2012, de 27 de diciembre de Presupuestos Generales del Estado para el año 2013. Para la elaboración de las Liquidaciones agregadas de los presupuestos, en el caso de que existieran discrepancias entre uno y otro importe, se ha utilizado el aprobado en la Ley de Presupuestos Generales del Estado.
- Comprobación del importe "Resultado Total, Variación del Patrimonio Neto en el Ejercicio" realizado de las liquidaciones de los presupuestos de explotación, con el importe que figura en las Cuentas de resultados rendidas por las Fundaciones por medios telemáticos.
- Comprobación de los importes "Efectivo o equivalentes al comienzo del ejercicio" y "Efectivo o equivalentes al final del ejercicio" realizados de las liquidaciones de los presupuestos de capital, con los importes respectivos que figuran en los Balances rendidos por las Fundaciones por medios telemáticos.



8.3.2. AGREGACIÓN Y PRESENTACIÓN DE LA DOCUMENTACIÓN

Una vez realizadas las comprobaciones y correcciones descritas en el apartado anterior, se ha procedido a la agregación de las liquidaciones de los presupuestos de explotación y capital de las Fundaciones del sector público estatal. Dichas liquidaciones agregadas se presentan en miles de euros, de acuerdo con lo dispuesto en el artículo 11 de la Orden EHA/614/2009, de 3 de marzo, y son las que se indican a continuación:

- **Liquidación agregada del presupuesto de explotación**, que comprende los importes previstos, las modificaciones aprobadas, en su caso, los importes realizados y las desviaciones de los ingresos y los gastos de las fundaciones cuyas liquidaciones se integran en la Cuenta General del sector público fundacional, y el resultado o excedente agregado, así como el resto de variaciones originadas en el patrimonio neto a lo largo del ejercicio.
- **Liquidación agregada del presupuesto de capital**, que comprende los importes previstos, las modificaciones aprobadas, en su caso, los importes realizados y las desviaciones de los flujos de efectivo de las fundaciones cuyas liquidaciones se integran en la Cuenta General del sector público fundacional.

Las liquidaciones que forman parte de esta Cuenta General se han obtenido mediante un proceso de suma aritmética, una vez ordenada la información y sin que se hayan realizado ajustes ni eliminaciones de las posibles operaciones realizadas entre las distintas Fundaciones objeto de agregación.

8.3.3. COHERENCIA INTERNA

Con el fin de que la Liquidación agregada de los presupuestos de la presente Cuenta General sea coherente, se han realizado las siguientes correcciones:

- La Ley de PGE para 2013 aprobó presupuestos de explotación y capital para las Fundaciones SEPI y Laboral SEPI; al haberse extinguido estas Fundaciones, con efectos 1 de enero de 2013, dando lugar a la creación de la nueva Fundación SEPI, y a fin de garantizar la coherencia de la presente Cuenta General, se han procedido a sumar los presupuestos aprobados de las dos fundaciones extinguidas en la columna "Presupuesto (Datos PGE)" de la liquidación presentada por la nueva Fundación SEPI.



- En las Fundaciones que se relacionan a continuación, existen discrepancias entre los importes inicialmente previstos que figuran en las liquidaciones de los presupuestos de explotación y capital incorporados en las cuentas anuales rendidas y los importes aprobados por la Ley 17/2012, de 27 de diciembre, de PGE para el año 2013, por ello se han utilizado éstos últimos para elaborar esta información agregada:

Fundación Canaria Puertos de Las Palmas

Fundación Centro Nacional de Referencia de Aplicación de las Tecnologías de la Información y la Comunicación Basadas en Fuentes Abiertas

Fundación Centro de Estudios Económicos y Comerciales

Fundación Centro Nacional del Vidrio

Fundación Colección Thyssen Bornemisza

Fundación Colegios Mayores MAEC-AECID

Fundación Española para la Cooperación Internacional, Salud y Política Social

Fundación Española para la Innovación de la Artesanía

Fundación Observatorio Español de Acuicultura

Fundación para la Prevención de Riesgos Laborales

Fundación Residencia de Estudiantes

- Las Fundaciones que se citan a continuación han incorporado de forma incorrecta algunos importes en las liquidaciones remitidas por vía telemática a esta Intervención General, por lo que, con el fin de garantizar la coherencia interna de la presente Cuenta General, se han corregido los mismos, con el siguiente detalle:
 - Fundación para la Prevención de Riesgos Laborales: se han corregido los importes de los epígrafes B) "Variación de patrimonio neto por ingresos y gastos reconocidos directamente en el patrimonio neto" (20.000 miles de euros) y C) "Variación de patrimonio neto por reclasificaciones al excedente del ejercicio" (-20.000 miles de euros), de su liquidación del presupuesto de explotación, columna "Importe realizado", a fin de que ésta sea coherente con la cuenta de resultados de la Fundación.



- Fundación Víctimas del Terrorismo: se han corregido los importes de los epígrafes B) "Variación del patrimonio neto por ingresos y gastos reconocidos directamente en el patrimonio neto" (693 miles de euros), C) "Variación de patrimonio neto por reclasificaciones al excedente del ejercicio (-693 miles de euros), D) "Variaciones de patrimonio neto por ingresos y gastos imputados directamente al patrimonio neto" (0 miles de euros) y H) "Otras variaciones" (0 miles de euros), de su liquidación del presupuesto de explotación, columna "Importe realizado", a fin de que ésta sea coherente con la cuenta de resultados de la Fundación.
- Fundación Centro de Estudios Económicos y Comerciales: se han corregido los importes de los epígrafes B) "Variación del patrimonio neto por ingresos y gastos reconocidos directamente en el patrimonio neto" (0 miles de euros), C) "Variación de patrimonio neto por reclasificaciones al excedente del ejercicio (0 miles de euros), D) "Variaciones de patrimonio neto por ingresos y gastos imputados directamente al patrimonio neto" (0 miles de euros) e I) "Resultado total, variación del patrimonio neto en el ejercicio" (1 miles de euros), de su liquidación del presupuesto de explotación, columna "Importe realizado", a fin de que ésta sea coherente con la cuenta de resultados de la Fundación.



CUENTA GENERAL DEL SECTOR PÚBLICO FUNDACIONAL
LIQUIDACIÓN DE LOS PRESUPUESTOS DE EXPLOTACIÓN
EJERCICIO 2013

Miles de euros

DESCRIPCIÓN	PRESUPUESTO (DATOS P.G.E.)	MODIFICACIONES PRESUPUESTARIAS	IMPORTE REALIZADO	DESVIACIÓN ABSOLUTA
A) Excedente del ejercicio				
1. INGRESOS DE LA ACTIVIDAD PROPIA	270.237	-	249.494	-20.743
2. VENTAS Y OTROS INGRESOS ORDINARIOS DE LA ACTIVIDAD MERCANTIL	57.173	-	46.746	-10.427
3. GASTOS POR AYUDAS Y OTROS	-56.749	-6	-48.119	8.636
4. VARIACIÓN DE EXISTENCIAS DE PRODUCTOS TERMINADOS Y EN CURSO DE FABRICACIÓN	113	-	217	104
5. TRABAJOS REALIZADOS POR LA ENTIDAD PARA SU ACTIVO	-	-	324	324
6. APROVISIONAMIENTOS	-33.181	-	-23.100	10.081
7. OTROS INGRESOS DE LA ACTIVIDAD	2.634	-	4.576	1.942
8. GASTOS DE PERSONAL	-114.136	-	-114.756	-620
9. OTROS GASTOS DE LA ACTIVIDAD	-136.269	6	-118.228	18.035
10. AMORTIZACIÓN DEL INMOVILIZADO	-34.383	-	-38.125	-3.742
11. SUBVENCIONES, DONACIONES Y LEGADOS DE CAPITAL TRASPASADAS AL EXCEDENTE DEL EJERCICIO	21.467	-	26.471	5.004
12. EXCESOS DE PROVISIONES	-	-	51	51
13. DETERIORO Y RESULTADO POR ENAJENACIONES DEL INMOVILIZADO	-767	-	-1.563	-796
14. OTROS RESULTADOS	-26	-	749	775
15. DIFERENCIA NEGATIVA DE COMBINACIONES DE NEGOCIOS	-	-	-	-
A.1) EXCEDENTE DE LA EXPLOTACIÓN (1+2+3+4+5+6+7+8+9+10+11+12+13+14+15)	-23.887	-	-15.263	8.624
16. INGRESOS FINANCIEROS	4.220	-	5.928	1.708
17. IMPUTACIÓN DE SUBVENCIONES DE CARÁCTER FINANCIERO	-	-	-	-
18. GASTOS FINANCIEROS	-2.218	-	-2.362	-144



CUENTA GENERAL DEL SECTOR PÚBLICO FUNDACIONAL
LIQUIDACIÓN DE LOS PRESUPUESTOS DE EXPLOTACIÓN
EJERCICIO 2013

Miles de euros

DESCRIPCIÓN	PRESUPUESTO (DATOS P.G.E.)	MODIFICACIONES PRESUPUESTARIAS	IMPORTE REALIZADO	DESVIACIÓN ABSOLUTA
19. VARIACIÓN DE VALOR RAZONABLE EN INSTRUMENTOS FINANCIEROS	-	-	59	59
20. DIFERENCIAS DE CAMBIO	-11	-	-33	-22
21. DETERIORO Y RESULTADO POR ENAJENACIONES DE INSTRUMENTOS FINANCIEROS	111	-	-2	-113
22. INCORPORACIÓN AL ACTIVO DE GASTOS FINANCIEROS	-	-	-	-
A.2) EXCEDENTE DE LAS OPERACIONES FINANCIERAS (16+17+18+19+20+21+22)	2.102	-	3.590	1.488
A.3) EXCEDENTE ANTES DE IMPUESTOS (A.1+A.2)	-21.785	-	-11.673	10.112
23. IMPUESTOS SOBRE BENEFICIOS	-17	-	-1	16
A.4) VARIACIÓN DE PATRIMONIO NETO RECONOCIDA EN EL EXCEDENTE DEL EJERCICIO (A.3+23)	-21.802	-	-11.674	10.128
B) VARIACIÓN DE PATRIMONIO NETO POR INGRESOS Y GASTOS RECONOCIDOS DIRECTAMENTE EN EL PATRIMONIO NETO	22.674	-	113.400	90.726
C) VARIACIÓN DE PATRIMONIO NETO POR RECLASIFICACIONES AL EXCEDENTE DEL EJERCICIO	-64.453	-	-131.394	-66.941
D) VARIACIONES DE PATRIMONIO NETO POR INGRESOS Y GASTOS IMPUTADOS DIRECTAMENTE AL PATRIMONIO NETO (B+C)	-41.779	-	-17.994	23.785
E) AJUSTES POR CAMBIO DE CRITERIO	-	-	-	-
F) AJUSTES POR ERRORES	-	-	-874	-874
G) VARIACIONES EN LA DOTACIÓN FUNDACIONAL O FONDO SOCIAL	481	-	295	-186
H) OTRAS VARIACIONES	26.561	-	-100	-26.661
I) RESULTADO TOTAL, VARIACIÓN DEL PATRIMONIO NETO EN EL EJERCICIO (A.4+D+E+F+G+H)	-36.539	-	-30.347	6.192



Miles de euros

DESCRIPCIÓN	PRESUPUESTO (DATOS P.G.E.)	MODIFICACIONES PRESUPUESTARIAS	IMPORTE REALIZADO	DESVIACIÓN ABSOLUTA
A) FLUJOS DE EFECTIVO DE LAS ACTIVIDADES DE EXPLOTACIÓN				
1. EXCEDENTE DEL EJERCICIO ANTES DE IMPUESTOS	-21.785	-	-11.673	10.112
2. AJUSTES DEL RESULTADO	-30.582	-	-45.518	-14.936
3. CAMBIOS EN EL CAPITAL CORRIENTE	4.700	-	-23.534	-28.234
4. OTROS FLUJOS DE EFECTIVO DE LAS ACTIVIDADES DE EXPLOTACIÓN	3.142	-	2.858	-284
5. FLUJOS DE EFECTIVO DE LAS ACTIVIDADES DE EXPLOTACIÓN (+/-1+/-2+/-3+/-4)	-44.525	-	-77.867	-33.342
B) FLUJOS DE EFECTIVO DE LAS ACTIVIDADES DE INVERSIÓN				
6. PAGOS POR INVERSIONES (-)	-27.610	-	-293.123	-265.513
7. COBROS POR DESINVERSIONES (+)	34.195	-	277.075	242.880
8. FLUJOS DE EFECTIVO DE LAS ACTIVIDADES DE INVERSIÓN (7-6)	6.585	-	-16.048	-22.633
C) FLUJOS DE EFECTIVO DE LAS ACTIVIDADES DE FINANCIACIÓN				
9. COBROS Y PAGOS POR OPERACIONES DE PATRIMONIO	26.383	-	80.101	53.718
10. COBROS Y PAGOS POR INSTRUMENTOS DE PASIVO FINANCIERO	20.111	-	10.283	-9.828
11. FLUJOS DE EFECTIVO DE LAS ACTIVIDADES DE FINANCIACIÓN (+/-9+/-10)	46.494	-	90.384	43.890
D) EFECTO DE LAS VARIACIONES DE LOS TIPOS DE CAMBIO	1	-	26	25
E) AUMENTO/DISMINUCIÓN NETA DEL EFECTIVO O EQUIVALENTES (+/-5+/-8+/-11+/-D)	8.555	-	-3.505	-12.060
Efectivo o equivalentes al comienzo del ejercicio	69.138	-	90.569	21.431
Efectivo o equivalentes al final del ejercicio	77.693	-	87.064	9.371



MINISTERIO
DE HACIENDA
Y ADMINISTRACIONES PÚBLICAS

SECRETARÍA DE ESTADO
DE PRESUPUESTOS Y GASTOS

INTERVENCIÓN GENERAL
DE LA ADMINISTRACIÓN DEL ESTADO

CUENTA ÚNICA



CUENTA GENERAL DEL ESTADO
CUENTA ÚNICA
BALANCE CONSOLIDADO
EJERCICIO 2013

Euros

ACTIVO	2013	PATRIMONIO NETO Y PASIVO	2013
A) Activo no corriente	454.424.419.858,17	A) Patrimonio neto	-269.691.933.947,34
I. Inmovilizado intangible	4.139.104.008,87	I. Patrimonio	-182.164.199.160,45
II. Inmovilizado material	132.183.581.324,41	II. Patrimonio de entidades consolidadas	29.358.901.876,87
III. Inversiones inmobiliarias	73.998.072,52	III. Patrimonio generado	-118.606.411.718,10
IV. Inversiones financieras a largo plazo en entidades del grupo, multigrupo y asociadas	161.344.335.321,41	1. Resultados de ejercicios anteriores	-78.263.588.767,19
V. Inversiones financieras a largo plazo	152.914.522.426,24	2. Resultados de ejercicio	-86.837.871.527,97
VI. Deudores y otras cuentas a cobrar a largo plazo	3.768.878.704,72	3. Reservas	42.484.980.897,65
		4. Reservas en entidades puestas en equivalencia	4.010.067.679,41
B) Activo corriente	130.343.180.178,01	IV. Ajustes por cambio de valor	191.348.917,72
I. Activos en estado de venta	155.377.044,05	V. Otros incrementos patrimoniales pendientes de imputación a resultados	1.528.426.136,62
II. Existencias	1.458.668.808,91	B) Pasivo no corriente	618.326.048.881,48
III. Deudores y otras cuentas a cobrar	77.523.017.085,67	I. Provisiones a largo plazo	760.204.782,60
IV. Inversiones financieras a corto plazo en entidades del grupo, multigrupo y asociadas	503.878.704,49	II. Deudas a largo plazo	614.279.292.116,87
V. Inversiones financieras a corto plazo	18.040.448.071,09	III. Deudas con entidades del grupo, multigrupo y asociadas a largo plazo	3.286.551.982,01
VI. Ajustes por periodificación	4.763.147,87	IV. Acreedores y otras cuentas a pagar a largo plazo	
VII. Efectivo y otros activos líquidos equivalentes	32.657.027.315,93	C) Pasivo corriente	236.133.485.102,04
		I. Provisiones a corto plazo	8.677.553.696,62
		II. Deudas a corto plazo	177.563.207.213,08
		III. Deudas con entidades del grupo, multigrupo y asociadas a corto plazo	900.145,22
		IV. Acreedores y otras cuentas a pagar	49.822.014.248,60
		V. Ajustes por periodificación	69.809.798,52
TOTAL ACTIVO (A+B)	584.767.600.036,18	TOTAL PATRIMONIO NETO Y PASIVO (A+B+C)	584.767.600.036,18



CUENTA GENERAL DEL ESTADO
CUENTA ÚNICA
CUENTA DEL RESULTADO
ECONÓMICO PATRIMONIAL CONSOLIDADA
EJERCICIO 2013

Euros

	2013
1. Ingresos tributarios y cotizaciones sociales	219.856.182.402,40
a) Ingresos tributarios	102.368.629.085,79
b) Cotizaciones sociales	117.487.553.316,61
2. Transferencias y subvenciones recibidas	11.354.810.369,88
a) Del ejercicio	10.883.366.267,22
b) Imputación de subvenciones para el inmovilizado no financiero	426.453.428,86
c) Imputación de subvenciones para activos corrientes y otras	44.990.673,80
3. Ventas netas y prestaciones de servicios	625.357.883,46
4. Variación de existencias de productos terminados y en curso de fabricación y deterioro de valor	-4.155.931,01
5. Trabajos realizados por la entidad para su inmovilizado	7.321.467,24
6. Otros ingresos de gestión ordinaria	3.827.748.386,28
7. Excesos de provisiones	1.546.672.290,51
A) TOTAL INGRESOS DE GESTIÓN ORDINARIA (1+2+3+4+5+6+7)	237.213.936.868,76
8. Prestaciones sociales de las entidades del sistema de la Seguridad Social	-120.306.116.920,83
9. Gastos de personal	-30.536.500.723,80
10. Transferencias y subvenciones concedidas	-102.334.366.154,35
11. Aprovisionamientos	-1.010.546.887,01
12. Otros gastos de gestión ordinaria	-7.382.703.528,46
13. Amortización del inmovilizado	-1.913.711.243,81
B) TOTAL DE GASTOS DE GESTIÓN ORDINARIA (8+9+10+11+12+13)	-263.483.945.458,26
I RESULTADO (AHORRO O DESAHORRO) DE LA GESTIÓN ORDINARIA (A+B)	-26.270.008.589,50
14. Deterioro de valor y resultados por enajenación del inmovilizado no financiero y activos en estado de venta	18.813.588,35
15. Otras partidas no ordinarias	868.037.186,49
II RESULTADO DE LAS OPERACIONES NO FINANCIERAS (I+14+15)	-25.383.157.814,66
16. Ingresos financieros	13.320.586.465,36
17. Gastos financieros	-28.580.868.651,15
18. Gastos financieros imputados al activo	5.960.400,06
19. Variación del valor razonable en activos y pasivos financieros	50.666.597,72
20. Diferencias de cambio	-160.908.650,33
21. Deterioro de valor, bajas y enajenaciones de activos y pasivos financieros	-46.090.149.874,97
22. Subvenciones para la financiación de operaciones financieras	
III RESULTADO DE LAS OPERACIONES FINANCIERAS (16+17+18+19+20+21+22)	-61.454.713.713,31
IV RESULTADO (AHORRO O DESAHORRO) CONSOLIDADO DEL EJERCICIO (II + III)	-86.837.871.527,97

CUENTA GENERAL DEL ESTADO
CUENTA ÚNICA
ESTADO TOTAL DE CAMBIOS EN EL PATRIMONIO NETO CONSOLIDADO
EJERCICIO 2013

Euros

	I. Patrimonio	II. Patrimonio de entidades consolidadas	III. Patrimonio generado	IV. Ajustes por cambios de valor	V. Otros incrementos patrimoniales	TOTAL
A. PATRIMONIO NETO CONSOLIDADO AL FINAL DEL EJERCICIO N-1	-177.539.669.290,88		-64.141.779.713,08	25.076.536,17	1.245.559.951,75	-240.410.812.516,04
B. AJUSTES POR CAMBIOS DE CRITERIOS CONTABLES Y CORRECCIÓN DE ERRORES	-15.495.269,88		25.233.770.077,75	0,00	4.264.748,29	25.222.539.556,16
C. PATRIMONIO NETO CONSOLIDADO INICIAL AJUSTADO DEL EJERCICIO N (A+B)	-177.555.164.560,76		-38.908.009.635,33	25.076.536,17	1.249.824.700,04	-215.188.272.959,88
D. VARIACIONES DERIVADAS DE LA VARIACIÓN DEL ÁMBITO SUBJETIVO	-4.636.535.634,78		3.631.481.588,25	104.239.127,66	11.246.058,94	-889.568.859,93
E. VARIACIONES DEL PATRIMONIO NETO CONSOLIDADO EJERCICIO N	27.501.035,09	29.358.901.876,87	-83.329.883.671,02	62.033.253,89	267.355.377,64	-53.614.092.127,53
1. Ingresos y gastos consolidados reconocidos en el ejercicio			-86.837.871.527,97	62.033.253,89	267.822.522,25	-86.508.015.751,83
2. Operaciones con la entidad o entidades propietarias	27.501.035,09					27.501.035,09
3. Otras variaciones del patrimonio neto		29.358.901.876,87	3.507.987.856,95		-467.144,61	32.866.422.589,21
F. PATRIMONIO NETO CONSOLIDADO AL FINAL DEL EJERCICIO N (C+D+E)	-182.164.199.160,45	29.358.901.876,87	-118.606.411.718,10	191.348.917,72	1.528.426.136,62	-269.691.933.947,34



CUENTA GENERAL DEL ESTADO
CUENTA ÚNICA
ESTADO DE INGRESOS Y GASTOS
RECONOCIDOS CONSOLIDADO
EJERCICIO 2013

Euros

	2013
I. Resultado económico patrimonial consolidado del ejercicio	-86.837.871.527,97
II. Ingresos y gastos reconocidos directamente en el patrimonio neto:	
1. Inmovilizado no financiero	-12.285,97
2. Activos y pasivos financieros	70.612.506,07
3 Coberturas contables	0
4. Otros incrementos patrimoniales	790.393.322,69
Total (1+2+3+4)	860.993.542,79
III. Transferencias a la cuenta del resultado económico patrimonial o al valor inicial de la partida cubierta:	
1. Inmovilizado no financiero	0
2. Activos y pasivos financieros	-8.566.966,21
3 Coberturas contables	0
4. Otros incrementos patrimoniales	-522.570.800,44
Total (1+2+3+4)	-531.137.766,65
IV. TOTAL Ingresos y gastos consolidados reconocidos (I+II+III)	-86.508.015.751,83



CUENTA GENERAL DEL ESTADO
CUENTA ÚNICA
ESTADO DE FLUJOS DE EFECTIVO
CONSOLIDADO
EJERCICIO 2013

Euros

	2013
I. FLUJOS DE EFECTIVO DE LAS ACTIVIDADES DE GESTIÓN	
A) Cobros	255.305.509.758,44
B) Pagos	299.063.846.869,80
Flujos netos de efectivo por actividades de gestión (+A-B)	-43.758.337.111,36
II. FLUJOS DE EFECTIVO DE LAS ACTIVIDADES DE INVERSIÓN	
C) Cobros	25.317.080.527,98
D) Pagos	70.747.093.769,20
Flujos netos de efectivo por actividades de inversión (+C-D)	-45.430.013.241,22
III. FLUJOS DE EFECTIVO DE LAS ACTIVIDADES DE FINANCIACIÓN	
E) Aumentos en el patrimonio	27.563,49
F) Pagos a la entidad o entidades propietarias	
G) Cobros por emisión de pasivos financieros	148.806.134.625,83
H) Pagos por reembolso de pasivos financieros	74.544.904.003,54
Flujos netos de efectivo por actividades de financiación (+C-F+G-H)	74.261.258.185,78
IV. FLUJOS DE EFECTIVO PENDIENTE DE CLASIFICACIÓN	
I) Cobros pendientes de aplicación	118.980.358,59
J) Pagos pendientes de aplicación	-543.145.245,68
Flujos netos de efectivo pendientes de clasificación (+I-J)	662.125.604,27
V. EFECTO DE LAS VARIACIONES DE LOS TIPOS DE CAMBIO	-477.121,57
VI. INCREMENTO/DISMINUCIÓN NETA DEL EFECTIVO Y ACTIVOS LÍQUIDOS EQUIVALENTES AL EFECTIVO DERIVADA DE LA VARIACIÓN DEL ÁMBITO SUBJETIVO	-75.079.394,74
VI. INCREMENTO/DISMINUCIÓN NETA DEL EFECTIVO Y ACTIVOS LÍQUIDOS EQUIVALENTES AL EFECTIVO (I+II+III+IV+V+VI)	-14.340.523.078,84
Efectivo y activos líquidos equivalentes al efectivo al inicio del ejercicio	48.047.102.110,41
Efectivo y activos líquidos equivalentes al efectivo al final del ejercicio	33.706.579.031,57



CUENTA GENERAL DEL ESTADO
CUENTA ÚNICA
ESTADO DE LIQUIDACIÓN DEL PRESUPUESTO CONSOLIDADO
LIQUIDACIÓN DEL PRESUPUESTO DE GASTOS. CLASIFICACIÓN POR PROGRAMAS
EJERCICIO 2013

Euros

GASTOS PRESUPUESTARIOS	CRÉDITOS PRESUPUESTARIOS			GASTOS COMPROMETIDOS	OBLIGACIONES RECONOCIDAS NETAS	PAGOS	OBLIGACIONES PEND. PAGO 31 DE DIC.	REMANENTES DE CRÉDITO
	INICIALES	MODIFICACIONES	DEFINITIVOS					
00 Transferencias internas	631.909.399,69	32.472.171,98	664.381.571,67	664.158.172,82	663.960.950,23	562.830.186,07	101.130.764,16	420.621,44
11 Justicia	1.542.847.290,00	24.353.832,57	1.567.201.122,57	1.503.188.279,72	1.492.445.228,07	1.458.987.039,61	33.458.188,46	74.755.894,50
12 Defensa	5.786.013.160,00	1.912.397.907,39	7.698.411.067,39	7.404.735.705,16	7.394.402.365,46	7.085.490.684,05	308.911.681,41	304.008.701,93
13 Seguridad ciudadana e instituciones penitenciarias	7.903.557.440,00	208.211.921,35	8.111.769.361,35	7.871.591.341,26	7.807.543.190,24	7.390.356.176,79	417.187.013,45	304.226.171,11
14 Política exterior	1.495.268.380,00	306.673.413,95	1.801.941.793,95	1.509.508.885,19	1.503.415.749,77	1.354.224.240,77	149.191.509,00	298.526.044,18
21 Pensiones	121.556.511.110,00	2.492.955.978,23	124.049.467.088,23	123.815.376.150,68	123.804.890.073,38	123.799.791.297,38	5.098.776,00	244.577.014,85
22 Otras prestaciones económicas	11.011.863.290,00	-317.493.582,57	10.694.369.707,43	9.999.818.434,23	9.976.044.353,00	9.919.745.310,40	56.299.042,60	718.325.354,43
23 Servicios sociales y promoción social	2.844.993.570,00	463.697.443,67	3.308.691.013,67	3.211.845.605,14	3.200.434.548,57	3.034.322.152,68	166.112.395,89	108.256.465,10
24 Fomento del empleo	3.771.510.860,00	721.598.583,81	4.493.109.443,81	4.385.984.114,63	4.342.570.779,08	4.170.938.574,32	171.632.204,76	150.538.664,73
25 Desempleo	26.993.695.960,00	4.515.606.969,26	31.509.302.929,26	30.310.574.594,48	30.301.823.139,25	30.298.396.053,71	3.427.085,54	1.207.479.790,01
26 Acceso a la vivienda y fomento de la edificación	766.175.880,00	28.422.734,74	794.598.614,74	778.248.516,84	774.772.251,54	768.840.676,63	5.931.574,91	19.826.363,20
29 Gestión y administración de la Seguridad Social	4.433.781.060,00	21.426.123,80	4.455.207.183,80	2.836.718.051,33	2.813.651.959,42	2.784.007.983,04	29.643.976,38	1.641.555.224,38
31 Sanidad	3.854.478.110,00	134.705.798,70	3.989.183.908,70	3.702.415.779,48	3.680.241.583,22	3.534.511.789,10	145.729.794,12	308.942.325,48
32 Educación	1.944.852.760,00	33.618.092,79	1.978.470.852,79	1.822.794.244,33	1.815.282.439,13	1.669.134.374,41	146.148.064,72	163.188.413,66
33 Cultura	721.811.650,00	25.274.753,29	747.086.403,29	665.691.705,42	640.152.575,82	604.416.059,74	35.736.516,08	106.933.827,47
41 Agricultura, pesca y alimentación	7.661.865.980,00	71.292.070,80	7.733.158.050,80	7.701.003.895,20	7.693.796.975,30	7.581.800.419,80	111.996.555,50	39.361.075,50
42 Industria y energía	4.574.993.900,00	2.332.402.769,72	6.907.396.669,72	4.181.181.432,61	3.509.020.271,77	2.480.830.572,80	1.028.189.698,97	3.398.376.397,95
43 Comercio, turismo y pymes	889.556.630,00	-2.527.590,33	887.029.039,67	525.870.685,54	520.773.686,81	282.019.500,71	238.754.186,10	366.255.352,86
44 Subvenciones al transporte	1.180.030.350,00	-1.691.084,69	1.178.339.265,31	1.174.644.988,04	1.167.887.032,10	1.029.835.509,35	138.051.522,75	10.452.233,21
45 Infraestructuras	5.904.113.960,00	367.383.292,29	6.271.497.252,29	5.559.832.571,28	5.441.319.884,18	4.566.153.046,07	875.166.838,11	830.177.368,11
46 Investigación, desarrollo e innovación	5.544.485.450,00	267.906.796,29	5.812.392.246,29	3.699.096.095,25	3.360.461.969,24	2.280.260.689,28	1.080.201.279,96	2.451.930.277,05
49 Otras actuaciones de carácter económico	774.823.810,00	-1.902.857,15	772.920.952,85	755.913.954,83	753.272.590,73	385.811.824,80	367.460.765,93	19.648.362,12
91 Alta dirección	391.969.310,00	1.134.446,71	393.103.756,71	367.572.829,71	365.328.926,32	362.937.799,25	2.391.127,07	27.774.830,39
92 Servicios de carácter general	29.775.828.780,00	-2.599.362.889,05	27.176.465.890,95	25.308.278.135,30	25.274.443.605,69	25.242.734.771,13	31.708.834,56	1.902.022.285,26
93 Administración financiera y tributaria	5.501.588.040,00	38.478.595.357,37	43.980.183.397,37	25.263.926.757,20	25.228.742.077,78	25.167.346.074,02	61.396.003,76	18.751.441.319,59
94 Transferencias a otras Administraciones Públicas	48.316.649.440,00	167.244.358,63	48.483.893.798,63	48.281.171.981,75	48.277.682.081,69	48.277.682.081,69		206.211.716,94
95 Deuda Pública	100.909.392.250,00	2.052.204.890,53	102.961.597.140,53	102.803.927.230,27	102.799.858.351,37	102.798.600.134,35	1.258.217,02	161.738.789,16
TOTAL	406.684.567.819,69	51.736.601.704,08	458.421.169.523,77	426.105.070.137,69	424.604.218.639,16	418.892.005.021,95	5.712.213.617,21	33.816.950.884,61



CUENTA GENERAL DEL ESTADO
CUENTA ÚNICA
ESTADO DE LIQUIDACIÓN DEL PRESUPUESTO CONSOLIDADO
LIQUIDACIÓN DEL PRESUPUESTO DE GASTOS. CLASIFICACIÓN ECONÓMICA
EJERCICIO 2013

Euros

CLASIFIC. ECONÓMICA	EXPLICACIÓN	CRÉDITOS PRESUPUESTARIOS			GASTOS COMPROMETIDOS	OBLIGACIONES RECONOCIDAS NETAS	PAGOS	OBLIGACIONES PEND. PAGO 31 DE DIC.	REMANENTES DE CRÉDITO
		INICIALES	MODIFICACIONES	DEFINITIVOS					
CAPÍTULO 1	Gastos de personal	32.887.180.440,00	438.689.523,78	33.325.869.963,78	30.295.453.197,02	30.208.603.908,09	29.863.577.313,10	345.026.594,99	3.117.266.055,69
CAPÍTULO 2	Gastos corrientes en bienes y servicios	7.039.118.300,00	716.989.430,60	7.756.107.730,60	7.324.495.224,34	7.213.298.265,69	6.784.277.666,32	429.020.599,37	542.809.464,91
CAPÍTULO 3	Gastos financieros	38.644.510.120,00	-10.049.757.562,91	28.594.752.557,09	28.420.774.793,29	28.416.691.228,34	28.410.519.026,31	6.172.202,03	178.061.328,75
CAPÍTULO 4	Transferencias corrientes	212.772.406.969,61	8.606.173.343,54	221.378.580.313,15	219.080.405.805,42	218.989.811.819,06	217.716.992.289,85	1.272.819.529,21	2.388.768.494,09
	TOTAL OPERACIONES CORRIENTES	291.343.215.829,61	-287.905.264,99	291.055.310.564,62	285.121.129.020,07	284.828.405.221,18	282.775.366.295,58	2.053.038.925,60	6.226.905.343,44
CAPÍTULO 5	Fondo de contingencia y otros imprevistos	2.595.461.790,00	-2.526.859.991,49	68.601.798,51					68.601.798,51
	TOTAL FONDO DE CONTINGENCIA Y OTROS IMPREVISTOS	2.595.461.790,00	-2.526.859.991,49	68.601.798,51					68.601.798,51
CAPÍTULO 6	Inversiones reales	5.045.379.080,00	1.806.124.182,07	6.851.503.262,07	6.576.804.624,40	6.441.170.941,93	5.639.913.388,99	801.257.552,94	410.332.320,14
CAPÍTULO 7	Transferencias de capital	8.262.890.060,08	2.691.776.077,50	10.954.666.137,58	8.225.548.628,07	7.504.905.107,64	6.176.501.536,70	1.328.403.570,94	3.449.761.029,94
	TOTAL OPERACIONES DE CAPITAL	13.308.269.140,08	4.497.900.259,57	17.806.169.399,65	14.802.353.252,47	13.946.076.049,57	11.816.414.925,69	2.129.661.123,88	3.860.093.350,08
	TOTAL OPERACIONES NO FINANCIERAS	307.246.946.759,69	1.683.135.003,09	308.930.081.762,78	299.923.482.272,54	298.774.481.270,75	294.591.781.221,27	4.182.700.049,48	10.155.600.492,03
CAPÍTULO 8	Activos financieros	36.926.463.340,00	37.850.217.272,34	74.776.680.612,34	51.647.520.697,40	51.295.671.170,96	49.766.157.909,92	1.529.513.261,04	23.481.009.441,38
CAPÍTULO 9	Pasivos financieros	62.511.157.720,00	12.203.249.428,65	74.714.407.148,65	74.534.067.167,75	74.534.066.197,45	74.534.065.890,76	306,69	180.340.951,20
	TOTAL OPERACIONES FINANCIERAS	99.437.621.060,00	50.053.466.700,99	149.491.087.760,99	126.181.587.865,15	125.829.737.368,41	124.300.223.800,68	1.529.513.567,73	23.661.350.392,58
	TOTAL PRESUPUESTO	406.684.567.819,69	51.736.601.704,08	458.421.169.523,77	426.105.070.137,69	424.604.218.639,16	418.892.005.021,95	5.712.213.617,21	33.816.950.884,61

CUENTA GENERAL DEL ESTADO
CUENTA ÚNICA
ESTADO DE LIQUIDACIÓN DEL PRESUPUESTO CONSOLIDADO
LIQUIDACIÓN DEL PRESUPUESTO DE INGRESOS
EJERCICIO 2013

Euros

CLASIF. ECONÓMICA	EXPLICACIÓN	PREVISIONES PRESUPUESTARIAS			DERECHOS RECONOCIDOS	DERECHOS ANULADOS	DERECHOS CANCELADOS	DERECHOS RECONOCIDOS NETOS	RECAUDAC. NETA	DCHOS PTES DE COBRO A 31 DE DIC.	EXCESO/ DEFECTO PREVISIÓN
		INICIALES	MODIFIC.	DEFINITIVAS							
CAPÍTULO 1	Impuestos directos y cotizaciones sociales	193.605.311.580,00	-804.707.160,40	192.800.604.419,60	245.967.561.679,04	64.567.239.273,74	547.051.564,43	180.853.270.840,87	172.440.444.624,98	8.412.826.215,89	-11.947.333.578,73
CAPÍTULO 2	Impuestos indirectos	40.734.453.650,00	0,00	40.734.453.650,00	107.622.058.479,29	69.575.869.231,79	192.298.514,53	37.853.890.732,97	34.350.225.809,25	3.503.664.923,72	-2.880.562.917,03
CAPÍTULO 3	Tasas, precios públicos y otros ingresos	7.610.633.200,00	1.108.663,34	7.611.741.863,34	15.272.251.186,32	2.642.690.429,11	462.754.441,03	12.166.806.316,18	8.790.246.877,07	3.376.559.439,11	4.555.064.452,84
CAPÍTULO 4	Transferencias corrientes	15.518.284.739,61	7.788.931,59	15.526.073.671,20	15.113.101.336,64	217.911.636,24		14.895.189.700,40	14.379.894.874,70	515.294.825,70	-630.883.970,80
CAPÍTULO 5	Ingresos patrimoniales	8.841.722.720,00	-5.019.200,00	8.836.703.520,00	9.590.224.254,49	15.114.172,09	373.830,46	9.574.736.251,94	9.555.791.128,43	18.945.123,51	942.336.261,94
	TOTAL OPERACIONES CORRIENTES	266.310.405.889,61	-800.828.765,47	265.509.577.124,14	393.565.196.935,78	137.018.824.742,97	1.202.478.350,45	255.343.893.842,36	239.516.603.314,43	15.827.290.527,93	-9.961.379.751,78
CAPÍTULO 6	Enajenación de inversiones reales	229.449.340,00	0,00	229.449.340,00	416.271.963,29	16.523.959,85	783.293,09	398.964.710,35	332.808.044,73	66.156.665,62	169.515.370,35
CAPÍTULO 7	Transferencias de capital	1.679.513.620,08	22.141.137,98	1.701.654.758,06	1.609.936.048,81	6.817.227,00		1.603.118.821,81	1.587.282.602,82	15.836.218,99	-98.535.936,25
	TOTAL OPERACIONES DE CAPITAL	1.908.962.960,08	22.141.137,98	1.931.104.098,06	2.026.208.012,10	23.341.186,85	783.293,09	2.002.083.532,16	1.920.090.647,55	81.992.884,61	70.979.434,10
	TOTAL OPERACIONES NO FINANCIERAS	268.219.368.849,69	-778.687.627,49	267.440.681.222,20	395.591.404.947,88	137.042.165.929,82	1.203.261.643,54	257.345.977.374,52	241.436.693.961,98	15.909.283.412,54	-9.890.400.317,68
CAPÍTULO 8	Activos financieros	4.948.834.500,00	75.073.514,23	5.023.908.014,23	15.474.694.015,61	252.243.999,41	6.323.370,59	15.216.126.645,61	14.843.041.079,07	373.085.566,54	11.578.797.515,61
CAPÍTULO 9	Pasivos financieros	175.370.000,00	14.686.693,28	190.056.693,28	148.284.780.204,31	58.504,58		148.284.721.699,73	148.284.721.699,73		148.094.665.006,45
	TOTAL OPERACIONES FINANCIERAS	5.124.204.500,00	89.760.207,51	5.213.964.707,51	163.759.474.219,92	252.302.503,99	6.323.370,59	163.500.848.345,34	163.127.762.778,80	373.085.566,54	159.673.462.522,06
	TOTAL PRESUPUESTO	273.343.573.349,69	-688.927.419,98	272.654.645.929,71	559.350.879.167,80	137.294.468.433,81	1.209.585.014,13	420.846.825.719,86	404.564.456.740,78	16.282.368.979,08	149.783.062.204,38



CUENTA GENERAL DEL ESTADO
CUENTA ÚNICA
ESTADO DE LIQUIDACIÓN DEL PRESUPUESTO CONSOLIDADO
RESULTADO PRESUPUESTARIO
EJERCICIO 2013

Euros

CONCEPTOS	DERECHOS RECONOCIDOS NETOS	OBLIGACIONES RECONOCIDAS NETAS	RESULTADO PRESUPUESTARIO
a. Operaciones corrientes	255.343.893.842,36	284.828.405.221,18	-29.484.511.378,82
b. Operaciones de capital	2.002.083.532,16	13.946.076.049,57	-11.943.992.517,41
c. Operaciones comerciales	419.453.876,06	336.139.129,39	83.314.746,67
1. Total operaciones no financieras (a+b+c)	257.765.431.250,58	299.110.620.400,14	-41.345.189.149,56
d. Activos financieros	15.216.126.645,61	51.295.671.170,96	-36.079.544.525,35
e. Pasivos financieros	148.284.721.699,73	74.534.066.197,45	73.750.655.502,28
2. Total operaciones financieras (d+e)	163.500.848.345,34	125.829.737.368,41	37.671.110.976,93
I. RESULTADO PRESUPUESTARIO DEL EJERCICIO (I = 1+2)	421.266.279.595,92	424.940.357.768,55	-3.674.078.172,63



CUENTA ÚNICA

1. INTRODUCCIÓN

La Orden Ministerial por la que se regula la elaboración de la Cuenta General del Estado prevé, en el punto 5 del apartado quinto "Memoria", la presentación de una Cuenta única consolidada comprensiva de todas las entidades del sector público estatal, integrando de forma paulatina las entidades de los sectores empresarial y fundacional en la Cuenta General del sector público administrativo consolidada, utilizando para ello el procedimiento de puesta en equivalencia modificado. En consecuencia, se han formado los estados financieros que se incluyen en este apartado.

La elaboración de la citada Cuenta única se inició en el ejercicio 2009 con la integración en la Cuenta General del sector público administrativo de las Entidades públicas empresariales y los Organismos públicos pertenecientes al sector público empresarial, dado que ambos tipos de entidades pertenecen en su totalidad a los entes incluidos en la Cuenta General del sector público administrativo, lo que supuso el 85 por 100 del total activo que aparecía en la Cuenta General del sector público empresarial (incluyendo entidades no financieras, de seguro y de crédito).

En el ejercicio 2010 se continuó avanzando en este proceso de consolidación, con la integración de las Sociedades mercantiles estatales, y de los Fondos de capital riesgo y los Consorcios del sector público empresarial estatal, quedando de esta forma integrada en la Cuenta única consolidada la totalidad de entes a que se refiere el artículo 3.2 de la LGP, y que están incluidos en la Cuenta General del sector público empresarial.

2. METODOLOGÍA DEL PROCEDIMIENTO DE PUESTA EN EQUIVALENCIA MODIFICADO

La integración de las entidades indicadas en la Cuenta General del sector público administrativo se ha llevado a cabo por el procedimiento de puesta en equivalencia modificado previsto en el documento "Consolidación de cuentas en el sector público", aprobado por la Comisión de Expertos para la elaboración de estudios de contabilidad pública, en su sesión de 22 de mayo de 2006. Dicho procedimiento ha consistido en la sustitución del valor neto contable por el que las entidades integrantes del sector público administrativo tienen registradas sus participaciones en las entidades pertenecientes al sector público empresarial (Entidades públicas empresariales, Organismos públicos, Consorcios y Sociedades mercantiles estatales con participación estatal directa), por el importe correspondiente al porcentaje de participación en el patrimonio neto que presentan las cuentas anuales (individuales o consolidadas) de las respectivas entidades.



A estos efectos, en el cómputo del patrimonio neto, en el caso de que se hayan utilizado las cuentas consolidadas, se han excluido los socios externos, salvo cuando éstos sean a su vez algún ente de los incluidos en la Cuenta General del sector público administrativo.

3. ACTUALIZACIÓN DEL VALOR DE LA PARTICIPACIÓN EN EL CASO DE LAS ENTIDADES PARTICIPADAS DE FORMA INDIRECTA

3.1. ENTIDADES CON PARTICIPACIÓN INDIRECTA Y QUE NO ESTÁN INCLUIDAS EN UN CONSOLIDADO

En el caso de Sociedades mercantiles estatales y Fondos de capital riesgo con participación estatal indirecta a través de otra entidad del sector público empresarial, y que no están incluidas en las cuentas consolidadas de su entidad matriz (bien porque no se han considerado dentro del perímetro de consolidación, bien porque no las han presentado) es necesario realizar el ajuste entre valor contable y patrimonio neto en las cuentas de dicha entidad matriz, lo que motiva la actualización de su patrimonio neto. Las Sociedades mercantiles estatales y Fondos de capital riesgo con participación estatal indirecta que han motivado este ajuste en sus entidades matrices son las siguientes:

Banesto ENISA SEPI Desarrollo, Fondo de Capital Riesgo de Régimen Simplificado

Corporación RTVE, S.A.

Efeagro, S.A.

Fond-Icoinfraestructuras, F.C.R. de Régimen Simplificado

FOND-ICOPYME, F.C.R. de Régimen Simplificado

FOND-ICO GLOBAL, F.C.R. de Régimen Simplificado

Fondo ENISA, FESPYME, SEPIDES para la Expansión de la PYME, F.C.R.

Portel Servicios Telemáticos, S.A.

3.2. ENTIDADES CON PARTICIPACIÓN INDIRECTA MINORITARIA

Igualmente es necesario actualizar el patrimonio neto de determinadas entidades dado que mantienen registradas a valor contable determinadas participaciones minoritarias en Sociedades mercantiles estatales. Las entidades en las que es necesario ajustar dicho patrimonio neto son las siguientes, indicándose entre paréntesis las participaciones minoritarias que motivan el ajuste:



ADIF-AV (Ingeniería y Economía del Transporte, S.A.)
Autoridad Portuaria de Bilbao (Puerto Seco de Madrid, S.A.)
Autoridad Portuaria de la Bahía de Algeciras (Puerto Seco de Madrid, S.A.)
Autoridad Portuaria de Sevilla (Serviport Andalucía, S.A.)
Empresa Nacional de Innovación, S.A. (COFIDES, S.A.)
Grupo Autoridad Portuaria de Barcelona (Puerto Seco de Madrid, S.A.)
Grupo Autoridad Portuaria de Valencia (Puerto Seco de Madrid, S.A.)
Grupo CDTI (Empresa Nacional de Innovación, S.A.)
Grupo ICEX (Empresa Nacional de Innovación, S.A.)
Grupo SEPES (Puerto Seco de Madrid, S.A.)
Grupo Renfe-Operadora (Ingeniería y Economía del Transporte, S.A.)
IDAE (Empresa Nacional de Innovación, S.A.)
Puertos del Estado (Puerto Seco de Madrid, S.A. y Serviport Andalucía, S.A.)
Sociedad Estatal Loterías y Apuestas del Estado, S.A. (Hipódromo de la Zarzuela, S.A.)

3.3. ENTIDADES QUE NO HAN PODIDO AJUSTARSE POR NO ESTAR INTEGRADAS LAS CUENTAS ANUALES DE SU ENTIDAD MATRIZ

Por otra parte, las siguientes Sociedades mercantiles estatales, a pesar de estar integradas en la Cuenta General del sector público empresarial, no han podido ser ajustadas al valor de su patrimonio neto en la presente Cuenta Única. Esto es debido a que sus entidades matrices, que es donde figura contabilizada la participación en dichas entidades, no han sido integradas en la Cuenta General del Estado. Por este motivo tampoco se ha podido actualizar en la Cuenta Única la participación que las entidades del sector público administrativo tienen en dichas entidades matrices.

La Almoraima, S.A.

Aparcamiento Zona Franca, S.L.U.

Desarrollos Empresariales de la Zona Franca de Cádiz, S.A.U.

Servicios Documentales de Andalucía, S.L.U.



Sociedad de Gestión del Proyecto Aletas, S.A.

4. AJUSTE POR LA PUESTA EN EQUIVALENCIA

El detalle del ajuste efectuado para cada una de las entidades integradas en la presente Cuenta Única se recoge en los cuadros que se incluyen a continuación. Este ajuste ha consistido en actualizar el valor contable de las participaciones que las entidades del sector público administrativo estatal tienen en las entidades del sector público empresarial, por su patrimonio neto. Las partidas que se han actualizado, ambas en el epígrafe "IV. Inversiones financieras a largo plazo en entidades del grupo, multigrupo y asociadas" del Activo no corriente del Balance, han sido:

- En el caso de Entidades públicas empresariales, Organismos públicos y Consorcios del sector público empresarial estatal, la partida "1. Inversiones financieras en patrimonio de entidades de derecho público", y
- En el caso de Sociedades mercantiles estatales, la partida "2. Inversiones financieras en patrimonio de sociedades mercantiles".

La diferencia existente entre el valor neto contable y el patrimonio neto, que asciende a un total de 33.368.969.556,28 euros, se ha imputado:

- En el caso de Entidades públicas empresariales, Organismos públicos y Consorcios del sector público empresarial estatal, a la cuenta "Patrimonio de entidades consolidadas", por un importe total de 29.358.901.876,87 euros.
- En el caso de Sociedades mercantiles estatales, la diferencia negativa, a la cuenta "Reservas en entidades puestas en equivalencia", por un importe total de 4.010.067.679,41 euros; en este ejercicio, no se ha producido ninguna diferencia positiva.



CUENTA GENERAL DEL ESTADO
CUENTA ÚNICA
BALANCE CONSOLIDADO
EJERCICIO 2013

Euros

ACTIVO	CONSOLIDADO	AJUSTES	CUENTA ÚNICA	PATRIMONIO NETO Y PASIVO	CONSOLIDADO	AJUSTES	CUENTA ÚNICA
A) Activo no corriente	421.055.450.301,89	33.368.969.556,28	454.424.419.858,17	A) Patrimonio neto	-303.060.903.503,62	33.368.969.556,28	-269.691.933.947,34
I. Inmovilizado intangible	4.139.104.008,87		4.139.104.008,87	I. Patrimonio	-182.164.199.160,45		-182.164.199.160,45
II. Inmovilizado material	132.183.581.324,41		132.183.581.324,41	II. Patrimonio de entidades consolidadas		29.358.901.876,87	29.358.901.876,87
III. Inversiones inmobiliarias	73.998.072,52		73.998.072,52	III. Patrimonio generado	-122.616.479.397,51	4.010.067.679,41	-118.606.411.718,10
IV. Inversiones financieras a largo plazo en entidades del grupo, multigrupo y asociadas	127.975.365.765,13	33.368.969.556,28	161.344.335.321,41	1. Resultados de ejercicios anteriores	-78.263.588.767,19		-78.263.588.767,19
V. Inversiones financieras a largo plazo	152.914.522.426,24		152.914.522.426,24	2. Resultados de ejercicio	-86.837.871.527,97		-86.837.871.527,97
VI. Deudores y otras cuentas a cobrar a largo plazo	3.768.878.704,72		3.768.878.704,72	3. Reservas	42.484.980.897,65		42.484.980.897,65
B) Activo corriente	130.343.180.178,01		130.343.180.178,01	4. Reservas en entidades puestas en equivalencia		4.010.067.679,41	4.010.067.679,41
I. Activos en estado de venta	155.377.044,05		155.377.044,05	IV. Ajustes por cambio de valor	191.348.917,72		191.348.917,72
II. Existencias	1.458.668.808,91		1.458.668.808,91	V. Otros incrementos patrimoniales pendientes de imputación a resultados	1.528.426.136,62		1.528.426.136,62
III. Deudores y otras cuentas a cobrar	77.523.017.085,67		77.523.017.085,67	B) Pasivo no corriente	618.326.048.881,48		618.326.048.881,48
IV. Inversiones financieras a corto plazo en entidades del grupo, multigrupo y asociadas	503.878.704,49		503.878.704,49	I. Provisiones a largo plazo	760.204.782,60		760.204.782,60
V. Inversiones financieras a corto plazo	18.040.448.071,09		18.040.448.071,09	II. Deudas a largo plazo	614.279.292.116,87		614.279.292.116,87
VI. Ajustes por periodificación	4.763.147,87		4.763.147,87	III. Deudas con entidades del grupo, multigrupo y asociadas a largo plazo	3.286.551.982,01		3.286.551.982,01
VII. Efectivo y otros activos líquidos equivalentes	32.657.027.315,93		32.657.027.315,93	IV. Acreedores y otras cuentas a pagar a largo plazo			
				C) Pasivo corriente	236.133.485.102,04		236.133.485.102,04
				I. Provisiones a corto plazo	8.677.553.696,62		8.677.553.696,62
				II. Deudas a corto plazo	177.563.207.213,08		177.563.207.213,08
				III. Deudas con entidades del grupo, multigrupo y asociadas a corto plazo	900.145,22		900.145,22
				IV. Acreedores y otras cuentas a pagar	49.822.014.248,60		49.822.014.248,60
				V. Ajustes por periodificación	69.809.798,52		69.809.798,52
TOTAL ACTIVO (A+B)	551.398.630.479,90	33.368.969.556,28	584.767.600.036,18	TOTAL PATRIMONIO NETO Y PASIVO (A+B+C)	551.398.630.479,90	33.368.969.556,28	584.767.600.036,18

Euros

	VALOR NETO CONTABLE - SPA			PATRIMONIO NETO				VARIACIÓN EN EL PATRIMONIO CONSOLIDADO DEL SPA
	VALOR (*)	DETERIORO	NETO	PATRIMONIO NETO	SOCIOS EXTERNOS	SOCIOS EXTERNOS SPA	PATRIMONIO NETO - SOCIOS EXTERNOS + SOCIOS EXTERNOS SPA	
	(1)	(2)	(3)=(1)-(2)	(4)	(5)	(6)	(7)=(4)-(5)+(6)	(8)=(7)-(3)
ENTIDADES INTEGRADAS								
GRUPOS CONSOLIDADOS								
Entidades públicas empresariales								
GRUPO ADIF + ADIF-AV (**)	14.876.393.537,63		14.876.393.537,63	32.433.286.314,82	4.251.000,00		32.429.035.314,82	17.552.641.777,19
GRUPO AENA	3.541.341.113,79		3.541.341.113,79	4.210.261.000,00	588.000,00		4.209.673.000,00	668.331.886,21
GRUPO CDTI (I)	3.714.246.528,11		3.714.246.528,11	4.174.522.431,39			4.174.522.431,39	460.275.903,28
GRUPO ENTIDAD PÚBLICA EMPRESARIAL RED.ES (II)	349.186.730,00		349.186.730,00	455.203.000,00	0,00		455.203.000,00	106.016.270,00
GRUPO ICEX (III)				100.470.647,38	2.157.669,00		98.312.978,38	98.312.978,38
GRUPO RENFE-OPERADORA (IV)	1.772.605.828,09		1.772.605.828,09	3.133.099.463,11	3.754.000,00		3.129.345.463,11	1.356.739.635,02
GRUPO SEPES (V)	20.000.000,00		20.000.000,00	907.473.950,33	16.425.055,78		891.048.894,55	871.048.894,55
GRUPO INSTITUTO DE CRÉDITO OFICIAL (VI)	2.445.685.645,90		2.445.685.645,90	4.492.502.825,79			4.492.502.825,79	2.046.817.179,89
Organismos públicos								
GRUPO AUTORIDAD PORTUARIA DE BARCELONA (VII)	1.272.996.625,76		1.272.996.625,76	1.516.936.909,00	57.984.000,00		1.458.952.909,00	185.956.283,24
GRUPO AUTORIDAD PORTUARIA DE CARTAGENA	361.415.466,30		361.415.466,30	437.438.759,49	88.350,64		437.350.408,85	75.934.942,55
GRUPO AUTORIDAD PORTUARIA DE GIJÓN	609.011.346,98	32.419.944,84	576.591.402,14	576.591.402,14	1.467.903,89		575.123.498,25	-1.467.903,89
GRUPO AUTORIDAD PORTUARIA DE VALENCIA (VIII)	789.087.238,39		789.087.238,39	803.960.793,16	1.804.390,93		802.156.402,23	13.069.163,84
GRUPO CONSORCIO DE LA ZONA FRANCA DE VIGO	334.097.944,00		334.097.944,00	358.214.583,00	2.569.338,00		355.645.245,00	21.547.301,00
GRUPO RTVE, EN LIQUIDACIÓN (IX)	563.336.041,64	327.795.123,25	235.540.918,39	235.545.047,89			235.545.047,89	4.129,50
GRUPO SEPI (X)	1.968.142.900,20	10.057.957,72	1.958.084.942,48	5.511.838.737,33	423.294.000,00	386.828.000,00	5.475.372.737,33	3.517.287.794,85

(*) Este valor está minorado por las obligaciones reconocidas pendientes de pago relativas a la inversión.

(**) Dado que la valoración en la Cuenta de la AGE no recoge la segregación de ADIF en ADIF-AV, al no haber rendido estas entidades sus cuentas aprobadas a la fecha de elaboración de la Cuenta AGE, se han sumado los patrimonios netos del Grupo ADIF (10.071.129.000 euros) y de ADIF-AV (22.353.001.000 euros), a efectos de su valoración en Cuenta única. El patrimonio neto de ADIF-AV se ha ajustado para valorar su participación en la SME Ingeniería y Economía del Transporte, S.A.

(I) El patrimonio neto de esta entidad se ha ajustado para valorar su participación en la SME Empresa Nacional de Innovación, S.A., que a su vez recoge participación en las siguientes entidades: Banesto ENISA SEPI Desarrollo, FCRRS., Compañía Española de Financiación del Desarrollo, Cofides, S.A. y Fondo ENISA, FESPYME, SEPIDES para la Expansión de la PYME, FCRRS.

(II) El valor neto contable SPA incluye la valoración de la aportación que ha realizado la Administración General del Estado a la sociedad mercantil estatal INTECO, filial de RED.es, por 15.500.000 euros

(III) El patrimonio neto de esta entidad se ha ajustado para valorar su participación en la SME Empresa Nacional de Innovación, S.A., que a su vez recoge participación en las siguientes entidades: Banesto ENISA SEPI Desarrollo, FCRRS., Compañía Española de Financiación del Desarrollo, Cofides, S.A. y Fondo ENISA, FESPYME, SEPIDES para la Expansión de la PYME, FCRRS.

(IV) El patrimonio neto de esta entidad se ha ajustado para valorar su participación en la SME Ingeniería y Economía del Transporte, S.A.

(V) El patrimonio neto de esta entidad se ha ajustado para valorar su participación en la SME Puerto Seco de Madrid, S.A.

(VI) El patrimonio neto de esta entidad se ha ajustado para valorar su participación en las siguientes entidades: Fond-Ico Global, FCRRS., Fond-Icoinfraestructuras, FCRRS., Fond-Icopyme, FCRRS. y Fondo ENISA, FESPYME, SEPIDES para la Expansión de la PYME, FCRRS.

(VII) El patrimonio neto de esta entidad se ha ajustado para valorar su participación en la SME Puerto Seco de Madrid, S.A.

(VIII) El patrimonio neto de esta entidad se ha ajustado para valorar su participación en la SME Puerto Seco de Madrid, S.A.

(IX) El patrimonio neto de esta entidad se ha ajustado para valorar su participación en la SME Corporación RTVE, S.A.

(X) El patrimonio neto de esta entidad se ha ajustado para valorar su participación en las siguientes entidades: Banesto ENISA SEPI Desarrollo, FCRRS., Corporación RTVE, S.A., Efeagro, S.A. y Fondo ENISA, FESPYME, SEPIDES para la Expansión de la PYME, FCRRS.

CUENTA ÚNICA
DIFERENCIA ENTRE EL VALOR NETO CONTABLE DE LAS PARTICIPACIONES
Y EL PATRIMONIO NETO REFLEJADO EN LAS CUENTAS ANUALES
EJERCICIO 2013

Euros

	VALOR NETO CONTABLE - SPA			PATRIMONIO NETO			VARIACIÓN EN EL PATRIMONIO CONSOLIDADO DEL SPA	
	VALOR (*)	DETERIORO	NETO	PATRIMONIO NETO	SOCIOS EXTERNOS	SOCIOS EXTERNOS SPA		PATRIMONIO NETO - SOCIOS EXTERNOS + SOCIOS EXTERNOS SPA
ENTIDADES INDIVIDUALES								
Entidades públicas empresariales								
FNMT - REAL CASA DE LA MONEDA	348.910.000,00		348.910.000,00	358.093.000,00			358.093.000,00	9.183.000,00
GERENCIA DEL SECTOR DE LA CONSTR. NAVAL	5.769.816,51	1.942.157,79	3.827.658,72	3.827.658,72			3.827.658,72	0,00
IDAE (XI)	638.279.157,09	96.816.130,03	541.463.027,06	486.748.994,44			486.748.994,44	-54.714.032,62
SASEMAR	71.109.664,82		71.109.664,82	197.908.764,61			197.908.764,61	126.799.099,79
CONSORCIO DE COMPENSACIÓN DE SEGUROS	6.895.622.421,54		6.895.622.421,54	8.411.519.950,14			8.411.519.950,14	1.515.897.528,60
Organismos públicos								
AUTORIDAD PORTUARIA DE ALICANTE	182.228.664,56		182.228.664,56	184.190.133,48			184.190.133,48	1.961.468,92
AUTORIDAD PORTUARIA DE ALMERÍA	110.560.381,32		110.560.381,32	116.847.451,80			116.847.451,80	6.287.070,48
AUTORIDAD PORTUARIA DE AVILÉS	116.436.900,80		116.436.900,80	142.603.069,35			142.603.069,35	26.166.168,55
AUTORIDAD PORTUARIA DE BALEARES	452.641.364,54		452.641.364,54	504.761.071,20			504.761.071,20	52.119.706,66
AUTORIDAD PORTUARIA DE BILBAO (XII)	791.391.256,32		791.391.256,32	817.011.484,08			817.011.484,08	25.620.227,76
AUTORIDAD PORTUARIA DE CASTELLÓN	158.767.273,51	2.986.470,07	155.780.803,44	155.780.803,44			155.780.803,44	0,00
AUTORIDAD PORTUARIA DE CEUTA	81.113.698,55		81.113.698,55	84.382.320,77			84.382.320,77	3.268.622,22
AUTORIDAD PORTUARIA DE FERROL-SAN CIBRAO	173.138.722,02		173.138.722,02	195.489.791,56			195.489.791,56	22.351.069,54
AUTORIDAD PORTUARIA DE HUELVA	489.154.328,41		489.154.328,41	536.475.409,03			536.475.409,03	47.321.080,62
AUTORIDAD PORTUARIA BAHÍA DE ALGECIRAS (XIII)	728.268.479,27		728.268.479,27	863.324.965,92			863.324.965,92	135.056.486,65
AUTORIDAD PORTUARIA DE LA CORUÑA	486.454.506,27		486.454.506,27	518.418.018,46			518.418.018,46	31.963.512,19
AUTORIDAD PORTUARIA DE LAS PALMAS	557.303.206,07		557.303.206,07	588.778.874,00			588.778.874,00	31.475.667,93
AUTORIDAD PORTUARIA DE MÁLAGA	128.662.017,50		128.662.017,50	135.112.033,86			135.112.033,86	6.450.016,36
AUTORIDAD PORTUARIA M. RÍA PONTEVEDRA	89.856.616,32		89.856.616,32	100.883.933,34			100.883.933,34	11.027.317,02
AUTORIDAD PORTUARIA DE MELILLA	110.364.353,29	1.211.472,45	109.152.880,84	109.152.880,84			109.152.880,84	0,00
AUTORIDAD PORTUARIA DE MOTRIL	69.048.745,63	1.241.137,71	67.807.607,92	67.807.607,92			67.807.607,92	0,00
AUTORIDAD PORTUARIA DE PASAJES	137.982.694,06		137.982.694,06	158.631.619,71			158.631.619,71	20.648.925,65
AUTORIDAD PORTUARIA STA. CRUZ DE TENERIFE	418.771.325,47		418.771.325,47	453.177.196,31			453.177.196,31	34.405.870,84
AUTORIDAD PORTUARIA DE SANTANDER	325.229.931,08		325.229.931,08	335.869.403,87			335.869.403,87	10.639.472,79
AUTORIDAD PORTUARIA DE SEVILLA (XIV)	388.082.217,14		388.082.217,14	395.743.014,12			395.743.014,12	7.660.796,98
AUTORIDAD PORTUARIA DE VIGO	247.071.814,34		247.071.814,34	273.024.538,76			273.024.538,76	25.952.724,42
AUTORIDAD PORTUARIA VILLAGARCÍA DE AROSA	63.714.854,65	900.956,42	62.813.898,23	62.813.898,23			62.813.898,23	0,00
CONSORCIO ZONA FRANCA STA. CRUZ TENERIFE	56.508,29		56.508,29	304.993,34			304.993,34	248.485,05
FROB	39.920.000.000,00	37.446.551.000,00	2.473.449.000,00	2.473.449.000,00			2.473.449.000,00	0,00
FONDO PARA LA FIN. PAGOS A PROVEEDORES	500.000.000,00	362.896.000,00	137.104.000,00	313.947.000,00			313.947.000,00	176.843.000,00
PUERTOS DEL ESTADO (XV)	156.500.000,00		156.500.000,00	267.365.776,67			267.365.776,67	110.865.776,67
TOTAL ENTIDADES	87.460.037.866,16	38.284.818.350,28	49.175.219.515,88	78.660.790.522,80	514.383.708,24	386.828.000,00	78.533.234.814,56	29.358.015.298,68

(*) Este valor está minorado por las obligaciones reconocidas pendientes de pago relativas a la inversión.

(XI) El patrimonio neto de esta entidad se ha ajustado para valorar su participación en la SME Empresa Nacional de Innovación, S.A., que a su vez recoge participación en las siguientes entidades: Banesto ENISA SEPI Desarrollo, FCRRS., Compañía Española de Financiación del Desarrollo, Cofides, S.A. y Fondo ENISA, FESPYME, SEPIDES para la Expansión de la PYME, FCRRS.

(XII) El patrimonio neto de esta entidad se ha ajustado para valorar su participación en la SME Puerto Seco de Madrid, S.A.

(XIII) El patrimonio neto de esta entidad se ha ajustado para valorar su participación en la SME Puerto Seco de Madrid, S.A.

(XIV) El patrimonio neto de esta entidad se ha ajustado para valorar su participación en la SME Serviport Andalucía, S.A.

(XV) El patrimonio neto de esta entidad se ha ajustado para valorar su participación en las siguientes entidades: Portel Servicios Telemáticos, S.A., Puerto Seco de Madrid, S.A. y Serviport Andalucía S.A.



CUENTA ÚNICA
DIFERENCIA ENTRE EL VALOR NETO CONTABLE DE LAS PARTICIPACIONES
Y EL PATRIMONIO NETO REFLEJADO EN LAS CUENTAS ANUALES
EJERCICIO 2013

Euros

	VALOR NETO CONTABLE - SPA			PATRIMONIO NETO				% DE PART. SPA/100	TOTAL PATRIMONIO * %	VARIACIÓN EN EL PATRIMONIO CONSOLIDADO DEL SPA
	VALOR (*)	DETERIORO	NETO	PATRIMONIO NETO	SOCIOS EXTERNOS	SOCIOS EXTER. SPA	PATRIMONIO NETO - SOCIOS EXTERNOS + SOCIOS EXTERNOS SPA			
	(1)	(2)	(3)=(1)-(2)	(4)	(5)	(6)	(7)=(4)-(5)+(6)	(8)=(7)*%	(9)=(8)-(3)	
GRUPOS CONSOLIDADOS										
Sociedades mercantiles estatales										
GRUPO ACUAES	1.403.991.211,90		1.403.991.211,90	2.444.486.015,00	131.925.698,00		2.312.560.317,00	100,00	908.569.105,10	
GRUPO CESCE	604.017,16		604.017,16	366.406.000,00	23.176.000,00		343.230.000,00	50,25	171.869.057,84	
ENTIDADES INDIVIDUALES										
Sociedades mercantiles estatales										
ACUAMED	1.771.363.213,26	58.595.213,26	1.712.768.000,00	2.326.401.232,00			2.326.401.232,00	100,00	613.633.232,00	
CERSA	102.857.598,47		102.857.598,47	225.902.062,35			225.902.062,35	73,25	62.615.662,20	
CÍA. DE LOS FFCC. DE MADRID A ZARAGOZA Y ALICANTE, S.A. EN LIQUIDACIÓN	4.832.138,52	2.308.107,67	2.524.030,85	2.629.746,89			2.629.746,89	100,00	105.716,04	
CÍA. DEL FFCC. CENTRAL DE ARAGÓN, S.A. EN LIQUIDACIÓN			0,00	83.732,14			83.732,14	100,00	83.732,14	
D+T MICROELECTRÓNICA	72.426,01		72.426,01	1.410.816,53			1.410.816,53	87,00	1.154.984,37	
ENISA (I)	145.922.030,72		145.922.030,72	240.739.366,81			240.739.366,81	97,60	89.039.591,29	
ENRESA	2.884.858,10		2.884.858,10	4.445.188,83			4.445.188,83	80,00	671.292,96	
EXPASA	9.104.037,87	2.267.037,88	6.836.999,99	8.404.117,98			8.404.117,98	100,00	1.567.117,99	
ISDEFE	38.825.101,45		38.825.101,45	131.899.846,69			131.899.846,69	100,00	93.074.745,24	
MUSEO NACIONAL PRADO DIFUSIÓN, S.A.U.	1.000.000,00		1.000.000,00	1.544.421,78			1.544.421,78	100,00	544.421,78	
PARADORES DE TURISMO DE ESPAÑA, S.A.	206.967.508,83		206.967.508,83	243.225.231,00			243.225.231,00	100,00	36.257.722,17	
PROERSA	303.529,27	83.282,38	220.246,89	222.426,95			222.426,95	100,00	2.180,06	
RUMASA, S.A.			0,00	159.897.781,32			159.897.781,32	100,00	159.897.781,32	
SECEGSA	300.506,05		300.506,05	14.984.563,38			14.984.563,38	100,00	14.684.057,33	
SEGIPSA	397.815.359,44		397.815.359,44	467.982.700,73			467.982.700,73	100,00	70.167.341,29	
SEGITTUR	19.720.000,00	1.905.000,00	17.815.000,00	18.523.530,00			18.523.530,00	100,00	708.530,00	
SEIASA	1.026.035.844,38	11.010.844,38	1.015.025.000,00	1.201.611.239,38			1.201.611.239,38	100,00	186.586.239,38	
SEITSA	10.197.527.172,57		10.197.527.172,57	11.081.061.882,00			11.081.061.882,00	100,00	883.534.709,43	
SELAE (II)	19.667.653.986,00		19.667.653.986,00	20.362.213.240,86			20.362.213.240,86	100,00	694.559.254,86	
SENASA	55.892.439,17	379.439,17	55.513.000,00	56.648.767,00			56.648.767,00	100,00	1.135.767,00	
SIEPSA	547.626.320,76		547.626.320,76	566.940.241,01			566.940.241,01	100,00	19.313.920,25	
SOCIEDAD ESTATAL ACCIÓN CULTURAL, S.A.	34.686.218,50	9.569.218,50	25.117.000,00	25.408.517,37			25.408.517,37	100,00	291.517,37	
TOTAL SOCIEDADES MERCANTILES ESTATALES	35.635.985.518,43	86.118.143,24	35.549.867.375,19	39.953.072.668,00	155.101.698,00	0,00	39.797.970.970,00		39.559.935.054,60	4.010.067.679,41
Consortios del sector público empresarial										
CONSORCIO PARA LA CONSTRUCCIÓN DEL AUDITORIO DE MÚSICA DE MÁLAGA				1.738.388,60			1.738.388,60	51,00	886.578,19	886.578,19
TOTAL CONSORCIOS				1.738.388,60			1.738.388,60		886.578,19	886.578,19

(I) El patrimonio neto de esta entidad se ha ajustado para valorar su participación en las siguientes entidades: Banesto ENISA SEPI Desarrollo, FCRRS., Compañía Española de Financiación del Desarrollo, Cofides, S.A. y Fondo ENISA, FESPYME, SEPIDES para la Expansión de la PYME, FCRRS.

(II) El patrimonio neto de esta entidad se ha ajustado para valorar su participación en la SME Hipódromo de la Zarzuela, S.A.

(*) Este valor está minorado por los desembolsos pendientes sobre acciones relativos a la inversión.

Euros

ENTIDAD MATRIZ (INDIVIDUAL/GRUPO)	ENTIDAD PARTICIPADA	VALOR NETO CONTABLE EN LA ENTIDAD MATRIZ (INDIVIDUAL/CONSOLIDADA)			PATRIMONIO NETO DE LA ENTIDAD PARTICIPADA			VARIACIÓN EN EL PATRIMONIO DE LA ENTIDAD MATRIZ
		VALOR	DETERIORO	NETO	PATRIMONIO NETO	% PART. SPA/100	TOTAL PATRIMONIO*%	
		(1)	(2)	(3)=(1)-(2)	(4)		(5)=(4)*%	(6)=(5)-(3)
ENTIDADES INTEGRADAS								
GRUPOS CONSOLIDADOS								
Entidades públicas empresariales								
GRUPO CDTI	EMPRESA NACIONAL DE INNOVACIÓN, S.A.	3.413.300,50		3.413.300,50	240.739.366,81	2,21	5.320.340,01	1.907.039,51
GRUPO ICEX	EMPRESA NACIONAL DE INNOVACIÓN, S.A.	108.182,18		108.182,18	240.739.366,81	0,07	168.517,56	60.335,38
GRUPO ICO	FOND-ICO GLOBAL, FCRRS	7.334.000,00		7.334.000,00	6.322.962,74	100	6.322.962,74	-1.011.037,26
GRUPO ICO	FOND-ICOINFRAESTRUCTURAS, FCRRS	20.232.000,00		20.232.000,00	20.276.471,04	100	20.276.471,04	44.471,04
GRUPO ICO	FOND-ICOPYME, FCRRS	133.031.000,00		133.031.000,00	135.024.525,91	100	135.024.525,91	1.993.525,91
GRUPO ICO	FONDO ENISA, FESPYME, PARA LA EXPANSIÓN DE LA PYME, FCRRS	5.000.000,00	3.661.670,00	1.338.330,00	4.014.989,80	33,33	1.338.196,10	-133,90
	<i>TOTAL GRUPO ICO</i>							1.026.825,79
GRUPO RENFE-OPERADORA	INGENIERÍA Y ECONOMÍA DEL TRANSPORTE, S.A.	598.000,00		598.000,00	82.851.824,00	12,78	10.588.463,11	9.990.463,11
GRUPO SEPE	PUERTO SECO DE MADRID, S.A.	1.021.720,58	428.150,00	593.570,58	8.940.284,32	13,08	1.169.389,19	575.818,61
Organismos públicos								
GRUPO AUTORIDAD PORTUARIA DE BARCELONA	PUERTO SECO DE MADRID, S.A.	796.940,47	388.940,47	408.000,00	8.940.284,32	10,20	911.909,00	503.909,00
GRUPO AUTORIDAD PORTUARIA DE VALENCIA	PUERTO SECO DE MADRID, S.A.	408.000,00		408.000,00	8.940.284,32	10,20	911.909,00	503.909,00
GRUPO RTVE, EN LIQUIDACIÓN	CORPORACIÓN RTVE, S.A.	266.483.052,00	84.103.264,00	182.379.788,00	819.703.000,00	22,25	182.383.917,50	4.129,50
GRUPO SEPI	BANESTO ENISA SEPI DESARROLLO, FCRRS	9.982.000,00	2.031.210,90	7.950.789,10	14.880.608,89	33,34	4.961.195,00	-2.989.594,10
GRUPO SEPI	CORPORACIÓN RTVE, S.A.	726.272.000,00	88.948.000,00	637.324.000,00	819.703.000,00	77,75	637.319.082,50	-4.917,50
GRUPO SEPI	EFEAGRO, S.A.	150.253,03	44.648,00	105.605,03	211.172,00	50,00	105.586,00	-19,03
GRUPO SEPI	FONDO ENISA, FESPYME, PARA LA EXPANSIÓN DE LA PYME, FCRRS	5.000.000,00	3.661.670,36	1.338.329,64	4.014.989,80	33,34	1.338.597,60	267,96
	<i>TOTAL GRUPO SEPI</i>							-2.994.262,67
ENTIDADES INDIVIDUALES								
Entidades públicas empresariales								
ADIF-ALTA VELOCIDAD	INGENIERÍA Y ECONOMÍA DEL TRANSPORTE, S.A.	7.977.442,38		7.977.442,38	82.851.824,00	20,68	17.133.757,20	9.156.314,82
IDAE	EMPRESA NACIONAL DE INNOVACIÓN, S.A.	182.181,81		182.181,81	240.739.366,81	0,12	288.887,24	106.705,43
Organismos públicos								
AUTORIDAD PORTUARIA DE BILBAO	PUERTO SECO DE MADRID, S.A.	408.000,00		408.000,00	8.940.284,32	10,20	911.909,00	503.909,00
AUTORIDAD PORTUARIA DE LA BAHÍA DE ALGECIRAS	PUERTO SECO DE MADRID, S.A.	408.000,00		408.000,00	8.940.284,32	10,20	911.909,00	503.909,00
AUTORIDAD PORTUARIA DE SEVILLA	SERVIPORT ANDALUCÍA, S.A.	65.000,00		65.000,00	666.745,95	13,00	86.676,97	21.676,97

CUENTA ÚNICA
SOCIEDADES MERCANTILES ESTATALES CON PARTICIPACIÓN ESTATAL INDIRECTA
AJUSTES EN EL PATRIMONIO NETO DE LA ENTIDAD MATRIZ
EJERCICIO 2013

Euros

ENTIDAD MATRIZ (INDIVIDUAL/GRUPO)	ENTIDAD PARTICIPADA	VALOR NETO CONTABLE EN LA ENTIDAD MATRIZ (INDIVIDUAL/CONSOLIDADA)			PATRIMONIO NETO DE LA ENTIDAD PARTICIPADA			VARIACIÓN EN EL PATRIMONIO DE LA ENTIDAD MATRIZ
		VALOR	DETERIORO	NETO	PATRIMONIO NETO	% PART. SPA/100	TOTAL PATRIMONIO*%	
		(1)	(2)	(3)=(1)-(2)	(4)		(5)=(4)*%	(6)=(5)-(3)
PUERTOS DEL ESTADO	PORTEL SERVICIOS TELEMÁTICOS, S.A.	1.532.580,87	1.485.282,56	47.298,31	92.741,00	51,00	47.297,91	-0,40
PUERTOS DEL ESTADO	PUERTO SECO DE MADRID, S.A.	796.939,26	388.939,26	408.000,00	8.940.284,32	10,20	911.909,00	503.909,00
PUERTOS DEL ESTADO	SERVIPOINT ANDALUCÍA, S.A.	130.000,00		130.000,00	666.745,95	26,00	173.353,95	43.353,95
<i>TOTAL PUERTOS DEL ESTADO</i>								547.262,55
Sociedades mercantiles estatales								
EMPRESA NACIONAL DE INNOVACIÓN S.A.	BANESTO ENISA SEPI DESARROLLO, FCRRS	10.136.176,16	5.149.407,10	4.986.769,06	14.880.608,89	33,33	4.959.706,94	-27.062,12
EMPRESA NACIONAL DE INNOVACIÓN S.A.	COMPAÑÍA ESPAÑOLA DE FINANCIACIÓN DEL DESARROLLO COFIDES S.A.	3.005.060,52		3.005.060,52	93.779.000,00	7,63	7.155.337,70	4.150.277,18
EMPRESA NACIONAL DE INNOVACIÓN S.A.	FONDO ENISA, FESPYME, PARA LA EXPANSIÓN DE LA PYME, FCRRS	5.000.000,00	357.670,07	4.642.329,93	4.014.989,80	33,33	1.338.196,10	-3.304.133,83
<i>TOTAL EMPRESA NACIONAL DE INNOVACIÓN S.A.</i>								819.081,23
SOCIEDAD ESTATAL LOTERÍAS Y APUESTAS DEL ESTADO, S.A.	HIPÓDROMO DE LA ZARZUELA, S.A.	1.800.000,00		1.800.000,00	7.564.949,23	4,22	319.240,86	-1.480.759,14



MINISTERIO
DE HACIENDA
Y ADMINISTRACIONES PÚBLICAS

SECRETARÍA DE ESTADO
DE PRESUPUESTOS Y GASTOS

INTERVENCIÓN GENERAL
DE LA ADMINISTRACIÓN DEL ESTADO

INFORMACIÓN EN TÉRMINOS DE CONTABILIDAD NACIONAL



INFORMACIÓN EN TÉRMINOS DE CONTABILIDAD NACIONAL

En este Anexo se incluye información relativa al resultado obtenido por la Administración Central y por las Administraciones de Seguridad Social en términos de contabilidad nacional, determinado de acuerdo a los criterios de delimitación institucional e imputación de operaciones establecidos en el Reglamento (UE) nº 549/2013 del Parlamento Europeo y del Consejo de 21 de mayo de 2013, relativo al Sistema Europeo de Cuentas Nacionales y Regionales de la Unión Europea (SEC-2010) y demás normativa comunitaria aplicable.

Las datos corresponden al ejercicio 2012, elaborados en base 2010, que son los últimos de carácter definitivo notificados a la Comisión Europea el 30 de septiembre de 2014, en cumplimiento de las obligaciones impuestas a los Estados Miembros por el Reglamento número 479/2009 del Consejo, modificado por el Reglamento CE 220/2014 de la Comisión, que desarrolla lo dispuesto en el Protocolo sobre el proceso aplicable en caso de déficit excesivo (PDE), anejo al Tratado Constitutivo de la UE.

No obstante, estos datos podrán ser objeto de revisiones en años posteriores como consecuencia de cambios metodológicos impuestos por decisiones de Eurostat, por cambios en la Base contable, o por la modificación de la normativa comunitaria en materia de contabilidad nacional, que podrán dar lugar a la revisión de las series históricas.



CAPACIDAD (+) O NECESIDAD (-) DE FINANCIACIÓN (PDE) DE LA ADMINISTRACIÓN CENTRAL

Ejercicio 2012

Datos de la cuenta definitiva del ejercicio 2012 elaborados en base 2010

Millones de euros

AGENTES	IMPORTE
Estado	-44.093
Organismos de la Administración Central (*)	-38.499
Administración Central	-82.592

(*) Incluye ayudas al sector financiero por 39.068 millones de euros

DIFERENCIAS ENTRE EL SUPERAVIT O DÉFICIT PRESUPUESTARIO Y EL SUPERAVIT O DÉFICIT DE CONTABILIDAD NACIONAL DEL ESTADO

Ejercicio 2012

Millones de euros

CONCEPTO	IMPORTE
1. Derechos reconocidos netos no financieros	131.777
2. Obligaciones reconocidas netas no financieras	153.589
Déficit presupuestario no financiero (1)-(2)	-21.812
Ajustes	-22.281
Resultado de operaciones de swaps	-61
Diferencia entre intereses devengados y aplicados al presupuesto	-1.857
Operaciones FONPRODE y FIEM	-41
Operaciones del Fondo de Inversión Local	-169
Operaciones de otros fondos sin personalidad jurídica	-9
Otras operaciones no incluidas en el presupuesto del año	-250
Transferencias pendientes a la Seguridad Social	-742
Deslizamiento en impuestos	-767
Devoluciones de impuestos	-3.911
Aportaciones financieras reclasificadas	-1.062
Derechos anulados, aplazamientos y ajuste por recaudación incierta	-7.820
Operaciones de seguro de crédito a la exportación por cuenta del Estado	103
Reasignación de operaciones SEPI	-238
Ajuste por entregas de armamento militar	972
Gastos de acuñación de moneda	-12
Sistema de financiación de Comunidades Autónomas y Corporaciones Locales	-3.989
Resto de ajustes	-2.428
Capacidad (+) o Necesidad (-) de financiación (PDE)	-44.093



CAPACIDAD (+) O NECESIDAD (-) DE FINANCIACIÓN (PDE) DE LOS ORGANISMOS DE LA ADMINISTRACIÓN CENTRAL
Ejercicio 2012

Millones de euros

	IMPORTE
Organismos Autónomos	-274
Entes de Derecho Público, Fondos y UNED	2.267
Mutualismo Administrativo	-141
Sociedades Mercantiles y Entidades Públicas Empresariales	-1.046
Fundaciones	-78
Consortios	-1
FROB	-39.226
TOTAL	-38.499

CAPACIDAD (+) O NECESIDAD (-) DE FINANCIACIÓN DE LAS ADMINISTRACIONES DE LA SEGURIDAD SOCIAL

Ejercicio 2012

Millones de euros

CONCEPTO	IMPORTE
1. Derechos reconocidos netos no financieros	156.729
2. Obligaciones reconocidas netas no financieras	163.297
Déficit presupuestario no financiero (1)-(2)	-6.568
Ajustes	-3.603
Operaciones no incluidas en el presupuesto del año	-302
Deslizamiento en cotizaciones sociales	-546
Deslizamiento en prestaciones sociales	-242
Ajuste por recaudación incierta y derechos de dudoso cobro	-2.252
Ajuste por derechos cancelados por insolvencias	-349
Ajustes por diferencias en el momento de registro con las fuentes de información	761
Otros ajustes	-673
Capacidad (+) o Necesidad (-) de financiación (PDE)	-10.171



MINISTERIO
DE HACIENDA
Y ADMINISTRACIONES PÚBLICAS

SECRETARÍA DE ESTADO
DE PRESUPUESTOS Y GASTOS

INTERVENCIÓN GENERAL
DE LA ADMINISTRACIÓN DEL ESTADO

HECHOS POSTERIORES AL CIERRE DEL EJERCICIO



En este apartado se informa de los **hechos acaecidos con posterioridad al cierre del ejercicio**, que tendrán repercusión en las Cuentas Generales de ejercicios posteriores, tales como las variaciones producidas en el inventario de entidades del sector público estatal, las principales normas y acuerdos del Consejo de Ministros aprobados hasta la fecha de elaboración de la presente Cuenta General, así como una referencia al proyecto de Ley de Presupuestos Generales del Estado para el año 2015.

a) Variaciones en el inventario del sector público estatal

Durante el ejercicio 2014 se ha producido la **creación** de las siguientes entidades dependientes de la AGE:

- **Organismos autónomos**

Agencia Española de Consumo, Seguridad Alimentaria y Nutrición (AECOSAN)

Creado por el Real Decreto 19/2014, de 17 de enero, por refundición de los organismos autónomos Instituto Nacional de Consumo (INC) y Agencia Española de Seguridad Alimentaria y Nutrición (AESAN), como un nuevo organismo autónomo de los previstos en el artículo 43.1.a) de la Ley 6/1997, de 14 de abril, de Organización y Funcionamiento de la Administración General del Estado, y cuyo Estatuto se aprueba en el mismo Real Decreto.

De acuerdo con lo previsto en la disposición transitoria segunda del citado Real Decreto, el Presidente del nuevo Organismo formulará y aprobará por cada uno de los organismos extinguidos una cuenta del ejercicio 2014 que incluirá las operaciones realizadas por cada organismo, y procederá a su rendición al Tribunal de Cuentas en los términos previstos en la Ley 47/2003, de 26 de noviembre, General Presupuestaria.

Agencia de Información y Control Alimentarios

Creada por la disposición adicional primera de la Ley 12/2013, de 2 de agosto, de medidas para mejorar el funcionamiento de la cadena alimentaria, con naturaleza de organismo autónomo, de acuerdo con lo previsto en la Ley 6/1997, de 14 de abril, de Organización y Funcionamiento de la Administración General del Estado.

Esta Agencia procede de la modificación del organismo autónomo Agencia para el Aceite de Oliva, de la que es sucesora legal, asumiendo además de las funciones que venía ejerciendo,



aquellas nuevas relacionadas con el control del cumplimiento de lo dispuesto en su Ley de creación.

La entrada en vigor de la Ley se produjo el pasado 4 de enero de 2014, a los cinco meses de su publicación en el Boletín Oficial del Estado, de acuerdo con lo dispuesto en su disposición final quinta, habiéndose aprobado su Estatuto mediante el Real Decreto 227/2014, de 4 de abril.

- **Entidades estatales de derecho público**

Autoridad Independiente de Responsabilidad Fiscal

Creada por la Ley Orgánica 6/2013, de 14 de noviembre, como ente de Derecho Público, que ejerce sus funciones con autonomía e independencia funcional respecto de las Administraciones Públicas, y que tiene como fin garantizar el cumplimiento efectivo por las Administraciones Públicas del principio de estabilidad presupuestaria consagrado en el artículo 135 de la Constitución Española, en los términos en que ha sido desarrollado en la Ley Orgánica 2/2012, de 27 de abril. Su Estatuto Orgánico se aprobó por Real Decreto 215/2014, de 28 de marzo.

En cuanto a su régimen presupuestario, de contabilidad y control económico y financiero, se establece el carácter limitativo de su presupuesto, su sujeción al Plan General de Contabilidad Pública y sus normas de desarrollo, y su control por parte de la Intervención General de la Administración del Estado, en los términos que establece la Ley 47/2003, de 26 de noviembre, General Presupuestaria, sin perjuicio de las competencias atribuidas al Tribunal de Cuentas por su Ley Orgánica.

Consejo de Transparencia y Buen Gobierno

Creado por el artículo 33 de la Ley 19/2013, de 9 de diciembre, de transparencia, acceso a la información y buen gobierno, como organismo público de los previstos en la disposición adicional décima de la Ley 6/1997, de 14 de abril, de Organización y Funcionamiento de la Administración General del Estado, adscrito al Ministerio de Hacienda y Administraciones Públicas.



Si bien, de acuerdo con lo dispuesto por la disposición final novena de la Ley, la entrada en vigor del título III de la misma, que regula el citado Consejo, se producirá al año de su publicación en el Boletín Oficial del Estado (10 de diciembre de 2014).

Consortio de la Zona Franca de Sevilla

La Orden HAP/1358/2014, de 25 de julio, autoriza la constitución del Consorcio de la Zona Franca de Sevilla como una entidad estatal de Derecho Público de las previstas en el artículo 2.1 g) de la Ley 47/2003, de 26 de noviembre, General Presupuestaria, siéndole de aplicación la disposición adicional décima de la Ley 6/1997, de 14 de abril, de Organización y Funcionamiento de la Administración General del Estado. Sus Estatutos se aprueban en la misma Orden.

El Consorcio elaborará anualmente la documentación presupuestaria a que se refiere el capítulo V del título II de la Ley 47/2003, de 26 de noviembre, General Presupuestaria, y deberá aplicar los principios y normas de contabilidad recogidos en el Código de Comercio y el Plan General de Contabilidad de la empresa española.

De acuerdo con lo dispuesto por el artículo 4 de la Orden, la constitución efectiva del Consorcio tendrá lugar en el momento en que se celebre el primer Pleno de la entidad.

- **Fondos del artículo 2.2 de la Ley General Presupuestaria**

Fondo de Reserva de los Riesgos de la Internacionalización

Creado por el artículo 9 de la Ley 8/2014, de 22 de abril, sobre cobertura por cuenta del Estado de los riesgos de la internacionalización de la economía española. Este Fondo se adscribe al Ministerio de Economía y Competitividad, será gestionado y administrado por el Consorcio de Compensación de Seguros y se le imputarán las operaciones de cobertura de riesgos por cuenta del Estado realizadas por el Agente Gestor.

De acuerdo con lo dispuesto en la disposición final quinta de la Ley, la constitución del Fondo se producirá una vez disponga de los correspondientes presupuestos de explotación y capital aprobados por norma con rango de ley con los efectos que en la misma se establezca, manteniéndose hasta entonces el régimen vigente.

Fondo Financiero de accesibilidad terrestre portuaria



Creado por el artículo 56 del Real Decreto-ley 8/2014, de 4 de julio, de aprobación de medidas urgentes para el crecimiento, la competitividad y la eficiencia, por el que se añade un nuevo artículo 159 bis al Texto Refundido de la Ley de Puertos del Estado y de la Marina Mercante, aprobado por el Real Decreto Legislativo 2/2011, de 5 de septiembre, con el objetivo de financiar la construcción de las infraestructuras viarias y ferroviarias para dotar de adecuada accesibilidad a los puertos.

Este Fondo será administrado por Puertos del Estado y las Autoridades Portuarias y se nutrirá anualmente de las aportaciones que, con carácter de préstamo, realicen Puertos del Estado y las Autoridades Portuarias.

Se encuadra en los fondos carentes de personalidad jurídica regulados en el artículo 2.2 de la Ley 47/2003, de 26 de noviembre, General Presupuestaria, estando previsto que su regulación y funcionamiento se recojan en posterior desarrollo reglamentario.

- **Sociedades mercantiles estatales**

Renfe Alquiler de Material Ferroviario, S.A.

El 29 de abril de 2014 se otorgó escritura de constitución de esta sociedad, participada en su totalidad por la entidad pública empresarial Renfe-Operadora, en cumplimiento del **Acuerdo del Consejo de Ministros de 27 de septiembre de 2013** por el que se autoriza el **nuevo modelo empresarial para la entidad pública empresarial Renfe-Operadora**, según lo establecido en los Reales Decretos-Ley 22/2012, de 20 de julio, por el que se adoptan medidas en materia de infraestructuras y servicios ferroviarios, y 4/2013, de 22 de febrero, de medidas de apoyo al emprendedor y de estímulo del crecimiento y de la creación de empleo, produciéndose su inscripción en el Registro Mercantil el 20 de mayo de 2014.

Onerate Consulting, S.L.

El 3 de junio de 2014 se elevó a público el contrato de compraventa del 100 por cien de las participaciones de esta sociedad por las sociedades mercantiles estatales "CTI Tecnología y Gestión, S.A." e "Informa D&B, S.A.", ambas pertenecientes al Grupo Informa D&B.

Durante el ejercicio 2014 se ha producido la **transformación** de las siguientes entidades dependientes de la AGE:



Fondo para la Financiación de los Pagos a Proveedores

En virtud de la Ley 13/2014, de 14 de julio, de transformación del Fondo para la Financiación de los Pagos a Proveedores, se extingue y liquida el Fondo para la Financiación de los Pagos a Proveedores, entidad estatal de derecho público, y se crea el Fondo para la Financiación de los Pagos a los Proveedores 2 como fondo carente de personalidad jurídica de los previstos en el artículo 2.2 de la Ley 47/2003, de 26 de noviembre, General Presupuestaria. Con ello se pretende dotar al Fondo de una estructura de gestión más adecuada a la nueva situación producida en febrero de 2014 al haberse completado la última fase del mecanismo de pago, y sin que se vayan a realizar más pagos a proveedores a través del Fondo.

La liquidación tendrá lugar por la integración de todos los derechos y obligaciones del Fondo en la Administración General del Estado a través del Fondo para la Financiación de los Pagos a Proveedores 2, salvo las obligaciones derivadas de operaciones de endeudamiento y la tesorería que se integran directamente en la Administración General del Estado.

Como Anexo en la Ley 13/2014, de 14 de julio, se acompañan los presupuestos del Fondo para la Financiación de los Pagos a Proveedores 2 para el ejercicio 2014.

Durante el ejercicio 2014 se ha producido la **extinción** de las siguientes entidades dependientes de la AGE:

- **Organismos autónomos**

Instituto Nacional de Consumo (INC)

Agencia Española de Seguridad Alimentaria y Nutrición (AESAN)

En virtud del Real Decreto 19/2014, de 17 de enero, por el que se refunden estos dos organismos autónomos en un nuevo organismo autónomo denominado Agencia Española de Consumo, Seguridad Alimentaria y Nutrición (AECOSAN).

No obstante, el régimen de rendición de las cuentas anuales del ejercicio 2014 de los organismos que se extinguen será el previsto en la disposición transitoria segunda del Real Decreto, según el cual, se formularán, aprobarán y rendirán al Tribunal de Cuentas en los términos que se establecen en la Ley 47/2003, de 26 de noviembre, General Presupuestaria, una cuenta del ejercicio 2014 por cada uno de los organismos extinguidos.



Agencia para el Aceite de Oliva

La creación de la nueva Agencia de Información y Control Alimentarios, por la disposición adicional primera de la Ley 12/2013, de 2 de agosto, de medidas para mejorar el funcionamiento de la cadena alimentaria, ha supuesto la extinción de la Agencia para el Aceite de Oliva, al asumir sus funciones la nueva Agencia.

- **Consortios del sector público administrativo**

CIBER de Bioingeniería, Biomateriales y Nanomedicina (CIBERBBN)

CIBER de Diabetes y Enfermedades Metabólicas (CIBERDEM)

CIBER de Enfermedades Hepáticas y Digestivas (CIBEREHD)

CIBER de Enfermedades Respiratorias (CIBERES)

CIBER de Fisiopatología de la Obesidad y Nutrición (CIBEROBN)

CIBER del Área de Enfermedades Raras (CIBERER)

CIBER del Área de Epidemiología y Salud Pública (CIBERESP)

Con efectos 1 de enero de 2014 se produjo la fusión por absorción de estos siete Centros de Investigación Biomédica en Red por el Centro de Investigación Biomédica en Red del Área de Salud Mental (CIBERSAM), que ha modificado su denominación por la de Centro de Investigación Biomédica en Red (CIBER). De esta forma se da cumplimiento a una de las medidas recogidas en el informe de la Comisión para la Reforma de las Administraciones Públicas (CORA) en las que se proponía la unificación de ocho consorcios CIBER y la centralización de su gestión económica.

Los estatutos del nuevo Consorcio CIBER fueron publicados el 25 de febrero de 2014 en el Boletín Oficial del Estado mediante Resolución de 10 de Febrero de 2014, del Instituto de Salud Carlos III.

- **Sociedades mercantiles estatales**

Efeagro, S.A.



El 28 de abril de 2014 se elevó a público el contrato de compraventa a la sociedad Factoría Vertical 28, S.L. de las acciones que poseía el Banco Bilbao Vizcaya Argentaria, S.A. en Efeagro, S.A. Tras esta operación, la participación estatal en Efeagro, S.A. se ha reducido a un 50 por ciento de su capital, propiedad de la sociedad mercantil estatal Agencia Efe, S.A.U., integrada en el grupo SEPI.

Quality Service Gestión de Servicios Integrales S.A.U., en liquidación

El 13 de agosto de 2014 se otorgó escritura de extinción de esta sociedad, produciéndose su inscripción en el Registro Mercantil con fecha 10 de septiembre de 2014, dando cumplimiento a lo dispuesto en el Acuerdo de Consejo de Ministros de 16 de marzo de 2012, por el que se aprueba el plan de reestructuración y racionalización del sector público empresarial y fundacional estatal.

Red Iberoamericana de Logística y Comercio, S.A.U., en liquidación

El 13 de agosto de 2014 se otorgó escritura de extinción de esta sociedad, produciéndose su inscripción en el Registro Mercantil con fecha 10 de septiembre de 2014, dando cumplimiento a lo dispuesto en el Acuerdo de Consejo de Ministros de 16 de marzo de 2012, por el que se aprueba el plan de reestructuración y racionalización del sector público empresarial y fundacional estatal.

Remolcadores del Noroeste, S.A.

El 28 de julio de 2014 se elevó a público el contrato de compraventa a la sociedad Remolcadores Ría de Ferrol, S.L. del 100 por ciento del capital social de la sociedad Remolcadores del Noroeste, S.A. (Renosa), en poder hasta entonces de la sociedad mercantil estatal Navantia, S.A., filial de la Sociedad Estatal de Participaciones Industriales (SEPI), dando cumplimiento al Acuerdo de Consejo de Ministros de 4 de julio de 2014, por el que se autorizaba esta operación, y que se enmarca dentro del Plan, aprobado por el Gobierno en 2012, de Reestructuración y Racionalización del sector público empresarial.

Desorción Térmica, S.A.

El 24 de septiembre de 2014 se otorgó escritura de fusión por absorción de esta sociedad a favor de la sociedad mercantil estatal "Empresa para la Gestión de Residuos Industriales, S.A.". La inscripción de esta operación en el Registro Mercantil se produjo el 13 de octubre de 2014,



dando cumplimiento a lo dispuesto en el Acuerdo de Consejo de Ministros de 15 de noviembre de 2013 que autorizaba esta operación, y que se enmarca dentro del Plan, aprobado por el Gobierno en 2012, de Reestructuración y Racionalización del sector público empresarial.

- **Fundaciones del sector público estatal**

Fundación Española para la Innovación de la Artesanía

El 9 de abril de 2014 se otorgó escritura de fusión por absorción de la Fundación EOI (absorbente) y la Fundación Española para la Innovación de la Artesanía (absorbida), produciéndose su inscripción en el Registro de Fundaciones del Ministerio de Educación, Cultura y Deporte, con fecha 9 de junio de 2014, dando cumplimiento a lo dispuesto en el Acuerdo del Consejo de Ministros de 20 de septiembre de 2013 por el que se autorizan medidas de reestructuración y racionalización del sector público estatal empresarial y fundacional, publicado por Orden HAP/1816/2013, de 2 de octubre.

Fundación Colegios Mayores MAEC-AECID

El 8 de septiembre de 2014 se otorgó escritura de fusión por absorción de la Fundación EOI (absorbente) y la Fundación Colegios Mayores MAEC-AECID (absorbida), produciéndose su inscripción en el Registro de Fundaciones del Ministerio de Educación, Cultura y Deporte, con fecha 1 de octubre de 2014, dando cumplimiento a lo dispuesto en el Acuerdo del Consejo de Ministros de 20 de septiembre de 2013 por el que se autorizan medidas de reestructuración y racionalización del sector público estatal empresarial y fundacional, publicado por Orden HAP/1816/2013, de 2 de octubre.

Fundación Transporte y Formación

El 27 de septiembre de 2012 se otorgó escritura en la que se elevan a públicos los acuerdos adoptados por el Patronato de la Fundación Transporte y Formación el 25 de mayo de 2012 de extinción y apertura del proceso de liquidación, dando cumplimiento a lo dispuesto en el Acuerdo de Consejo de Ministros de 16 de marzo de 2012, por el que se aprueba el plan de reestructuración y racionalización del sector público empresarial y fundacional estatal.

La cancelación registral definitiva se inscribe en el Registro de Fundaciones del Ministerio de Sanidad, Servicios Sociales e Igualdad, con fecha 25 de julio de 2014, después de haber concluido todas las operaciones de liquidación de la fundación.



Durante el ejercicio 2014 se ha producido la **apertura del proceso de disolución y liquidación** de las siguientes entidades del sector público estatal:

- **Consortios del sector público empresarial**

Consorcio para la Construcción del Auditorio de Música de Málaga

En la reunión del Consejo Rector del Consorcio del 12 de mayo de 2014 se acordó la disolución del mismo, por unanimidad de las Administraciones consorciadas, en cumplimiento de las medidas acordadas en el **informe elaborado por la Comisión para la Reforma de las Administraciones Públicas (CORA), de 21 de junio de 2013**. Asimismo, se acordó la constitución de la Comisión Liquidadora del mismo, encargada de realizar las actuaciones que sean necesarias para liquidación del Consorcio.

b) Otros hechos posteriores al cierre

Durante el ejercicio 2014 se ha producido la **aprobación** de las siguientes normas o proyectos, cuya aplicación tendrá repercusión en las Cuentas de los próximos ejercicios:

- **La Ley 15/2014, de 16 de septiembre, de racionalización del Sector Público y otras medidas de reforma administrativa**, en la se adoptan las medidas necesarias para implantar algunas de las recomendaciones del **informe de la Comisión para la Reforma de la Administración (CORA)**, presentado al Consejo de Ministros el pasado 21 de junio de 2013, tanto para la reordenación del sector público institucional, como en otros ámbitos de la actividad administrativa.

En materia de reordenación de la administración institucional, se destacan, entre otras, las siguientes medidas:

Sector público administrativo estatal:

- Integración del organismo autónomo “Servicio Militar de Construcciones” (SMC) en el “Instituto de Vivienda, Infraestructura y Equipamiento de la Defensa” (INVIED).
- Integración del organismo autónomo “Canal de Experiencias Hidrodinámicas de El Pardo” así como del Instituto Tecnológico de “La Marañosa” y del Laboratorio de Ingenieros del Ejército “General Marvá” en el “Instituto Nacional de Técnica Aeroespacial Esteban Terradas” (INTA).



- Definición de la naturaleza y régimen jurídico de la entidad estatal de derecho público “Obra Pía de los Santos Lugares de Jerusalén”, actualizando su normativa al ordenamiento vigente, al haber transcurrido más de setenta años desde su creación, Ley de 3 de junio de 1940, sin que se hubiese acometido esta reforma.
- Asunción por parte del organismo autónomo “Instituto de la Mujer” de las funciones de la Dirección General de Igualdad de Oportunidades, pasando a denominarse “Instituto de la Mujer y para la Igualdad de Oportunidades”, y adscribiéndosele el Consejo para la Eliminación de la Discriminación Racial o Étnica.
- Supresión del organismo autónomo “Consejo de la Juventud de España” e integración de sus funciones en el “Instituto de la Juventud”, si bien el Consejo de la Juventud de España continuará su actividad configurado como una entidad corporativa de base privada.

Sector público empresarial estatal:

- Transferencia de la rama de actividad de medio propio de la sociedad mercantil estatal “Sociedad Estatal España, Expansión Exterior, S.A.” a la entidad pública empresarial “ICEX España Exportación e Inversiones”, concentrándose en esta última entidad todos los esfuerzos que en este ámbito desarrolla la Administración General del Estado.

Sector público fundacional estatal:

- Integración de las siguientes fundaciones en los organismos públicos que se detallan a continuación:

“Fundación para la Proyección Internacional de las Universidades Españolas-Universidad.es”; en el organismo autónomo “Programas Educativos Europeos”, que pasará a denominarse “Servicio Español para la Internacionalización de la Educación (SEPIE)”

“Fundación Agencia Nacional de Evaluación de la Calidad y la Acreditación”; en el organismo autónomo de nueva creación “Agencia Nacional de Evaluación de la Calidad y la Acreditación (ANECA)”

“Fundación Centro de Estudios Económicos y Comerciales”; en la entidad pública empresarial “ICEX España Exportación e Inversiones”



“Fundación Centro Nacional de Referencia de Aplicación de las Tecnologías de la Información y la Comunicación basadas en Fuentes Abiertas”; en la “Entidad pública empresarial Red.es”

Esta integración se materializará en los términos fijados en el Acuerdo del Consejo de Ministros de 20 de septiembre de 2013, publicado mediante Orden HAP/1816/2013, de 2 de octubre, sin perjuicio de lo previsto en el Proyecto de Ley respecto de los organismos autónomos Programas Educativos Europeos y Agencia Nacional de Evaluación de la Calidad y la Acreditación (ANECA).

- **El Real Decreto 18/2014, de 17 de enero, por el que se aprueba el Estatuto del Instituto para la Diversificación y Ahorro de la Energía (IDAE)**, más actualizado y acorde con los tiempos, y que deroga al anterior, que databa de 1986, como consecuencia principalmente de la aprobación de una serie de normas que contienen previsiones aplicables a la estructura organizativa del IDAE y a su actividad, tales como, el Real Decreto 451/2012, de 5 de marzo, por el que se regula el régimen retributivo de los máximos responsables y directivos del sector público empresarial y otras entidades; la Orden de 12 de abril de 2012, del Ministro de Hacienda y Administraciones Públicas, por la que se aprueba la clasificación de las entidades públicas empresariales y otras entidades de derecho público; y el Real Decreto-ley 20/2012, de 13 de julio, de medidas para garantizar la estabilidad presupuestaria y de fomento de la competitividad, que en su disposición adicional duodécima encomendó al IDAE nuevos fines y funciones, atribuyéndole además en la disposición adicional decimotercera la condición de medio propio instrumental y servicio técnico de la Administración.
- **El Real Decreto-ley 8/2014, de 4 de julio, de aprobación de medidas urgentes para el crecimiento, la competitividad y la eficiencia**, que tiene como ejes fundamentales el de fomentar la competitividad y el funcionamiento eficiente de los mercados; el de mejorar el acceso a la financiación; y el de fomentar la empleabilidad y la ocupación. A continuación se destacan algunas de las medidas que se recogen en el mismo que se refieren a entidades dependientes de la AGE:
 - Adaptación del Fondo para Operaciones de Inversión en el Exterior de la Pequeña y Mediana Empresa (FONPYME), con el objeto de potenciar y dar mayor flexibilidad a los instrumentos financieros públicos disponibles en el ámbito de la internacionalización para facilitar la financiación vinculada a la internacionalización a las pymes españolas, en línea a la modificación efectuada para el Fondo para Inversiones en el Exterior (FIEX) por la Ley



14/2013, de 27 de septiembre, de apoyo a los emprendedores y su internacionalización, dirigido a las empresas no pyme.

- Aprobación de un nuevo marco de regulación y supervisión aeroportuaria (Documento de Regulación Aeroportuaria, DORA) para garantizar la calidad del servicio y el mantenimiento de la red de aeropuertos españoles, así como favorecer el desarrollo económico y la competitividad del sector mediante la congelación de las tasas hasta el año 2025.

Con este nuevo marco se pretende continuar garantizando el interés general de la red de aeropuertos gestionados por la sociedad mercantil estatal "Aena Aeropuertos, S.A.", así como proporcionar certidumbre al inversor privado, ante la entrada de capital privado en el capital social de dicha sociedad.

Se regulan además los cambios de denominación de la sociedad mercantil estatal "Aena Aeropuertos, S.A.", que pasa a denominarse "Aena, S.A.", y de la entidad pública empresarial "Aeropuertos Españoles y Navegación Aérea (AENA)", que pasa a denominarse ENAIRE.

- **El Real Decreto 622/2014, de 18 de julio, por el que se modifican los Estatutos de los Organismos Públicos de Investigación adscritos al Ministerio de Economía y Competitividad** (Instituto Español de Oceanografía (IEO), Instituto Nacional de Investigación y Tecnología Agraria y Alimentaria (INIA), Centro de Investigaciones Energéticas, Medioambientales y Tecnológicas (CIEMAT), Instituto Geológico y Minero de España (IGME) e Instituto de Salud Carlos III (ISCIII), **para su adaptación a lo dispuesto en el Real Decreto 451/2012, de 5 de marzo, por el que se regula el régimen retributivo de los máximos responsables y directivos en el sector público empresarial y otras entidades**, y se establece la nueva composición de los Consejos Rectores según el nivel de clasificación de estos organismos.
- **El Real Decreto 635/2014, de 25 de julio, por el que se desarrolla la metodología de cálculo del periodo medio de pago a proveedores de las Administraciones Públicas y las condiciones y el procedimiento de retención de recursos de los regímenes de financiación, previstos en la Ley Orgánica 2/2012, de 27 de abril, de Estabilidad Presupuestaria y Sostenibilidad Financiera**, en el que se define el método para calcular el periodo medio de pago de la deuda comercial de las Administraciones Públicas, concepto introducido por la Ley Orgánica 2/2012, de 27 de abril, como un instrumento automático y de



fácil aplicación que permite un control de la deuda comercial de las Administraciones Públicas, comprensible tanto por las Administraciones Públicas como para los ciudadanos, y público, de acuerdo con el principio de transparencia recogido en la citada Ley Orgánica.

También se especifica en este Real Decreto las condiciones en que se pueden efectuar las retenciones de recursos de los regímenes de financiación correspondientes ante el incumplimiento reiterado por las Comunidades Autónomas y Corporaciones Locales del plazo máximo de pago, con el fin de pagar directamente a los proveedores de estas Administraciones, de acuerdo con lo previsto en la Ley Orgánica 2/2012, de 27 de abril.

- **El Real Decreto 636/2014, de 25 de julio, por el que se crea la Central de Información económico-financiera de las Administraciones Públicas y se regula la remisión de información por el Banco de España y las entidades financieras al Ministerio de Hacienda y Administraciones.** La creación de esta Central de Información estaba prevista entre las medidas del informe de la Comisión para la Reforma de la Administración (CORA), y tiene por finalidad reunir a través de un único punto de acceso en la web del Ministerio de Hacienda y Administraciones Públicas la información económico-financiera sobre las distintas Administraciones Públicas. De esta forma, se logrará mejorar los tiempos de búsqueda, evitar la dispersión y duplicidad de las publicaciones, y generar una mayor transparencia y confianza en la información económico-financiera del sector público.

Esta Central se nutrirá de datos procedentes de las Administraciones Públicas, del Banco de España y de las entidades financieras, y canalizará las peticiones de información que se realicen al Ministerio de Hacienda y Administraciones Públicas, especialmente, las procedentes de la Autoridad Independiente de Responsabilidad Fiscal, del Consejo de Política Fiscal y Financiera, y de la Comisión Nacional de Administración Local.

- **El Proyecto de Ley por el que se modifica el Texto Refundido de la Ley General de la Seguridad Social en relación con el régimen jurídico de las Mutuas de Accidentes de Trabajo y Enfermedades Profesionales de la Seguridad Social,** cuya remisión a las Cortes Generales se aprobó por el **Consejo de Ministros el 18 de julio de 2014.** En este Proyecto se modifica el régimen jurídico de las Mutuas y se establece una nueva denominación como Mutuas Colaboradoras de la Seguridad Social. La nueva regulación afecta, por un lado, a las Mutuas en su integridad, y por otro lado, a determinados aspectos de la gestión de la Incapacidad Temporal, proporcionando unidad de criterio y facilitando la coordinación entre la



Administración de la Seguridad Social, las entidades colaboradoras y los Servicios Públicos de Salud.

- **El Proyecto de Ley reguladora de la Biblioteca Nacional de España**, cuya remisión a las Cortes Generales se aprobó por el **Consejo de Ministros el 25 de julio de 2014**. Con este Proyecto se devuelve a la Biblioteca Nacional de España el estatus de dirección general, que había mantenido hasta mayo de 2010, al tiempo que se mantiene su carácter de organismo autónomo adscrito al Ministerio de Educación, Cultura y Deporte. También recoge cambios en relación con sus órganos de gobierno, entre los que destaca que el Real Patronato, hasta ahora órgano consultivo sin funciones rectoras, que pasa a ser un órgano rector colegiado con una implicación directa en el establecimiento de las directrices y actuaciones de la Biblioteca. Además, incorpora la función de realizar una labor activa en la captación de recursos propios y de patrocinio.

Una vez promulgado el texto como Ley, se establece que en el plazo de un año se apruebe un Estatuto que regule la gestión interna y la estructura orgánica y funcional de la Biblioteca Nacional de España.

- **El objetivo de estabilidad presupuestaria para el próximo año, así como el límite de gasto no financiero del Estado para ese ejercicio**, aprobado por el **Consejo de Ministros el 27 de junio de 2014**, en el que el Gobierno ha decidido acelerar el ritmo de reducción del déficit en 2014, con el objeto de asegurar el cumplimiento de la senda de consolidación establecida en el marco del Procedimiento de Déficit Excesivo, que sitúa el déficit por debajo del 3 por ciento en 2016, lo que supone continuar aplicando una política de control del gasto público en el conjunto de las Administraciones Públicas.
- **El Acuerdo del Consejo de Ministros de 11 de julio de 2014** por el que se autoriza a la entidad pública empresarial ENAIRE iniciar los trámites para el proceso de **venta de hasta el 49 por ciento del capital social de Aena, S.A.**, autorización que se produce una vez que Real Decreto-ley 8/2014, de 4 de julio, de aprobación de medidas urgentes para el crecimiento, la competitividad y la eficiencia, aprobara un nuevo marco de regulación aeroportuaria, que nos acerca a los modelos europeos comparados.

Este nuevo marco regulatorio garantiza un mayor control y eficiencia de los servicios prestados por el gestor aeroportuario con independencia de la titularidad público o privada de su capital;



si bien, el responsable de la gestión de la navegación aérea continuará siendo la entidad pública empresarial ENAIRE, al tiempo que titular de la mayoría de las acciones de Aena, S.A.

- **El Acuerdo del Consejo de Ministros de 1 de agosto de 2014** por el que se autoriza a la Sociedad Estatal de Participaciones Industriales (SEPI) para que proceda a la **disolución y liquidación de la sociedad mercantil estatal Equipos Termometálicos, S.A. (ETM)**, cuya liquidación se realizará por la sociedad mercantil estatal Cofivacasa, S.A.U., y que se enmarca dentro del Plan, aprobado por el Gobierno en 2012, de Reestructuración y Racionalización del sector público empresarial. Si bien en el citado Plan, la sociedad ETM era calificada como “susceptible de desinversión”, una vez intentado sin éxito el proceso de privatización, se considera que debe procederse a su disolución y liquidación, por cuanto incurre en causa de disolución al ser su patrimonio neto negativo e inferior al 50 por ciento de la cifra de su capital social.
- **El Acuerdo del Consejo de Ministros de 26 de septiembre de 2014** por el que se autoriza a la sociedad mercantil estatal Aena Desarrollo Internacional, S.A. a adquirir el 11 por ciento del capital de la entidad “London Luton Airport Holdings III Limited (LLAHL3) Aeropuerto de London Luton” que, junto con el 40 por ciento que ya adquirió en noviembre de 2013, le permite alcanzar una participación del 51 por ciento de su capital, y obtener una participación mayoritaria, así como el control efectivo del aeropuerto.
- **La presentación a las Cortes Generales del Proyecto de Ley de Presupuestos Generales del Estado para 2015.**

Los Presupuestos Generales del Estado para el año 2015 siguen teniendo como preocupación fundamental la consolidación fiscal y el cumplimiento de los objetivos de estabilidad presupuestaria; así, el ajuste previsto para el ejercicio 2015 continúa exigiendo un esfuerzo importante, con el fin de que el déficit de la Administración Central no supere el 2,9 por ciento, mientras que el de la Seguridad Social no sea superior al 0,6 por ciento.

Pero atendiendo al nuevo entorno económico, estos Presupuestos incorporan elementos tendentes a apoyar e impulsar el crecimiento y la creación de empleo; sin olvidar los objetivos de consolidación fiscal, buscando la máxima eficiencia en la aplicación de los recursos y la optimización de la aplicación de los fondos comunitarios. Además, incorpora el efecto de la reforma tributaria que incrementará el nivel de renta de las familias, lo que dinamizará el consumo interno.



Se continúa aplicando una política de control del gasto público pero, a diferencia de ejercicios anteriores, la paulatina mejora de la situación económica y del mercado laboral, suponen un menor gasto por prestaciones de desempleo y, por ello, en las transferencias al Servicio Público de Empleo Estatal.

Resulta igualmente destacable que, por primera vez, las previsiones económicas en las que se fundamentan los Presupuestos Generales del Estado cuentan con el aval de la Autoridad Independiente de Responsabilidad Fiscal, en cumplimiento del artículo 14 de la Ley Orgánica 6/2013, de 14 de noviembre, por la que se crea dicha Autoridad y del artículo 4 de la Directiva 2011/85/UE del Consejo, de 8 de noviembre de 2011, sobre los requisitos aplicables a los marcos presupuestarios de los Estados miembros.

A continuación se citan algunas medidas previstas en el Proyecto de Ley de Presupuestos Generales del Estado para 2015, con repercusión en las Cuentas Generales de los próximos ejercicios:

- La **modificación del artículo 2.1.h) de la Ley General Presupuestaria**, de acuerdo con lo previsto en el apartado uno de la disposición final séptima del proyecto de Ley, relativa a los **consorcios que forman parte del sector público estatal**, con el objeto de adecuar esta definición a la nueva normativa vigente a raíz de la modificación de la Ley 30/1992, de 26 de noviembre, de Régimen Jurídico de las Administraciones Públicas y del Procedimiento Administrativo Común por la disposición final segunda de la Ley 27/2013, de 27 de diciembre, de racionalización y sostenibilidad de la Administración Local.
- La **modificación del artículo 146 de la Ley General Presupuestaria**, de acuerdo con lo previsto en el apartado siete de la disposición final séptima del proyecto de Ley, relativo a los **informes generales de control financiero permanente y de auditoría pública**, con el objeto de regular la obligación de informar al Consejo de Ministros de las medidas que se adopten, a través de los Planes de Acción que deben elaborar los departamentos ministeriales, para corregir las debilidades puestas de manifiesto en los informes de control financiero permanente y auditoría pública elaborados por la Intervención General de la Administración del Estado, obligación que ha sido establecida en el punto 4 del **Acuerdo de Consejo de Ministros de 20 de diciembre de 2013**. Esta modificación se completa con las modificaciones de los artículos 161 y 166 de la Ley General Presupuestaria, que se relacionan a continuación.



- La **modificación del artículo 161 de la Ley General Presupuestaria**, de acuerdo con lo previsto en el apartado nueve de la disposición final séptima del proyecto de Ley, relativo al **control financiero permanente**, con el objeto de sustituir el mecanismo de corrección de debilidades que existía hasta ahora, a través de los informes de actuación, al mecanismo general y periódico de la elaboración de los Planes de Acción que establece el **Acuerdo de Consejo de Ministros de 20 de diciembre de 2013**.
- La **modificación del artículo 166 de la Ley General Presupuestaria**, de acuerdo con lo previsto en el apartado diez de la disposición final séptima del proyecto de Ley, relativo a la **auditoría pública**, con el objeto de sustituir el mecanismo de corrección de debilidades que existía hasta ahora, a través de los informes de actuación, al mecanismo general y periódico de la elaboración de los Planes de Acción que establece el **Acuerdo de Consejo de Ministros de 20 de diciembre de 2013**, en la línea de la modificación del artículo 161 de la Ley General Presupuestaria para el control financiero permanente. Asimismo, en coherencia con la modificación del artículo 146 de la Ley General Presupuestaria, se extiende también al informe general sobre los resultados de las auditorías de cuentas, la información sobre la corrección de salvedades puestas de manifiesto en informes de ejercicios anteriores.
- La **modificación de la disposición adicional novena de la Ley General Presupuestaria** de acuerdo con lo previsto en el apartado doce de la disposición final séptima del proyecto de Ley, en lo relativo a los **consorcios**, con el objeto de adecuar esta regulación a la nueva normativa vigente a raíz de la modificación de la Ley 30/1992, de 26 de noviembre, de Régimen Jurídico de las Administraciones Públicas y del Procedimiento Administrativo Común por la disposición final segunda de la Ley 27/2013, de 27 de diciembre, de racionalización y sostenibilidad de la Administración Local.

Durante el ejercicio 2014 se ha producido la **puesta en funcionamiento** de las siguientes medidas:

- **El Registro de cuentas anuales del sector público**

En cumplimiento de lo establecido en el artículo 136 de la Ley General Presupuestaria, tras su modificación por la Ley 22/2013, de 23 de diciembre, de Presupuestos Generales del Estado para 2014, la Intervención General de la Administración del Estado ha publicado, en el portal de la Administración presupuestaria, dentro del canal "Registro de cuentas anuales del sector público", la Cuenta General del Estado, la Cuenta de la Administración General del Estado y



las cuentas anuales de las restantes entidades del sector público estatal, junto con su informe de auditoría de cuentas.

Las cuentas que se encuentran disponibles en este Registro son las correspondientes al ejercicio 2012, últimas cuentas anuales aprobadas y rendidas al Tribunal de Cuentas; si bien en el caso de la Cuenta General del Estado, se encuentran publicadas las Cuentas Generales desde el ejercicio 1999.

La publicación en este Registro de las cuentas anuales correspondientes al ejercicio 2013 se irá efectuando en el momento que se produzca su rendición al Tribunal de Cuentas por conducto de la Intervención General de la Administración del Estado.

- **El Registro Contable de Facturas**

La Intervención General de la Administración del Estado ha puesto en funcionamiento, en el portal de la Administración presupuestaria, el "Registro Contable de Facturas" dando así cumplimiento a lo dispuesto en la Ley 25/2013, de 27 de diciembre, de impulso de la factura electrónica y creación del registro contable de facturas en el Sector Público.

Con la creación de este Registro Contable de Facturas se pretende que se agilicen los procedimientos de pago al proveedor, se dé certeza de las facturas pendientes de pago existentes, y se mejoren los controles contables, lo cual va a permitir no sólo hacer un mejor seguimiento del cumplimiento de los compromisos de pago de las Administraciones Públicas, sino también, un mejor control del gasto público y del déficit, lo que generará una mayor confianza en las cuentas públicas.



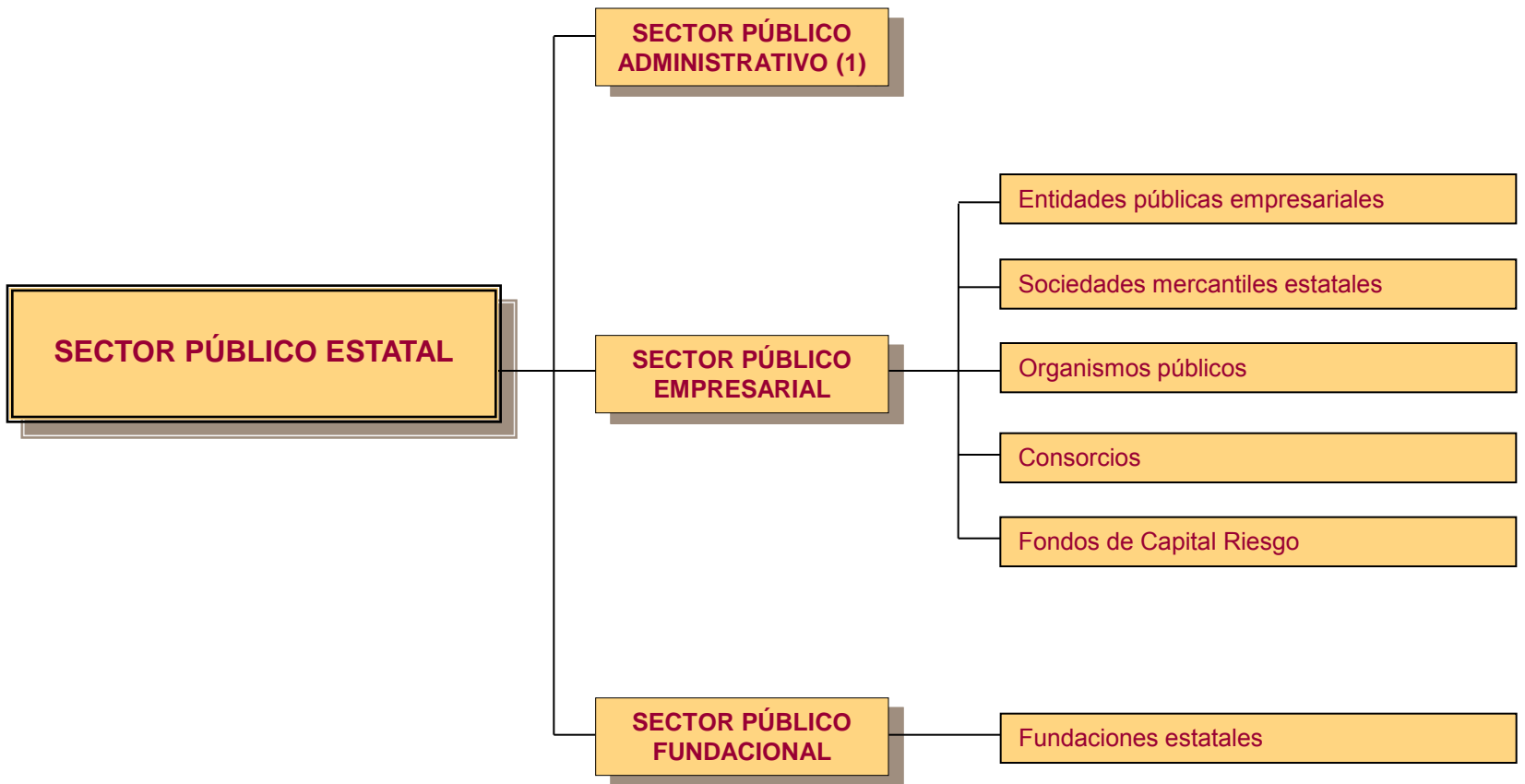
MINISTERIO
DE HACIENDA
Y ADMINISTRACIONES PÚBLICAS

SECRETARÍA DE ESTADO
DE PRESUPUESTOS Y GASTOS

INTERVENCIÓN GENERAL
DE LA ADMINISTRACIÓN DEL ESTADO

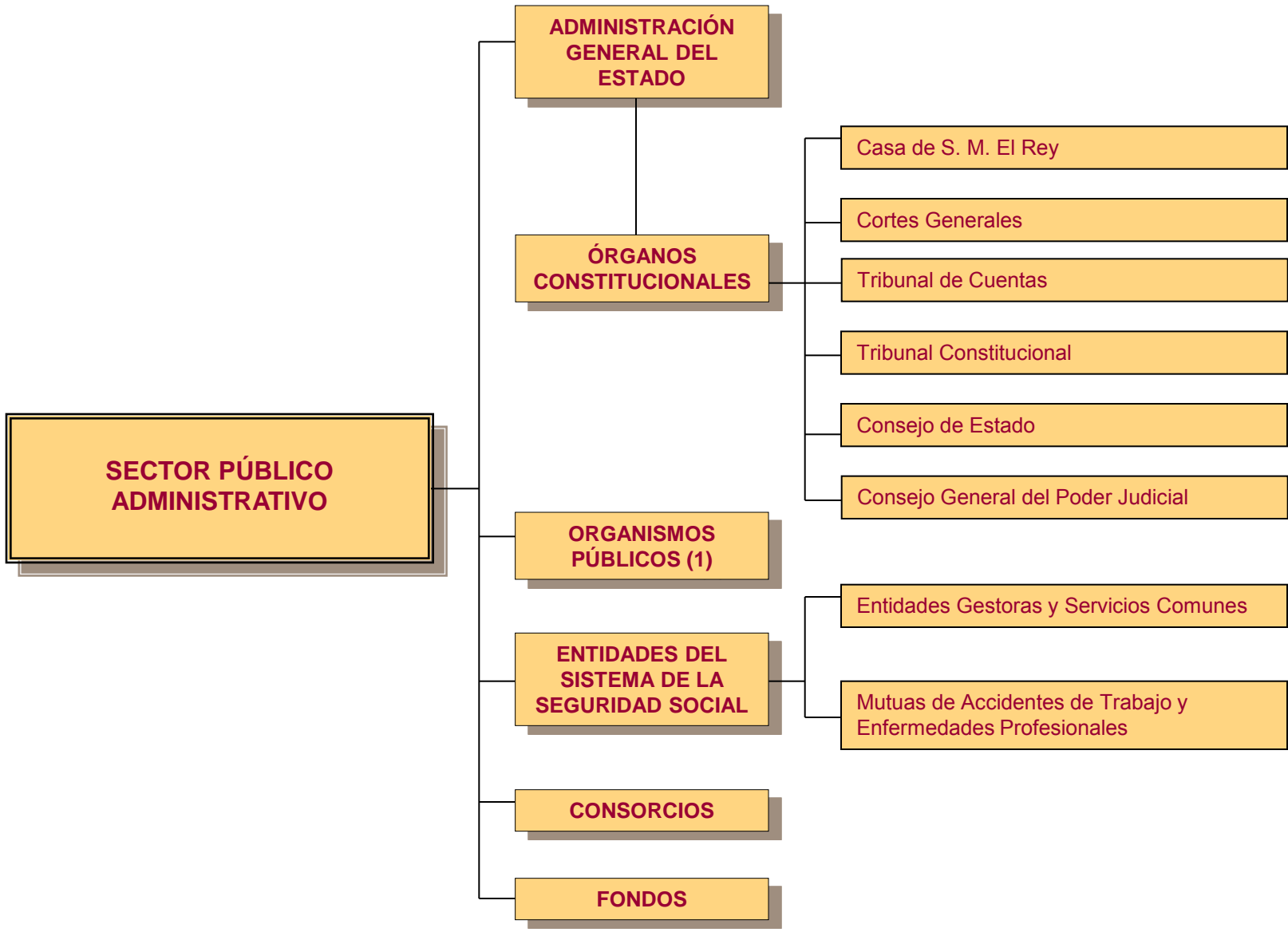
ANEXO

***ESTRUCTURA DEL
SECTOR PÚBLICO ESTATAL***

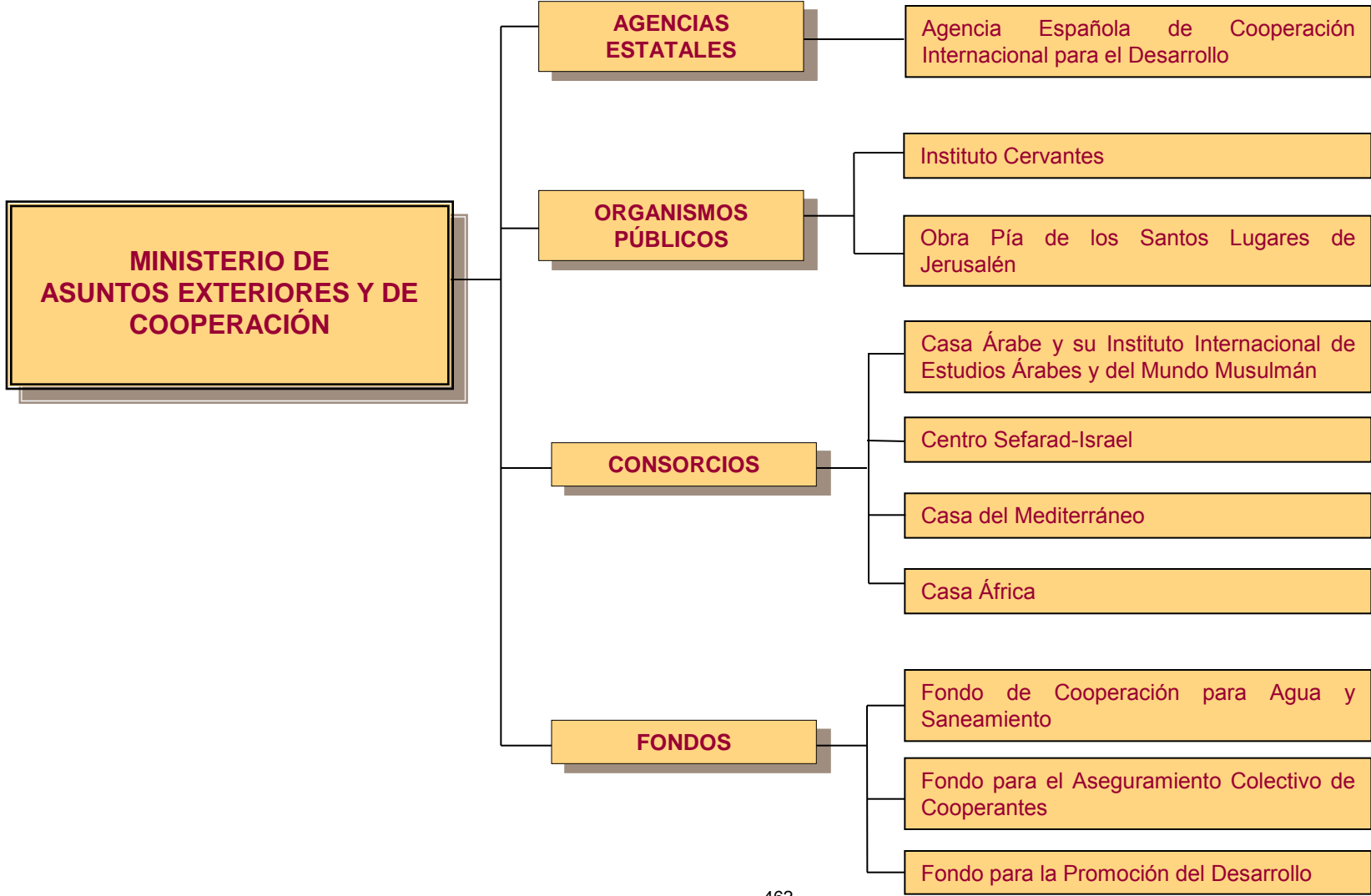


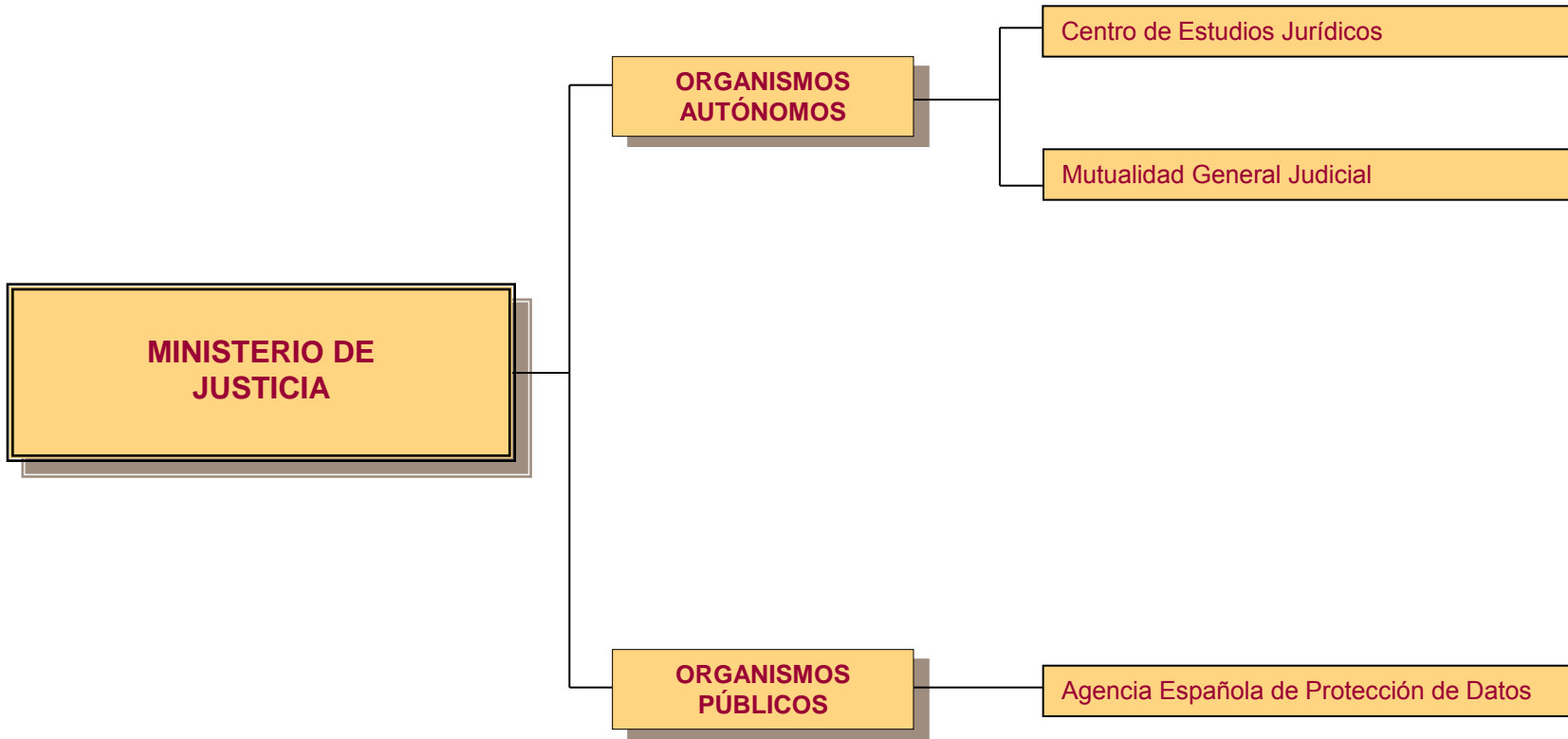
(1) Se relaciona en la hoja siguiente

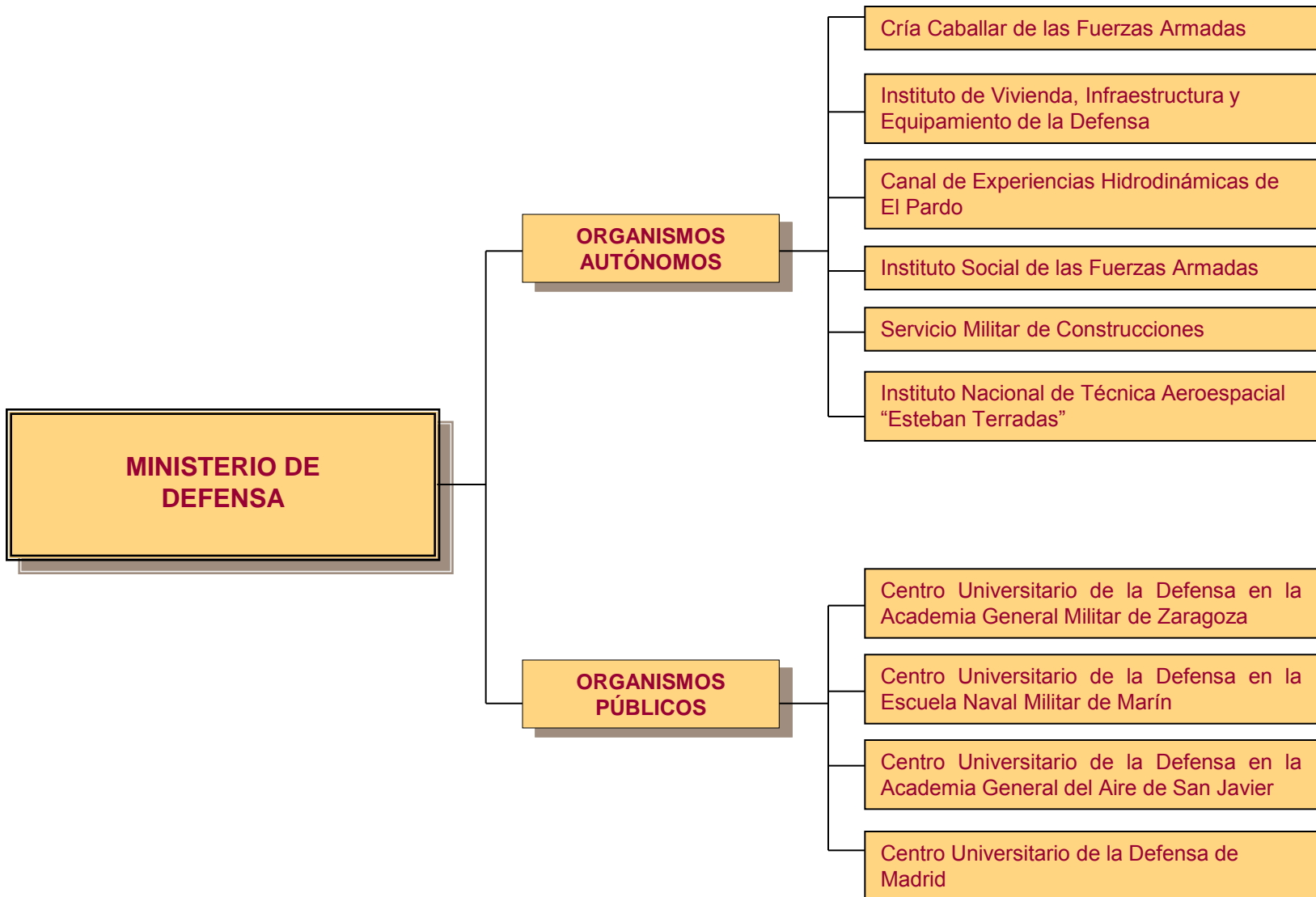
**SECTOR PÚBLICO
ADMINISTRATIVO**



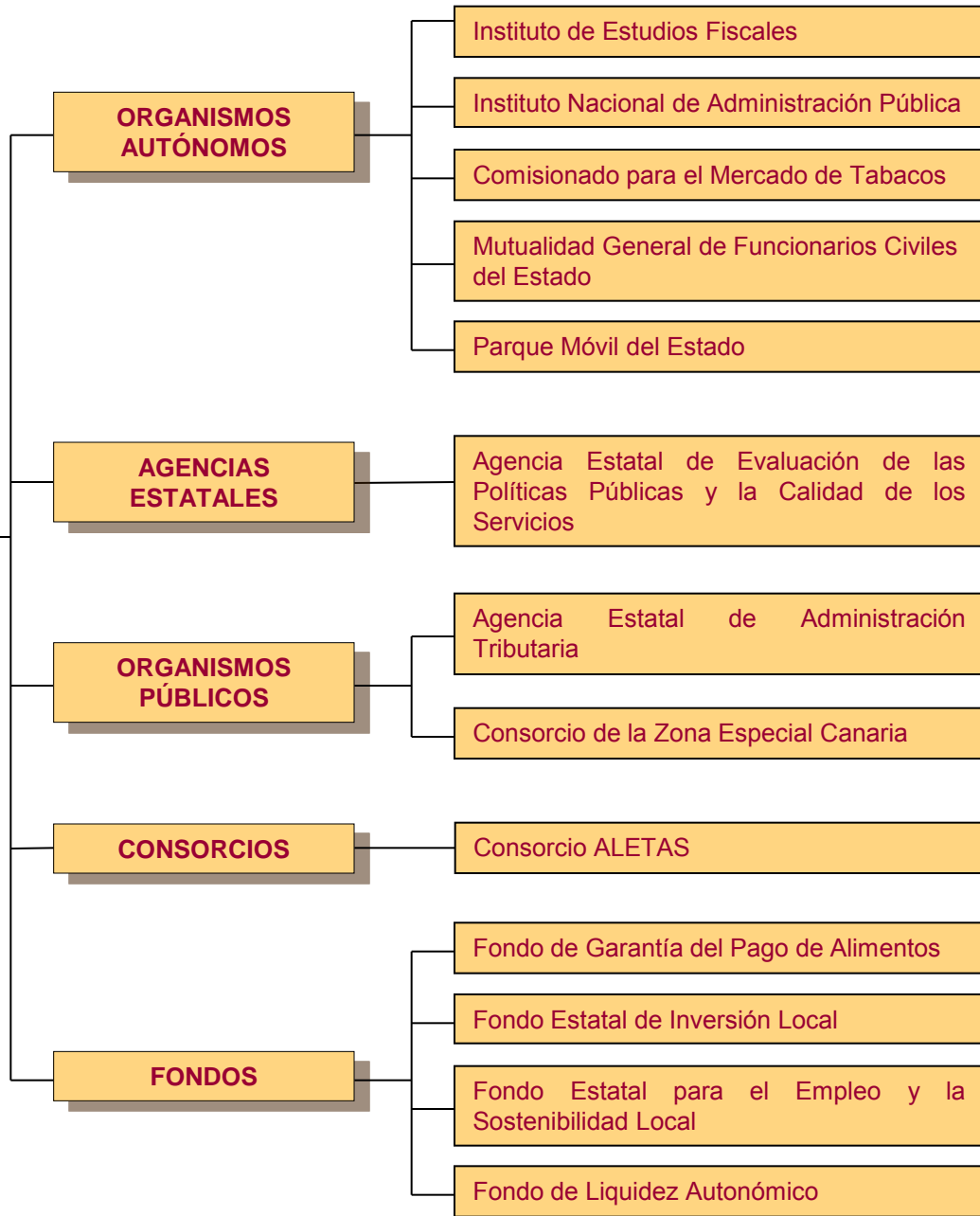
(1) Incluye a los Organismos autónomos, Agencias estatales y otros Organismos públicos que se relacionan en las hojas siguientes, clasificados según el Ministerio del que dependen.

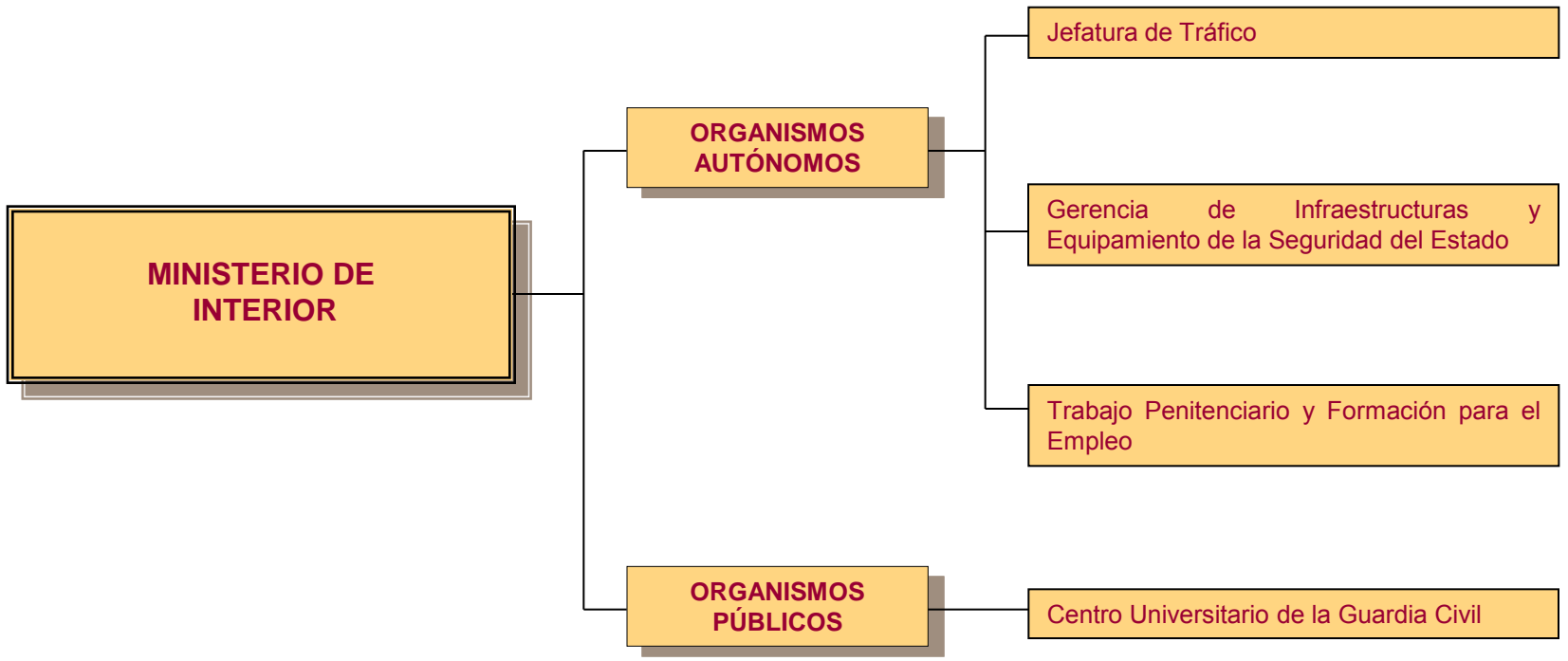


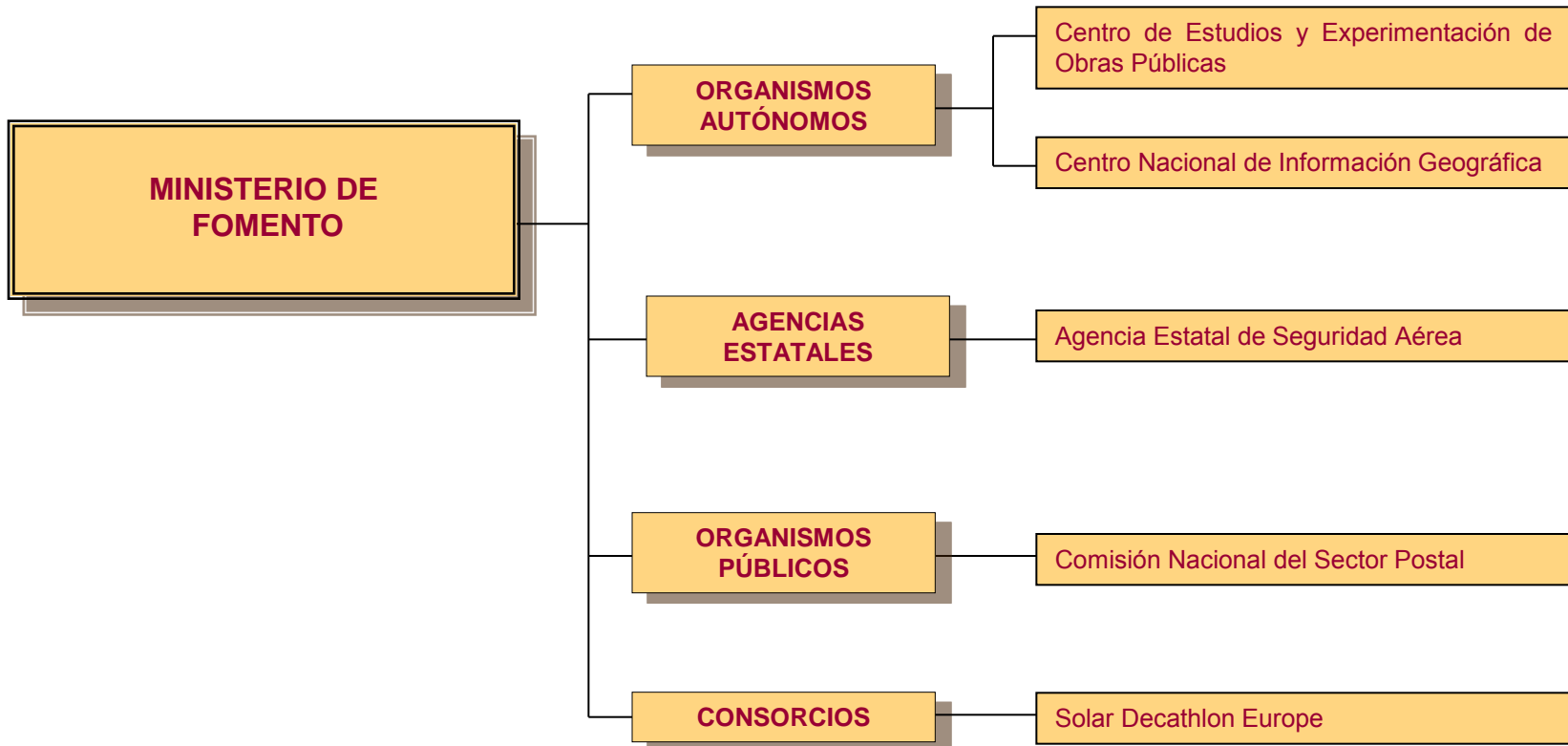


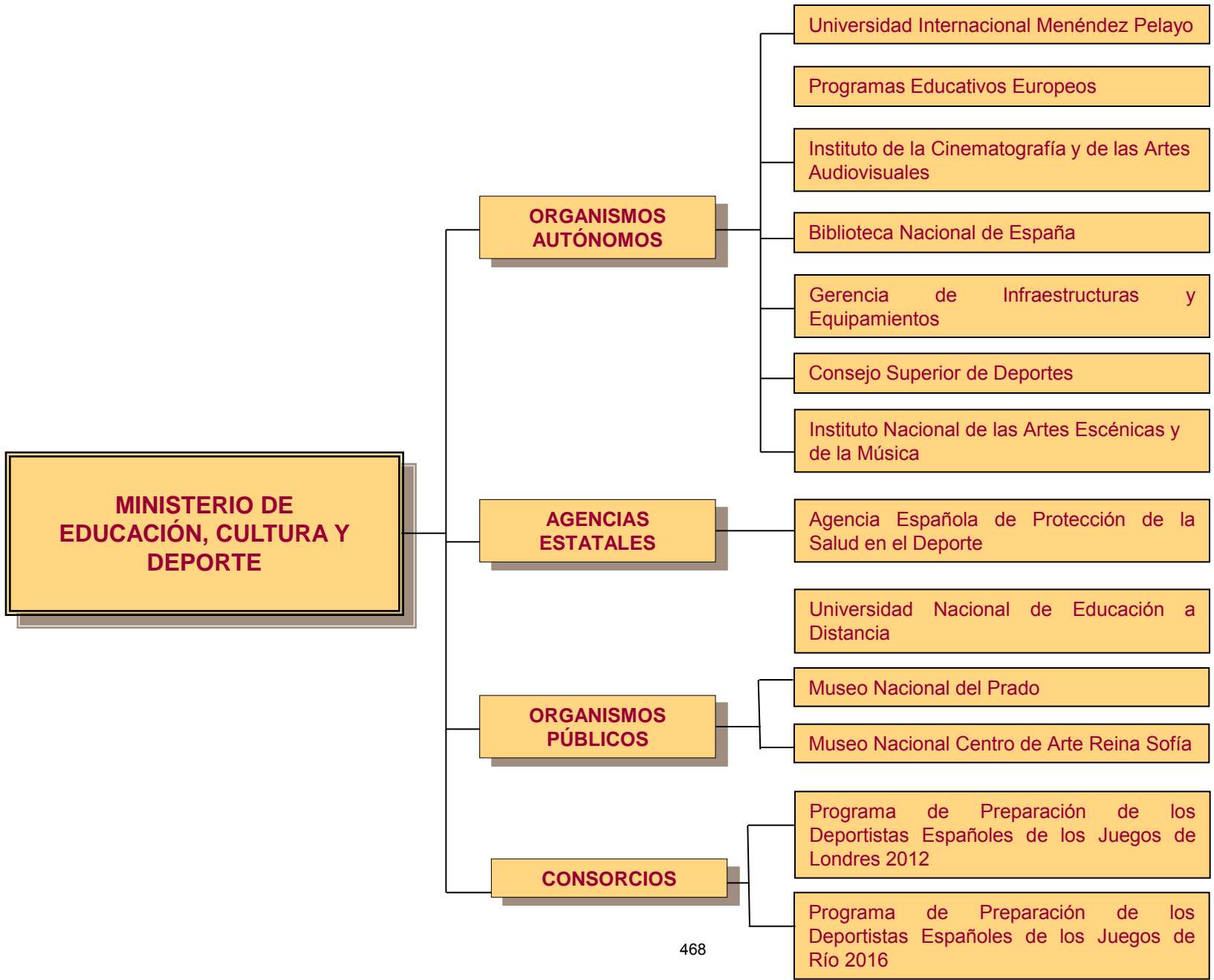


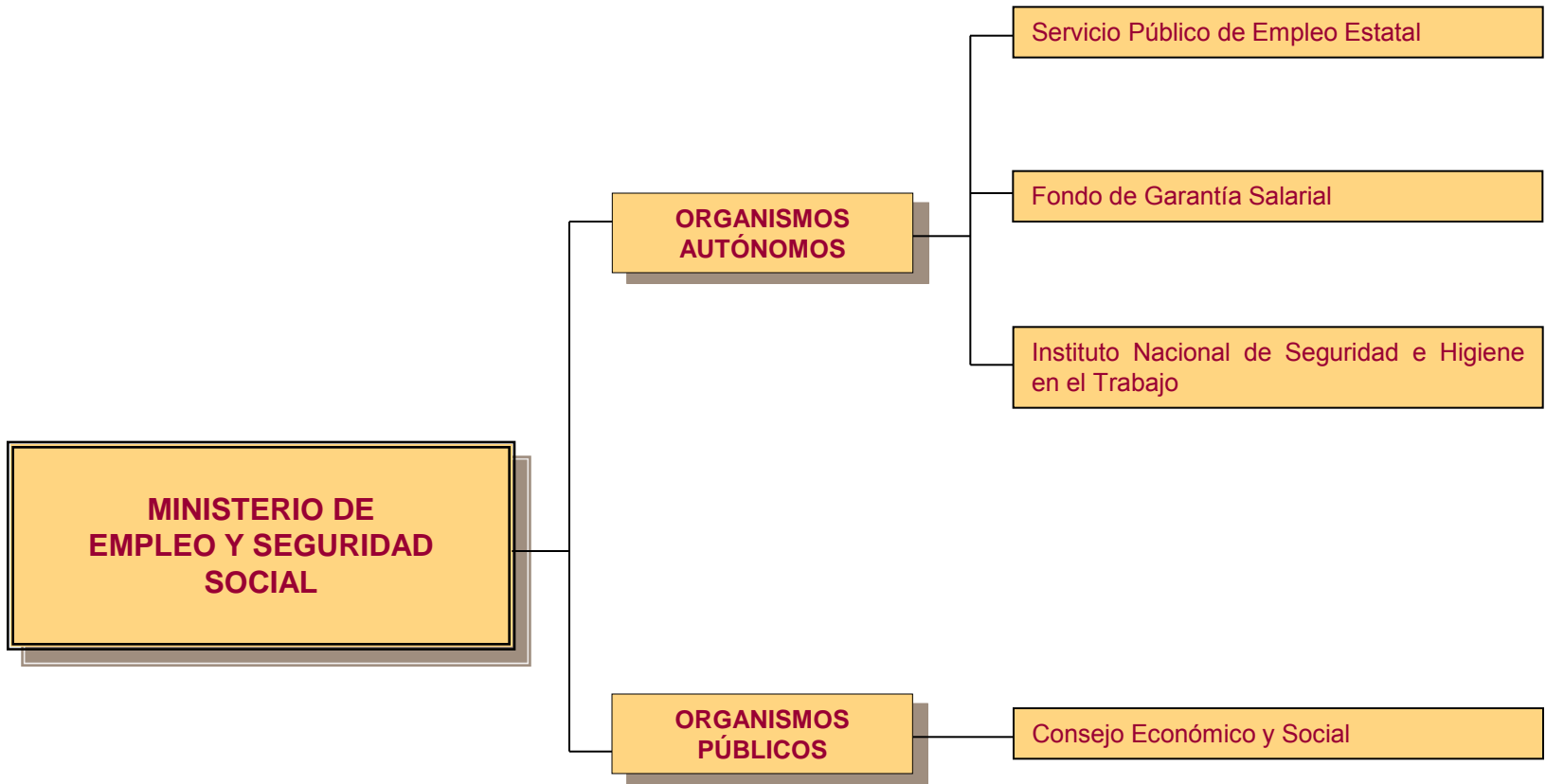
MINISTERIO DE HACIENDA Y ADMINISTRACIONES PÚBLICAS

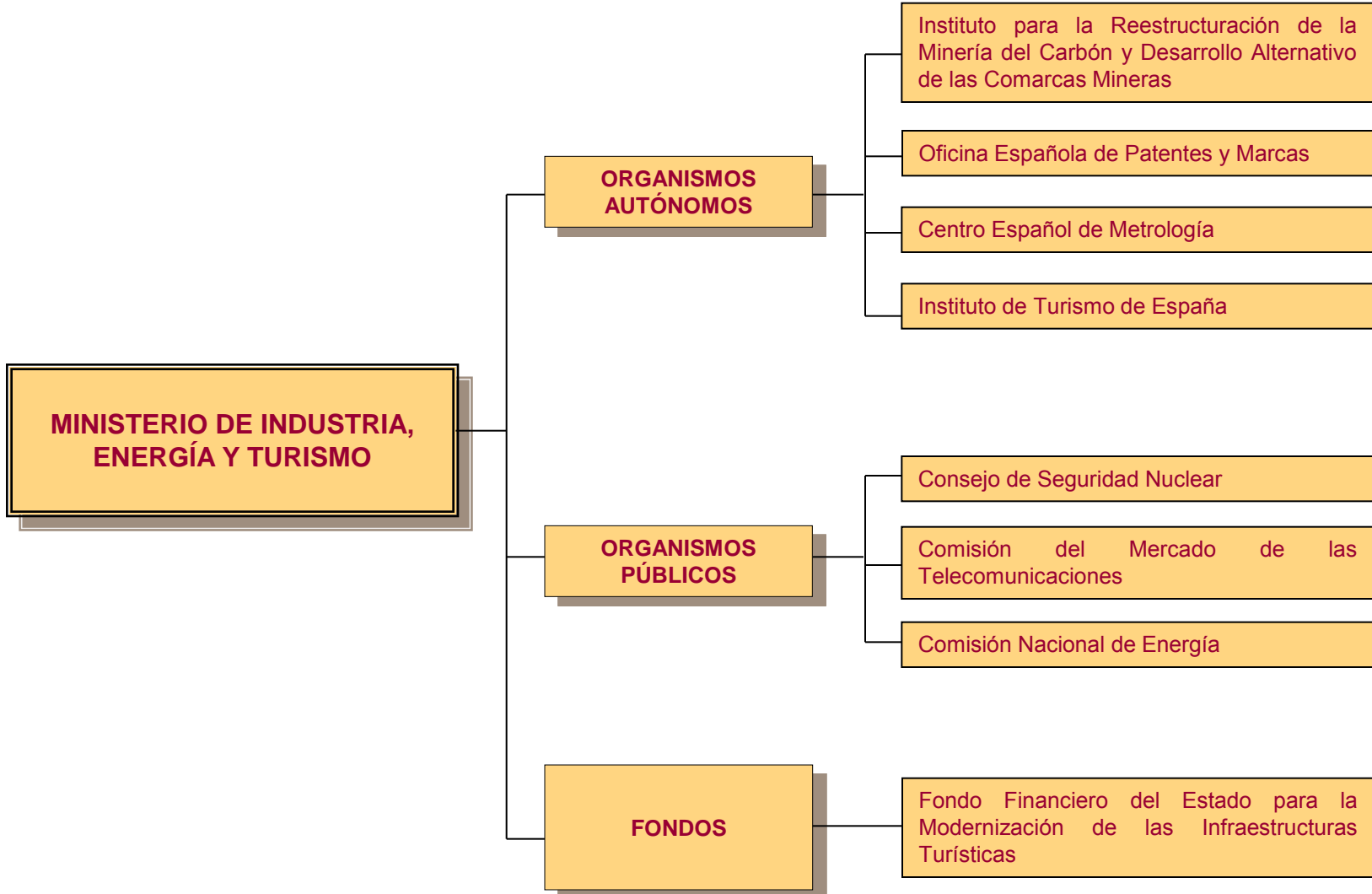


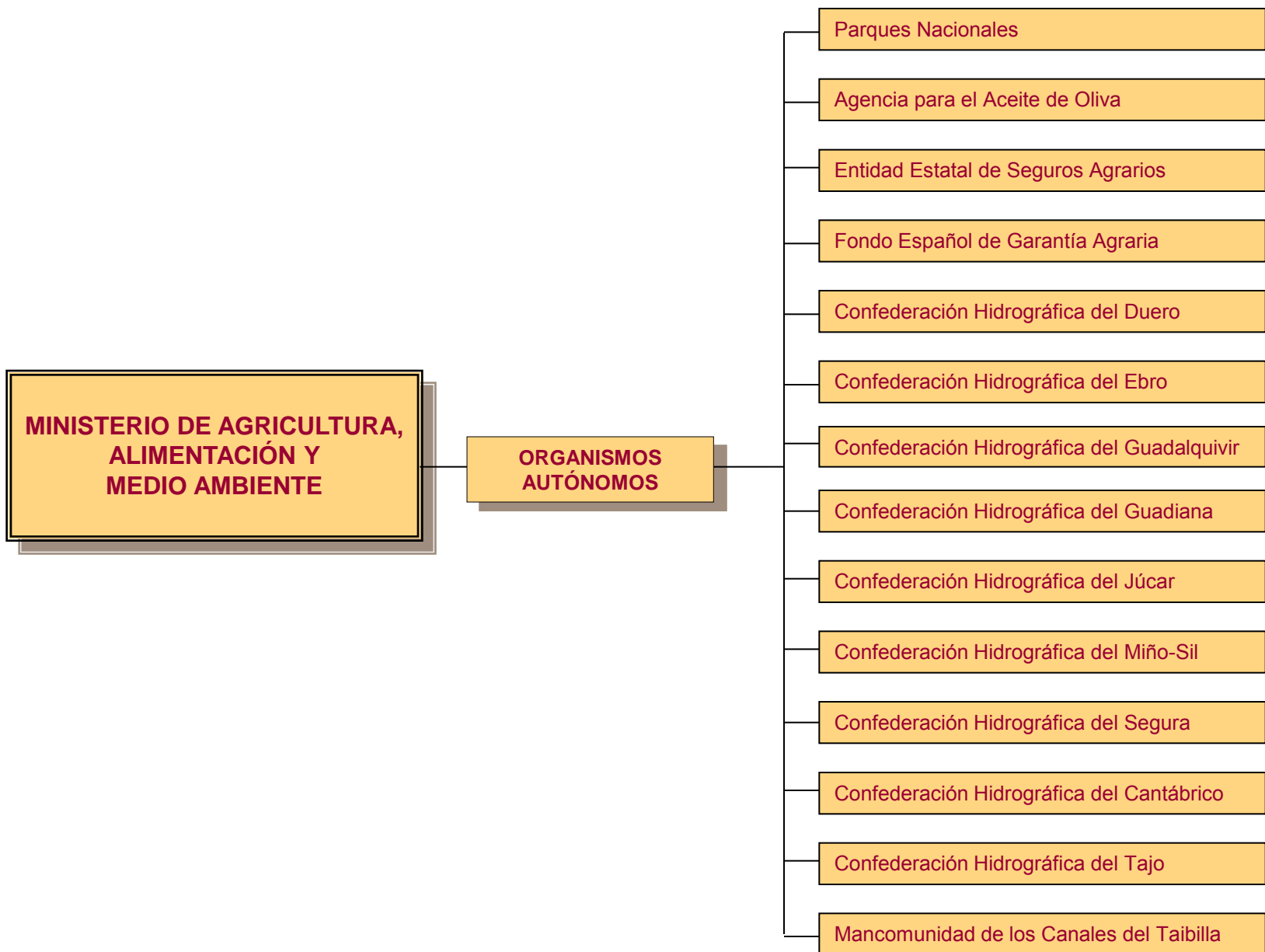


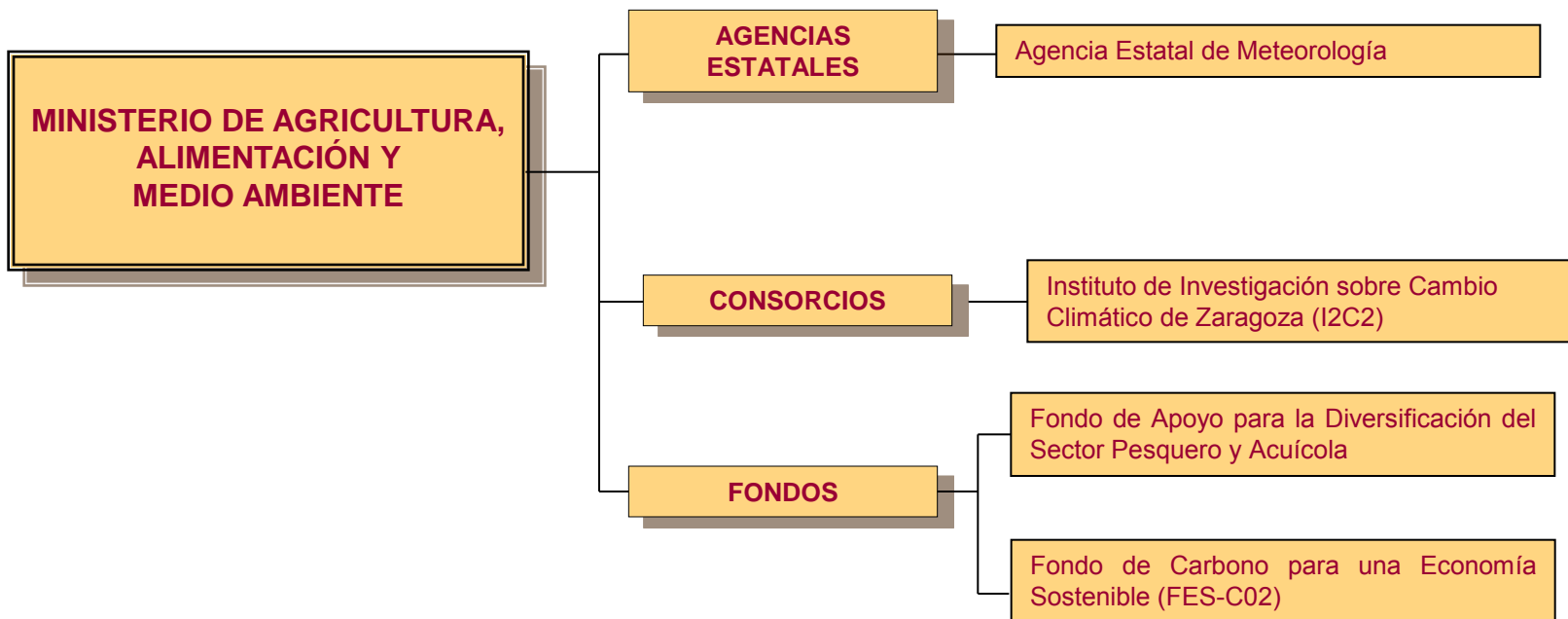


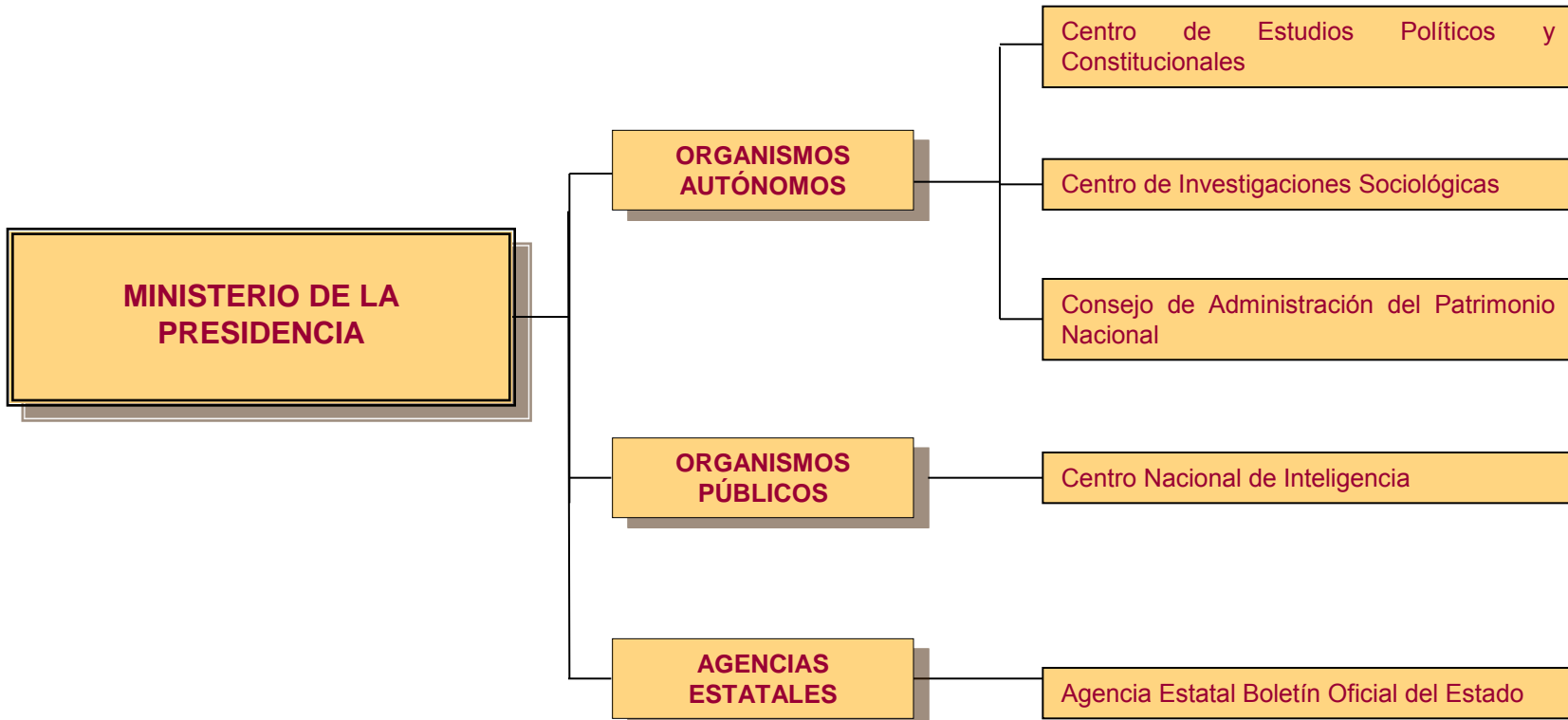




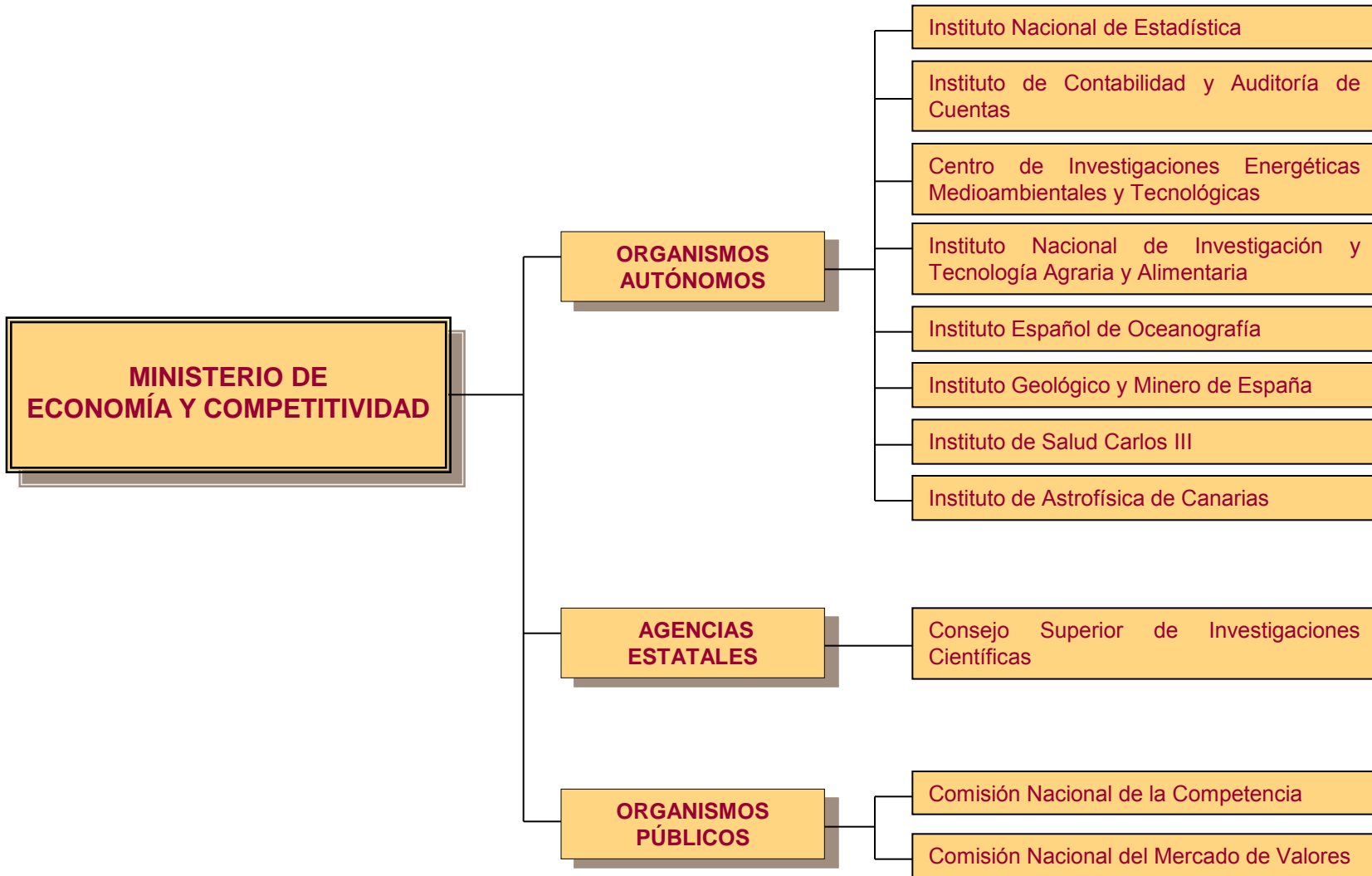


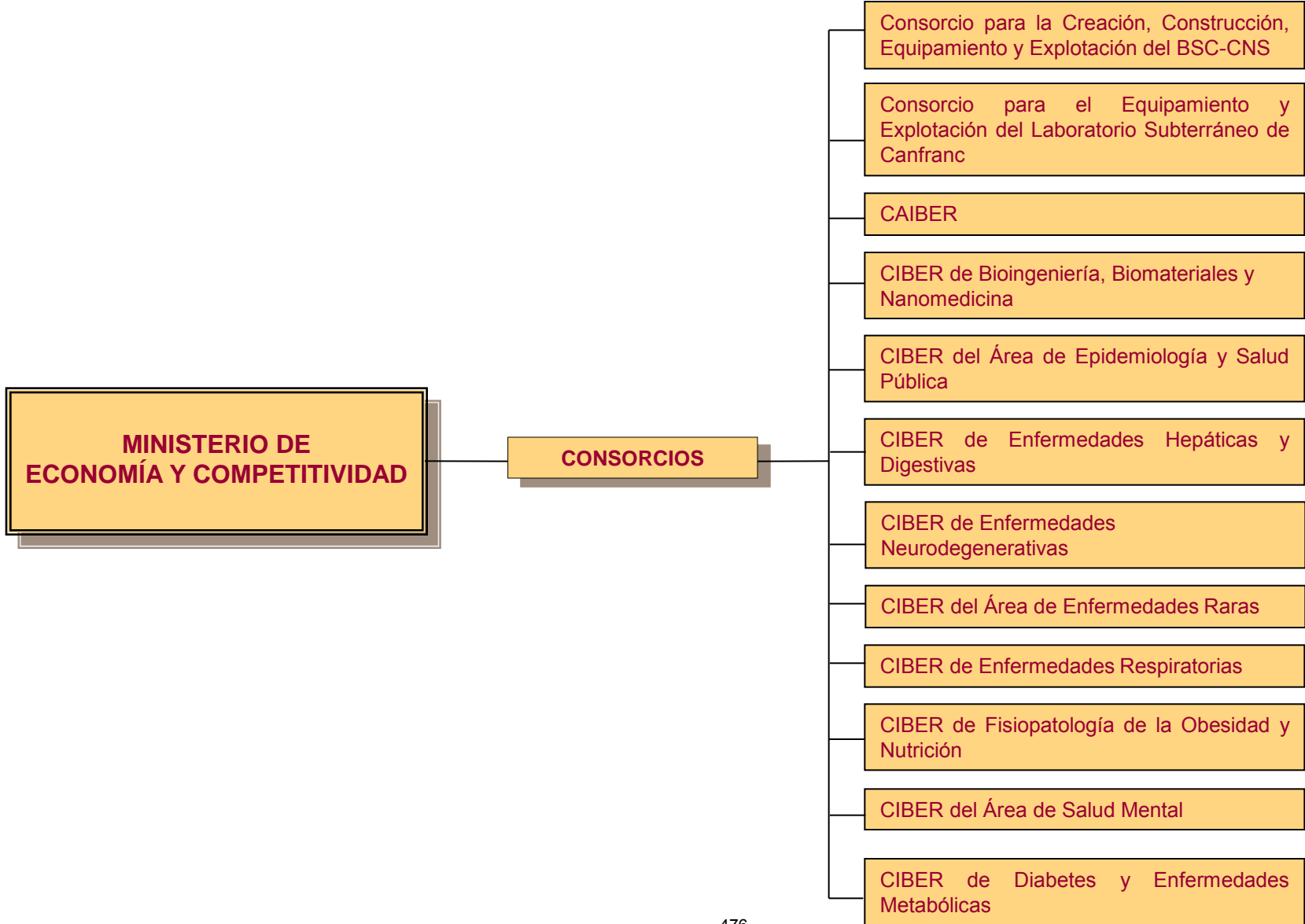


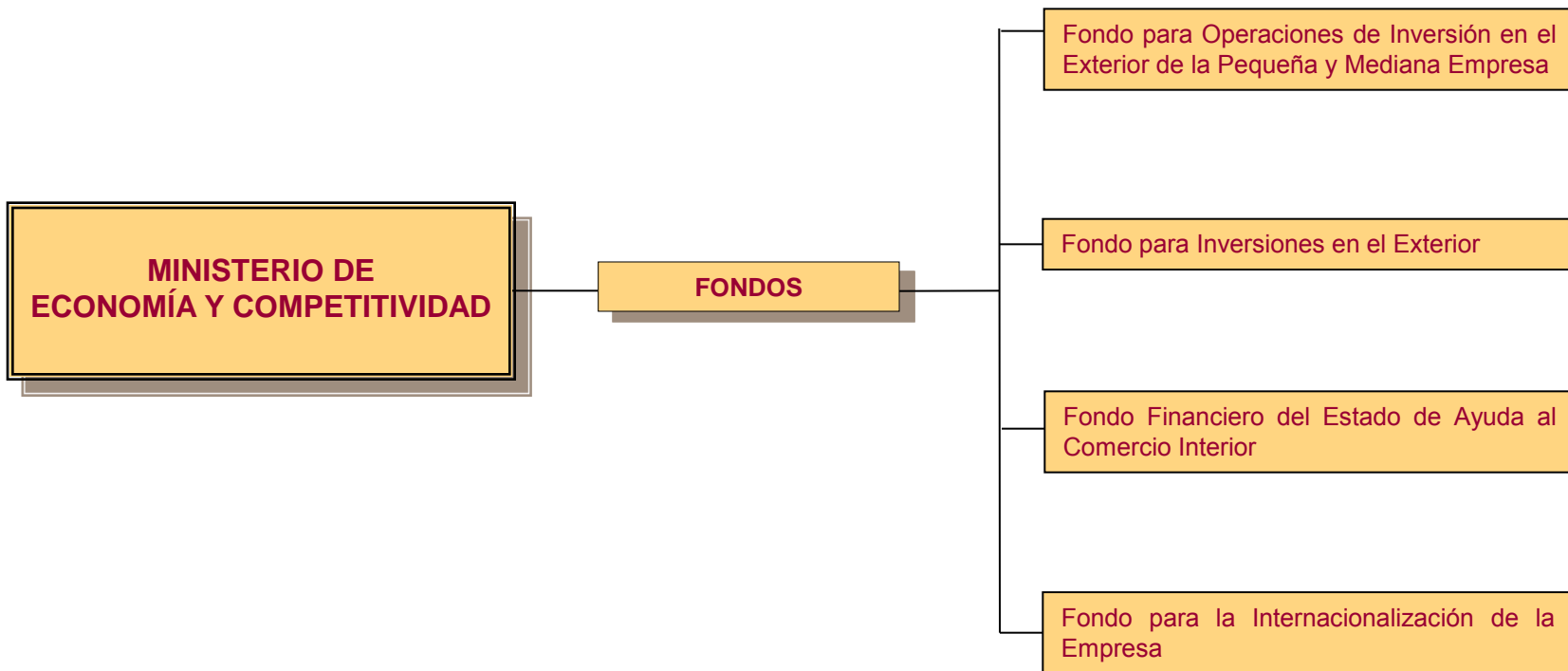


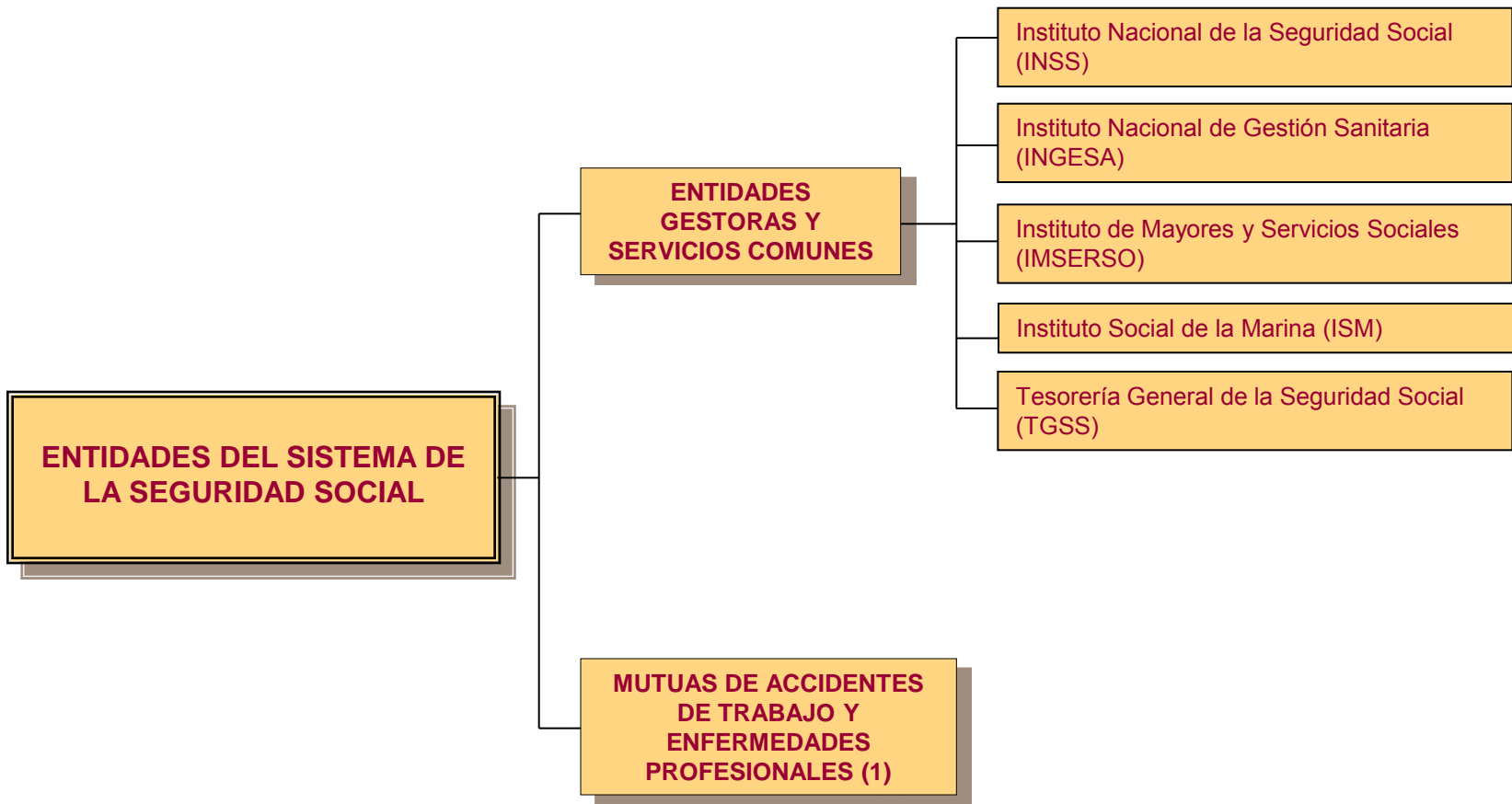












(1) Se relacionan en las hojas siguientes

ENTIDADES DEL SISTEMA DE LA SEGURIDAD SOCIAL

MUTUAS DE ACCIDENTES DE TRABAJO Y ENFERMEDADES PROFESIONALES

MC Mutua, MATEPSS N° 1

Mutualia, MATEPSS N° 2

Activa Mutua, MATEPSS N° 3

Mutua Montañesa, MATEPSS N° 7

Mutua Universal-Mugenat, MATEPSS N° 10

Maz, MATEPSS N° 11

Umivale, MATEPSS N° 15

Mutua Navarra, MATEPSS N° 21

Mutua Intercomarcal, MATEPSS N° 39

ENTIDADES DEL SISTEMA DE LA SEGURIDAD SOCIAL

MUTUAS DE ACCIDENTES DE TRABAJO Y ENFERMEDADES PROFESIONALES

FREMAP, MATEPSS N° 61

SOLIMAT, MATEPSS N° 72

CESMA, MATEPSS N° 115

Asepeyo, MATEPSS N° 151

Mutua Balear de Accidentes de Trabajo, MATEPSS N° 183

Mutua Gallega de Accidentes de Trabajo, MATEPSS N° 201

Unión de Mutuas, MATEPSS N° 267

ENTIDADES DEL SISTEMA DE LA SEGURIDAD SOCIAL

MUTUAS DE ACCIDENTES DE TRABAJO Y ENFERMEDADES PROFESIONALES

MAC, MATEPSS N° 272

Ibermutuamur, MATEPSS N° 274

Fraternidad – Muprespa, MATEPSS N° 275

Egarsat MATEPSS N° 276

Centro Intermutual de Euskadi, Centro Mancomunado de MATEPSS N° 291

Centro de Recuperación y Rehabilitación de Levante, Centro Mancomunado de MATEPSS N° 292

Corporación Mutua, Entidad Mancomunada de MATEPSS N° 293

Suma Intermutual, Entidad Mancomunada de MATEPSS N° 294

**SECTOR PÚBLICO
EMPRESARIAL**

**MINISTERIO DE
DEFENSA**

**Instituto Nacional de
Técnica Aeroespacial
"Esteban Terradas"**

Ingeniería de Sistemas para la Defensa de España, S.A.

**MINISTERIO DE
HACIENDA Y
ADMINISTRACIONES
PÚBLICAS**

Dirección General de Patrimonio del Estado (1)

Sociedad Estatal de Participaciones Industriales (2)

Consorcio de la Zona Franca de Cádiz (3)

Consorcio de la Zona Franca de Vigo (4)

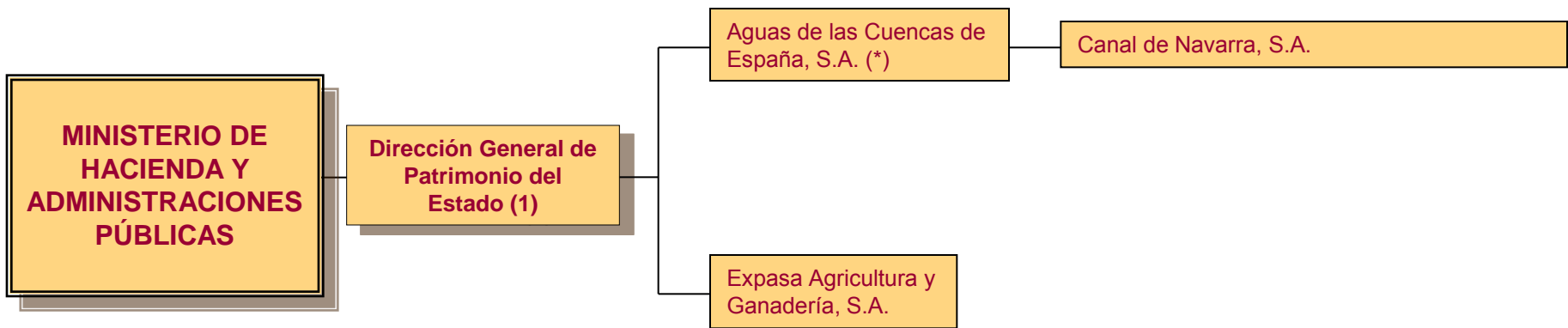
Consorcio Aletas

**Sociedad de Gestión del Proyecto
Aletas, S.A.**

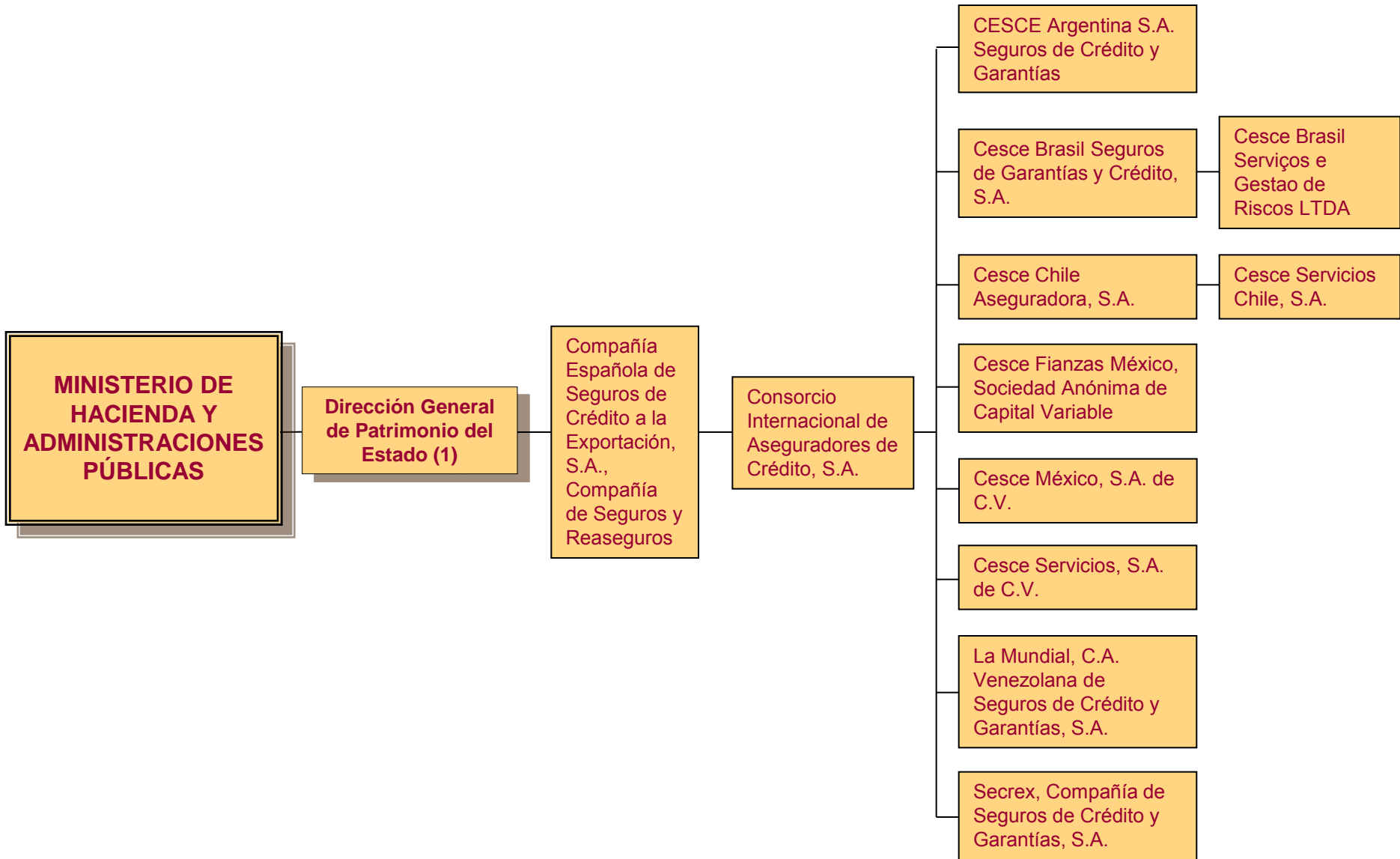
Consorcio de la Zona Franca de Gran Canaria

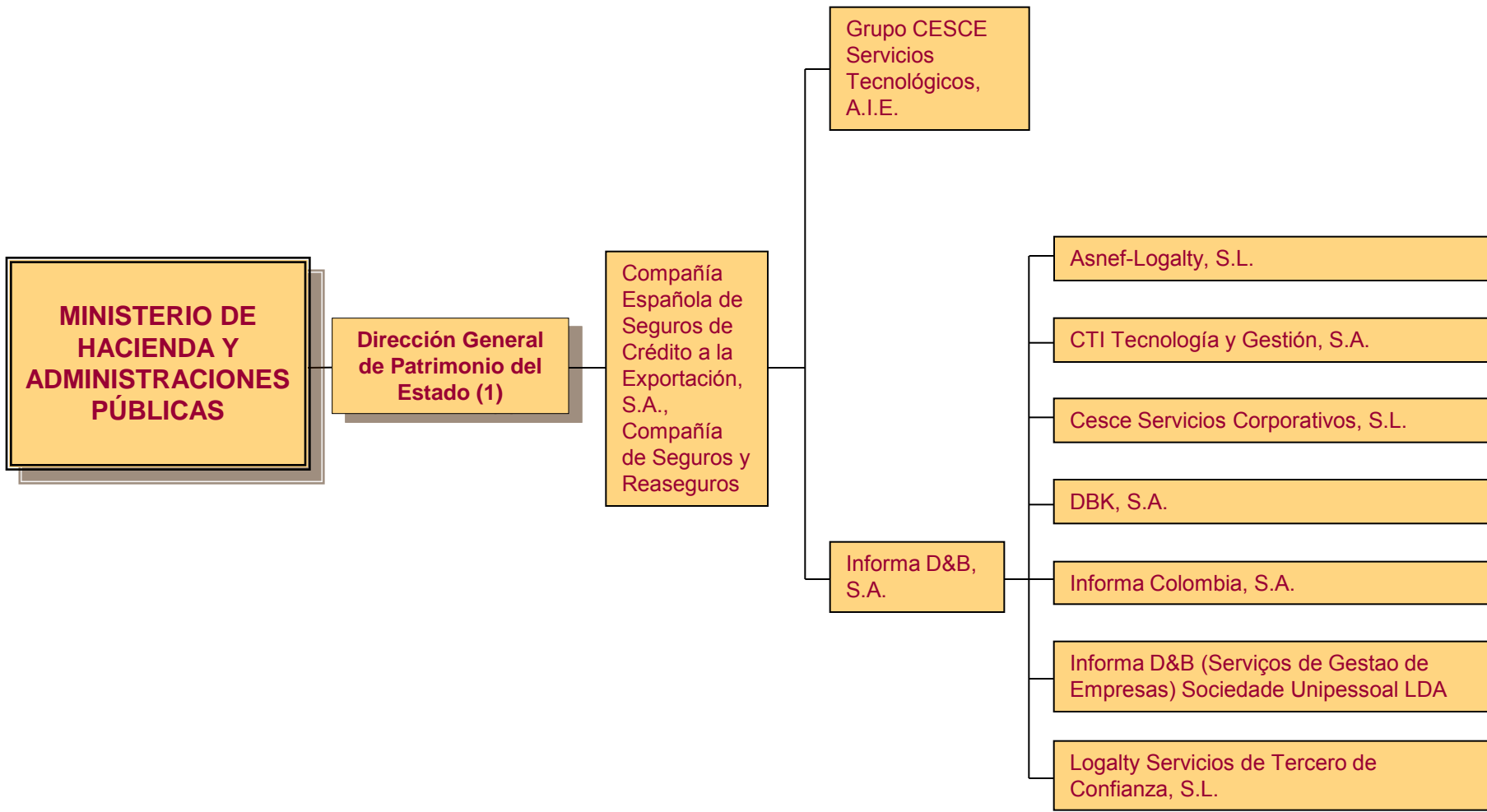
Consorcio de la Zona Franca de Santa Cruz de Tenerife

Fábrica Nacional de Moneda y Timbre-Real Casa de la Moneda



(*) Cambio de denominación en 2013. Antiguo nombre: Aguas de la Cuenca del Ebro, S.A. 485





**MINISTERIO DE
HACIENDA Y
ADMINISTRACIONES
PÚBLICAS**

**Dirección General de
Patrimonio del
Estado (1)**

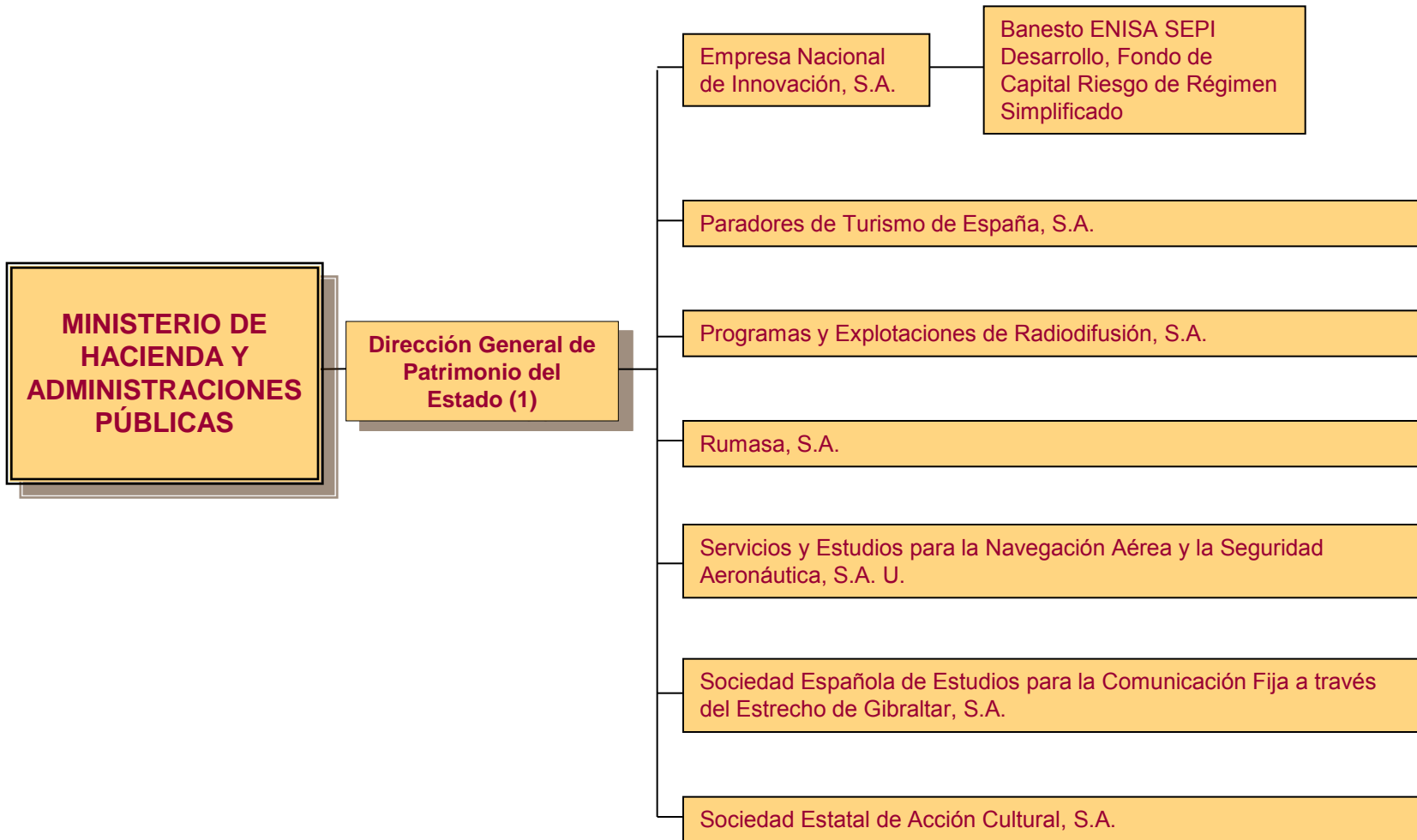
Aguas de las Cuencas Mediterráneas, S.A.

Barcelona Holding Olímpico, S.A., en
liquidación

Compañía de los Ferrocarriles de Madrid a
Zaragoza y Alicante, S.A., en liquidación

Compañía del Ferrocarril Central de Aragón,
S.A., en liquidación

Compañía Española de Reafianzamiento, S.A.



**MINISTERIO DE
HACIENDA Y
ADMINISTRACIONES
PÚBLICAS**

**Dirección General de
Patrimonio del
Estado (1)**

Infraestructuras y Equipamientos Penitenciarios, S.A.

Sociedad Estatal de Infraestructuras Agrarias, S.A.

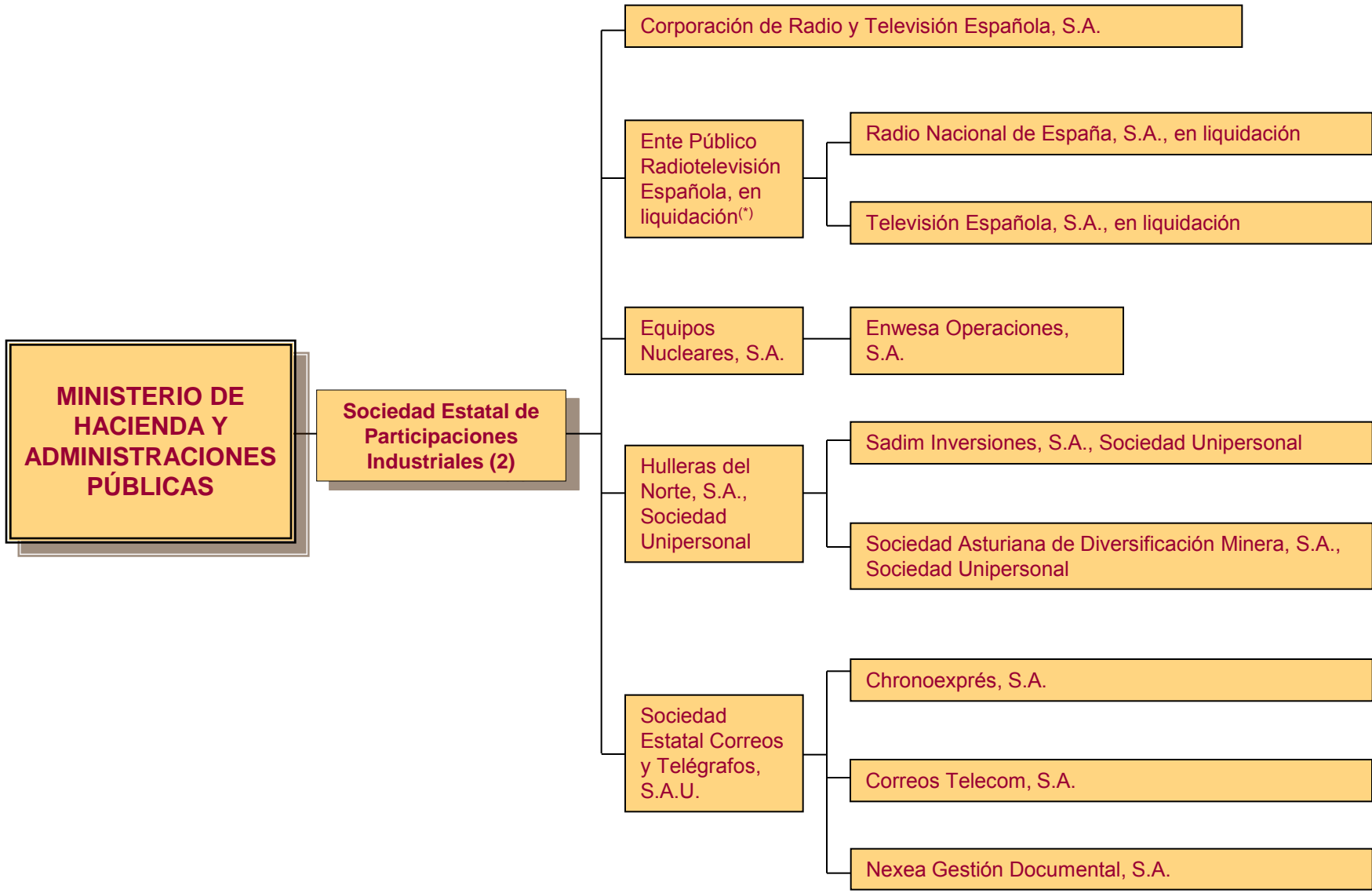
Sociedad Estatal de Infraestructuras del Transporte Terrestre, S.A.

Sociedad Estatal de Gestión Inmobiliaria de Patrimonio, S.A.

Sociedad Estatal Loterías y Apuestas del Estado, S.A.

Sociedad Estatal para la Ejecución de Programas y Actuaciones Conmemorativas del V Centenario del Descubrimiento de América, S.A., en liquidación

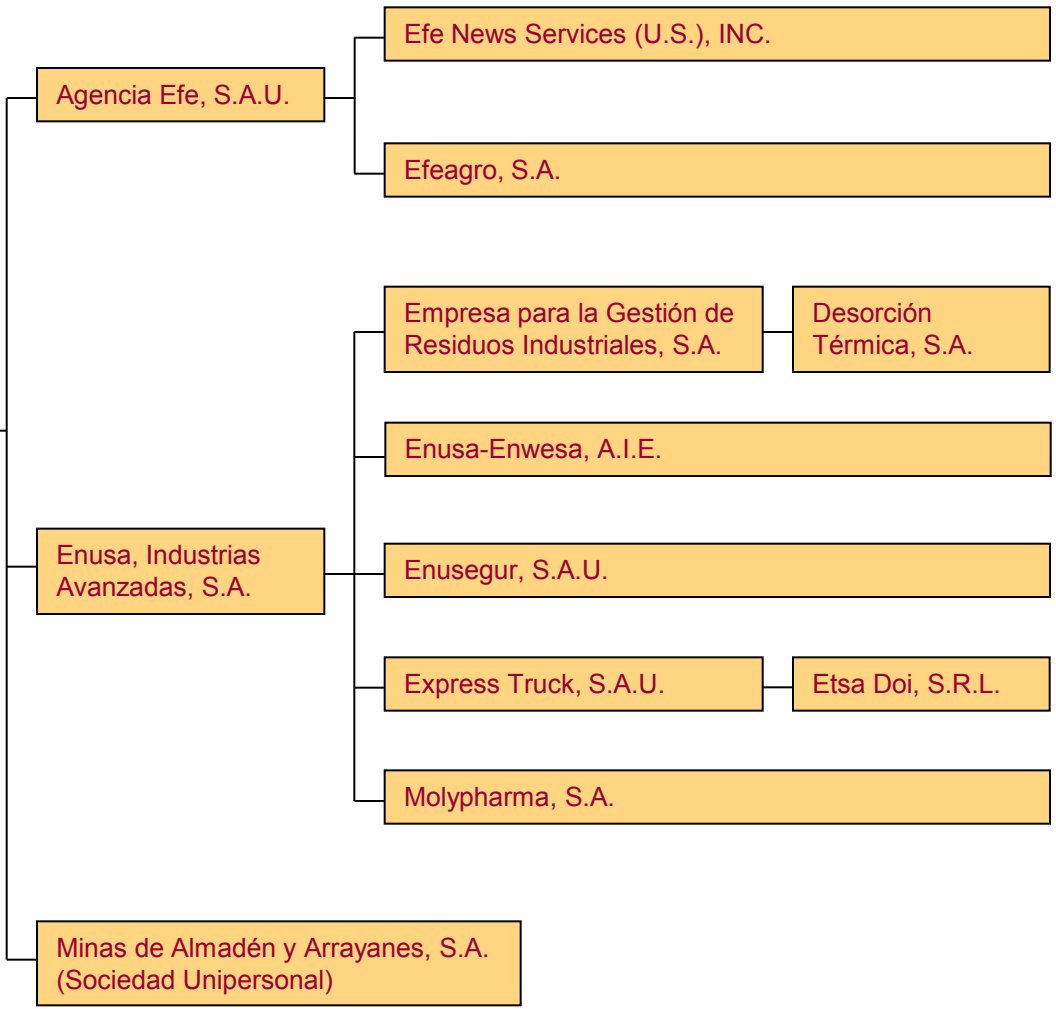
Sociedad Estatal para la Gestión de la Innovación y las Tecnologías Turísticas, S.A.

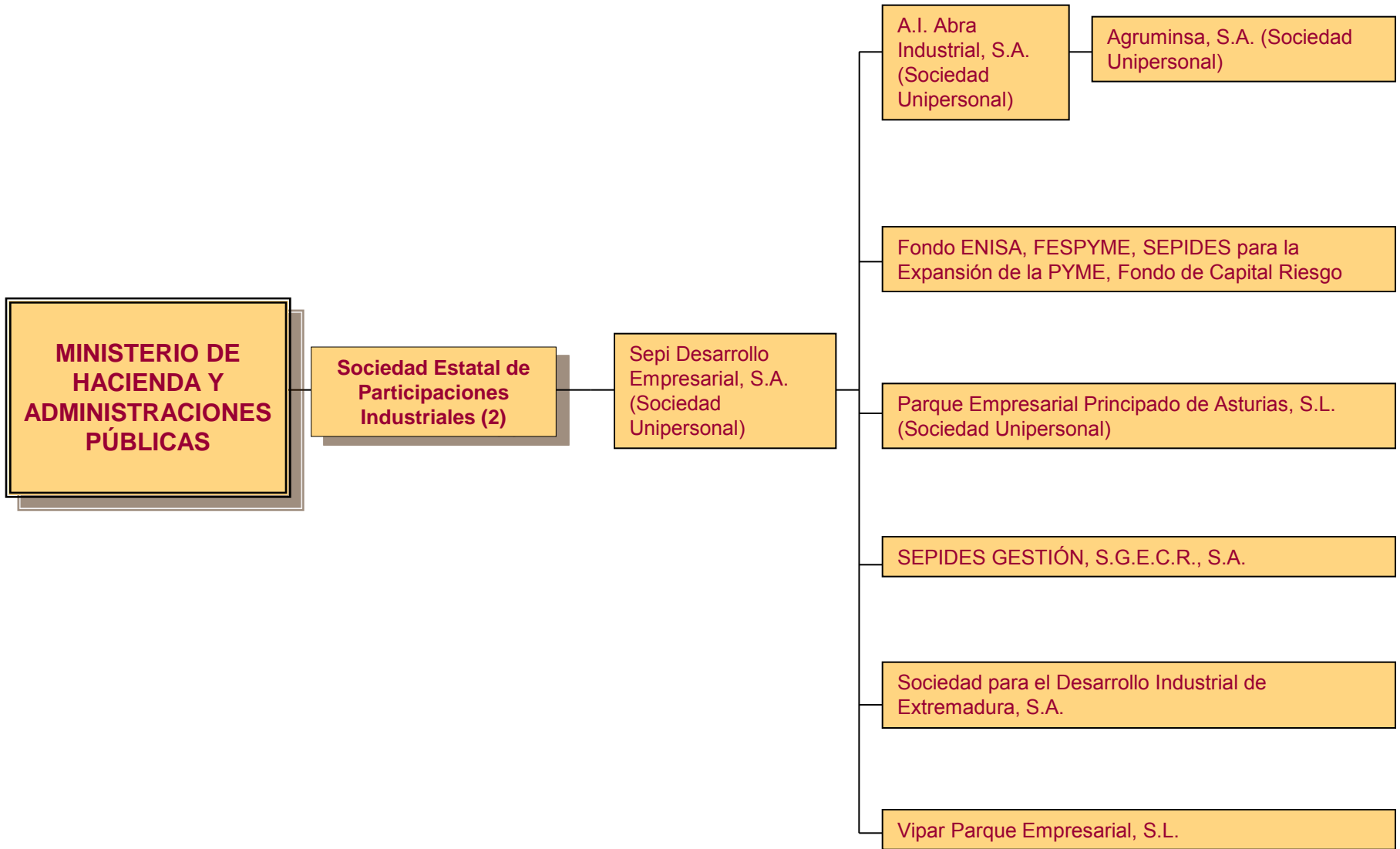


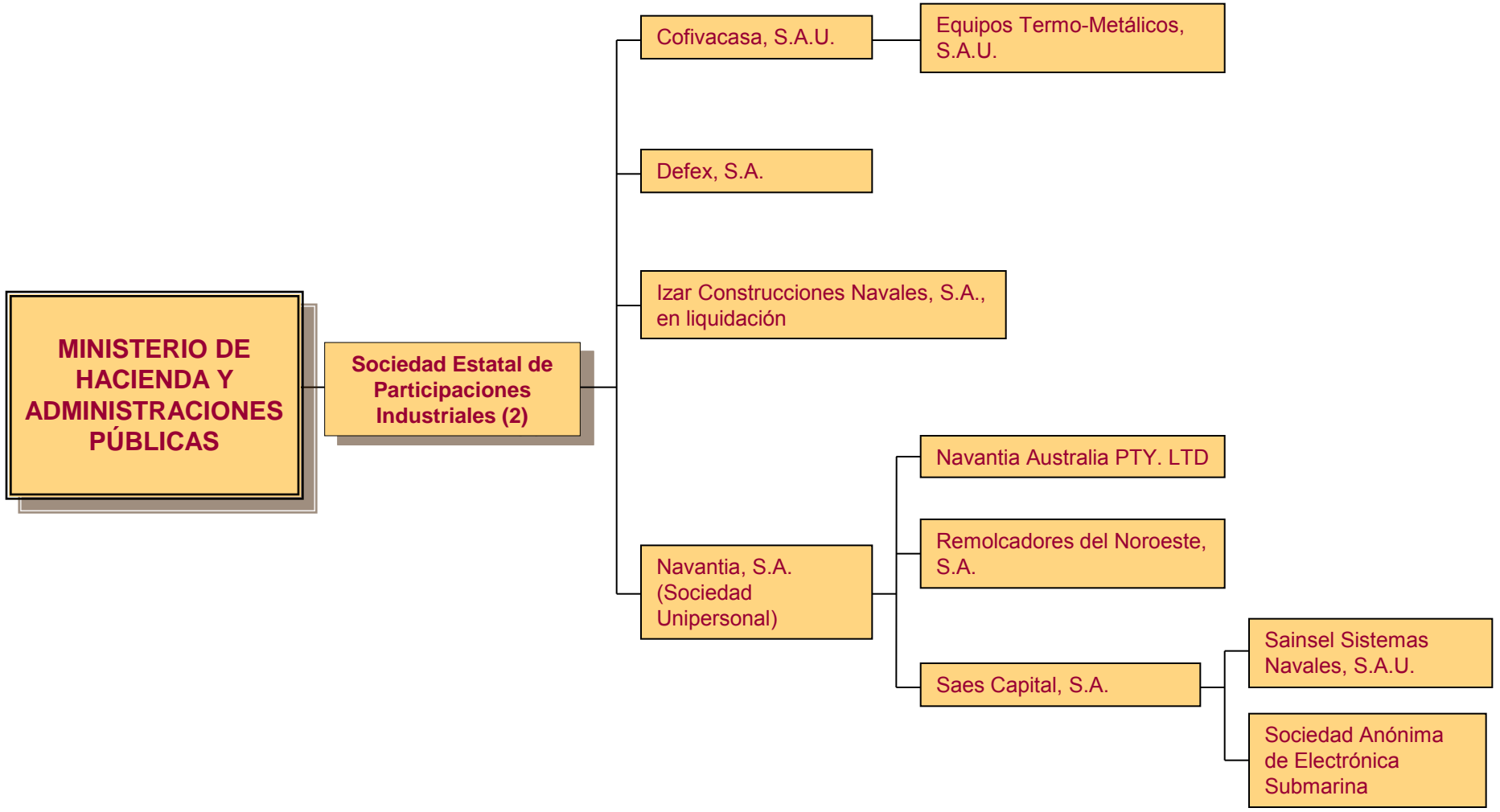
(*) Según artículo 60 de la Ley 14/2000, de 29 de diciembre, se adscribe a SEPI.

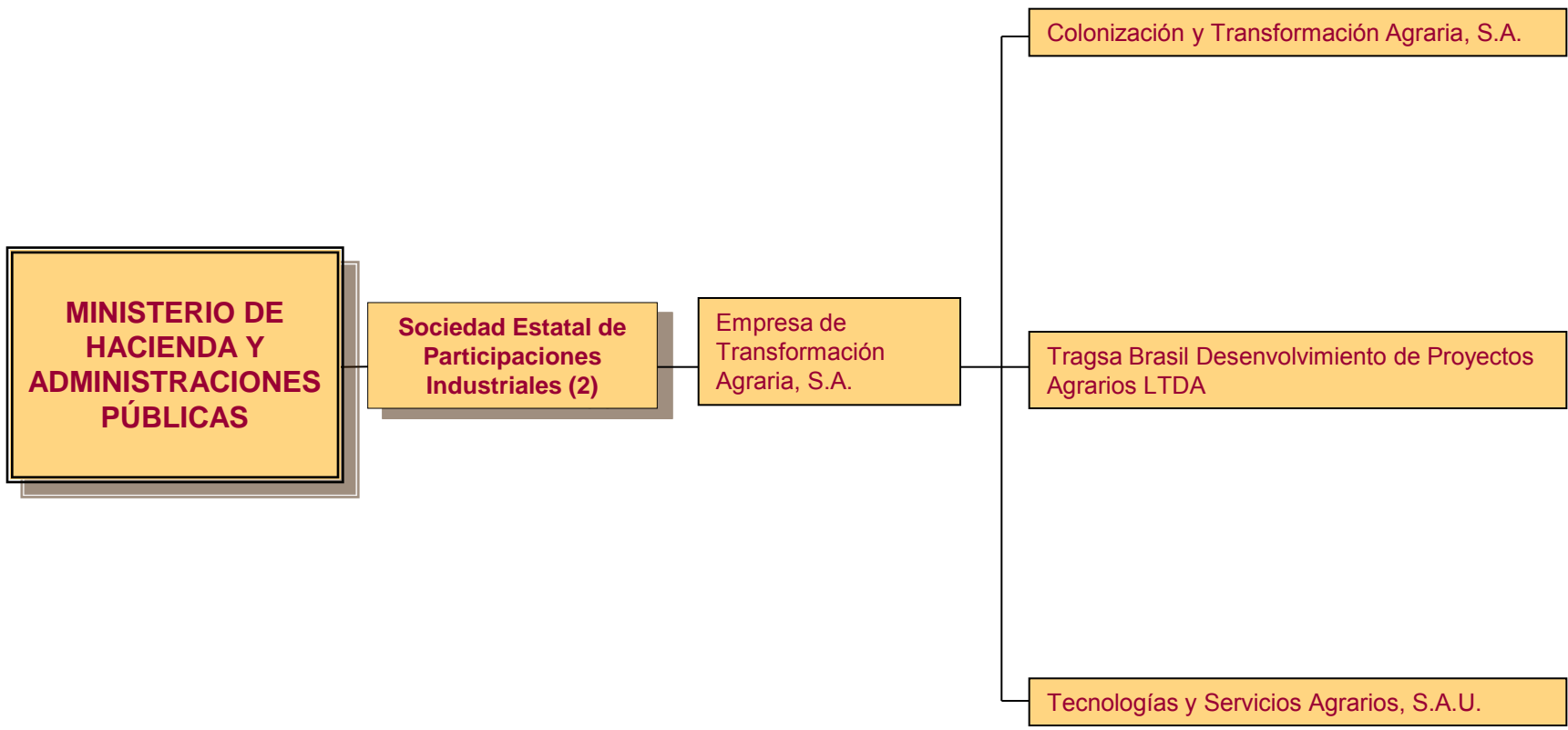
**MINISTERIO DE
HACIENDA Y
ADMINISTRACIONES
PÚBLICAS**

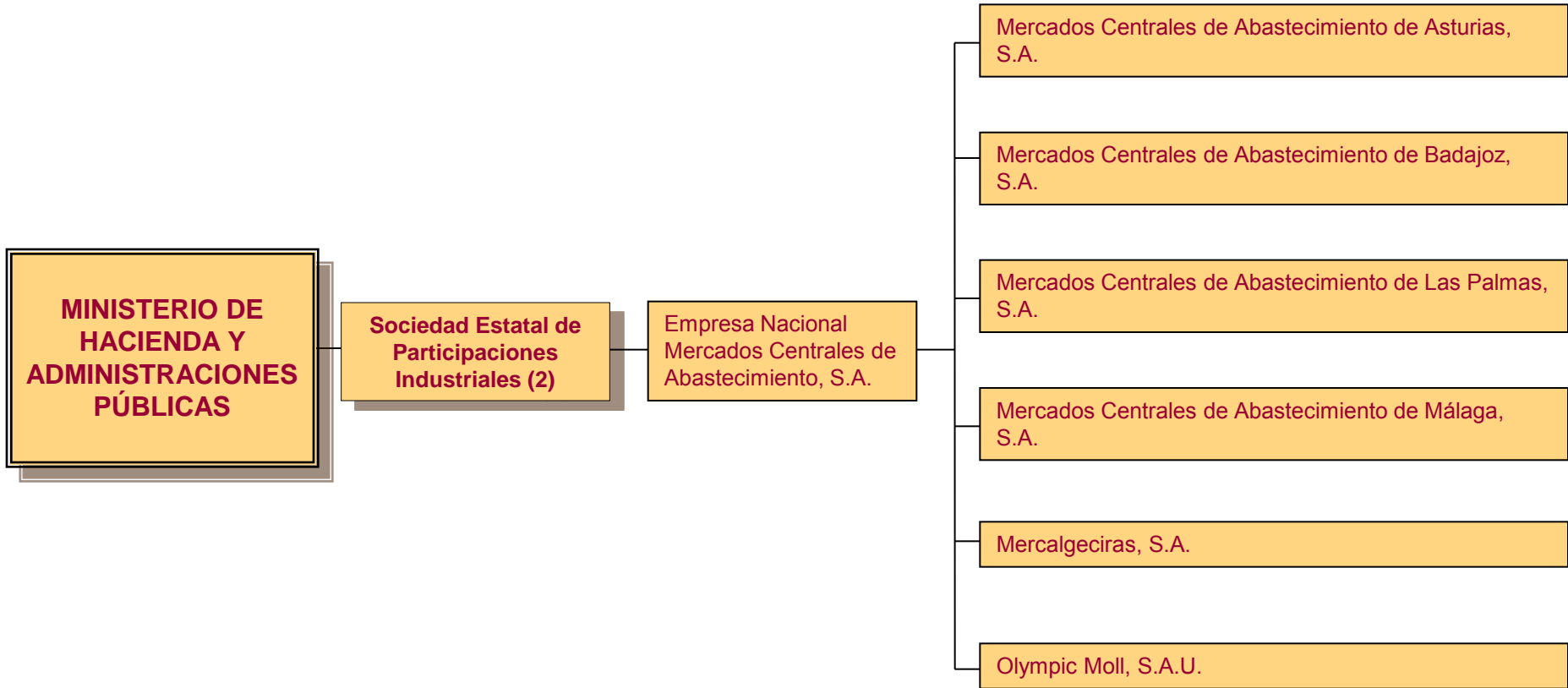
**Sociedad Estatal de
Participaciones
Industriales (2)**







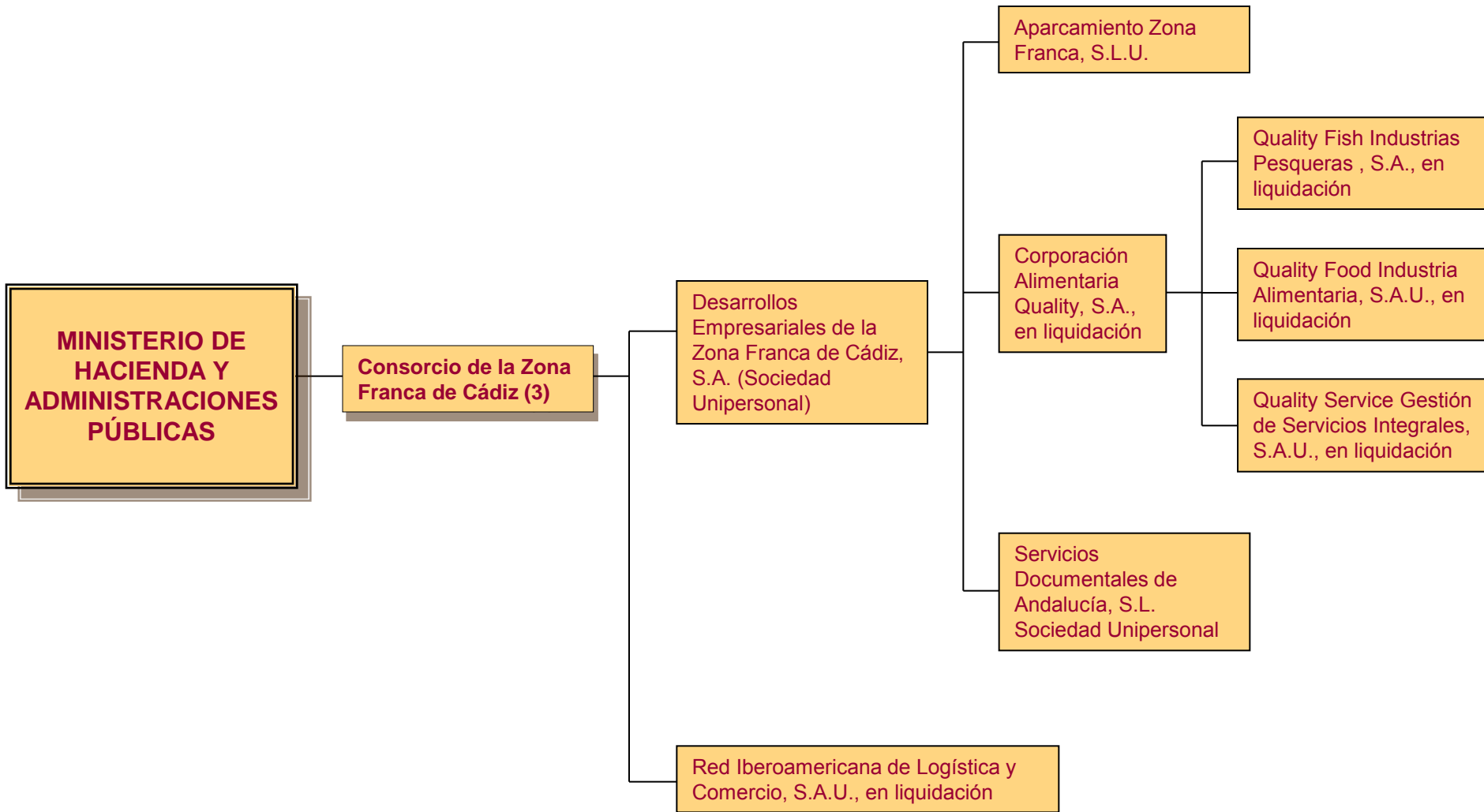


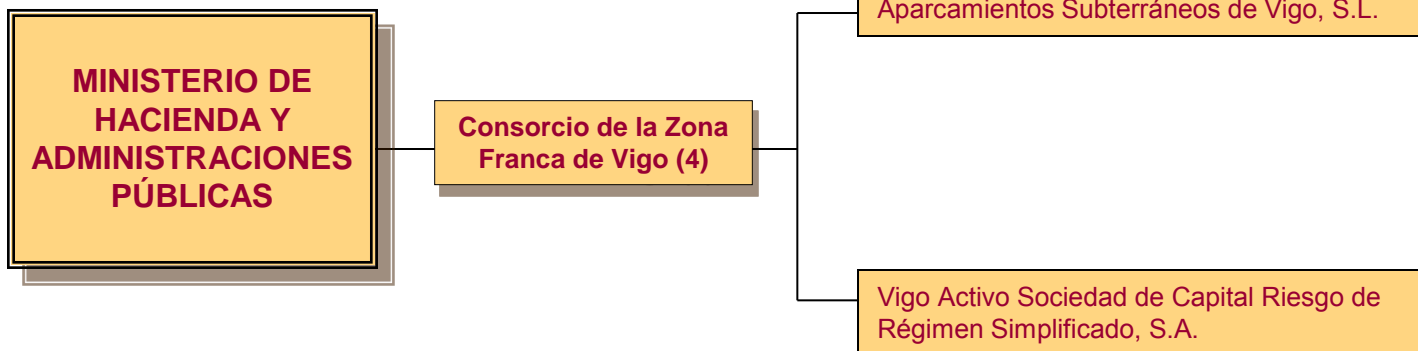


**MINISTERIO DE
HACIENDA Y
ADMINISTRACIONES
PÚBLICAS**

**Sociedad Estatal de
Participaciones
Industriales (2)**

- Alimentos y Aceites, S.A.
- Compañía Española de Tabaco en Rama, S.A.
- Hipódromo de la Zarzuela, S.A.
- Sociedad Anónima Estatal de Caución Agraria



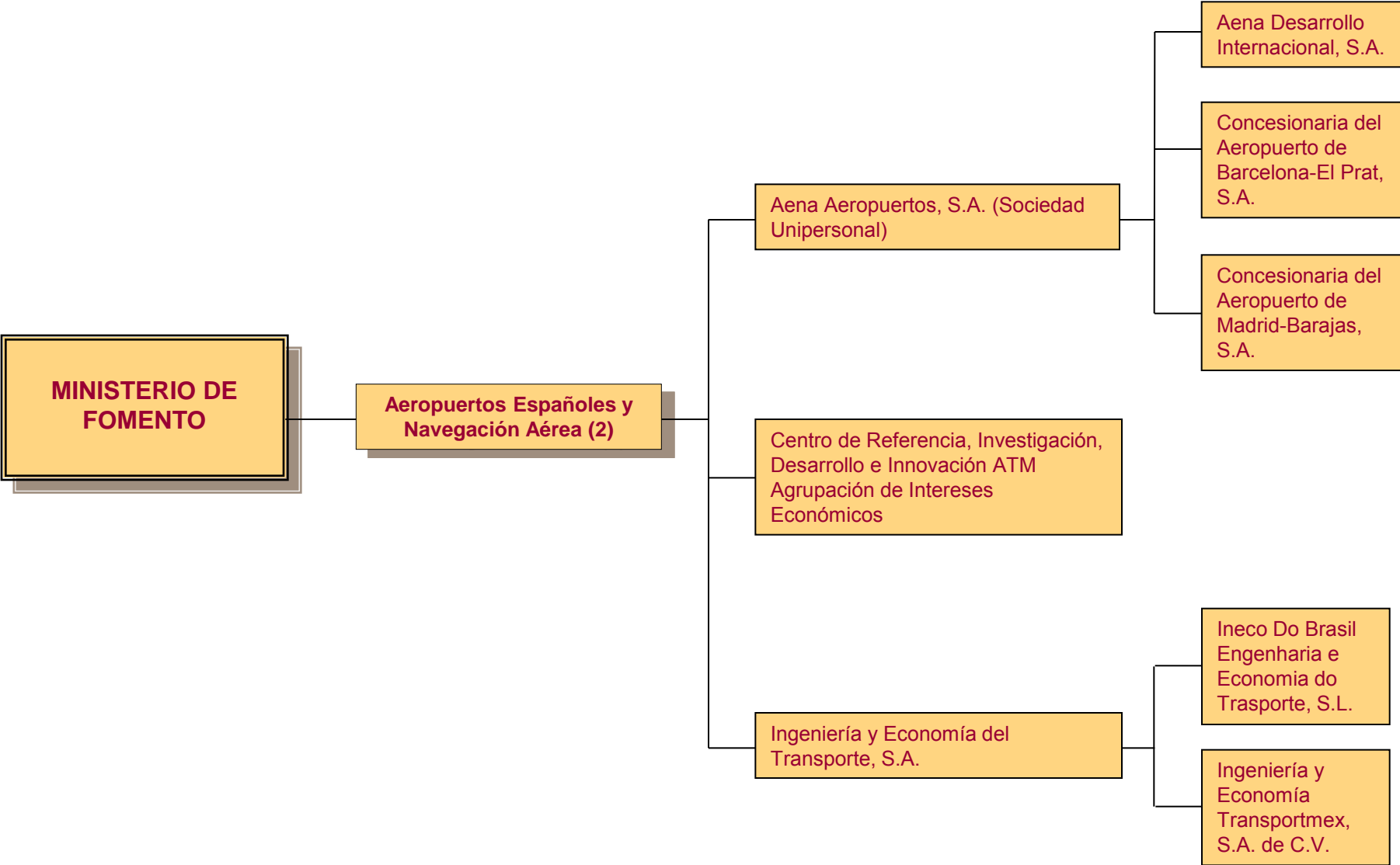


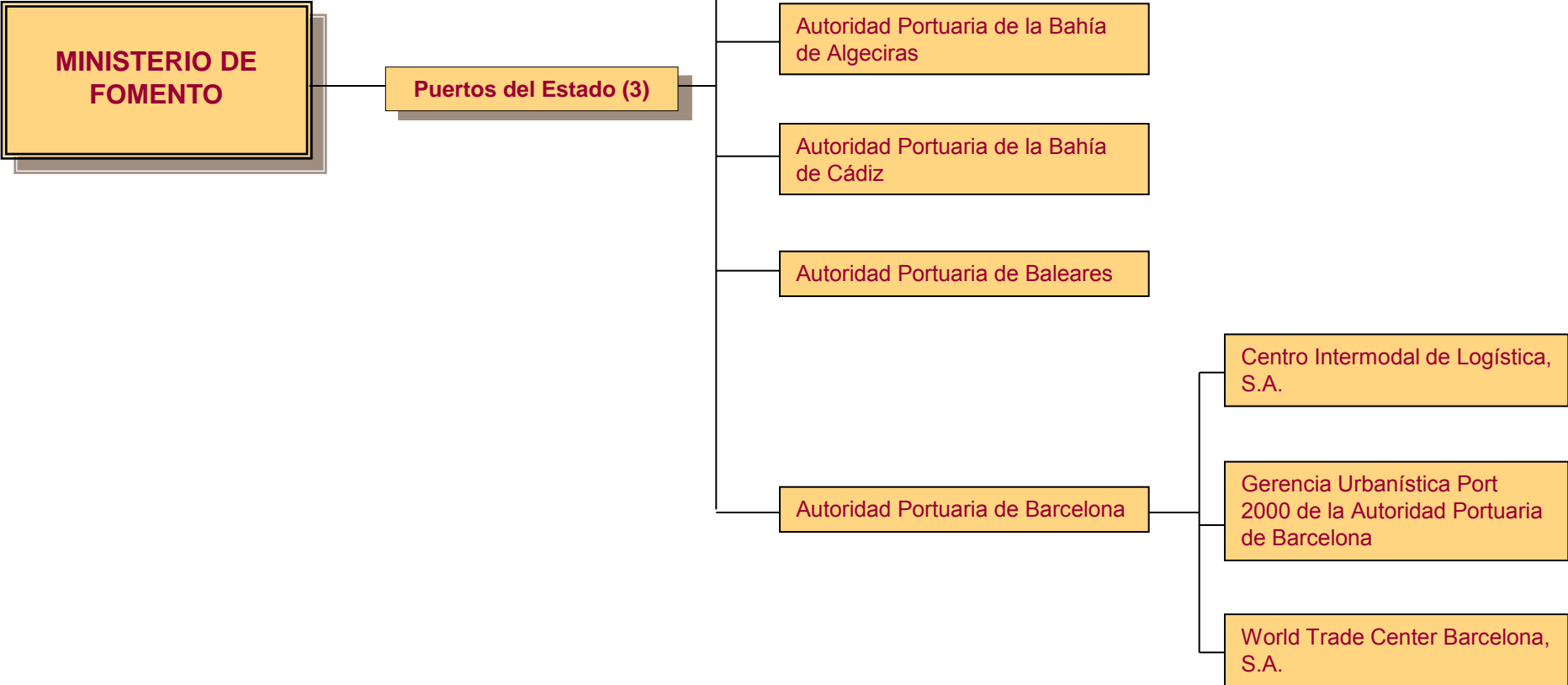


MINISTERIO DE FOMENTO

Administrador de Infraestructuras Ferroviarias (1)

- Comercial del Ferrocarril, S.A.
- Enajenación de Materiales Ferroviarios, S.A.
- Fidalia, S.A.U.
- Redalsa, S.A.





MINISTERIO DE FOMENTO

Puertos del Estado (3)

Autoridad Portuaria de Bilbao

Autoridad Portuaria de Cartagena

S.E.E.D. del Puerto de Cartagena, S.A.

Autoridad Portuaria de Castellón

Autoridad Portuaria de Ceuta

Autoridad Portuaria de Ferrol-San Cibrao

Autoridad Portuaria de Gijón

European Bulk Handling Installation, S.A.

Autoridad Portuaria de Huelva

Autoridad Portuaria de La Coruña

MINISTERIO DE FOMENTO

Puertos del Estado (3)

Autoridad Portuaria de Las Palmas

Autoridad Portuaria de Málaga

Autoridad Portuaria de Marín y Ría de Pontevedra

Autoridad Portuaria de Melilla

Autoridad Portuaria de Motril

Autoridad Portuaria de Pasajes

Autoridad Portuaria de Santa Cruz de Tenerife

S.E.E.D. del Puerto de La Estaca, Isla de Hierro, S.A.

S.E.E.D. del Puerto de San Sebastian de La Gomera , S.A.

Autoridad Portuaria de Santander

Autoridad Portuaria de Sevilla

MINISTERIO DE FOMENTO

Puertos del Estado (3)

Autoridad Portuaria de Tarragona

Autoridad Portuaria de Valencia

Valencia Plataforma Intermodal y Logística, S.A.

Autoridad Portuaria de Vigo

Autoridad Portuaria de Villagarcía de Arosa

S.E.E.D. del Puerto de Villagarcía de Arosa, S.A.

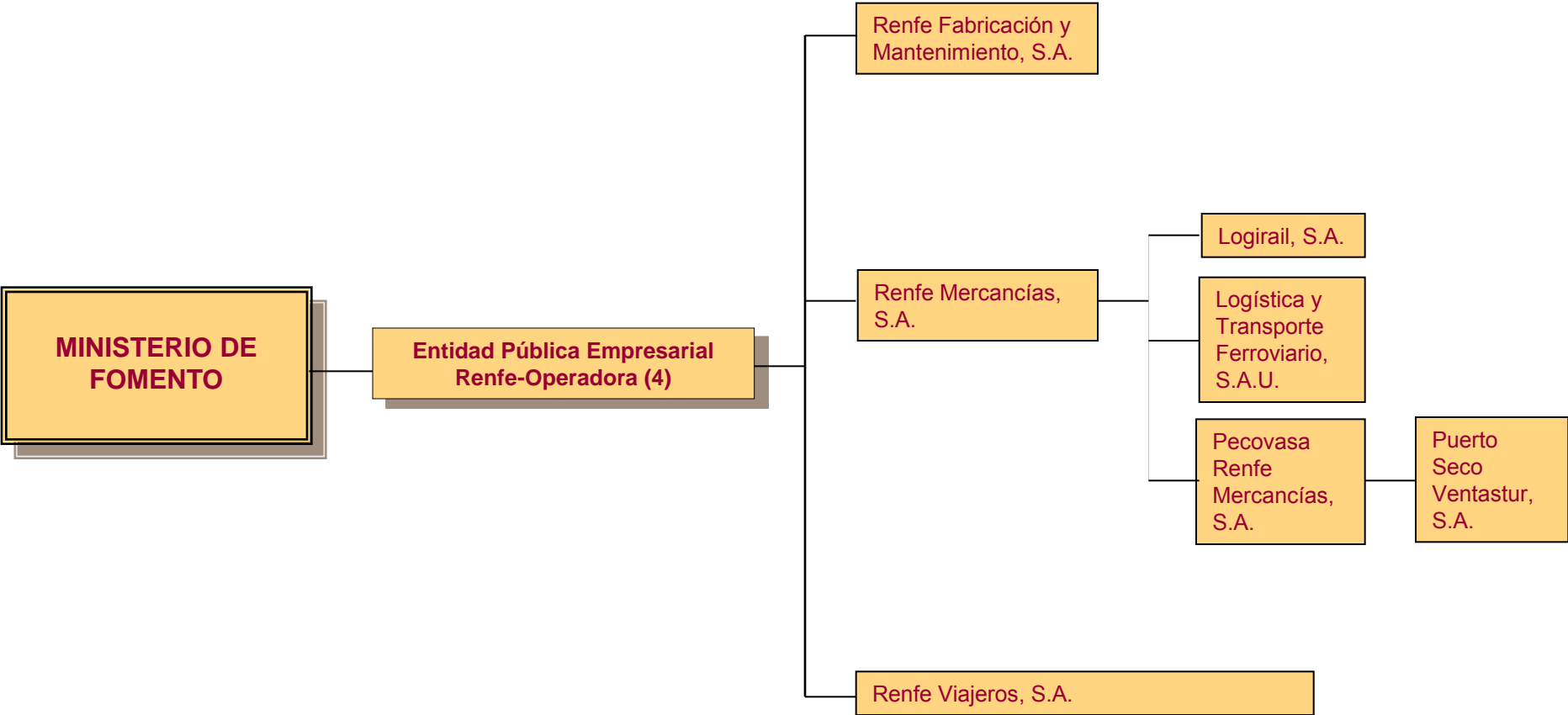
Portel, Servicios Telemáticos, S.A.

Portel Eixo Atlántico, S.R.L.

Serviport Andalucía, S.A.

Telemática Portel, LTDA

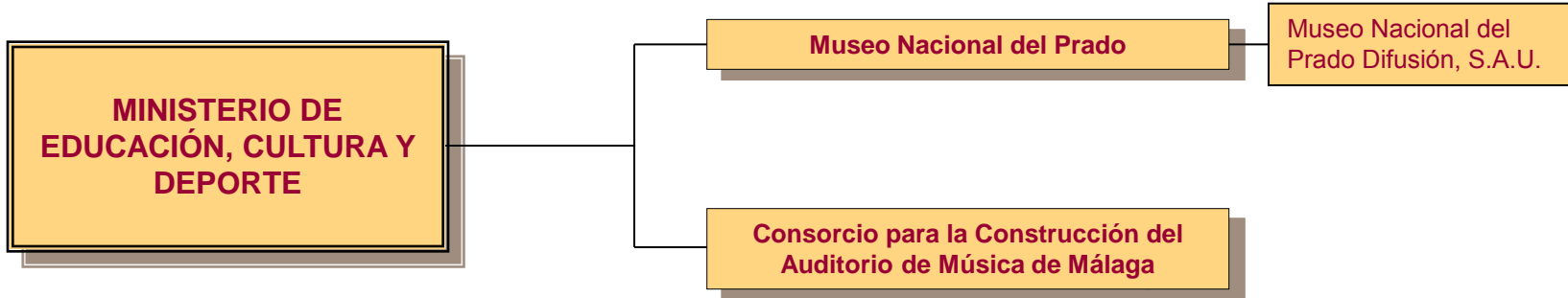
Puerto Seco de Madrid, S.A.



MINISTERIO DE FOMENTO

SEPES, Entidad Pública Empresarial de Suelo (5)

- Consortio Río San Pedro
- Gestión Urbanística de La Rioja, S.A.
- Sociedad Pública de Alquiler, S.A., en liquidación
- Suelo Empresarial del Atlántico, S.L.

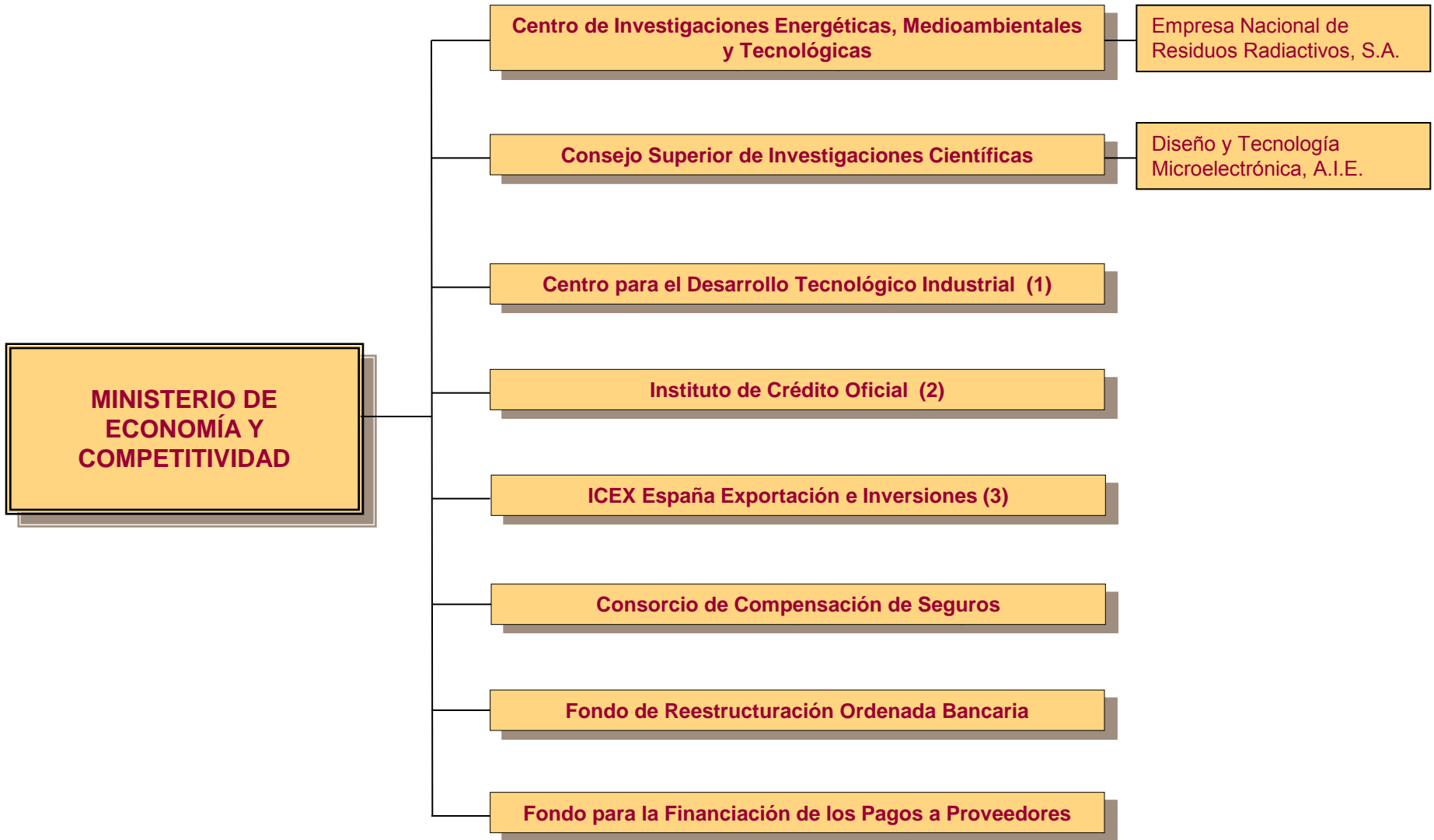




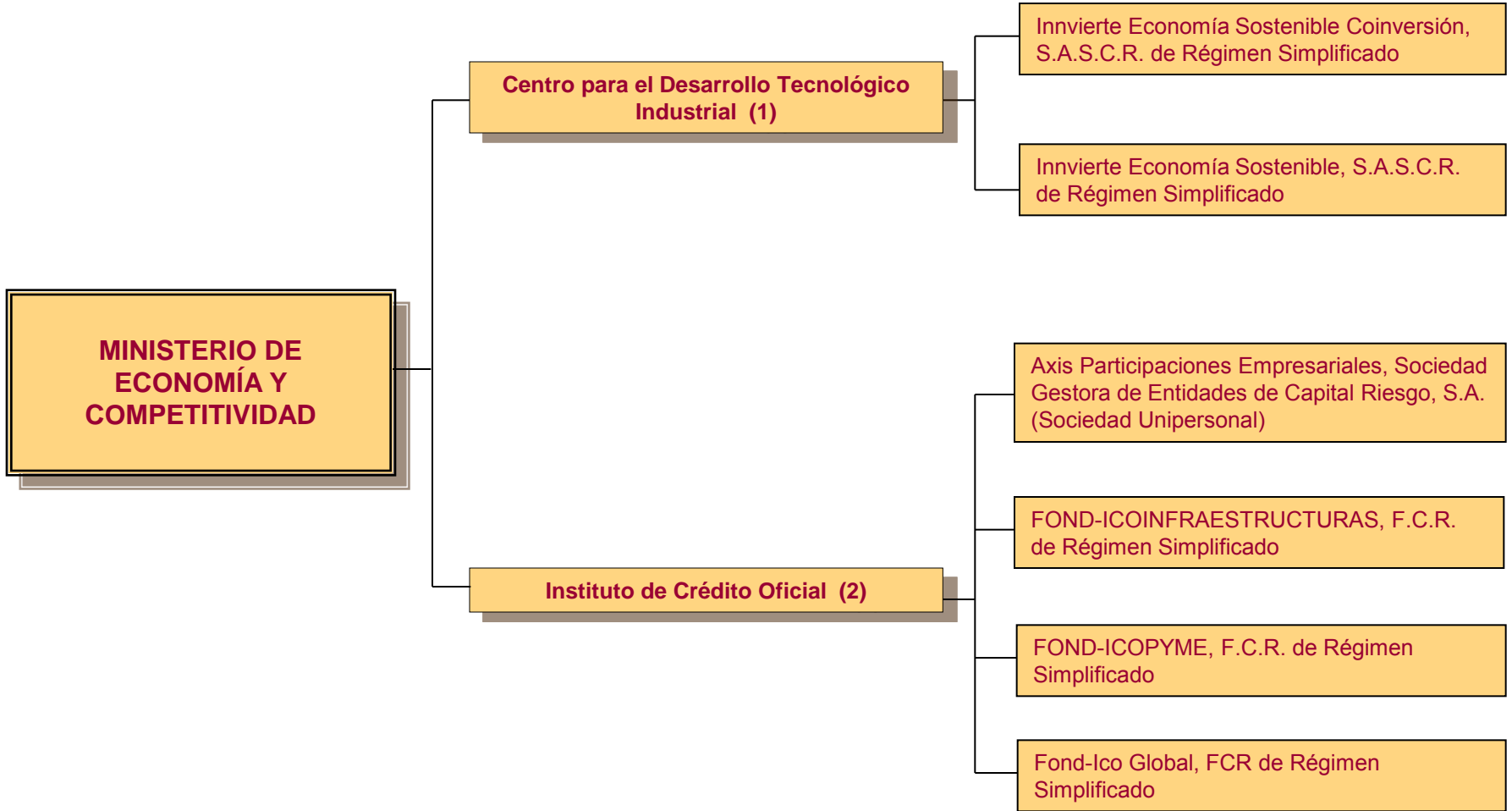
**MINISTERIO DE
AGRICULTURA,
ALIMENTACIÓN Y MEDIO
AMBIENTE**

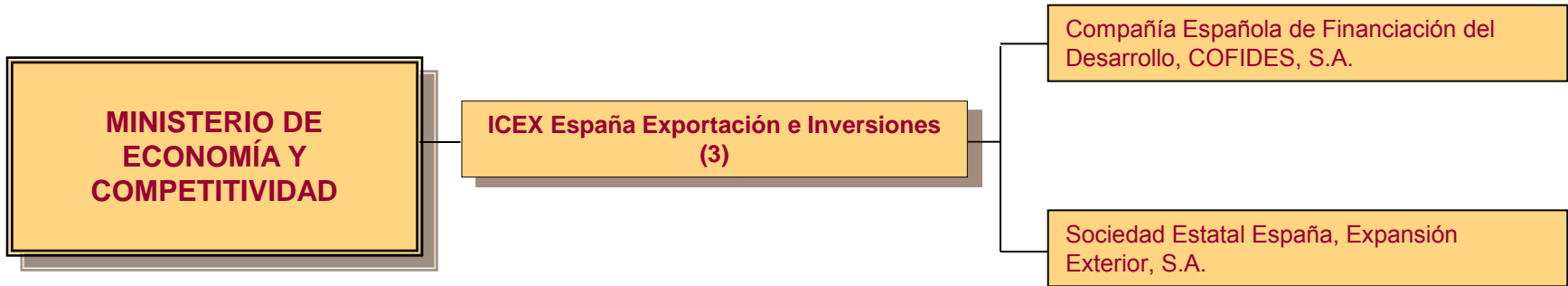
Parques Nacionales

La Almoraima, S.A.



(1, 2, y 3) Se relacionan en las hojas siguientes






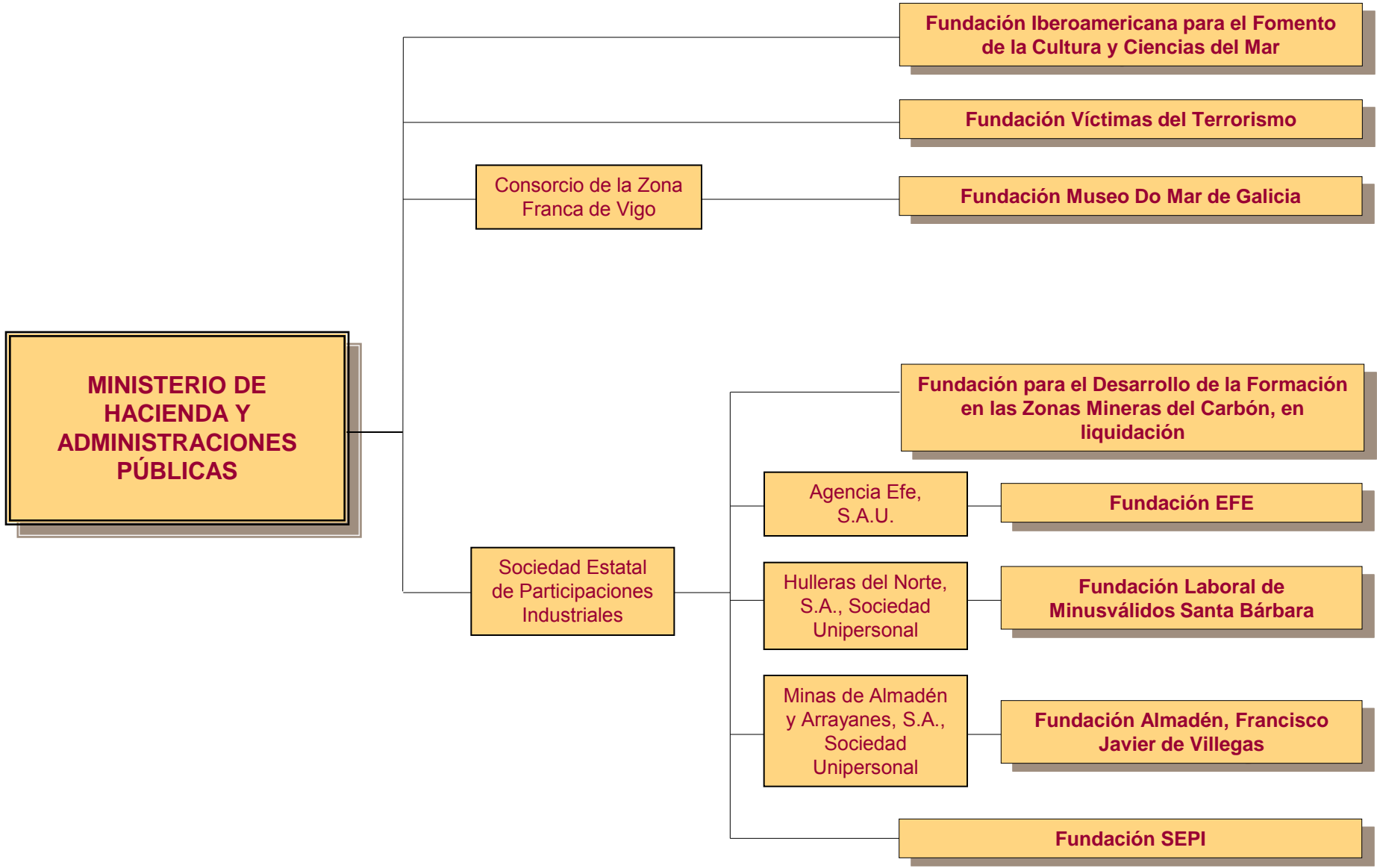
**SECTOR PÚBLICO
FUNDACIONAL**

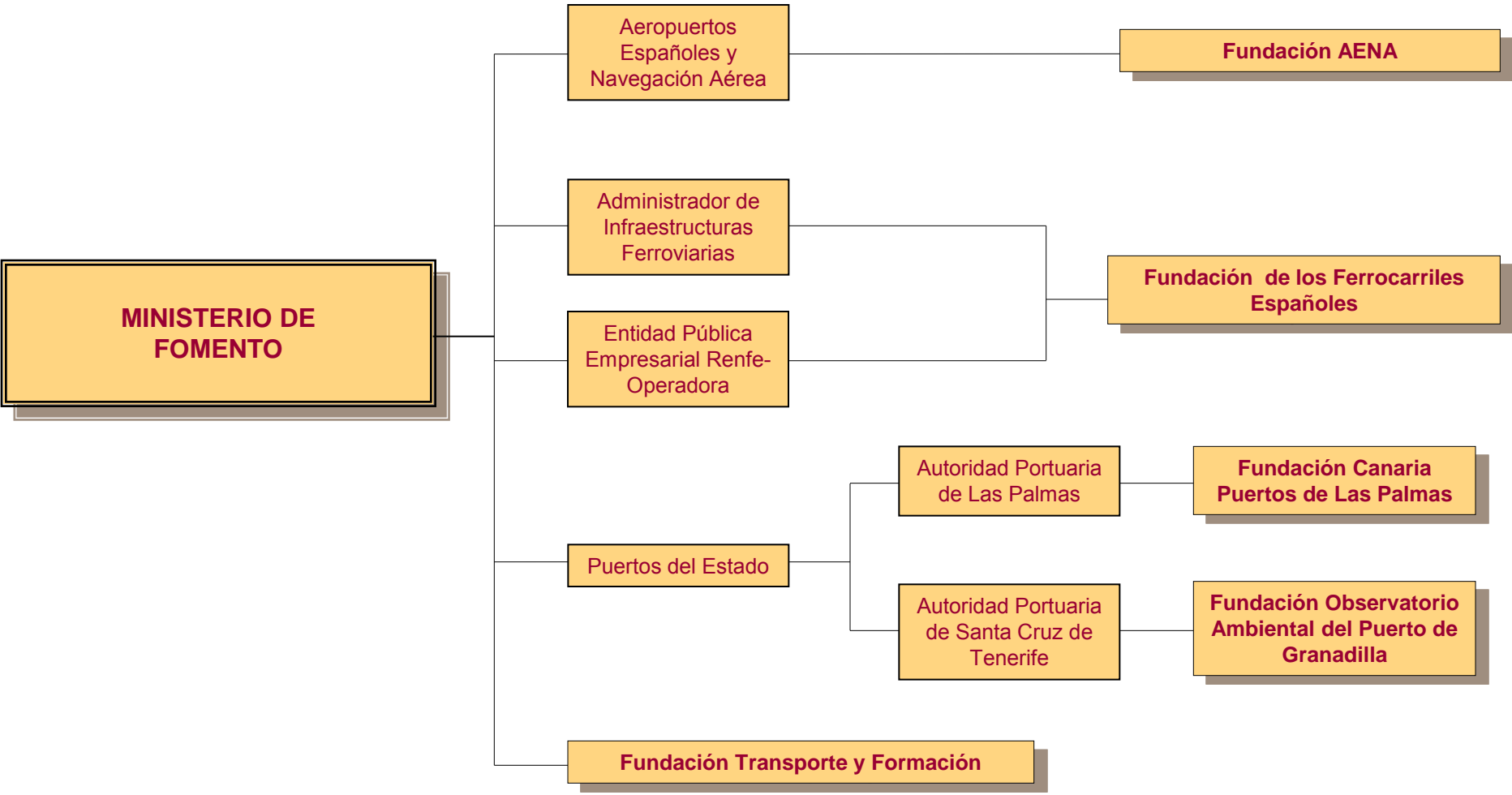


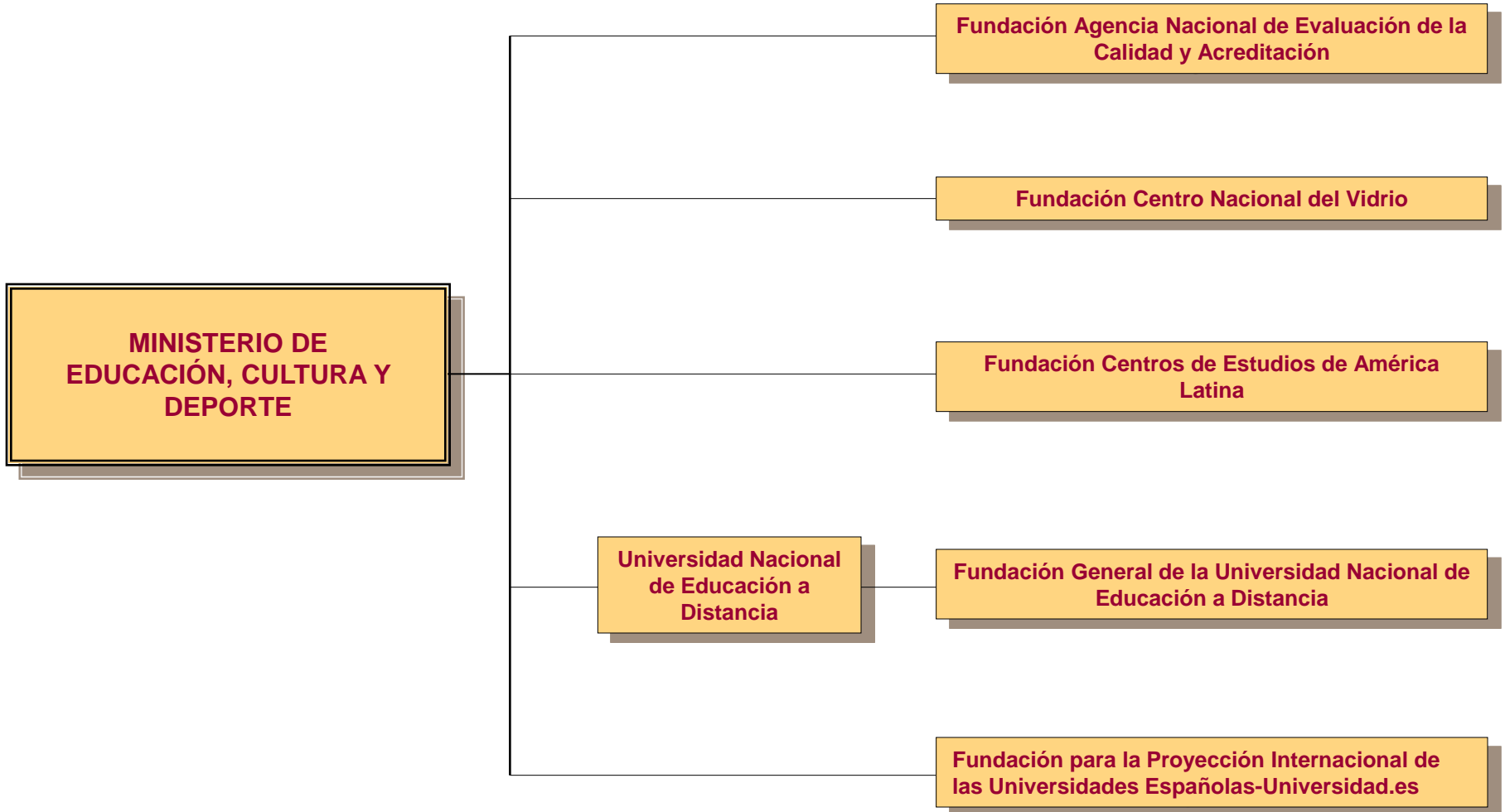
**MINISTERIO DE
JUSTICIA**

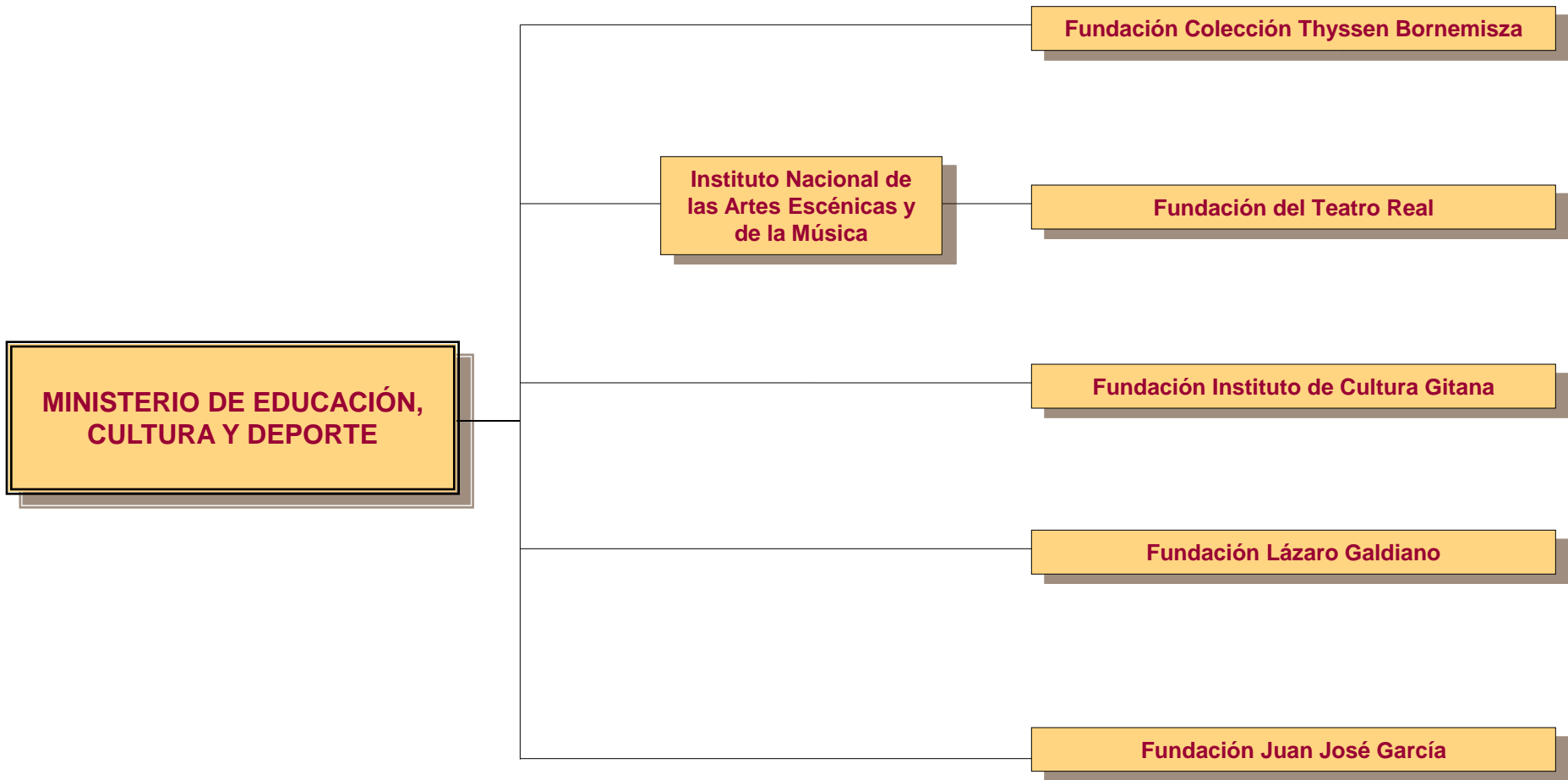
Fundación Pluralismo y Convivencia

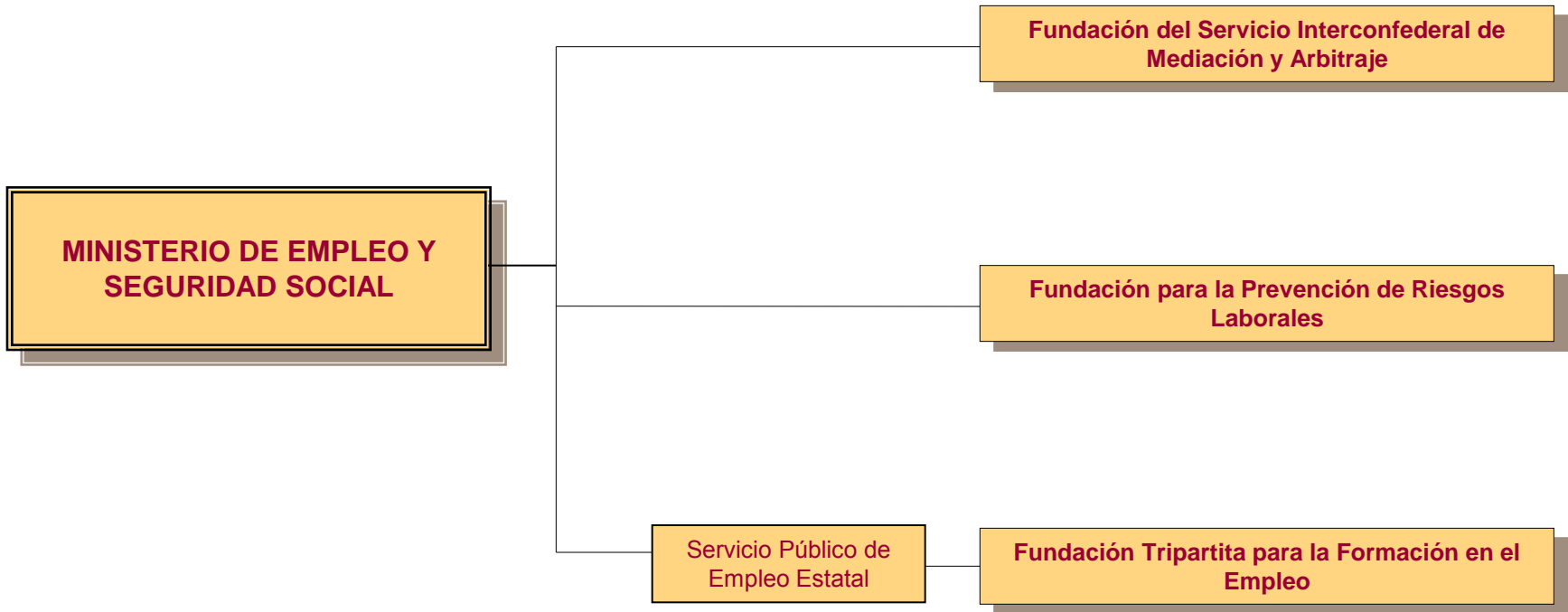


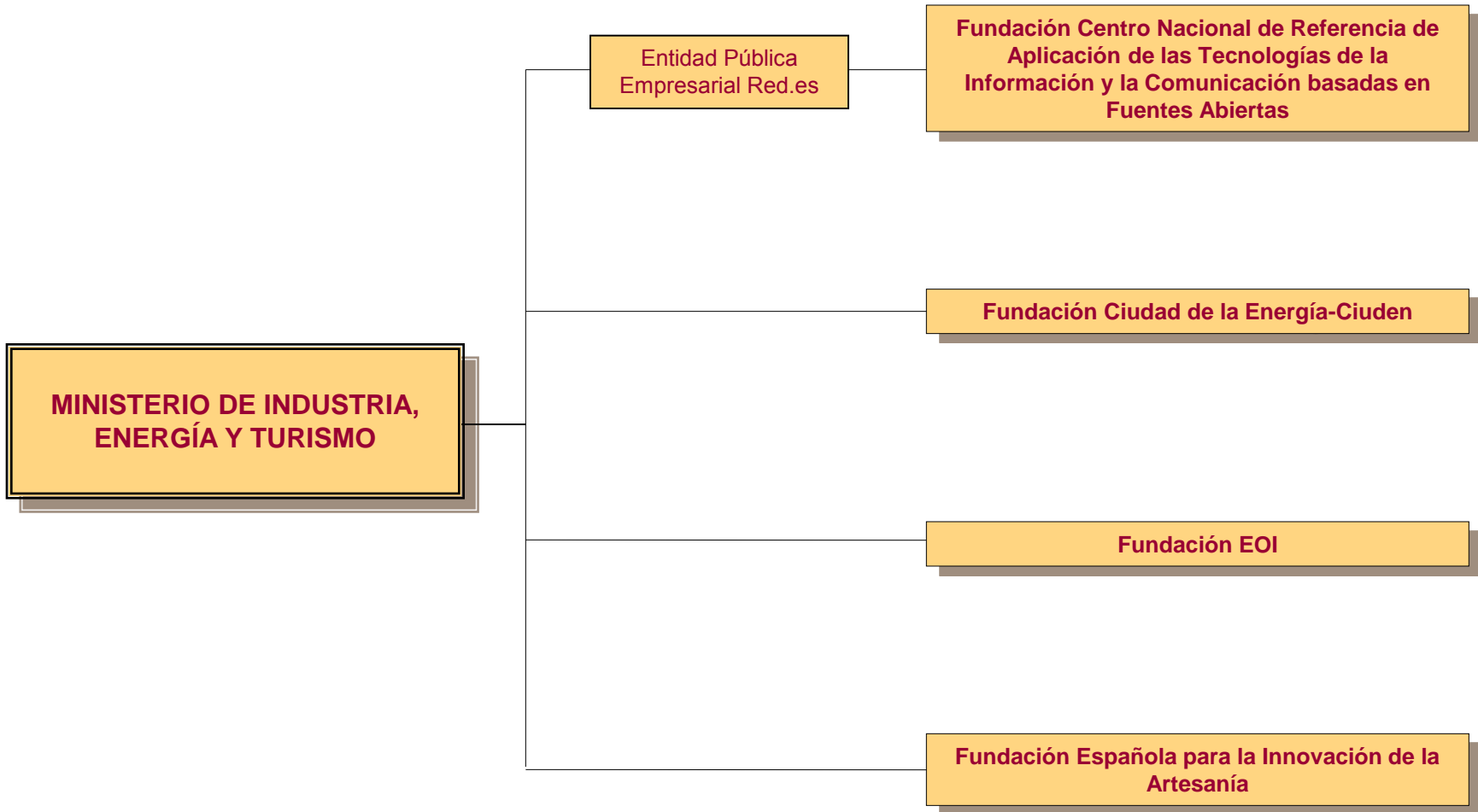












**MINISTERIO DE AGRICULTURA,
ALIMENTACIÓN Y MEDIO
AMBIENTE**

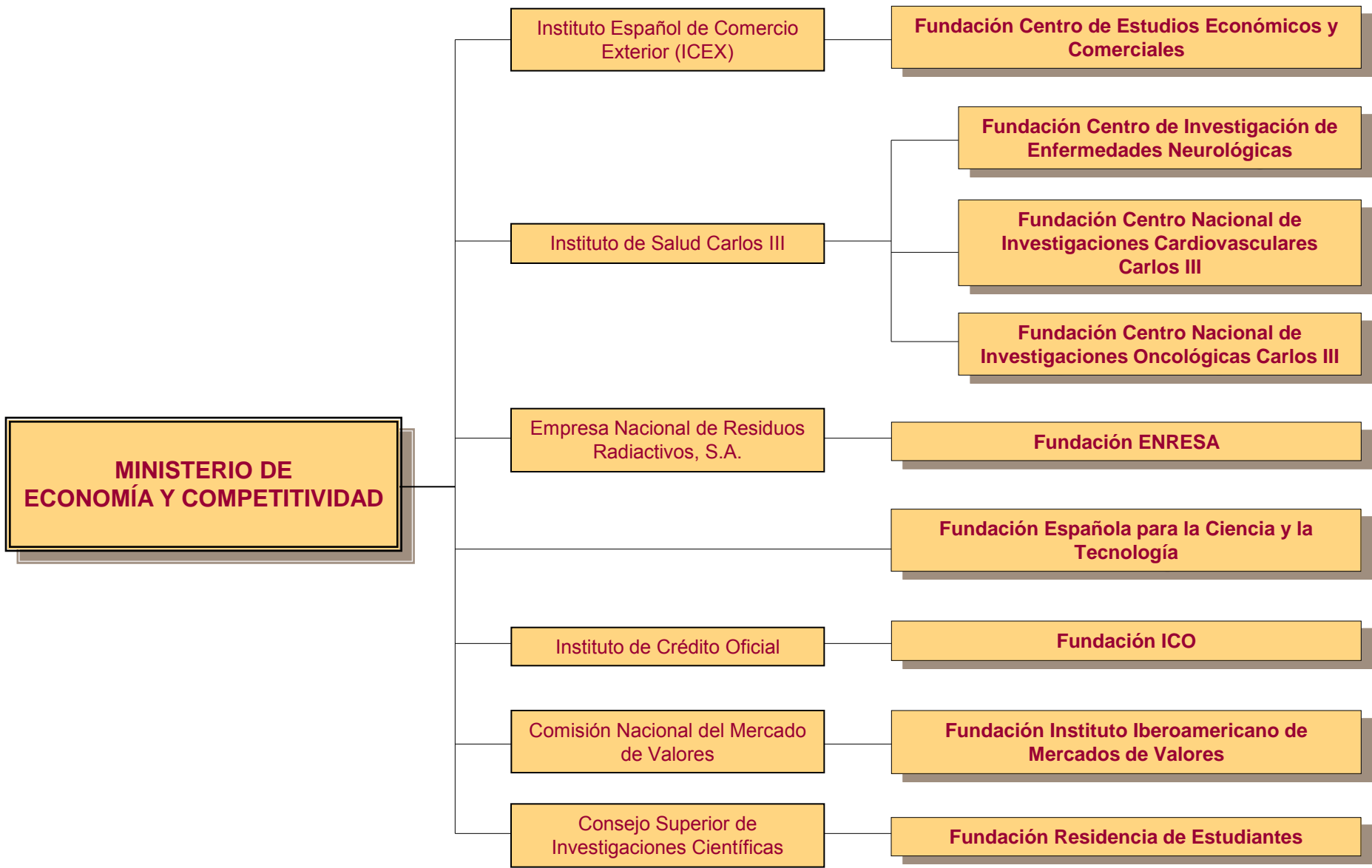
Fundación Biodiversidad

Fundación Centro Tecnológico Agroalimentario de Lugo

Fundación Observatorio Español de Acuicultura

**MINISTERIO DE
SANIDAD, SERVICIOS
SOCIALES E IGUALDAD**

**Fundación Española para la Cooperación
Internacional, Salud y Política Social**





MINISTERIO DE
HACIENDA Y
ADMINISTRACIONES
PÚBLICAS



INTERVENCIÓN GENERAL DE LA
ADMINISTRACIÓN DEL ESTADO