

CUENTA GENERAL DEL ESTADO

Ejercicio Económico 2012



MINISTERIO DE
HACIENDA Y
ADMINISTRACIONES
PÚBLICAS

IGAE

INTERVENCIÓN GENERAL DE LA
ADMINISTRACIÓN DEL ESTADO



MINISTERIO DE HACIENDA Y ADMINISTRACIONES PÚBLICAS

Ejercicio 2012

Diligencia:

En cumplimiento de lo dispuesto en la sección 2ª "Cuenta General del Estado" del Capítulo III, Título V de la Ley 47/2003, de 26 de noviembre, General Presupuestaria, esta Intervención General de la Administración del Estado ha formado la presente CUENTA GENERAL DEL ESTADO correspondiente a 2012.

Madrid, a 24 de octubre de 2013.

LA JEFA DEL ÁREA DE CUENTA GENERAL
DEL ESTADO,

Victoria Aznar Castiblanque.

LA SUBDIRECTORA ADJUNTA DE
GESTIÓN CONTABLE,

Raquel Martín Baró.

LA SUBDIRECTORA GENERAL DE
GESTIÓN CONTABLE,

Elena Rodríguez Raso.

EL INTERVENTOR GENERAL,

José Carlos Alcalde Hernández.



MINISTERIO
DE HACIENDA
Y ADMINISTRACIONES PÚBLICAS

CUENTA GENERAL DEL ESTADO

EJERCICIO 2012



ÍNDICE

	<u>Pág.</u>
Preámbulo	13
Cuenta General del sector público administrativo	27
Estados	29
Balance consolidado	31
Cuenta del resultado económico patrimonial consolidada	32
Estado de cambios en el patrimonio neto consolidado	
Estado total de cambios en el patrimonio neto consolidado	33
Estado de ingresos y gastos reconocidos consolidado	34
Estado de flujos de efectivo consolidado	35
Estado de liquidación del presupuesto consolidado	
Liquidación del presupuesto de gastos. Clasificación por programas	36
Liquidación del presupuesto de gastos. Clasificación económica	37
Liquidación del presupuesto de ingresos	38
Resultado presupuestario	39
Memoria	41
1. Introducción	43
2. Entidades integradas	48
2.1. Relación de entidades integradas	48
2.2. Opinión de los informes de auditoría	56
3. Entidades no integradas	63
3.1. Entidades no integradas con obligación de rendir cuentas anuales	63



	<u>Pág.</u>
3.2. Entidades no integradas sin obligación de rendir cuentas anuales	65
4. Variación del ámbito subjetivo de la Cuenta General del sector público administrativo del ejercicio 2012 respecto a la del ejercicio 2011	66
5. Metodología	71
5.1. Homogeneizaciones	73
5.2. Agregación y Consolidación	77
5.3. Coherencia interna	113
6. Otra Información Presupuestaria Consolidada	119
7. Información Agregada	124
7.1. Información financiera agregada	124
7.2. Información presupuestaria agregada	130
7.2.1. Entidades con presupuesto de gastos de carácter limitativo	130
7.2.2. Entidades con presupuesto de gastos de carácter estimativo	144
7.2.2.1. Consorcios del artículo 2.1 h) de la Ley General Presupuestaria	144
7.2.2.2. Organismos públicos con presupuesto de gastos de carácter estimativo .	148
7.2.3. Información presupuestaria del organismo público UNED	151
8. Información relativa a los Fondos del artículo 2.2 de la Ley General Presupuestaria	156
8.1. Información financiera agregada	156
8.2. Información presupuestaria agregada	167
9. Importancia relativa de las entidades integradas	171
Cuenta General del sector público empresarial	179
Estados	181
Balance agregado	183



	<u>Pág.</u>
Cuenta pérdidas y ganancias agregada	184
Estado de ingresos y gastos reconocidos agregado.....	185
Estado total de cambios en el patrimonio neto agregado	186
Estado de flujos de efectivo agregado	187
Memoria	189
1. Introducción	191
2. Entidades integradas	195
2.1. Relación de grupos consolidados integrados	195
2.2. Relación de entidades individuales integradas.....	207
2.3. Opinión de los informes de auditoría	211
3. Entidades no integradas	217
4. Variación del ámbito subjetivo de la Cuenta General del sector público empresarial de 2012 respecto a la Cuenta General del sector público empresarial de 2011.....	220
4.1. Entidades cuyas cuentas se han incluido en la presente Cuenta y no en la Cuenta General del ejercicio 2011	220
4.2. Entidades cuyas cuentas se incluyeron en la Cuenta General de 2011 y no en la presente Cuenta de 2012	223
4.3. Entidades que han dejado de pertenecer al sector público empresarial estatal en el ejercicio 2012 como consecuencia de una combinación de negocios.....	225
4.4. Cambios de denominación en el ejercicio 2012	227
5. Metodología	227
5.1. Recepción y comprobación de la documentación	227
5.2. Homogeneizaciones	229
5.3. Agregación y presentación de la documentación	230



	<u>Pág.</u>
5.4. Comparabilidad de la información	232
5.5. Coherencia interna	233
6. Eliminaciones y ajustes de consolidación realizados en las cuentas consolidadas de los principales grupos.....	239
7. Principales magnitudes de los Estados Financieros agregados	246
7.1. Balance	246
7.2. Cuenta de pérdidas y ganancias	252
7.3. Estado de ingresos y gastos reconocidos	255
7.4. Estado total de cambios en el patrimonio neto	256
7.5. Estado de flujos de efectivo.....	257
8. Importancia relativa de las entidades integradas	260
9. Información consolidada	268
10. Información relativa a las entidades de seguros y de crédito	277
10.1. Entidades de seguros.....	277
10.2. Entidad de crédito.....	288
11. Información Agregada de las Liquidaciones de los Presupuestos de explotación y capital.....	296
11.1. Entidades integradas.....	298
11.1.1. Entidades no financieras integradas.....	299
11.1.2. Entidades de seguros individuales integradas.....	303
11.1.3. Entidades de crédito individuales integradas.....	303
11.2. Entidades no integradas.....	303
11.3. Metodología.....	304
11.3.1. Recepción y comprobación de la documentación.....	304



	<u>Pág.</u>
11.3.2. Agregación y presentación de la documentación.....	305
Liquidaciones agregadas de entidades no financieras	307
Liquidaciones agregadas de entidades de seguros.....	313
Liquidaciones de entidad de crédito	319
Notas de la Memoria.....	324
Cuenta General del sector público fundacional.....	325
Estados.....	327
Balance agregado.....	329
Cuenta de resultados agregada.....	330
Memoria	331
1. Introducción.....	333
2. Fundaciones integradas	335
2.1. Relación de fundaciones integradas.....	335
2.2. Opinión de los informes de auditoría	338
3. Fundaciones no integradas.....	340
4. Variación del ámbito subjetivo de la Cuenta General del sector público fundacional de 2012 respecto a la Cuenta General del sector público fundacional de 2011	341
5. Metodología.....	343
5.1. Recepción y comprobación de la documentación	343
5.2. Homogeneizaciones.....	345
5.3. Agregación y presentación de la documentación	345
5.4. Coherencia interna	346



	<u>Pág.</u>
6. Principales magnitudes de los estados financieros agregados.....	346
6.1. Balance	347
6.2. Cuenta de resultados	353
7. Importancia relativa de las entidades integradas.....	357
8. Información Agregada de las Liquidaciones de los Presupuestos de explotación y capital.....	362
8.1. Fundaciones integradas	362
8.2. Fundaciones no integradas	364
8.3. Metodología.....	365
8.3.1. Recepción y comprobación de la documentación.....	365
8.3.2. Agregación y presentación de la documentación.....	366
Cuenta Única.....	371
Información en términos de Contabilidad Nacional	395
Hechos posteriores al cierre del ejercicio	401
Anexo. Estructura del Sector Público estatal.....	419



MINISTERIO
DE HACIENDA
Y ADMINISTRACIONES PÚBLICAS

SECRETARÍA DE ESTADO
DE PRESUPUESTOS Y GASTOS

INTERVENCIÓN GENERAL
DE LA ADMINISTRACIÓN DEL ESTADO

PREÁMBULO



En cumplimiento de lo dispuesto en el artículo 125.2 de la Ley 47/2003, de 26 de noviembre, General Presupuestaria (LGP), se ha formado, por la Intervención General de la Administración del Estado (IGAE), la Cuenta General del Estado del ejercicio 2012.

De acuerdo con lo dispuesto en el artículo 130 de la LGP, tras la modificación efectuada por la Ley 2/2012, de 29 de junio, de Presupuestos Generales del Estado para el año 2012, la Cuenta General del Estado se formará mediante la consolidación de las cuentas anuales de las entidades que integran el sector público estatal y comprenderá el balance consolidado, la cuenta del resultado económico patrimonial consolidada, el estado de cambios en el patrimonio neto consolidado, el estado de flujos de efectivo consolidado, el estado de liquidación del presupuesto consolidado y la memoria consolidada.

No obstante lo anterior, la disposición transitoria quinta de la LGP dispone que hasta la entrada en vigor del desarrollo reglamentario correspondiente, la Cuenta General del Estado se elaborará conforme a lo previsto en la Orden del Ministerio de Hacienda de 12 de diciembre de 2000, por la que se regula la elaboración de la Cuenta General del Estado.

Dicha Cuenta General se estructura, de acuerdo con el punto 2 del apartado primero de la Orden del Ministerio de Hacienda por la que se regula la elaboración de la Cuenta General del Estado, en los siguientes documentos:

- Cuenta General del sector público administrativo.
- Cuenta General del sector público empresarial.
- Cuenta General del sector público fundacional.

Cada uno de estos documentos se acompaña de una Memoria que completa, amplía y comenta la información contenida en los mismos.

La **Cuenta General del sector público administrativo** comprende, de acuerdo con lo establecido en el punto 1 del apartado segundo de la Orden del Ministerio de Hacienda por la que se regula la elaboración de la Cuenta General del Estado, las cuentas de las entidades que integran dicho sector y que aplican los principios contables públicos y las normas de contabilidad establecidas en el Plan General de Contabilidad Pública (aprobado mediante la Orden EHA/1037/2010, de 13 de abril) y sus normas de desarrollo. Son las siguientes:



- a) La Administración General del Estado.
- b) Las entidades del Sistema de la Seguridad Social (sus cuatro Entidades Gestoras, la Tesorería General y las Mutuas de Accidentes de Trabajo y Enfermedades Profesionales).
- c) Los Organismos autónomos estatales.
- d) Las Agencias estatales.
- e) Otros Organismos públicos estatales que presentan sus cuentas aplicando las normas de contabilidad a las que anteriormente se ha hecho referencia (entidades del artículo 2.1.g) de la LGP).
- f) Los Consorcios a los que se refiere el artículo 2.1.h) de la LGP que formen parte del sector público administrativo estatal.
- g) Los Fondos a los que se refiere el artículo 2.2 de la LGP, carentes de personalidad jurídica y cuya dotación se efectúa mayoritariamente desde los Presupuestos Generales del Estado.

La **Cuenta General del sector público empresarial** está formada, de acuerdo con lo establecido en el punto 1 del apartado tercero de la Orden del Ministerio de Hacienda por la que se regula la elaboración de la Cuenta General del Estado, por las cuentas de las entidades del sector público estatal que deben aplicar los principios de contabilidad recogidos en el Plan General de Contabilidad vigente para la empresa española (aprobado mediante Real Decreto 1514/2007, de 16 de noviembre), y en las Normas para la Formulación de Cuentas Anuales Consolidadas (aprobadas mediante Real Decreto 1159/2010, de 17 de septiembre), así como en sus adaptaciones y disposiciones que lo desarrollan. Son las siguientes:

- a) Las Entidades públicas empresariales, dependientes de la Administración General del Estado o de cualesquiera otros Organismos públicos vinculados o dependientes de ella, reguladas en el Capítulo III del Título III de la Ley 6/1997, de 14 de abril, de Organización y Funcionamiento de la Administración General del Estado (LOFAGE).
- b) Las Sociedades mercantiles estatales, definidas en la Ley de Patrimonio de las Administraciones Públicas.
- c) Otros Organismos públicos estatales que aplican las normas de contabilidad citadas (entidades del artículo 2.1.g) de la LGP).



- d) Los Consorcios a los que se refiere el artículo 2.1.h) de la LGP que formen parte del sector público empresarial estatal.
- e) Los Fondos de capital riesgo que formen parte del sector público empresarial estatal.

La **Cuenta General del sector público fundacional** comprende, en virtud de lo dispuesto en el punto 1 del apartado cuarto de la Orden del Ministerio de Hacienda por la que se regula la elaboración de la Cuenta General del Estado, las cuentas de las entidades del sector público estatal que deben aplicar los principios de contabilidad recogidos en la adaptación del Plan General de Contabilidad a las entidades sin fines lucrativos (aprobada mediante Real Decreto 1491/2011, de 24 de octubre) y en el Plan de Contabilidad de las entidades sin fines lucrativos (aprobado mediante Resolución de 26 de marzo de 2013, del Instituto de Contabilidad y Auditoría de Cuentas). Son aquellas fundaciones a las que se refiere el artículo 2.1.f) de la LGP.

De acuerdo con el artículo 119.3 de la LGP “Las entidades integrantes del sector público estatal quedan sometidas a la obligación de rendir cuentas de sus operaciones, cualquiera que sea su naturaleza, al Tribunal de Cuentas, por conducto de la Intervención General de la Administración del Estado”. Una vez recibidas las cuentas relativas al ejercicio 2012, la IGAE ha realizado su revisión formal. Comprobadas las cuentas anuales, se han elaborado cada uno de los documentos que integran la Cuenta General del Estado, de acuerdo a lo dispuesto en la Orden del Ministerio de Hacienda por la que se regula la elaboración de la Cuenta General del Estado.

La Disposición transitoria primera de la citada Orden, que se aplicó hasta el ejercicio 2006, establecía un régimen transitorio para la formación de la Cuenta General del Estado, disponiendo que la IGAE determinaría el momento a partir del cual la **Cuenta General del sector público administrativo** se formaría de acuerdo con los criterios contenidos en el apartado segundo de la Orden, en el que se regulaba la obtención de la Cuenta General del sector público administrativo mediante la consolidación de las cuentas que han de integrarla. Hasta ese momento dicha Cuenta se presentaría de forma agregada, incorporándose información consolidada de forma gradual en la Memoria.

En la Cuenta General del Estado del ejercicio 2007, se presentó, por primera vez, la Cuenta General del sector público administrativo de forma consolidada, donde las eliminaciones englobaban el conjunto de los diferentes tipos de transacciones internas realizadas entre las entidades que conforman dicho sector, en la medida en que la información fue proporcionada por las correspondientes entidades.



De esta forma, se dio cumplimiento a lo dispuesto en el apartado segundo de la Orden del Ministerio de Hacienda por la que se regula la elaboración de la Cuenta General del Estado, habiéndose superado la citada etapa de aplicación de la Disposición transitoria. Por ello, desde el ejercicio 2007, los estados financieros principales de la Cuenta General del sector público administrativo se presentan consolidados, incluyéndose la información agregada en la Memoria de la Cuenta, de acuerdo con lo previsto en el punto 2.5 del apartado quinto de la citada Orden.

Con el objetivo de ampliar la información consolidada que se facilita, en la Cuenta General del sector público administrativo del ejercicio 2010 se presentó por primera vez de forma consolidada la totalidad de las fases de la ejecución presupuestaria del estado de liquidación previsto en el Plan General de Contabilidad Pública. Asimismo, se presentó de forma consolidada en la Memoria de la Cuenta General del sector público administrativo información sobre modificaciones de crédito, compromisos de gasto con cargo a presupuestos de ejercicios posteriores y resultado de operaciones comerciales, que hasta ahora se venía presentando de forma agregada.

La Cuenta General del sector público administrativo del ejercicio 2011 fue la primera en la que se aplicó el nuevo Plan General de Contabilidad Pública (PGCP), aprobado mediante la Orden EHA/1037/2010, de 13 de abril, lo que supuso, entre otras novedades, la adaptación de la estructura del Balance y de la Cuenta del resultado económico-patrimonial, así como la inclusión de dos nuevos estados, el Estado de cambios en el patrimonio neto y el Estado de flujos de efectivo, no reflejándose las cifras relativas al ejercicio anterior en el balance, ni en la cuenta del resultado económico-patrimonial ni en el resto de estados que incluyen información comparativa, de acuerdo con lo previsto en la disposición transitoria tercera de la citada Orden EHA/1037/2010, de 13 de abril. La Cuenta General del sector público administrativo del ejercicio 2012 presenta de nuevo información comparativa con respecto al ejercicio anterior.

Por otra parte, la **Cuenta General del sector público empresarial** se ha elaborado agregando las cuentas consolidadas de los grupos, en caso de disponer de las mismas, y las individuales, en caso contrario, de acuerdo con lo previsto en el apartado tercero de la Orden del Ministerio de Hacienda por la que se regula la elaboración de la Cuenta General del Estado. Así, los datos se integran en la Cuenta General previa eliminación de las transacciones internas realizadas en el seno de cada grupo.

De esta forma, se da cumplimiento a la Moción aprobada por el Pleno del Tribunal de Cuentas, en su sesión de 28 de abril de 2005, que establece, en su apartado IV.1, que “durante el periodo transitorio la Cuenta General del sector público empresarial se formará mediante la integración de las cuentas



consolidadas de los grupos de empresas estatales que han de elaborar este tipo de cuentas y de las cuentas individuales de las empresas estatales que no forman parte de grupo empresarial alguno, realizando en todo caso las homogeneizaciones pertinentes y las eliminaciones de las transacciones internas entre dichos grupos y entidades”.

El paso siguiente en el proceso de consolidación del sector público estatal se encamina hacia la elaboración de una Cuenta única consolidada, que integrará todas las entidades que lo forman, sin perjuicio de seguir elaborando de forma complementaria los tres documentos actuales, correspondientes a los tres sectores administrativo, empresarial y fundacional, que integran el sector público estatal.

La realización de una **Cuenta única consolidada** se recoge el punto 5 del apartado quinto de la Orden del Ministerio de Hacienda por la que se regula la elaboración de la Cuenta General del Estado, en el que se establece la presentación, a partir del ejercicio 2009, de una Cuenta única consolidada comprensiva de todas las entidades del sector público estatal, integrando, de forma paulatina, las entidades de los sectores públicos empresarial y fundacional, en la Cuenta General del sector público administrativo consolidada, por el procedimiento de puesta en equivalencia modificado. Al respecto se indica que dicho procedimiento de consolidación es el previsto en el documento “Consolidación de cuentas en el sector público”, aprobado por la Comisión de Expertos para la elaboración de estudios de contabilidad pública, en su sesión de 22 de mayo de 2006.

Conviene señalar que en la misma línea de formación de una Cuenta única consolidada de forma gradual se pronunció la Resolución, de 8 de noviembre de 2005, aprobada por la Comisión Mixta para las Relaciones con el Tribunal de Cuentas sobre la Moción relativa a los procedimientos de formación, alcance y contenido de la Cuenta General del Estado y las posibilidades de su consolidación considerando su viabilidad práctica. Dicha Moción fue aprobada por el Pleno del Tribunal de Cuentas, en su sesión de 28 de abril de 2005, como consecuencia de las Resoluciones de los Plenos del Congreso de los Diputados y Senado, de 28 de noviembre de 2002 y 18 de diciembre de 2002.

En virtud de todo lo anterior, se presentó por primera vez en el ejercicio 2009 una Cuenta única consolidada, comenzando con la integración de las Entidades públicas empresariales y de los Organismos públicos pertenecientes al sector público empresarial, entidades que pertenecen en su totalidad a entes incluidos en la Cuenta General del sector público administrativo. En la Cuenta General del ejercicio 2010 se continuó avanzando en este proceso de consolidación, con la integración de las



Sociedades mercantiles estatales, y de los Fondos de capital riesgo y de los Consorcios del sector público empresarial estatal, quedando de esta forma integrada en la Cuenta única consolidada la totalidad de entes incluidos en la Cuenta General del sector público empresarial, habiéndose realizado la misma integración en la Cuenta única que se incluye en la presente Cuenta General.

Con el objeto de **configurar la Cuenta General del Estado como una Cuenta Única Consolidada**, se modificó en este sentido la Ley General Presupuestaria por la Ley 2/2012, de 29 de junio, de PGE para el año 2012, habiéndose aprobado por la Orden HAP/1489/2013, de 18 de julio, las “Normas para la formulación de cuentas anuales consolidadas en el ámbito del sector público”, elaboradas en el marco de la Comisión para la elaboración de estudios específicos sobre la Contabilidad Pública.

A continuación, se procederá a revisar la Orden por la que se elabora la Cuenta General del Estado y se podrá dar cumplimiento al artículo 130 de la Ley General Presupuestaria, que tal y como se ha citado anteriormente, tras la modificación efectuada por la Ley 2/2012, de 29 de junio, de Presupuestos Generales del Estado para el año 2012, establece que la Cuenta General del Estado se formará mediante la consolidación de las cuentas anuales de las entidades que integran el sector público estatal y comprenderá el balance consolidado, la cuenta del resultado económico patrimonial consolidada, el estado de cambios en el patrimonio neto consolidado, el estado de flujos de efectivo consolidado, el estado de liquidación del presupuesto consolidado y la memoria consolidada.

La **Cuenta General del sector público administrativo** se ha formado mediante consolidación de los Balances, de las Cuentas del resultado económico patrimonial, de los Estados de cambios en el patrimonio neto, de los Estados de flujos de efectivo y de los Estados de liquidación de los presupuestos de las cuentas de las entidades que integran dicho sector, con las excepciones y especialidades a las que se hace referencia en su Memoria.

Conforman la Cuenta General del sector público administrativo relativa al ejercicio 2012 los siguientes estados:

- Balance consolidado
- Cuenta del resultado económico patrimonial consolidada.
- Estado de cambios en el patrimonio neto consolidado.
- Estado de flujos de efectivo consolidado.



- Estado de liquidación del presupuesto consolidado.
- Memoria.

Estos estados se presentan expresados en unidades de euros con dos decimales y de acuerdo con la estructura y el contenido previstos en el apartado quinto y en el Anexo I de la Orden del Ministerio de Hacienda por la que se regula la elaboración de la Cuenta General del Estado.

De un total de 160 entidades del sector público estatal que aplican, para la formación de sus cuentas, el Plan General de Contabilidad Pública y sus normas de desarrollo, se han integrado las cuentas de 140 con el siguiente desglose:

- La Administración General del Estado.
- Las entidades del Sistema de la Seguridad Social (sus cuatro Entidades Gestoras, la Tesorería General y las 24 Mutuas de Accidentes de Trabajo y Enfermedades Profesionales).
- 55 Organismos autónomos, de un total de 64.
- 7 Agencias estatales, de un total de 8.
- 18 Organismos públicos, de un total de 21, que aplican las normas de contabilidad derivadas del Plan General de Contabilidad Pública.
- 16 Consorcios, de un total de 20, de los contemplados en el artículo 2.1.h) de la LGP.
- 14 Fondos, de un total de 17, de los previstos en el artículo 2.2 de la LGP.

Hay que precisar que en el total de 160 entidades integrantes del sector público administrativo estatal, se incluyen las 4 entidades que no tienen obligación de rendir cuentas anuales a las que se refiere el punto 3.2 de la Memoria de esta Cuenta General.

El detalle de las entidades, tanto integradas, como no integradas, se recoge en la Memoria.

Además, esta Memoria incluye, en su punto 6, información consolidada de carácter presupuestario relativa a modificaciones de crédito, compromisos de gasto con cargo a presupuestos de ejercicios posteriores y resultado de operaciones comerciales.

Por otra parte, en el punto 7 de la Memoria, se incluye información agregada, tanto financiera como



presupuestaria, entre la que se presenta el remanente de tesorería.

También se incluye en su Memoria un punto 9 en el que, con la finalidad de poner de manifiesto la importancia relativa de cada una de las entidades, figuran ordenadas por el importe de obligaciones reconocidas o por el de acreedores reconocidos por operaciones derivadas de su actividad, según se trate de entidades cuyo presupuesto de gastos tiene carácter limitativo (incluidas las que realizan operaciones comerciales) o de entidades cuyo presupuesto de gastos tiene carácter estimativo, respectivamente.

La **Cuenta General del sector público empresarial** se ha formado mediante agregación de los estados financieros que conforman las cuentas anuales de las entidades que integran dicho sector, utilizando las cuentas consolidadas de los grupos en caso de disponer de las mismas y las cuentas individuales de las entidades, en caso contrario, con las excepciones y especialidades a las que se hace referencia en su Memoria.

Conforman la Cuenta General del sector público empresarial relativa al ejercicio 2012 los siguientes estados:

- Balance agregado.
- Cuenta de Pérdidas y Ganancias agregada.
- Estado de Ingresos y Gastos Reconocidos agregado.
- Estado Total de Cambios en el Patrimonio Neto agregado.
- Estado de Flujos de Efectivo agregado.
- Memoria.

Estos estados se presentan expresados en unidades de euros con dos decimales y su estructura y contenido se ajustan al apartado quinto y a los modelos del Anexo II de la Orden del Ministerio de Hacienda por la que se regula la elaboración de la Cuenta General del Estado, adaptados a los formatos de unas cuentas abreviadas consolidadas.

De un total de 228 entidades del sector público estatal que aplican para la formación de sus cuentas el Plan General de Contabilidad de la empresa española y sus normas de desarrollo, se han integrado las



cuentas de 207, con el siguiente desglose:

- 13 Entidades públicas empresariales, de un total de 14, entre las que se encuentran una entidad que realiza actividades de seguros y una entidad que realiza actividades de crédito.
- 157 Sociedades mercantiles estatales, de un total de 169, entre las que se encuentran 8 sociedades que realizan actividades de seguros.
- 32 Organismos públicos, de un total de 37, que aplican las normas de contabilidad derivadas del Plan General de Contabilidad para la empresa española.
- 1 Consorcio, de un total de 2, de los previstos en el artículo 2.1.h) de la LGP, pertenecientes al sector público empresarial estatal.
- 4 Fondos de capital riesgo, de un total de 6, pertenecientes al sector público empresarial estatal.

El detalle de las entidades, tanto integradas, como no integradas, se recoge en la Memoria.

Se ofrece por primera vez en la presente Cuenta General, en el punto 6 de la Memoria, un detalle de las eliminaciones y ajustes de consolidación más significativos que se han realizado en las cuentas consolidadas de los principales grupos que se han integrado en el ejercicio 2012.

Además, esta Memoria ofrece, en su punto 7, una información de detalle por entidades de las principales magnitudes de los estados financieros, presentándose como novedad en el ejercicio 2012 las del estado de cambios en el patrimonio neto y del estado de flujos de efectivo, además de las del balance y de la cuenta de pérdidas y ganancias que se ofrecían en ejercicios anteriores.

En el punto 8 de la Memoria, con la finalidad de poner de manifiesto la importancia relativa de las entidades integradas en la Cuenta General del sector público empresarial, se detallan los Gastos de explotación del ejercicio 2012.

El punto 9 de la Memoria presenta información consolidada, con unos estados financieros parcialmente consolidados, en los que se han eliminado parte de las transacciones internas realizadas durante el ejercicio 2012, entre las entidades que integran el sector público empresarial, así como, con el objetivo de continuar avanzando en el proceso de consolidación, las eliminaciones inversión-patrimonio neto



que tienen una mayor importancia relativa.

También se incluye en la Memoria un punto 10, en el que se contiene la información relativa a las entidades de seguros y de crédito, que, dadas las peculiaridades propias de las actividades que desarrollan estas entidades, se ofrece en un apartado independiente.

Por último, en el punto 11, se incluye información agregada de las Liquidaciones de los presupuestos de explotación y capital de las entidades del sector público empresarial estatal cuyos presupuestos figuran incluidos en la Ley 2/2012, de 29 de junio, de Presupuestos Generales del Estado para el año 2012.

La estructura y contenido de las liquidaciones se ajustan a los modelos previstos en el anexo I de la Orden EHA/614/2009, de 3 de marzo, por la que se regula el contenido del informe al que hace mención el artículo 129.3 de la LGP, y en la Resolución de 24 de mayo de 2011, de la Dirección General de Presupuestos por la que se establecen los formatos de la documentación a remitir por las correspondientes entidades de los sectores públicos empresarial y fundacional, para la elaboración de los Presupuestos Generales del Estado para 2012, y se expresan en miles de euros, de acuerdo con lo dispuesto en el artículo 11 de la citada Orden EHA/614/2009, de 3 de marzo.

La **Cuenta General del sector público fundacional** se ha formado mediante agregación de los Balances de situación y de las Cuentas de resultados de las cuentas de las entidades que integran dicho sector, con las excepciones y especialidades a las que se hace referencia en la Memoria.

Conforme dispone la Orden del Ministerio de Hacienda por la que se regula la elaboración de la Cuenta General del Estado y de acuerdo con lo establecido en la LGP, la Cuenta General del sector público fundacional relativa al ejercicio 2012 se ha formado mediante agregación, indicándose a continuación los estados que la integran:

- Balance agregado.
- Cuenta de resultados agregada.
- Memoria.

Estos estados se presentan expresados en unidades de euros con dos decimales y de acuerdo con la estructura y el contenido previstos en el apartado quinto y en el Anexo III de la Orden del Ministerio de



Hacienda por la que se regula la elaboración de la Cuenta General del Estado, modificado por la Resolución de 12 de septiembre de 2013, de la Intervención General de la Administración del Estado, con el objeto de adaptar los modelos de la Cuenta General del sector público fundacional a la nueva normativa contable aplicable en el ejercicio 2012 (adaptación del Plan General de Contabilidad a las entidades sin fines lucrativos, aprobada mediante Real Decreto 1491/2011, de 24 de octubre, y Plan de Contabilidad de las entidades sin fines lucrativos, aprobado mediante Resolución de 26 de marzo de 2013, del Instituto de Contabilidad y Auditoría de Cuentas).

De un total de 49 Fundaciones estatales se han integrado las cuentas de 43. La relación de las entidades, tanto integradas, como no integradas, se recoge en la Memoria de esta Cuenta General.

Además, esta Memoria ofrece, en su punto 6, una información de detalle por fundaciones de las principales magnitudes de los estados financieros, y en su punto 7, con la finalidad de poner de manifiesto la importancia relativa de las fundaciones integradas, se detallan sus gastos del ejercicio, derivados tanto de la actividad propia como de la actividad mercantil.

Por último, en el punto 8, se incluye información agregada de las Liquidaciones de los presupuestos de explotación y capital de las Fundaciones del sector público estatal cuyos presupuestos figuran incluidos en la Ley 2/2012, de 29 de junio, de Presupuestos Generales del Estado para el año 2012.

La estructura y contenido de las liquidaciones se ajustan a los modelos previstos en el anexo I de la Orden EHA/614/2009, de 3 de marzo, por la que se regula el contenido del informe al que hace mención el artículo 129.3 de la LGP, y en la Resolución de 24 de mayo de 2011, de la Dirección General de Presupuestos por la que se establecen los formatos de la documentación a remitir por las correspondientes entidades de los sectores públicos empresarial y fundacional, para la elaboración de los Presupuestos Generales del Estado para 2012, y se expresan en miles de euros, de acuerdo con lo dispuesto en el artículo 11 de la citada Orden EHA/614/2009, de 3 de marzo.

La formación de la **Cuenta única consolidada** del sector público estatal se ha realizado mediante la integración de la totalidad de entes pertenecientes al sector público empresarial (Sociedades mercantiles estatales, Entidades públicas empresariales, Organismos públicos, Consorcios y Fondos de capital riesgo) en la Cuenta General del sector público administrativo consolidada, por el procedimiento de puesta en equivalencia modificado.

Conforman la Cuenta única consolidada del sector público estatal relativa al ejercicio 2012 los



siguientes estados, que se presentan expresados en unidades de euros con dos decimales:

- Balance consolidado.
- Cuenta del resultado económico patrimonial consolidada.
- Estado de cambios en el patrimonio neto consolidado.
- Estado de flujos de efectivo consolidado.
- Estado de liquidación del presupuesto consolidado.

Se presenta, asimismo, la **información en términos de Contabilidad Nacional** prevista en el punto 6, del apartado quinto, de la Orden del Ministerio de Hacienda por la que se regula la elaboración de la Cuenta General del Estado. La mencionada información se ajusta al contenido y a los modelos recogidos en el Anexo VI de la citada Orden y se refiere a los últimos datos de carácter definitivo, correspondientes al ejercicio 2011, notificados a la Comisión Europea, en cumplimiento de las obligaciones impuestas a los Estados Miembros por los Reglamentos números 479/2009 y 679/2010, relativos a la aplicación del Protocolo sobre el procedimiento aplicable en caso de déficit excesivo, anejo al Tratado constitutivo de la Comunidad Europea.

Finalmente se incluye un apartado en el que se informa de los **hechos acaecidos con posterioridad al cierre del ejercicio**, con repercusión en las Cuentas Generales de ejercicios posteriores, en el que se incluye información sobre las variaciones producidas en el inventario de entidades del sector público estatal, una relación de las principales normas y acuerdos del Consejo de Ministros aprobados hasta la fecha y una breve referencia a cuestiones recogidas en el proyecto de Presupuestos Generales del Estado para 2014 remitido a las Cortes Generales que afectará a la Cuentas Generales de ejercicios posteriores.

Se acompaña, finalmente, un **anexo** con la totalidad de las entidades que forman el sector público estatal, agrupadas por Ministerios, según su pertenencia al sector administrativo, empresarial o fundacional. Se indica, asimismo, que las sociedades mercantiles estatales, figuran, en este anexo, dependiendo de la entidad estatal que ostenta la participación mayoritaria en su capital social.



MINISTERIO
DE HACIENDA
Y ADMINISTRACIONES PÚBLICAS

SECRETARÍA DE ESTADO
DE PRESUPUESTOS Y GASTOS

INTERVENCIÓN GENERAL
DE LA ADMINISTRACIÓN DEL ESTADO

***CUENTA GENERAL DEL
SECTOR PÚBLICO
ADMINISTRATIVO***



MINISTERIO
DE HACIENDA
Y ADMINISTRACIONES PÚBLICAS

SECRETARÍA DE ESTADO
DE PRESUPUESTOS Y GASTOS

INTERVENCIÓN GENERAL
DE LA ADMINISTRACIÓN DEL ESTADO

ESTADOS



CUENTA GENERAL DEL SECTOR PÚBLICO ADMINISTRATIVO
BALANCE CONSOLIDADO
EJERCICIO 2012

Euros

ACTIVO	2012	2011	PATRIMONIO NETO Y PASIVO	2012	2011
A) Activo no corriente	415.967.359.111,15	354.198.886.566,33	A) Patrimonio neto	-240.410.812.516,04	-182.671.109.872,44
I. Inmovilizado intangible	3.885.895.125,56	3.593.705.112,08	I. Patrimonio aportado	-177.539.669.290,88	-180.717.603.966,89
II. Inmovilizado material	131.345.812.517,84	119.788.207.146,26	II. Patrimonio generado	-64.141.779.713,08	-3.049.640.291,18
III. Inversiones Inmobiliarias	100.421.939,17	98.744.191,45	1. Resultados de ejercicios anteriores	-46.303.480.596,89	-27.371.069.086,46
IV. Inversiones financieras a largo plazo en entidades del grupo, multigrupo y asociadas	139.472.022.979,63	96.550.751.925,22	2. Resultados de ejercicio	-59.965.235.215,79	-16.750.069.316,68
V. Inversiones financieras a largo plazo	137.391.481.656,52	130.195.127.366,72	3. Reservas	42.126.936.099,60	41.879.549.819,94
VI. Deudores y otras cuentas a cobrar a largo plazo	3.771.724.892,43	3.972.350.824,60	III. Ajustes por cambio de valor	25.076.536,17	-28.165.442,99
B) Activo corriente	129.495.248.464,35	139.896.677.786,46	IV. Otros incrementos patrimoniales pendientes de imputación a resultados	1.245.559.951,75	1.124.299.828,62
I. Activos en estado de venta	22.068.003,20	21.345.592,14	B) Pasivo no corriente	566.482.984.902,19	467.686.308.536,84
II. Existencias	1.384.098.351,48	1.318.702.367,07	I. Provisiones a largo plazo	1.434.556.022,15	418.708.162,42
III. Deudores y otras cuentas a cobrar	62.042.212.850,01	66.357.001.057,46	II. Deudas a largo plazo	562.687.934.595,52	464.984.616.486,59
IV. Inversiones financieras a corto plazo en entidades del grupo, multigrupo y asociadas	228.291.501,80	738.394.485,01	III. Deudas con entidades del grupo, multigrupo y asociadas a largo plazo	2.360.494.284,52	2.282.983.887,83
V. Inversiones financieras a corto plazo	18.852.740.696,95	27.350.870.400,49	IV. Acreedores y otras cuentas a pagar a largo plazo		
VI. Ajustes por periodificación	4.759.011,81	12.481.853,00	C) Pasivo corriente	219.390.435.189,35	209.080.365.688,39
VII. Efectivo y otros activos líquidos equivalentes	46.961.078.049,10	44.097.882.031,29	I. Provisiones a corto plazo	10.207.097.237,09	5.629.950.120,70
			II. Deudas a corto plazo	158.066.637.686,94	150.421.738.968,16
			III. Deudas con entidades del grupo, multigrupo y asociadas a corto plazo	7.892.297,01	25.866.866,66
			IV. Acreedores y otras cuentas a pagar	51.036.464.148,88	52.936.484.746,82
			V. Ajustes por periodificación	72.343.819,43	66.324.986,05
TOTAL ACTIVO (A+B)	545.462.607.575,50	494.095.564.352,79	TOTAL PATRIMONIO NETO Y PASIVO (A+B+C)	545.462.607.575,50	494.095.564.352,79



Euros

	2012	2011
1. Ingresos tributarios y cotizaciones sociales	196.358.100.592,25	230.169.124.755,85
a) Ingresos tributarios	75.911.129.852,09	103.549.015.444,18
b) Cotizaciones sociales	120.446.970.740,16	126.620.109.311,67
2. Transferencias y subvenciones recibidas	36.448.640.568,35	12.919.272.808,40
a) Del ejercicio	35.650.162.633,09	12.169.805.382,45
b) Imputación de subvenciones para el inmovilizado no financiero	686.198.711,06	531.033.840,53
c) Imputación de subvenciones para activos corrientes y otras	112.279.224,20	218.433.585,42
3. Ventas netas y prestaciones de servicios	715.505.451,04	1.177.284.261,26
4. Variación de existencias de productos terminados y en curso de fabricación y deterioro de valor	48.057.367,52	33.694.722,22
5. Trabajos realizados por la entidad para su inmovilizado	8.522.230,01	10.880.181,84
6. Otros ingresos de gestión ordinaria	5.588.931.059,47	3.821.466.821,38
7. Excesos de provisiones	850.298.892,07	533.811.086,79
A) TOTAL INGRESOS DE GESTIÓN ORDINARIA (1+2+3+4+5+6+7)	240.018.056.160,71	248.665.534.637,74
8. Prestaciones sociales de las entidades del sistema de la Seguridad Social	-116.739.750.687,02	-112.248.468.327,20
9. Gastos de personal	-29.584.679.717,60	-30.000.460.997,10
10. Transferencias y subvenciones concedidas	-107.410.353.325,35	-99.934.265.896,48
11. Aprovisionamientos	-1.194.008.670,28	-1.684.992.875,38
12. Otros gastos de gestión ordinaria	-7.927.857.973,30	-8.835.040.619,60
13. Amortización del inmovilizado	-2.022.708.209,02	-1.946.265.527,90
B) TOTAL DE GASTOS DE GESTIÓN ORDINARIA (8+9+10+11+12+13)	-264.879.358.582,57	-254.649.494.243,66
I RESULTADO (AHORRO O DESAHORRO) DE LA GESTIÓN ORDINARIA (A+B)	-24.861.302.421,86	-5.983.959.605,92
14. Deterioro de valor y resultados por enajenación del inmovilizado no financiero y activos en estado de venta	-13.984.830,39	-337.288.726,85
15. Otras partidas no ordinarias	1.730.561.170,66	1.947.787.028,99
II RESULTADO DE LAS OPERACIONES NO FINANCIERAS (I+14+15)	-23.144.726.081,59	-4.373.461.303,78
16. Ingresos financieros	12.492.695.745,53	12.021.366.275,14
17. Gastos financieros	-27.882.381.360,56	-22.037.004.570,11
18. Gastos financieros imputados al activo		
19. Variación del valor razonable en activos y pasivos financieros	-36.445.288,22	8.526.507,73
20. Diferencias de cambio	-82.925.165,96	115.754.280,27
21. Deterioro de valor, bajas y enajenaciones de activos y pasivos financieros	-21.311.453.064,99	3.000.056.157,92
22. Subvenciones para la financiación de operaciones financieras		
III RESULTADO DE LAS OPERACIONES FINANCIERAS (16+17+18+19+20+21+22)	-36.820.509.134,20	-6.891.301.349,05
IV RESULTADO (AHORRO O DESAHORRO) AGREGADO DEL EJERCICIO (II + III)	-59.965.235.215,79	-11.264.762.652,83
± Ajustes en la cuenta del resultado del ejercicio anterior		-5.485.306.663,85
Resultado del ejercicio anterior ajustado		-16.750.069.316,68



CUENTA GENERAL DEL SECTOR PÚBLICO ADMINISTRATIVO
ESTADO TOTAL DE CAMBIOS EN EL PATRIMONIO NETO CONSOLIDADO

EJERCICIO 2012

Euros

	I. Patrimonio	II. Patrimonio generado	III. Ajustes por cambios de valor	IV. Otros incrementos patrimoniales	TOTAL
A. PATRIMONIO NETO CONSOLIDADO AL FINAL DEL EJERCICIO N-1	-180.733.379.484,44	-647.541.949,93	-24.712.533,60	1.126.592.801,38	-180.279.041.166,59
B. AJUSTES POR CAMBIOS DE CRITERIOS CONTABLES Y CORRECCIÓN DE ERRORES	15.775.517,55	-2.402.098.341,25	-3.452.909,39	-2.292.972,76	-2.392.068.705,85
C. PATRIMONIO NETO CONSOLIDADO INICIAL AJUSTADO DEL EJERCICIO N (A+B)	-180.717.603.966,89	-3.049.640.291,18	-28.165.442,99	1.124.299.828,62	-182.671.109.872,44
D. VARIACIONES DERIVADAS DE LA VARIACIÓN DEL ÁMBITO SUBJETIVO	3.211.984.936,49	-1.319.643.675,73		-2.046.735,34	1.890.294.525,42
E. VARIACIONES DEL PATRIMONIO NETO CONSOLIDADO EJERCICIO N	-34.050.260,48	-59.772.495.746,17	53.241.979,16	123.306.858,47	-59.629.997.169,02
1. Ingresos y gastos consolidados reconocidos en el ejercicio		-59.965.235.215,79	53.241.979,16	132.218.916,37	-59.779.774.320,26
2. Operaciones con la entidad o entidades propietarias	-50.358.392,06				-50.358.392,06
3. Otras variaciones del patrimonio neto	16.308.131,58	192.739.469,62		-8.912.057,90	200.135.543,30
F. PATRIMONIO NETO CONSOLIDADO AL FINAL DEL EJERCICIO N (C+D+E)	-177.539.669.290,88	-64.141.779.713,08	25.076.536,17	1.245.559.951,75	-240.410.812.516,04



Euros

	2012	2011
I. Resultado económico patrimonial agregado del ejercicio	-59.965.235.215,79	-16.750.069.316,68
II. Ingresos y gastos reconocidos directamente en el patrimonio neto:		
1. Inmovilizado no financiero	-12.285,97	-34.828,60
2. Activos y pasivos financieros	17.392.794,41	83.709.680,05
3 Coberturas contables		
4. Otros incrementos patrimoniales	987.234.790,98	1.030.448.912,79
Total (1+2+3+4)	1.004.615.299,42	1.114.123.764,24
III. Transferencias a la cuenta del resultado económico patrimonial o al valor inicial de la partida cubierta:		
1. Inmovilizado no financiero		
2. Activos y pasivos financieros	35.861.470,72	-7.323.656,14
3 Coberturas contables		
4. Otros incrementos patrimoniales	-855.015.874,61	-768.804.342,77
Total (1+2+3+4)	-819.154.403,89	-776.127.998,91
IV. TOTAL Ingresos y gastos agregados reconocidos (I+II+III)	-59.779.774.320,26	-16.412.073.551,35



Euros

	2012	2011
I. FLUJOS DE EFECTIVO DE LAS ACTIVIDADES DE GESTIÓN		
A) Cobros	261.270.995.675,81	251.106.534.495,83
B) Pagos	296.065.023.217,95	302.229.905.799,12
Flujos netos de efectivo por actividades de gestión (+A-B)	-34.794.027.542,14	-51.123.371.303,29
II. FLUJOS DE EFECTIVO DE LAS ACTIVIDADES DE INVERSIÓN		
C) Cobros	42.842.360.367,88	31.763.500.136,34
D) Pagos	104.112.270.782,36	40.425.534.255,95
Flujos netos de efectivo por actividades de inversión (+C-D)	-61.269.910.414,48	-8.662.034.119,61
III. FLUJOS DE EFECTIVO DE LAS ACTIVIDADES DE FINANCIACIÓN		
E) Aumentos en el patrimonio	9.793,06	30.029.902,41
F) Pagos a la entidad o entidades propietarias	127.942,32	409.147,69
G) Cobros por emisión de pasivos financieros	151.959.922.226,20	97.744.711.094,01
H) Pagos por reembolso de pasivos financieros	55.629.986.704,58	49.687.751.735,60
Flujos netos de efectivo por actividades de financiación (+C-F+G-H)	96.329.817.372,36	48.086.580.113,13
IV. FLUJOS DE EFECTIVO PENDIENTE DE CLASIFICACIÓN		
I) Cobros pendientes de aplicación	2.554.806,54	-166.970.051,53
J) Pagos pendientes de aplicación	-2.510.722.524,22	-8.022.510.064,10
Flujos netos de efectivo pendientes de clasificación (+I-J)	2.513.277.330,76	7.855.540.012,57
V. EFECTO DE LAS VARIACIONES DE LOS TIPOS DE CAMBIO	-470.554,39	-64.471,68
VI. INCREMENTO/DISMINUCIÓN NETA DEL EFECTIVO Y ACTIVOS LÍQUIDOS EQUIVALENTES AL EFECTIVO (I+II+III+IV+V)	2.778.686.192,11	-3.843.349.768,88
Efectivo y activos líquidos equivalentes al efectivo al inicio del ejercicio	45.268.415.918,30	48.883.493.452,08
Efectivo y activos líquidos equivalentes al efectivo al final del ejercicio	48.047.102.110,41	45.040.143.683,33



CUENTA GENERAL DEL SECTOR PÚBLICO ADMINISTRATIVO
ESTADO DE LIQUIDACIÓN DEL PRESUPUESTO CONSOLIDADO
LIQUIDACIÓN DEL PRESUPUESTO DE GASTOS. CLASIFICACIÓN POR PROGRAMAS
EJERCICIO 2012

Euros

GASTOS PRESUPUESTARIOS	CRÉDITOS PRESUPUESTARIOS			GASTOS COMPROMETIDOS	OBLIGACIONES RECONOCIDAS NETAS	PAGOS	OBLIGACIONES PEND. PAGO 31 DE DIC.	REMANENTES DE CRÉDITO
	INICIALES	MODIFICACIONES	DEFINITIVOS					
00 Transferencias internas	398.290.996,50	11.309.575,22	409.600.571,72	406.402.763,95	396.667.262,40	324.503.665,37	72.163.597,03	12.933.309,32
11 Justicia	1.612.633.090,00	13.202.621,14	1.625.835.711,14	1.521.261.499,83	1.449.778.133,40	1.399.146.353,81	50.631.779,59	176.057.577,74
12 Defensa	6.269.316.470,00	2.722.785.599,00	8.992.102.069,00	8.326.536.251,60	8.303.260.720,70	7.524.297.393,88	778.963.326,82	688.841.348,30
13 Seguridad ciudadana e instituciones penitenciarias	8.354.981.310,00	152.525.560,14	8.507.506.870,14	7.863.471.226,09	7.825.656.618,02	7.641.888.804,55	183.767.813,47	681.850.252,12
14 Política exterior	1.680.616.020,00	33.427.586,38	1.714.043.606,38	1.359.284.741,11	1.307.201.247,96	1.189.120.865,25	118.080.382,71	406.842.358,42
21 Pensiones	115.825.933.590,00	2.022.475.902,76	117.848.409.492,76	117.658.011.872,86	117.652.630.045,25	117.646.419.501,38	6.210.543,87	195.779.447,51
22 Otras prestaciones económicas	12.013.281.330,00	260.769.675,85	12.274.051.005,85	11.709.664.238,24	11.707.354.535,14	11.639.411.357,33	67.943.177,81	566.696.470,71
23 Servicios sociales y promoción social	2.100.277.880,00	310.853.921,60	2.411.131.801,60	2.202.159.854,09	2.113.143.332,78	1.787.657.473,20	325.485.859,58	297.988.468,82
24 Fomento del empleo	5.764.743.280,00	218.826.762,43	5.983.570.042,43	5.460.308.819,70	5.366.042.182,57	5.209.351.970,36	156.690.212,21	617.527.859,86
25 Desempleo	28.805.052.820,00	3.269.056.907,54	32.074.109.727,54	31.939.403.810,77	31.935.367.118,47	31.927.951.077,15	7.416.041,32	138.742.609,07
26 Acceso a la vivienda y fomento de la edificación	820.212.290,00	21.749.126,83	841.961.416,83	834.328.892,74	830.126.152,79	812.733.235,19	17.392.917,60	11.835.264,04
29 Gestión y administración de la Seguridad Social	2.901.145.220,00	732.287.301,36	3.633.432.521,36	3.105.188.746,20	3.089.181.154,90	2.988.081.662,14	101.099.492,76	544.251.366,46
31 Sanidad	3.975.624.530,00	469.576.187,41	4.445.200.717,41	4.067.988.291,42	4.029.495.537,89	3.836.543.493,15	192.952.044,74	415.705.179,52
32 Educación	2.219.464.770,00	25.304.212,91	2.244.768.982,91	1.957.981.957,98	1.952.941.296,48	1.732.947.561,03	219.993.735,45	291.827.686,43
33 Cultura	942.562.900,00	14.562.803,13	957.125.703,13	799.060.035,43	781.798.060,44	677.654.764,77	104.143.295,67	175.327.642,69
41 Agricultura, pesca y alimentación	8.454.632.360,00	21.655.686,20	8.476.288.046,20	8.023.183.521,41	8.014.041.712,47	7.829.532.001,69	184.509.710,78	462.246.333,73
42 Industria y energía	1.897.060.300,00	823.388,96	1.897.883.688,96	1.606.987.320,89	1.568.152.154,49	1.527.332.648,20	40.819.506,29	329.731.534,47
43 Comercio, turismo y pymes	1.109.967.160,00	670.869,94	1.110.638.029,94	857.587.317,64	639.112.934,54	299.707.183,30	339.405.751,24	471.525.095,40
44 Subvenciones al transporte	1.616.801.030,00	-4.974.926,85	1.611.826.103,15	1.585.840.264,83	1.585.150.189,45	1.456.927.980,45	128.222.209,00	26.675.913,70
45 Infraestructuras	6.547.647.560,00	30.406.089,36	6.578.053.649,36	5.869.282.990,12	5.772.126.787,32	4.996.948.926,09	775.177.861,23	805.926.862,04
46 Investigación, desarrollo e innovación	6.388.538.820,00	149.198.134,25	6.537.736.954,25	4.320.304.640,93	4.001.418.869,56	3.125.235.587,01	876.183.282,55	2.536.318.084,69
49 Otras actuaciones de carácter económico	503.037.430,00	-211.624,84	502.825.805,16	425.076.695,90	423.764.654,09	346.605.161,47	77.159.492,62	79.061.151,07
91 Alta dirección	412.164.790,00	5.432.853,88	417.597.643,88	376.415.684,44	375.095.937,42	372.067.216,72	3.028.720,70	42.501.706,46
92 Servicios de carácter general	6.991.682.620,00	17.436.100.092,03	24.427.782.712,03	20.723.583.785,27	20.649.564.576,08	19.513.384.763,14	1.136.179.812,94	3.778.218.135,95
93 Administración financiera y tributaria	5.237.718.350,00	66.273.999.420,85	71.511.717.770,85	50.921.516.727,83	50.917.727.139,94	50.832.803.052,11	84.924.087,83	20.593.990.630,91
94 Transferencias a otras Administraciones Públicas	49.686.069.350,00	568.971.424,84	50.255.040.774,84	49.693.059.530,44	49.690.086.638,57	49.632.631.841,37	57.454.797,20	564.954.136,27
95 Deuda Pública	78.898.143.840,00	5.122.500.000,00	84.020.643.840,00	81.605.439.344,13	81.599.653.880,88	81.598.704.230,88	949.650,00	2.420.989.959,12
TOTAL	361.427.600.106,50	99.883.285.152,32	461.310.885.258,82	425.219.330.825,84	423.976.538.874,00	417.869.589.770,99	6.106.949.103,01	37.334.346.384,82

CUENTA GENERAL DEL SECTOR PÚBLICO ADMINISTRATIVO
ESTADO DE LIQUIDACIÓN DEL PRESUPUESTO CONSOLIDADO
LIQUIDACIÓN DEL PRESUPUESTO DE GASTOS. CLASIFICACIÓN ECONÓMICA
EJERCICIO 2012

Euros

CLASIFIC. ECONÓMICA	EXPLICACIÓN	CRÉDITOS PRESUPUESTARIOS			GASTOS COMPROMETIDOS	OBLIGACIONES RECONOCIDAS NETAS	PAGOS	OBLIGACIONES PEND. PAGO 31 DE DIC.	REMANENTES DE CRÉDITO
		INICIALES	MODIFICACIONES	DEFINITIVOS					
CAPÍTULO 1	Gastos de personal	32.836.751.110,00	727.707.025,72	33.564.458.135,72	29.441.011.333,17	29.356.626.277,80	29.219.200.943,66	137.425.334,14	4.207.831.857,92
CAPÍTULO 2	Gastos corrientes en bienes y servicios	7.507.370.170,00	802.588.286,31	8.309.958.456,31	7.790.642.547,32	7.672.869.764,92	7.146.255.570,20	526.614.194,72	637.088.691,39
CAPÍTULO 3	Gastos financieros	28.896.174.600,00	-2.189.082.731,26	26.707.091.868,74	26.070.354.403,32	26.063.362.301,40	26.060.082.336,59	3.279.964,81	643.729.567,34
CAPÍTULO 4	Transferencias corrientes	214.354.104.794,58	6.367.730.759,65	220.721.835.554,23	218.736.951.133,39	218.527.509.241,72	217.245.176.865,15	1.282.332.376,57	2.194.326.312,51
	TOTAL OPERACIONES CORRIENTES	283.594.400.674,58	5.708.943.340,42	289.303.344.015,00	282.038.959.417,20	281.620.367.585,84	279.670.715.715,60	1.949.651.870,24	7.682.976.429,16
CAPÍTULO 5	Fondo de contingencia y otros imprevistos	2.367.264.040,00	-2.064.036.724,59	303.227.315,41					303.227.315,41
	TOTAL FONDO DE CONTINGENCIA Y OTROS IMPREVISTOS	2.367.264.040,00	-2.064.036.724,59	303.227.315,41					303.227.315,41
CAPÍTULO 6	Inversiones reales	6.597.190.360,00	2.438.521.358,26	9.035.711.718,26	8.497.403.323,02	8.357.551.091,52	6.980.094.133,69	1.377.456.957,83	678.160.626,74
CAPÍTULO 7	Transferencias de capital	5.929.130.551,92	244.982.380,44	6.174.112.932,36	5.118.871.407,58	5.043.027.236,03	4.398.534.622,38	644.492.613,65	1.131.085.696,33
	TOTAL OPERACIONES DE CAPITAL	12.526.320.911,92	2.683.503.738,70	15.209.824.650,62	13.616.274.730,60	13.400.578.327,55	11.378.628.756,07	2.021.949.571,48	1.809.246.323,07
	TOTAL OPERACIONES NO FINANCIERAS	298.487.985.626,50	6.328.410.354,53	304.816.395.981,03	295.655.234.147,80	295.020.945.913,39	291.049.344.471,67	3.971.601.441,72	9.795.450.067,64
CAPÍTULO 8	Activos financieros	12.868.237.820,00	86.212.259.903,37	99.080.497.723,37	73.946.704.215,97	73.338.200.498,54	71.202.854.295,47	2.135.346.203,07	25.742.297.224,83
CAPÍTULO 9	Pasivos financieros	50.071.376.660,00	7.342.614.894,42	57.413.991.554,42	55.617.392.462,07	55.617.392.462,07	55.617.391.003,85	1.458,22	1.796.599.092,35
	TOTAL OPERACIONES FINANCIERAS	62.939.614.480,00	93.554.874.797,79	156.494.489.277,79	129.564.096.678,04	128.955.592.960,61	126.820.245.299,32	2.135.347.661,29	27.538.896.317,18
	TOTAL PRESUPUESTO	361.427.600.106,50	99.883.285.152,32	461.310.885.258,82	425.219.330.825,84	423.976.538.874,00	417.869.589.770,99	6.106.949.103,01	37.334.346.384,82

CUENTA GENERAL DEL SECTOR PÚBLICO ADMINISTRATIVO
ESTADO DE LIQUIDACIÓN DEL PRESUPUESTO CONSOLIDADO
LIQUIDACIÓN DEL PRESUPUESTO DE INGRESOS
EJERCICIO 2012

Euros

CLASIF. ECONÓMICA	EXPLICACIÓN	PREVISIONES PRESUPUESTARIAS			DERECHOS RECONOCIDOS	DERECHOS ANULADOS	DERECHOS CANCELADOS	DERECHOS RECONOCIDOS NETOS	RECAUDAC. NETA	DCHOS PTES DE COBRO A 31 DE DIC.	EXCESO/ DEFECTO PREVISIÓN
		INICIALES	MODIFIC.	DEFINITIVAS							
CAPÍTULO 1	Impuestos directos y cotizaciones sociales	184.267.647.930,00	-932.721.972,62	183.334.925.957,38	247.900.866.977,51	71.945.741.958,95	420.152.514,47	175.534.972.504,09	166.020.567.023,61	9.514.405.480,48	-7.799.953.453,29
CAPÍTULO 2	Impuestos indirectos	21.095.000.000,00		21.095.000.000,00	104.643.919.628,68	78.145.540.291,62	164.790.068,78	26.333.589.268,28	22.293.450.958,40	4.040.138.309,88	5.238.589.268,28
CAPÍTULO 3	Tasas, precios públicos y otros ingresos	8.635.531.630,00	6.736.890,17	8.642.268.520,17	16.456.957.871,92	2.531.179.705,87	359.068.087,43	13.566.710.078,62	10.054.858.365,29	3.511.851.713,33	4.924.441.558,45
CAPÍTULO 4	Transferencias corrientes	38.541.497.934,58	8.058.902,27	38.549.556.836,85	38.326.368.303,14	222.933.054,71		38.103.435.248,43	37.689.011.334,75	414.423.913,68	-446.121.588,42
CAPÍTULO 5	Ingresos patrimoniales	8.724.738.950,00		8.724.738.950,00	10.130.742.351,03	1.013.116,53	119.074,12	10.129.610.160,38	10.113.843.390,64	15.766.769,74	1.545.104.810,38
	TOTAL OPERACIONES CORRIENTES	261.264.416.444,58	-917.926.180,18	260.346.490.264,40	417.458.855.132,28	152.846.408.127,68	944.129.744,80	263.668.317.259,80	246.171.731.072,69	17.496.586.187,11	3.462.060.595,40
CAPÍTULO 6	Enajenación de inversiones reales	287.826.570,00	26.396,74	287.852.966,74	314.188.046,94	12.712.403,56	322.342,54	301.153.300,84	222.898.978,29	78.254.322,55	13.300.334,10
CAPÍTULO 7	Transferencias de capital	1.887.643.121,92	16.308.540,71	1.903.951.662,63	1.855.291.921,18	18.757.973,94		1.836.533.947,24	1.833.730.922,95	2.803.024,29	-67.417.715,39
	TOTAL OPERACIONES DE CAPITAL	2.175.469.691,92	16.334.937,45	2.191.804.629,37	2.169.479.968,12	31.470.377,50	322.342,54	2.137.687.248,08	2.056.629.901,24	81.057.346,84	-54.117.381,29
	TOTAL OPERACIONES NO FINANCIERAS	263.439.886.136,50	-901.591.242,73	262.538.294.893,77	419.628.335.100,40	152.877.878.505,18	944.452.087,34	265.806.004.507,88	248.228.360.973,93	17.577.643.533,95	3.407.943.214,11
CAPÍTULO 8	Activos financieros	12.505.608.220,00	564.444.101,76	13.070.052.321,76	19.872.382.171,71	51.862.567,78	3.077.790,98	19.817.441.812,95	19.421.251.596,12	396.190.216,83	8.818.555.764,65
CAPÍTULO 9	Pasivos financieros	106.170.000,00	19.071.439,56	125.241.439,56	152.213.968.712,32	3.850.852,42		152.210.117.859,90	152.191.019.066,82	19.098.793,08	152.084.876.420,34
	TOTAL OPERACIONES FINANCIERAS	12.611.778.220,00	583.515.541,32	13.195.293.761,32	172.086.350.884,03	55.713.420,20	3.077.790,98	172.027.559.672,85	171.612.270.662,94	415.289.009,91	160.903.432.184,99
	TOTAL PRESUPUESTO	276.051.664.356,50	-318.075.701,41	275.733.588.655,09	591.714.685.984,43	152.933.591.925,38	947.529.878,32	437.833.564.180,73	419.840.631.636,87	17.992.932.543,86	164.311.375.399,10



CUENTA GENERAL DEL SECTOR PÚBLICO ADMINISTRATIVO
ESTADO DE LIQUIDACIÓN DEL PRESUPUESTO CONSOLIDADO
RESULTADO PRESUPUESTARIO
EJERCICIO 2012

Euros

CONCEPTOS	DERECHOS RECONOCIDOS NETOS	OBLIGACIONES RECONOCIDAS NETAS	RESULTADO PRESUPUESTARIO
a. Operaciones corrientes	263.668.317.259,80	281.620.367.585,84	-17.952.050.326,04
b. Operaciones de capital	2.137.687.248,08	13.400.578.327,55	-11.262.891.079,47
c. Operaciones comerciales	395.473.300,38	435.043.623,31	-39.570.322,93
1. Total operaciones no financieras (a+b+c)	266.201.477.808,26	295.455.989.536,70	-29.254.511.728,44
d. Activos financieros	19.817.441.812,95	73.338.200.498,54	-53.520.758.685,59
e. Pasivos financieros	152.210.117.859,90	55.617.392.462,07	96.592.725.397,83
2. Total operaciones financieras (d+e)	172.027.559.672,85	128.955.592.960,61	43.071.966.712,24
I. RESULTADO PRESUPUESTARIO DEL EJERCICIO (I = 1+2)	438.229.037.481,11	424.411.582.497,31	13.817.454.983,80



MINISTERIO
DE HACIENDA
Y ADMINISTRACIONES PÚBLICAS

SECRETARÍA DE ESTADO
DE PRESUPUESTOS Y GASTOS

INTERVENCIÓN GENERAL
DE LA ADMINISTRACIÓN DEL ESTADO

MEMORIA



1. INTRODUCCIÓN

La presente Memoria se ha confeccionado de acuerdo con lo dispuesto en el apartado quinto de la Orden del Ministerio de Hacienda, de 12 de diciembre de 2000, por la que se regula la elaboración de la Cuenta General del Estado, cuya última modificación se produjo por la Orden HAP/1638/2012, de 16 de julio, como consecuencia, principalmente, de la aprobación del nuevo Plan General de Contabilidad Pública (PGCP), mediante la Orden EHA/1037/2010, de 13 de abril, lo que supuso la adaptación de la estructura del Balance y de la Cuenta del resultado económico patrimonial, así como la inclusión de dos nuevos estados, el Estado de cambios en el patrimonio neto y el Estado de flujos de efectivo.

Además, la citada Orden modificó la estructura del Estado de liquidación del presupuesto consolidado para ampliar las fases de ejecución presupuestaria que se presentan de forma consolidada a las previstas en el PGCP.

Las entidades cuyas cuentas deben formar parte de la Cuenta General del sector público administrativo son, de acuerdo con lo establecido en el punto 1 del apartado segundo de la Orden del Ministerio de Hacienda por la que se regula la elaboración de la Cuenta General del Estado, las que integran dicho sector, según lo dispuesto en el artículo 3.1 de Ley 47/2003, de 26 de noviembre, General Presupuestaria (LGP). El artículo 121.2 de la LGP establece que estas entidades han de elaborar sus cuentas conforme a los principios contables públicos previstos en el artículo 122 de dicho texto legal y al desarrollo de los principios y normas de contabilidad recogidos en el PGCP, aprobado mediante Orden EHA/1037/2010, de 13 de abril, y sus normas de desarrollo, entre las que cabe citar:

- Orden EHA/2045/2011, de 14 de julio, por la que se aprueba la instrucción de contabilidad para la Administración Institucional del Estado.
- Orden EHA/3067/2011, de 8 de noviembre, por la que se aprueba la instrucción de contabilidad para la Administración General del Estado.

El PGCP se configura como un Plan marco directamente aplicable a todas las Administraciones Públicas y, por tanto, a todas las Administraciones Públicas estatales. No obstante, la especialidad de la actividad desarrollada por algunas de ellas ha obligado a elaborar adaptaciones del mismo, que han sido aprobadas mediante Resoluciones de la Intervención General de la Administración del Estado (IGAE), entre las que se encuentran:



- Resolución de 1 de julio de 2011, de la Intervención General de la Administración del Estado, por la que se aprueba la adaptación del Plan General de Contabilidad Pública, a las entidades que integran el sistema de la Seguridad Social.
- Resolución de 28 de julio de 2011, por la que se aprueba la adaptación del PGCP para los Entes Públicos cuyo presupuesto de gastos tiene carácter estimativo.
- Resolución de 17 de noviembre de 2011, por la que se aprueba la adaptación del PGCP a la Administración General del Estado.

De conformidad con lo establecido en la Orden del Ministerio de Hacienda por la que se regula la elaboración de la Cuenta General del Estado, se ha recogido la **relación de las entidades cuyas cuentas anuales se integran en esta Cuenta General del sector público administrativo de 2012**. De un total de 160 entidades del sector público administrativo estatal, entre las que se incluyen las 4 entidades que no tienen obligación de rendir cuentas anuales a las que se refiere el punto 3.2 de esta Memoria, se han integrado las cuentas de 140, con el siguiente desglose:

- La Administración General del Estado.
- Las entidades del Sistema de la Seguridad Social (sus cuatro Entidades Gestoras, la Tesorería General y 24 Mutuas de Accidentes de Trabajo y Enfermedades Profesionales).
- 55 Organismos autónomos, de un total de 64.
- 7 Agencias estatales, de un total de 8.
- 18 Organismos públicos, de un total de 21, que aplican las normas de contabilidad derivadas del Plan General de Contabilidad Pública.
- 16 Consorcios, de un total de 20, de los contemplados en el artículo 2.1.h) de la LGP.
- 14 Fondos, de un total de 17, de los previstos en el artículo 2.2 de la LGP.

Todas estas entidades figuran clasificadas en función del Ministerio del que dependen, de acuerdo con la estructura de Departamentos ministeriales vigente en el momento de la entrada en vigor de la Ley 2/2012, de 29 de junio, de Presupuestos Generales del Estado para el año 2012. Este mismo criterio de clasificación se ha utilizado en la presentación de todas las relaciones de entidades a las que posteriormente se hace referencia.



Por otro lado, en esta Memoria se incluye información relativa a la **opinión de los informes de auditoría** que, de acuerdo con el artículo 139 de la LGP, deben acompañar a las cuentas anuales remitidas a la IGAE.

La emisión del informe de auditoría, como paso previo a la aprobación de las cuentas anuales, se incardina dentro del proceso de rendición de cuentas, recogido en los artículos 127, 139 y 168 de la LGP, que consta de las siguientes fases (excepto para la Administración General del Estado y para las Entidades Gestoras y Servicios Comunes de la Seguridad Social):

- Formulación de las cuentas anuales en el plazo máximo de tres meses desde el cierre del ejercicio económico.
- Puesta a disposición de la IGAE de las mencionadas cuentas anuales formuladas (bien directamente o bien a través de la Intervención General de la Seguridad Social cuando se trate de entidades integrantes del Sistema de la Seguridad Social, o de la Intervención General de Defensa cuando se trate de entidades dependientes del Ministerio de Defensa) para la realización del preceptivo informe de auditoría en los términos establecidos en el artículo 168 de la LGP.
- Remisión a la IGAE de las cuentas anuales aprobadas, acompañadas del correspondiente informe de auditoría, dentro de los siete meses siguientes a la terminación del ejercicio económico.
- Y, por último, remisión de las mismas al Tribunal de Cuentas por parte de la IGAE.

Dicha rendición, hasta el ejercicio 2000, se venía realizando de forma tradicional, es decir, mediante la remisión en “soporte papel” de los distintos estados y documentos que conforman las cuentas a rendir. Sin embargo, el artículo 130.3 del texto refundido de la Ley General Presupuestaria, aprobado mediante Real Decreto Legislativo 1091/1988, de 23 de septiembre (TRLGP), recogía la posibilidad de establecer los procedimientos de remisión por medios electrónicos, informáticos o telemáticos de las cuentas y demás documentación que deba rendirse. Dicha facultad se mantiene vigente en el artículo 124.b) de la LGP.

Esa posibilidad se desarrolló mediante Orden del Ministerio de Hacienda, de 28 de junio de 2000, por la que se regula la obtención y rendición de las cuentas a través de soporte informático para los Organismos públicos a los que sea de aplicación la Instrucción de Contabilidad para la Administración Institucional del Estado, siendo el ejercicio 2000 el primero en el que obtuvieron y rindieron sus cuentas anuales en “soporte informático”.



Este procedimiento de rendición de cuentas anuales se extendió a la Administración General del Estado, regulándose en la Orden HAC/1300/2002, de 23 de mayo, por la que se aprueba la Instrucción de Contabilidad para la Administración General del Estado, siendo el ejercicio 2002 el primero en el que obtuvo y rindió sus cuentas anuales en “soporte informático”.

La Orden EHA/777/2005, de 21 de marzo, modificada por la Orden EHA/405/2006, de 10 de febrero, por la que se regula el procedimiento de obtención, formulación, aprobación y rendición de las cuentas anuales para las entidades estatales de derecho público a las que sea de aplicación la Instrucción de Contabilidad para la Administración Institucional del Estado, supuso un avance en este proceso, al sustituir la utilización de soportes físicos por medios telemáticos en la rendición de sus cuentas anuales, siendo empleado ya de forma generalizada, en la rendición de las cuentas anuales correspondientes al ejercicio 2006, por las entidades estatales de derecho público a las que es de aplicación la Instrucción de Contabilidad para la Administración Institucional del Estado.

La remisión de las cuentas de las citadas entidades por parte de la IGAE al Tribunal de Cuentas se venía efectuando en “soporte informático” (CD-ROM), siendo el ejercicio 2009 el primero en el que se han remitido por vía telemática, al haberse ampliado el ámbito de funcionamiento del Registro Telemático del Tribunal de Cuentas para la recepción de las cuentas de las Entidades Estatales de Derecho Público por la Resolución de 23 de junio de 2010, de la Secretaría General del Tribunal de Cuentas.

Respecto a las cuentas anuales de las entidades que integran el Sistema de la Seguridad Social, se presentaron utilizando medios telemáticos por primera vez en el ejercicio 2008, en base a lo dispuesto por la Orden EHA/567/2009, de 4 de marzo, por la que se regula el procedimiento telemático de obtención, formulación, aprobación y rendición de sus cuentas anuales, modificada por Resoluciones de la IGAE de 26 de enero de 2010 y de 25 de julio de 2012.

A partir del ejercicio 2011, el procedimiento de rendición de cuentas por vía telemática de las entidades que integran la Administración Institucional del Estado se encuentra regulado por la Orden EHA/2045/2011, de 14 de julio, que derogó la Orden EHA/777/2005, de 21 de marzo, de tal forma que la Instrucción de Contabilidad aplicable a la Administración Institucional del Estado contiene el procedimiento relativo a la obtención, formulación, aprobación y rendición de las cuentas anuales.

El procedimiento de rendición de cuentas por vía telemática ha sido aplicado en el ejercicio 2012 por los Organismos autónomos a los que se refiere el artículo 2.1.b) de la LGP, las entidades previstas en



el artículo 2.1.g) y h) que cumplan lo dispuesto en el artículo 3.1.b) de dicho texto legal y las Agencias estatales reguladas en la Ley 28/2006, de 18 de julio.

Seguidamente, se recoge en otro apartado de esta Memoria la **relación de las entidades cuyas cuentas anuales no se han integrado en la Cuenta General del sector público administrativo de 2012**, especificándose, asimismo, los motivos que han llevado a la exclusión de las mismas.

Por otra parte, a efectos de **analizar las variaciones en el ámbito subjetivo de la presente Cuenta General del sector público administrativo con respecto a la del ejercicio 2011**, se recoge la relación de las entidades cuyas cuentas anuales se han incluido en esta Cuenta General y no en la del ejercicio anterior, y viceversa. Además, con el fin de poner de manifiesto la importancia de dichas variaciones, en la presente Cuenta General se presenta un detalle del total activo de las mencionadas entidades así como el porcentaje que su suma representa respecto al activo total de la Cuenta General del sector público administrativo.

A continuación, se hace referencia a la **metodología** utilizada para elaborar la presente Cuenta General y se describen las comprobaciones previas efectuadas y otros aspectos que afectan a la coherencia interna de la Cuenta. Asimismo, se detallan las homogeneizaciones y eliminaciones que se han efectuado para obtener unos estados consolidados, habiéndose considerado el conjunto total de gastos, ingresos, créditos y débitos, cobros y pagos recíprocos resultantes de las transacciones internas habidas entre las entidades integradas en esta Cuenta General, según la información disponible en este Centro en la fecha de elaboración de la misma.

Seguidamente, se recoge en otro apartado de la Memoria **información consolidada** sobre modificaciones de crédito, compromisos de gasto con cargo a presupuestos de ejercicios posteriores y resultado de operaciones comerciales.

La Memoria también incluye **información agregada** que recoge los Estados que componen las cuentas anuales: balance, cuenta del resultado económico patrimonial, estado de cambios en el patrimonio neto, estado de flujos de efectivo y estado de liquidación del presupuesto; elaborados mediante agregación de los datos de las cuentas anuales de las entidades del sector público administrativo estatal. Asimismo, se presenta información relativa a: modificaciones de crédito, obligaciones pendientes de pago de presupuestos cerrados, compromisos de gasto con cargo a presupuestos de ejercicios posteriores, derechos a cobrar de presupuestos cerrados, resultado de operaciones comerciales y remanente de tesorería del conjunto de entidades del sector público administrativo.



También, se ofrece información agregada de los presupuestos de explotación y capital de los Consorcios y Organismos públicos del citado sector público administrativo, recogidos en la Ley 2/2012, de 29 de junio, de Presupuestos Generales del Estado para el año 2012.

Además, se ofrece un apartado específico que contiene **información relativa a los Fondos** carentes de personalidad jurídica, cuya dotación se efectúa mayoritariamente desde los Presupuestos Generales del Estado, **regulados en el artículo 2.2 de la LGP**. En concreto, se presentan, de forma agregada, un balance, una cuenta del resultado económico patrimonial, un estado de cambios en el patrimonio neto y un estado de flujos de efectivo, las liquidaciones de sus respectivos presupuestos de explotación y capital, incluidos en la Ley 2/2012, de 29 de junio, de Presupuestos Generales del Estado para el año 2011, así como las opiniones de sus respectivos informes de auditoría.

Finalmente, la Memoria ofrece un estado representativo de la **importancia relativa de las entidades integradas** en esta Cuenta a través de magnitudes que se han considerado significativas: el importe de obligaciones reconocidas, para las entidades que tienen presupuesto de gastos de carácter limitativo (incluidas aquéllas que realizan operaciones de carácter comercial), y el importe de acreedores reconocidos por operaciones derivadas de su actividad, para las entidades cuyo presupuesto de gastos tiene carácter estimativo.

2. ENTIDADES INTEGRADAS

2.1. RELACIÓN DE ENTIDADES INTEGRADAS

De acuerdo con el punto 1.2 del apartado segundo de la Orden del Ministerio de Hacienda, por la que se regula la elaboración de la Cuenta General del Estado, la Cuenta General del sector público administrativo del ejercicio 2012 se ha formado mediante la consolidación de las cuentas anuales de las entidades que integran dicho sector.

En cumplimiento de lo dispuesto en el punto 3.5 del apartado primero de la Orden del Ministerio de Hacienda, por la que se regula la elaboración de la Cuenta General del Estado, se han integrado en la presente Cuenta General las cuentas rendidas por las entidades cuyos informes de auditoría presentan una opinión favorable o con salvedades.

A continuación se detallan las entidades integradas en la Cuenta General del sector público administrativo:



- **Administración General del Estado**
- **Entidades del Sistema de la Seguridad Social**

Entidades Gestoras y Servicios Comunes

Instituto de Mayores y Servicios Sociales (IMSERSO)

Instituto Nacional de Gestión Sanitaria (INGESA)

Instituto Nacional de la Seguridad Social (INSS)

Instituto Social de la Marina (ISM)

Tesorería General de la Seguridad Social (TGSS)

Mutuas de Accidentes de Trabajo y Enfermedades Profesionales

MC Mutua, MATEPSS Nº 1

Mutualia, MATEPSS Nº 2

Activa Mutua 2008, MATEPSS Nº3

Mutua Montañesa, MATEPSS Nº 7

Mutua Universal – Mugenat, MATEPSS Nº 10

Maz - Mutua ACC. Zaragoza, MATEPSS Nº 11

Umivale, MATEPSS Nº 15

Mutua Navarra, MATEPSS Nº 21

Mutua Intercomarcal, MATEPSS Nº 39

FREMAP, MATEPSS Nº 61

SOLIMAT, MATEPSS Nº 72

CESMA, MATEPSS Nº 115

Asepeyo, MATEPSS Nº 151

Mutua Balear de Accidentes de Trabajo, MATEPSS Nº 183

Mutua Gallega de Accidentes de Trabajo, MATEPSS Nº 201

Unión de Mutuas - UNIMAT, MATEPSS Nº 267



MAC, MATEPSS N° 272

Ibermutuamur, MATEPSS N° 274

Fraternidad – Muprespa, MATEPSS N° 275

Egarsat, MATEPSS N° 276

Centro Intermutual de Euskadi, Centro Mancomunado de MATEPSS N° 291

Centro de Recuperación y Rehabilitación de Levante, Centro Mancomunado de MATEPSS
N° 292

Corporación Mutua, Entidad Mancomunada de MATEPSS N° 293

Suma Intermutual, Entidad Mancomunada de MATEPSS N° 294

- **Organismos autónomos**

- Ministerio de Justicia**

- Centro de Estudios Jurídicos (CEJ)

- Mutualidad General Judicial (MUGEJU)

- Ministerio de Defensa**

- Canal de Experiencias Hidrodinámicas de El Pardo (CEHIPAR)

- Cría Caballar de las Fuerzas Armadas

- Instituto de Vivienda, Infraestructura y Equipamiento de la Defensa (INVIED)

- Instituto Nacional de Técnica Aeroespacial “Esteban Terradas” (INTA)

- Instituto Social de las Fuerzas Armadas (ISFAS)

- Servicio Militar de Construcciones (SMC)

- Ministerio de Hacienda y Administraciones Públicas**

- Comisionado para el Mercado de Tabacos

- Instituto de Estudios Fiscales (IEF)

- Instituto Nacional de Administración Pública (INAP)

- Mutualidad General de Funcionarios Civiles del Estado (MUFACE)



Parque Móvil del Estado (PME)

Ministerio del Interior

Gerencia de Infraestructuras y Equipamiento de la Seguridad del Estado (GIESE)

Jefatura de Tráfico

Trabajo Penitenciario y Formación para el Empleo

Ministerio de Fomento

Centro de Estudios y Experimentación de Obras Públicas (CEDEX)

Centro Nacional de Información Geográfica (CNIG)

Ministerio de Educación, Cultura y Deporte

Biblioteca Nacional de España

Consejo Superior de Deportes (CSD)

Gerencia de Infraestructuras y Equipamientos

Instituto de la Cinematografía y de las Artes Audiovisuales

Instituto Nacional de las Artes Escénicas y de la Música

Programas Educativos Europeos

Universidad Internacional Menéndez Pelayo (UIMP)

Ministerio de Empleo y Seguridad Social

Fondo de Garantía Salarial (FOGASA)

Instituto Nacional de Seguridad e Higiene en el Trabajo (INSHT)

Servicio Público de Empleo Estatal

Ministerio de Industria, Energía y Turismo

Centro Español de Metrología (CEM)

Instituto de Turismo de España (TURESPAÑA)

Instituto para la Reestructuración de la Minería del Carbón y Desarrollo Alternativo de las Comarcas Mineras



Oficina Española de Patentes y Marcas (OEPM)

Ministerio de Agricultura, Alimentación y Medio Ambiente

Agencia para el Aceite de Oliva (AAO)

Confederación Hidrográfica del Duero

Confederación Hidrográfica del Ebro

Confederación Hidrográfica del Guadiana

Confederación Hidrográfica del Tajo

Entidad Estatal de Seguros Agrarios (ENESA)

Fondo Español de Garantía Agraria (FEGA)

Ministerio de la Presidencia

Centro de Investigaciones Sociológicas (CIS)

Consejo de Administración del Patrimonio Nacional (CAPN)

Ministerio de Sanidad, Servicios Sociales e Igualdad

Agencia Española de Seguridad Alimentaria y Nutrición (AESAN)

Consejo de la Juventud de España (CJE)

Instituto de la Juventud (INJUVE)

Instituto Nacional del Consumo (INC)

Organización Nacional de Trasplantes (ONT)

Real Patronato sobre Discapacidad

Ministerio de Economía y Competitividad

Centro de Investigaciones Energéticas, Medioambientales y Tecnológicas

Instituto de Astrofísica de Canarias

Instituto de Contabilidad y Auditoría de Cuentas

Instituto de Contabilidad y Auditoría de Cuentas

Instituto de Salud Carlos III (ISCIII)



Instituto Español de Oceanografía

Instituto Geológico y Minero de España

Instituto Nacional de Estadística (INE)

Instituto Nacional de Investigación y Tecnología Agraria y Alimentaria (INIA)

- **Agencias estatales**

- Ministerio de Asuntos Exteriores y de Cooperación**

- Agencia Española de Cooperación Internacional para el Desarrollo (AECID)

- Ministerio de Hacienda y Administraciones Públicas**

- Agencia Estatal de Evaluación de las Políticas Públicas y la Calidad de los Servicios

- Ministerio de Fomento**

- Agencia Estatal de Seguridad Aérea

- Ministerio de Educación, Cultura y Deporte**

- Agencia Estatal Antidopaje

- Ministerio de la Presidencia**

- Agencia Estatal Boletín Oficial del Estado (BOE)

- Ministerio de Sanidad, Servicios Sociales e Igualdad**

- Agencia Española de Medicamentos y Productos Sanitarios

- Ministerio de Economía y Competitividad**

- Consejo Superior de Investigaciones Científicas

- **Otros Organismos públicos**

- Ministerio de Asuntos Exteriores y de Cooperación**

- Instituto Cervantes



Ministerio de Justicia

Agencia Española de Protección de Datos (AEPD)

Ministerio de Defensa

Centro Universitario de la Defensa de Madrid

Centro Universitario de la Defensa en la Academia General del Aire de San Javier

Centro Universitario de la Defensa en la Academia General Militar de Zaragoza

Centro Universitario de la Defensa en la Escuela Naval Militar de Marín

Ministerio de Hacienda y Administraciones Públicas

Agencia Estatal de Administración Tributaria (AEAT)

Consortio de la Zona Especial Canaria

Ministerio de Fomento

Comisión Nacional del Sector Postal

Ministerio de Educación, Cultura y Deporte

Museo Nacional Centro de Arte Reina Sofía

Museo Nacional del Prado

Universidad Nacional de Educación a Distancia (UNED)

Ministerio de Empleo y Seguridad Social

Consejo Económico y Social

Ministerio de Industria, Energía y Turismo

Comisión del Mercado de las Telecomunicaciones (CMT)

Comisión Nacional de Energía

Consejo de Seguridad Nuclear (CSN)

Ministerio de Economía y Competitividad

Comisión Nacional de la Competencia



Comisión Nacional del Mercado de Valores

- **Consorticios**

Ministerio de Asuntos Exteriores y de Cooperación

Casa África

Casa Árabe y su Instituto Internacional de Estudios Árabes y del Mundo Musulmán

Casa del Mediterráneo

Centro Sefarad-Israel

Ministerio de Hacienda y Administraciones Públicas

Consortio de Actividades Logísticas, Empresariales, Tecnológicas, Ambientales y de Servicios de la Bahía de Cádiz (ALETAS)

Ministerio de Economía y Competitividad

CIBER de Bioingeniería, Biomateriales y Nanomedicina

CIBER de Diabetes y Enfermedades Metabólicas

CIBER de Enfermedades Hepáticas y Digestivas

CIBER de Enfermedades Neurodegenerativas

CIBER de Enfermedades Respiratorias

CIBER de Fisiopatología de la Obesidad y Nutrición

CIBER del Área de Enfermedades Raras

CIBER del Área de Epidemiología y Salud Pública

CIBER del Área de Salud Mental

Consortio de Apoyo a la Investigación Biomédica en Red de Unidades Centrales de Investigación Clínica y en Ensayos Clínicos (CAIBER)

Consortio para el Equipamiento y Explotación del Laboratorio Subterráneo de Canfranc

- **Fondos**

Ministerio de Asuntos Exteriores y de Cooperación



Fondo de Cooperación para Agua y Saneamiento

Ministerio de Hacienda y Administraciones Públicas

Fondo de Garantía del Pago de Alimentos

Fondo de Liquidez Autonómico

Fondo Estatal de Inversión Local

Fondo Estatal para el Empleo y la Sostenibilidad Local

Ministerio de Industria, Energía y Turismo

Fondo Financiero del Estado para la Modernización de las Infraestructuras Turísticas (FOMIT)

Ministerio de Agricultura, Alimentación y Medio Ambiente

Fondo de Apoyo para la Diversificación del Sector Pesquero y Acuícola

Fondo de Carbono para una Economía Sostenible (FES-CO2)

Ministerio de Sanidad, Servicios Sociales e Igualdad

Fondo de Apoyo para la Promoción y Desarrollo de Infraestructuras y Servicios de Sistema de Autonomía y Atención a la Dependencia

Ministerio de Economía y Competitividad

Fondo de Apoyo a la República Helénica

Fondo Financiero del Estado de Ayuda al Comercio Interior

Fondo para Inversiones en el Exterior

Fondo para la Adquisición de Activos Financieros

Fondo para Operaciones de Inversión en el Exterior de la Pequeña y Mediana Empresa

2.2. OPINIÓN DE LOS INFORMES DE AUDITORÍA

Según lo dispuesto en el punto 2.1 del apartado quinto de la Orden del Ministerio de Hacienda por la que se regula la elaboración de la Cuenta General del Estado, se relacionan a continuación las opiniones de los informes de auditoría de las entidades integradas.



- **Favorable**

Mutuas de Accidentes de Trabajo y Enfermedades Profesionales de la Seguridad Social

MC Mutual, MATEPSS Nº 1

Mutua Montañesa, MATEPSS Nº 7

Umivale, MATEPSS Nº 15

SOLIMAT, MATEPSS Nº 72

Asepeyo, MATEPSS Nº 151

Mutua Balear de Accidentes de Trabajo, MATEPSS Nº 183

Unión de Mutuas - UNIMAT, MATEPSS Nº 267

Ibermutuamur, MATEPSS Nº 274

Fraternidad – Muprespa, MATEPSS Nº 275

Centro Intermutual de Euskadi, Centro Mancomunado de MATEPSS Nº 291

Centro de Recuperación y Rehabilitación de Levante, Centro Mancomunado de MATEPSS
Nº 292

Corporación Mutua, Entidad Mancomunada de MATEPSS Nº 293

Suma Intermutual, Entidad Mancomunada de MATEPSS Nº 294

Organismos autónomos

Agencia Española de Seguridad Alimentaria y Nutrición

Agencia para el Aceite de Oliva

Biblioteca Nacional de España

Canal de Experiencias Hidrodinámicas de El Pardo

Centro de Estudios Jurídicos

Centro de Estudios y Experimentación de Obras Públicas

Centro de Investigaciones Sociológicas

Centro Español de Metrología

Centro Nacional de Información Geográfica



Confederación Hidrográfica del Ebro
Consejo de Administración del Patrimonio Nacional
Consejo de la Juventud de España
Consejo Superior de Deportes
Cría Caballar de las Fuerzas Armadas
Entidad Estatal de Seguros Agrarios
Fondo de Garantía Salarial
Gerencia de Infraestructuras y Equipamiento de la Seguridad del Estado
Gerencia de Infraestructuras y Equipamientos
Instituto de Contabilidad y Auditoría de Cuentas
Instituto de Estudios Fiscales
Instituto de la Cinematografía y de las Artes Audiovisuales
Instituto de Turismo de España
Instituto Nacional de Administración Pública
Instituto Nacional de Estadística
Instituto Nacional de Investigación y Tecnología Agraria y Alimentaria
Instituto Nacional de las Artes Escénicas y de la Música
Instituto Nacional de Seguridad e Higiene en el Trabajo
Instituto para la Reestructuración de la Minería del Carbón y Desarrollo Alternativo de las Comarcas Mineras
Instituto Social de las Fuerzas Armadas
Mutualidad General Judicial
Oficina Española de Patentes y Marcas
Organización Nacional de Trasplantes
Parque Móvil del Estado
Programas Educativos Europeos



Real Patronato sobre Discapacidad

Servicio Militar de Construcciones

Agencias estatales

Agencia Española de Cooperación Internacional para el Desarrollo

Agencia Estatal Antidopaje

Agencia Estatal Boletín Oficial del Estado

Agencia Estatal de Evaluación de las Políticas Públicas y la Calidad de los Servicios

Otros Organismos públicos

Agencia Española de Protección de Datos

Agencia Estatal de Administración Tributaria

Centro Universitario de la Defensa de Madrid

Centro Universitario de la Defensa en la Academia General del Aire de San Javier

Centro Universitario de la Defensa en la Academia General Militar de Zaragoza

Centro Universitario de la Defensa en la Escuela Naval Militar de Marín

Comisión Nacional de la Competencia

Comisión Nacional del Mercado de Valores

Comisión Nacional del Sector Postal

Consejo de Seguridad Nuclear

Consejo Económico y Social

Consortio de la Zona Especial Canaria

Museo Nacional del Prado

Consortios

Casa África

Casa Árabe y su Instituto Internacional de Estudios Árabes y del Mundo Musulmán



Consortio de Actividades Logísticas, Empresariales, Tecnológicas, Ambientales y de Servicio de la Bahía de Cádiz

Consortio de Apoyo a la Investigación Biomédica en Red de Unidades Centrales de Investigación Clínica y en ensayos clínicos

Consortio para el Equipamiento y Explotación del Laboratorio Subterráneo de Canfranc

Fondos

Fondo de Apoyo a la República Helénica

Fondo de Apoyo para la Diversificación del Sector Pesquero y Acuícola

Fondo de Apoyo para la Promoción y Desarrollo de Infraestructuras y Servicios del Sistema de Autonomía y Atención a la Dependencia

Fondo de Carbono para una Economía Sostenible (FES-CO2)

Fondo de Cooperación para Agua y Saneamiento

Fondo de Garantía del Pago de Alimentos

Fondo de Liquidez Autonómico

Fondo Estatal de Inversión Local

Fondo Estatal para el Empleo y la Sostenibilidad Local

Fondo Financiero del Estado de Ayuda al Comercio Interior

Fondo Financiero del Estado para la Modernización de las Infraestructuras Turísticas

Fondo para Inversiones en el Exterior

Fondo para la Adquisición de Activos Financieros

Fondo para Operaciones de Inversión en el Exterior de la Pequeña y Mediana Empresa

- **Favorable con salvedades**

Mutuas de Accidentes de Trabajo y Enfermedades Profesionales de la Seguridad Social

Mutualia, MATEPSS N° 2

Activa Mutua 2008, MATEPSS N°3

Mutua Universal – Mugenat, MATEPSS N° 10



Maz - Mutua ACC. Zaragoza, MATEPSS Nº 11

Mutua Navarra, MATEPSS Nº 21

Mutua Intercomarcal, MATEPSS Nº 39

FREMAP, MATEPSS Nº 61

CESMA, MATEPSS Nº 115

Mutua Gallega de Accidentes de Trabajo, MATEPSS Nº 201

MAC, MATEPSS Nº 272

Egarsat, MATEPSS Nº 276

Organismos autónomos

Centro de Investigaciones Energéticas, Medioambientales y Tecnológicas

Comisionado para el Mercado de Tabacos

Confederación Hidrográfica del Duero

Confederación Hidrográfica del Guadiana

Confederación Hidrográfica del Tajo

Fondo Español de Garantía Agraria

Instituto de Astrofísica de Canarias

Instituto de la Juventud

Instituto de Salud Carlos III

Instituto de Vivienda, Infraestructura y Equipamiento de la Defensa

Instituto Español de Oceanografía

Instituto Geológico y Minero de España

Instituto Nacional de Técnica Aeroespacial Esteban Terradas

Instituto Nacional del Consumo

Jefatura de Tráfico

Mutualidad General de Funcionarios Civiles del Estado



Servicio Público de Empleo Estatal
Trabajo Penitenciario y Formación para el Empleo
Universidad Internacional Menéndez Pelayo

Agencias estatales

Agencia Española de Medicamentos y Productos Sanitarios
Agencia Estatal de Seguridad Aérea
Consejo Superior de Investigaciones Científicas

Otros Organismos públicos

Comisión del Mercado de las Telecomunicaciones
Comisión Nacional de Energía
Instituto Cervantes
Museo Nacional Centro de Arte Reina Sofía
Universidad Nacional de Educación a Distancia

Consorticios

Casa del Mediterráneo
Centro Sefarad-Israel
CIBER de Bioingeniería, Biomateriales y Nanomedicina
CIBER de Diabetes y Enfermedades Metabólicas
CIBER de Enfermedades Hepáticas y Digestivas
CIBER de Enfermedades Neurodegenerativas
CIBER de Enfermedades Respiratorias
CIBER de Fisiopatología de la Obesidad y Nutrición
CIBER del Área de Enfermedades Raras
CIBER del Área de Epidemiología y Salud Pública
CIBER del Área de Salud Mental



3. ENTIDADES NO INTEGRADAS

3.1. ENTIDADES NO INTEGRADAS CON OBLIGACIÓN DE RENDIR CUENTAS ANUALES

En este apartado se incluyen aquellas entidades que no han sido integradas en la presente Cuenta General por alguno de los motivos previstos en el punto 3.5 del apartado primero de la Orden del Ministerio de Hacienda, por la que se regula la elaboración de la Cuenta General del Estado.

No se integrarán en la Cuenta General del Estado las cuentas anuales de aquellas entidades integrantes del sector público estatal en cuyo informe de auditoría se hubiera expresado una opinión desfavorable o se hubiera denegado la opinión, indicándose esta circunstancia en la memoria.

Asimismo, las cuentas anuales presentadas fuera del plazo legalmente establecido se integrarán según el criterio de la IGAE, considerando el plazo límite de que dispone dicho Centro directivo para la elaboración de la mencionada Cuenta General.

En consecuencia, no han sido integradas las cuentas anuales de las entidades que se relacionan a continuación, señalándose, asimismo, los motivos de su no inclusión:

- **Por no haber remitido sus cuentas anuales aprobadas a la IGAE en el momento de la elaboración de la presente Cuenta General:**

Organismos autónomos

Ministerio de Agricultura, Alimentación y Medio Ambiente

Confederación Hidrográfica del Cantábrico

Confederación Hidrográfica del Júcar

Confederación Hidrográfica del Segura

Mancomunidad de los Canales del Taibilla

Parques Nacionales

Ministerio de la Presidencia

Centro de Estudios Políticos y Constitucionales (CEPC)



Ministerio de Sanidad, Servicios Sociales e Igualdad

Instituto de la Mujer

Agencias Estatales

Ministerio de Agricultura, Alimentación y Medio Ambiente

Agencia Estatal de Meteorología (AEMET)

Otros Organismos públicos

Ministerio de Asuntos Exteriores y de Cooperación

Obra Pía de los Santos Lugares de Jerusalén

Ministerio del Interior

Centro Universitario de la Guardia Civil

Consortios

Ministerio de Economía y Competitividad

Consortio para la Creación, Construcción, Equipamiento y Explotación del Barcelona Supercomputing Center – Centro Nacional de Supercomputación

Instituto de Investigación sobre Cambio Climático de Zaragoza (I2C2)

Fondos

Ministerio de Asuntos Exteriores y de Cooperación

Fondo para la Promoción del Desarrollo (FONPRODE)

Ministerio de Economía y Competitividad

Fondo para la Internacionalización de la Empresa (FIEM)

- **Por haber remitido sus cuentas anuales aprobadas con un Informe de auditoría con opinión denegada:**

Organismos autónomos



Ministerio de Agricultura, Alimentación y Medio Ambiente

Confederación Hidrográfica del Guadalquivir

Confederación Hidrográfica del Miño-Sil

No obstante, se indica que las opiniones de los informes de auditoría de las cuentas anuales de estos Organismos incluyen opiniones específicamente referidas al estado de liquidación del presupuesto, en las que se hace constar una opinión favorable con salvedades.

Esta Intervención General considera que la integración de estas entidades tendría unos efectos más negativos en la representatividad y coherencia interna de la presente Cuenta General que su no integración.

3.2. ENTIDADES NO INTEGRADAS SIN OBLIGACIÓN DE RENDIR CUENTAS ANUALES

En este apartado se incluyen aquellas entidades que no han sido integradas en la presente Cuenta General y que, a pesar de formar parte del inventario del sector público administrativo estatal, no se han computado como entidades que deban formar parte de la Cuenta General, al no tener la obligación de rendir cuentas anuales, por los motivos que se describen a continuación:

- **Por estar previsto en su normativa reguladora:**

El Organismo público **Centro Nacional de Inteligencia**, adscrito al Ministerio de la Presidencia, no rinde sus cuentas anuales al Tribunal de Cuentas, a través de la Intervención General de la Administración del Estado, debido a la clasificación que recibe la información procedente de este Organismo en su normativa reguladora.

- **Por no haber aprobado cuentas anuales en el ejercicio 2012 debido a la falta de actividad económica durante dicho periodo:**

Los Consorcios **Programa de Preparación de los Deportistas Españoles de los Juegos de Londres 2012** y **Solar Decathlon Europe**, adscritos a los Ministerios de Educación, Cultura y Deporte y de Fomento, respectivamente, al no haber generado, durante el ejercicio 2012, derechos ni obligaciones de contenido económico, ni haber realizado ingresos o gastos de ningún tipo.



El **Fondo para el Aseguramiento Colectivo de Cooperantes**, adscrito al Ministerio de Asuntos Exteriores y de Cooperación, al no haberse producido su constitución efectiva.

4. VARIACIÓN DEL ÁMBITO SUBJETIVO DE LA CUENTA GENERAL DEL SECTOR PÚBLICO ADMINISTRATIVO DEL EJERCICIO 2012 RESPECTO A LA DEL EJERCICIO 2011

A continuación se explica la variación en el número de las entidades cuyas cuentas anuales se han integrado en la presente Cuenta General, con respecto a las integradas en la Cuenta del ejercicio anterior:

- **Entidades cuyas cuentas se incluyeron en la Cuenta General de 2011 y no en la del ejercicio 2012**
 - Por no haber remitido sus cuentas anuales aprobadas a la IGAE en el momento de la elaboración de la presente Cuenta General:

Organismos autónomos

Ministerio de Agricultura, Alimentación y Medio Ambiente

Confederación Hidrográfica del Segura

Ministerio de la Presidencia

Centro de Estudios Políticos y Constitucionales

Ministerio de Sanidad, Servicios Sociales e Igualdad

Instituto de la Mujer

Agencias estatales

Ministerio de Agricultura, Alimentación y Medio Ambiente

Agencia Estatal de Meteorología

Otros Organismos públicos

Ministerio de Asuntos Exteriores y de Cooperación

Obra Pía de los Santos Lugares de Jerusalén



- Por haber dejado de formar parte del sector público administrativo estatal en el ejercicio 2012:

Otros Organismos públicos

Ministerio de Economía y Competitividad

Instituto Español de Comercio Exterior (ICEX)

El Real Decreto-Ley 4/2011, de 8 de abril, de medidas urgentes de impulso a la internacionalización creó la entidad pública empresarial ICEX, que hasta entonces tenía la forma jurídica de organismo público del sector público administrativo, siendo el ejercicio 2012 el primero en el que rinde cuentas como entidad pública empresarial de acuerdo con lo dispuesto en la disposición transitoria única de su Estatuto, aprobado por Real Decreto 1636/2011, de 14 de noviembre.

Consorticios

Ministerio de Educación, Cultura y Deporte

Consortio de la Ciudad de Cuenca

Consortio de la Ciudad de Toledo

Estos consortios, con fecha 1 de enero de 2012, han dejado de formar parte del sector público estatal, y han pasado a tener la consideración de consorcio de los previstos en el último párrafo de la Disposición Adicional Novena de la LGP.

Con la finalidad de poner de manifiesto la importancia que supone la no inclusión en la Cuenta General del sector público administrativo de las citadas entidades, se incluye a continuación una relación de las mismas, ordenadas según el importe total de su activo, correspondiente a las cuentas anuales del ejercicio 2011.



Euros

ENTIDAD	TOTAL ACTIVO EJERCICIO 2011
Confederación Hidrográfica del Segura	911.085.796,73
Agencia Estatal de Meteorología	178.276.943,85
Instituto Español de Comercio Exterior	121.647.197,92
Obra Pía de los Santos Lugares de Jerusalén	27.977.868,37
Instituto de la Mujer	20.908.854,87
Centro de Estudios Políticos y Constitucionales	10.115.694,82
Consortio de la Ciudad de Toledo	8.948.367,61
Consortio de la Ciudad de Cuenca	7.444.333,85
TOTAL	1.286.405.058,02

Teniendo en cuenta que el total activo del balance consolidado de la Cuenta General del ejercicio 2011 ascendía a 480.551.010.764,30 euros, la citada variación en el ámbito subjetivo supone un 0,27%.

- **Entidades cuyas cuentas se han incluido en la presente Cuenta General y no en la del ejercicio 2011**

- Por no haber remitido las cuentas anuales aprobadas del ejercicio 2011 a la IGAE en el momento de la elaboración de la Cuenta General de dicho ejercicio:

Organismos autónomos

Ministerio del Interior

Jefatura de Tráfico

- Por haber remitido sus cuentas anuales aprobadas del ejercicio 2011 con un informe de auditoría con opinión denegada:



Organismos autónomos

Ministerio de Agricultura, Alimentación y Medio Ambiente

Confederación Hidrográfica del Ebro

Ministerio de Economía y Competitividad

Instituto de Astrofísica de Canarias

- Por haber remitido sus cuentas anuales aprobadas del ejercicio 2011 con un informe de auditoría con opinión desfavorable:

Organismos autónomos

Ministerio de Agricultura, Alimentación y Medio Ambiente

Confederación Hidrográfica del Duero

- Por haberse constituido de forma efectiva en el ejercicio 2012:

Otros Organismos públicos

Ministerio de Defensa

Centro Universitario de la Defensa de Madrid

La Orden DEF/734/2012, de 11 de abril, determina la integración del Centro ubicado en el Grupo de Escuelas de la Defensa de Madrid en el sistema de centros universitarios de la defensa.

Fondos

Ministerio de Hacienda y Administraciones Públicas

Fondo de Liquidez Autonómico

Creado por Real Decreto-ley 21/2012, de 13 de julio, de medidas de liquidez de las Administraciones públicas y en el ámbito financiero.

Se incluye a continuación una relación de las citadas entidades, ordenadas según el importe total de su activo, correspondiente a las cuentas anuales del ejercicio 2012, con la finalidad de



poner de manifiesto la importancia que supone su inclusión en la Cuenta General del sector público administrativo.

Euros

ENTIDAD	TOTAL ACTIVO EJERCICIO 2012
Fondo de Liquidez Autonómico	16.881.762.785,54
Confederación Hidrográfica del Ebro	1.415.232.002,08
Jefatura de Tráfico	1.222.270.070,94
Confederación Hidrográfica del Duero	558.524.610,33
Instituto de Astrofísica de Canarias	40.868.321,21
Centro Universitario de la Defensa de Madrid	126.174,69
TOTAL	20.118.783.964,79

Teniendo en cuenta que el total activo del balance consolidado de la Cuenta General del sector público administrativo del ejercicio 2012 asciende a 545.462.607.575,50 euros, la citada variación en el ámbito subjetivo supone un 3,69%.

- **Entidades que han dejado de formar parte del sector público administrativo estatal en el ejercicio 2012 y que no suponen una variación en el ámbito subjetivo:**

Organismos autónomos

Fondo de Regulación y Organización del Mercado de los Productos de la Pesca y Cultivos Marinos (FROM)

Parque de Maquinaria

La Disposición adicional primera del Real Decreto 401/2012, de 17 de febrero, por el que se desarrolla la estructura orgánica básica del Ministerio de Agricultura, Alimentación y Medio Ambiente, suprimió a estos dos Organismos autónomos, con efectos a partir de la entrada en vigor de la Ley de Presupuestos Generales para el año 2012, siendo las cuentas del ejercicio



2011 las últimas que rindieron como tales, ya que a partir del ejercicio 2012 sus activos y pasivos se encuentran integrados en la Cuenta de la Administración General del Estado.

No suponen una variación del ámbito subjetivo debido a que sus cuentas no se incluyeron en la Cuenta General del ejercicio 2011 por no haber remitido las mismas a la IGAE en el momento de elaboración de la Cuenta General de dicho ejercicio.

Consortios

Consortio de la Ciudad de Santiago de Compostela

Este consorcio, junto con los de la Ciudad de Cuenca y Ciudad de Toledo mencionados anteriormente, con fecha 1 de enero de 2012, han dejado de formar parte del sector público estatal, y han pasado a tener la consideración de consorcio de los previstos en el último párrafo de la Disposición Adicional Novena de la LGP.

No supone una variación del ámbito subjetivo debido a que sus cuentas no se incluyeron en la Cuenta General del ejercicio 2011 por no haber remitido las mismas a la IGAE en el momento de elaboración de la Cuenta General de dicho ejercicio.

- **Entidades que se han constituido en el ejercicio 2012 pero no suponen una variación en el ámbito subjetivo:**

Otros Organismos públicos

Centro Universitario de la Guardia Civil (CUGC)

La creación de este Organismo se produce por Real Decreto 1959/2009, de 18 de diciembre, sin embargo su constitución efectiva no se ha llevado a efecto hasta el año 2012.

No supone una variación del ámbito subjetivo debido a que sus cuentas no se incluyen en la presente Cuenta General por no haberlas remitido a la IGAE en el momento de la elaboración de la misma.

5. METODOLOGÍA

La Cuenta General del sector público administrativo del ejercicio 2012 se ha formado mediante la consolidación del balance, de la cuenta del resultado económico patrimonial, del estado de cambios en el patrimonio neto, del estado de flujos de efectivo y del estado de liquidación del presupuesto de las



entidades del sector público estatal que forman sus cuentas de acuerdo con los principios y normas de contabilidad recogidos en el Plan General de Contabilidad Pública y sus normas de desarrollo, tal como establece el apartado segundo, punto 1, de la Orden del Ministerio de Hacienda por la que se regula la elaboración de la Cuenta General del Estado.

El procedimiento por el que se han integrado las cuentas de las entidades citadas en el párrafo anterior ha sido el de integración global, según se prevé en el apartado segundo, punto 2.2 de la Orden del Ministerio de Hacienda por la que se regula la elaboración de la Cuenta General del Estado. En el caso concreto de los Consorcios, se ha utilizado también el método de integración global ya que la integración proporcional prevista en el punto 2.3 de la citada Orden para supuestos de gestión conjunta de entidades, ejercida por varias Administraciones Públicas, no resulta aplicable, debido a que en los Consorcios que se incluyen en el inventario del sector público estatal el poder de decisión es ejercido de forma directa o indirecta por un órgano del Estado, según establece el artículo 2 de la LGP.

La aplicación del método de integración global ha supuesto la elaboración de:

- Un **balance consolidado**, en el que se incluyen, activo, pasivo y patrimonio neto de las entidades integradas.
- Una **cuenta del resultado económico patrimonial consolidada** que incluye todos los ingresos y gastos que concurren en la determinación del resultado consolidado (desahorro en este ejercicio) de las entidades integradas.
- Un **estado de cambios en el patrimonio neto** que informa de las variaciones en el patrimonio neto de dichas entidades.
- Un **estado de flujos de efectivo** que informa sobre el origen y destino de los movimientos de las partidas monetarias de activo representativas de efectivo y otros activos líquidos equivalentes de dichas entidades.
- Un **estado de liquidación del presupuesto consolidado** que comprende la ejecución de los presupuestos de gastos y de ingresos de las entidades integradas cuyo presupuesto de gastos tenga carácter limitativo, tal como prevé el punto 3.1 del apartado segundo de la Orden del Ministerio de Hacienda por la que se regula la elaboración de la Cuenta General del Estado. La liquidación del presupuesto de gastos se presenta de acuerdo con la clasificación económica (desglosada por capítulos) y por programas (detallada por políticas de gasto). La liquidación del presupuesto de ingresos se ofrece según la clasificación económica (desagregada por



capítulos). Desde el ejercicio 2010 se presentan de forma consolidada la totalidad de las fases del proceso de ejecución presupuestaria del estado de liquidación recogido en el PGCP, de acuerdo con los modelos previstos en la Orden del Ministerio de Hacienda por la que se regula la elaboración de la Cuenta General del Estado, tras la modificación por la Orden HAP/1638/2012, de 16 de julio.

5.1. HOMOGENEIZACIONES

Los mencionados estados se han elaborado una vez realizadas las homogeneizaciones que proceden de acuerdo a lo establecido en el punto 3.2 del apartado segundo de la Orden del Ministerio de Hacienda por la que se regula la elaboración de la Cuenta General del Estado. Se detallan a continuación las homogeneizaciones practicadas:

- **Homogeneización temporal.** No se ha realizado ningún ajuste al respecto, salvo por la entidad que se indica a continuación, ya que las cuentas anuales de las entidades a consolidar se refieren todas al mismo periodo y fecha de cierre, es decir, al ejercicio natural comprendido entre el 1 de enero de 2012 y el 31 de diciembre de dicho año.

El Consorcio de Apoyo a la Investigación Biomédica en Red (CAIBER) ha rendido dos cuentas en el ejercicio 2012: una, desde el 1 de enero al 25 de mayo de 2012, fecha en la que su Consejo Rector acordó la disolución del mismo, así como la constitución de una Comisión Liquidadora encargada de realizar las actuaciones necesarias para su disolución y liquidación, y otra, desde el 26 de mayo al 31 de diciembre de 2012, periodo en el que se encuentra en liquidación.

En la presente Cuenta General se han integrado estas dos cuentas refundiéndolas en una sola de la siguiente manera: el balance refundido es el del segundo periodo, excepto el epígrafe “Resultados del ejercicio”, que se ha obtenido mediante la suma de los dos periodos; el estado total de cambios en el patrimonio neto se ha elaborado partiendo del “Patrimonio neto al final del ejercicio n-1” que figura en el primer periodo, al que se han sumado los ajustes y variaciones de ambos periodos, para llegar al “Patrimonio neto al final del ejercicio n” del segundo periodo; la cuenta del resultado económico patrimonial, el estado de ingresos y gastos reconocidos, el estado de flujos de efectivo y la liquidación de los presupuestos de explotación y capital se han confeccionado sumando el contenido que presentan en uno y otro periodo.



- **Homogeneización valorativa.** No se ha considerado necesario realizar ningún ajuste relativo a esta materia, debido a que los elementos del activo y del pasivo así como los ingresos y gastos de las entidades incluidas en la Cuenta General del sector público administrativo se han valorado de acuerdo con los métodos establecidos en el Plan General de Contabilidad Pública y su normativa de desarrollo.
- **Homogeneización por operaciones internas.** Se han realizado homogeneizaciones, mediante el reconocimiento de los correspondientes derechos, en aquellos casos en los que las entidades receptoras de las obligaciones reconocidas durante el ejercicio 2012 por la Administración General del Estado no han contabilizado los correlativos derechos debido a que, según informan las propias entidades, se registrarán en el ejercicio 2013, o bien, se han anotado provisionalmente de forma no presupuestaria. Como novedad en este ejercicio, se han realizado homogeneizaciones en todos los programas de gasto, y no sólo en el programa "000X Transferencias internas".

En reciprocidad, se han eliminado aquellos derechos contabilizados durante el ejercicio 2012 por las entidades receptoras derivados de obligaciones reconocidas durante el ejercicio 2011 por la Administración General del Estado, en la medida en que fueron incorporados en la Cuenta General del sector público administrativo del ejercicio 2011 mediante la oportuna homogeneización.

También se han realizado ajustes en determinados ingresos registrados en la contabilidad económico patrimonial de la Seguridad Social, y en ingresos contabilizados en MUFACE e ISFAS, para adaptarlos al criterio que se ha seguido en la entidad matriz, es decir, el de la Administración General del Estado.

- **Homogeneización para realizar la agregación.** Estos ajustes se han realizado cuando la estructura de las cuentas anuales de una entidad a consolidar no coincidía con la de la Cuenta General.

En concreto, la información relativa a cada una de las entidades cuyas cuentas han conformado esta Cuenta General del sector público administrativo se ha integrado de la siguiente manera:

- **La Cuenta de la Administración General del Estado,** elaborada de acuerdo con lo dispuesto en la Orden EHA/3067/2011, de 8 de noviembre, por la que se aprueba la instrucción de contabilidad para la Administración General del Estado, y en la Resolución



de 17 de noviembre de 2011, por la que se aprueba la adaptación del PGCP a la Administración General del Estado, se ha integrado previa adaptación de sus estados principales a los formatos previstos para la Cuenta General del Estado, en la Orden que regula la elaboración de ésta.

- **Las cuentas de las entidades integrantes del Sistema de la Seguridad Social**, formadas de acuerdo con lo dispuesto en la Resolución de 1 de julio de 2011, de la Intervención General de la Administración del Estado, por la que se aprueba la adaptación del Plan General de Contabilidad Pública, a las entidades que integran el Sistema de la Seguridad Social, se han agregado, previa recepción de la correspondiente información, ya agregada y adaptada a los formatos previstos para la Cuenta General del Estado por la Intervención General de la Seguridad Social.

La adaptación de la clasificación funcional de la Seguridad Social a la estructura funcional de los Presupuestos Generales del Estado ha sido, para el ejercicio 2012, la siguiente:



Políticas de Gasto de los Presupuestos Generales del Estado	Programas del Presupuesto de la Seguridad Social
Política de Gasto 21. Pensiones	Programa 1101. Pensiones Contributivas. Programa 1201. Pensiones no contributivas. Grupo 13. Administración y Servicios Generales de Prestaciones Económicas.
Política de Gasto 22. Otras prestaciones económicas	Programa 1102. I.T. y otras prestaciones. Programa 1105. Capitales Renta y otras compens. financieras de A.T. Programa 1202. Protección Familiar y otras prestaciones.
Política de Gasto 23. Servicios Sociales y promoción social	Programa 3131. Gestión de prestaciones Económicas y centros. Programa 3132. Atención a personas mayores. Programa 3134. Autonomía personal y atención a la dependencia. Programa 3138. Prestaciones Técnicas y otras acciones comunes. Grupo 34. Otros servicios sociales. Grupo 35. Admón. y Servicios Grales. de Servicios Sociales.
Política de Gasto 29. Gestión y Admón. de la Seguridad Social	Función 4. Tesorería, Informática y otros servicios funcionales comunes.
Política de Gasto 31. Sanidad	Grupo 25. Admón. y Servicios Grales. de Asistencia Sanitaria. Grupo 21. INGESA. Atención Primaria de salud. Grupo 22. INGESA. Atención Especializada. Programa 2325. Medicina Marítima. Grupo 21. ISM y MUTUAS Atención Primaria de salud. Grupo 22. ISM y MUTUAS Atención Especializada.
Política de Gasto 32. Educación	Grupo 26. Formación de personal sanitario.

Asimismo, se ha realizado la siguiente reclasificación en la **Cuenta del resultado económico patrimonial**:



En el epígrafe “21.b) Deterioro de valor, bajas y enajenaciones de activos y pasivos financieros: Otros” se ha incluido el saldo de las subcuentas 7970, 6970, 6670 de las Entidades Gestoras y Servicios Comunes de la Seguridad Social y de las MATEPSS.

El importe de dichas subcuentas se recoge en los epígrafes “5.c) Otros ingresos de gestión ordinaria: Reversión del deterioro de créditos por operaciones de gestión”, “11.d) Otros gastos de gestión ordinaria: Deterioro de valor de créditos por operaciones de gestión” y “11.e) Otros gastos de gestión ordinaria: Pérdidas de créditos incobrables por operaciones de gestión”, de sus respectivas Cuentas del resultado económico patrimonial, de acuerdo con la adaptación del PGCP a las citadas entidades.

- **Las cuentas de los Organismos autónomos, Agencias estatales, y demás entidades previstas en los apartados g) y h) del artículo 2.1 de la LGP que formen parte del sector público administrativo, según lo previsto en el artículo 3 de dicho texto legal,** recibidas por la Intervención General en cumplimiento del artículo 119.3 de la LGP se han integrado previa adaptación de sus estados principales a los formatos previstos para la Cuenta General del Estado, en la Orden que regula la elaboración de ésta.

Estas cuentas se han elaborado de acuerdo con lo dispuesto en las siguientes disposiciones:

- Orden EHA/2045/2011, de 14 de julio, por la que se aprueba la instrucción de contabilidad para la Administración Institucional del Estado.
- Resolución de 28 de julio de 2011, por la que se aprueba la adaptación del PGCP para los Entes Públicos cuyo presupuesto de gastos tiene carácter estimativo.

5.2. AGREGACIÓN Y CONSOLIDACIÓN

Una vez realizadas las comprobaciones y homogeneizaciones descritas en los apartados anteriores, se ha efectuado la agregación de los datos y la posterior eliminación de las transacciones internas contenidas en las cuentas anuales de las entidades integradas en esta Cuenta General y que ha sido posible identificar.

Hay que señalar que el 4 de octubre de 2013 fue la fecha en la que se recibieron en esta Intervención General las cuentas anuales de las últimas entidades que se han integrado en la presente Cuenta General del Estado:



Fondo de Garantía Salarial (FOGASA)

Servicio Público de Empleo Estatal

Confederación Hidrográfica del Tajo

Respecto a las operaciones internas realizadas en el ejercicio, se describe brevemente a continuación el proceso seguido para la obtención de la información necesaria y la posterior realización de ajustes:

- En primer lugar, se ha obtenido un informe comprensivo del conjunto de operaciones presupuestarias realizadas entre las entidades integradas en el sector público administrativo (en el ejercicio 2012, estas operaciones han ascendido aproximadamente a 7.360). Dicho informe se ha elaborado incluyendo: las operaciones del presupuesto de gastos de la Administración General del Estado destinadas a entidades del sector público administrativo, las operaciones del presupuesto de ingresos del Estado procedentes de entidades del sector público administrativo y las operaciones de los presupuestos de gastos del resto de entes del sector público administrativo destinadas a otras entidades de este sector, distintas de la Administración General del Estado.
- Dicha información se ha enviado a las entidades receptoras o pagadoras de estas operaciones para que faciliten los datos con los que tienen registradas las correspondientes operaciones recíprocas.
- Una vez recibida dicha información se han realizado las homogeneizaciones por operaciones internas descritas en el apartado 5.1 de esta Memoria y las eliminaciones derivadas de operaciones internas, las cuales afectan al Balance, a la Cuenta del resultado económico patrimonial, al Estado de cambios en el patrimonio neto, al Estado de flujos de efectivo y al Estado de liquidación del presupuesto.

Estas eliminaciones se han limitado a aquellas operaciones que han podido ser identificadas en ambas entidades. En el caso de que los importes contabilizados por las entidades implicadas no fueran idénticos, se ha optado por eliminar la cifra coincidente.

Este procedimiento ha servido para efectuar las eliminaciones de derechos contraídos, obligaciones reconocidas, recaudación, pagos realizados y saldos finales pendientes de cobro y pago.

Adicionalmente a las eliminaciones derivadas de las operaciones internas realizadas en el ejercicio, se han realizado también otras, que afectan exclusivamente al Balance y al Estado total de cambios en el



patrimonio neto, y que, simultáneamente, suponen un activo para unas entidades y un pasivo o patrimonio neto para otras, entre las que se incluyen los préstamos, el patrimonio entregado en adscripción, y los deudores y acreedores.

Asimismo, se han realizado eliminaciones por operaciones internas entre la Administración General del Estado y la Seguridad Social y las mutualidades MUFACE, ISFAS y MUGEJU, registradas en la contabilidad económico patrimonial de estas entidades para aplicar el criterio de devengo.

Con el fin de dar continuidad a la consolidación efectuada en la Cuenta General del ejercicio 2011 también se han incorporado los ajustes que se efectuaron en la citada Cuenta General sobre las partidas que componen el patrimonio neto.

El Estado de liquidación del presupuesto incorpora información consolidada sobre las principales fases del proceso de ejecución presupuestaria, detallándose a continuación los ajustes que ha sido necesario realizar:

- En los créditos y previsiones iniciales, se han eliminado las transferencias internas previstas entre las entidades integradas, las cuales han ascendido a 30.069.513.745,42 euros, por operaciones corrientes, y a 1.070.640.488,08 euros, por operaciones de capital. Para obtener los importes iniciales consolidados se ha aplicado el mismo criterio utilizado en la elaboración de los Presupuestos Generales del Estado, que ha consistido en eliminar únicamente las transferencias internas recogidas en el programa 000X. No obstante lo anterior, y a fin de evitar que se produzcan remanentes de crédito negativos, no se han tenido en cuenta transferencias internas por importe de 19.615.984,58 euros, por operaciones corrientes, y de 1.097.371,92 euros, por operaciones de capital, al corresponderse con obligaciones y derechos que no han podido ser eliminados por alguno de los motivos a los que se hace referencia en los estados de justificación de importes no eliminados.

Por otra parte, debido a que la clasificación por programas de las Entidades del Sistema de la Seguridad Social no contiene un programa específico para recoger las transferencias internas, sino que éstas se imputan al programa final al que se destinará el gasto por la entidad que recibe la transferencia, las eliminaciones en los créditos iniciales de estas Entidades se han realizado en los programas de gasto en los que han sido efectivamente contabilizados (políticas de gasto 21, 22, 23, 29 y 31), y no como dichas transferencias internas se aprobaron en los Presupuestos Generales del Estado, con el fin de garantizar la coherencia interna de este Estado.



- En las modificaciones de crédito, aplicando el mismo criterio seguido en los créditos y previsiones iniciales, se han eliminado las modificaciones contabilizadas por las entidades integradas que afectan a las transferencias internas (programa 000X y artículos 40, 41, 42, 43, 70, 71, 72 y 73) y que tienen como destino u origen otra entidad de las integradas en la presente Cuenta General. Los importes de modificaciones eliminadas han ascendido a 4.846.904.655,99 euros en transferencias corrientes concedidas, 448.585.567,65 euros en transferencias de capital concedidas, 4.588.012.657,62 euros en transferencias corrientes recibidas, y 65.037.586,91 euros en transferencias de capital recibidas. De forma análoga a los créditos y previsiones iniciales, y a fin de evitar que se produzcan remanentes de crédito negativos, no se han tenido en cuenta transferencias internas por importe de 4.043.531,68 euros en transferencias corrientes concedidas, que corresponden a obligaciones y derechos que no se han eliminado por alguno de los motivos a los que se hace referencia en los estados de justificación de importes no eliminados.

Los importes que se han eliminado en los Estados de liquidación del presupuesto de gastos y de ingresos no coinciden debido a que la aprobación de una modificación en una entidad para aumentar o minorar las transferencias a otra, no siempre lleva aparejada la aprobación de una modificación recíproca, en la segunda, para recoger la correspondiente variación de sus previsiones y viceversa.

- En los gastos comprometidos, se han eliminado aquellos compromisos adquiridos a favor de otra entidad integrada en la presente Cuenta General, bien hayan pasado a la fase de reconocimiento de la obligación, o bien hayan pasado a formar parte del saldo de compromisos a fin de ejercicio.
- En los derechos anulados, se han eliminado aquellos derechos anulados por devolución de ingresos en los que la entidad destinataria de la devolución es otra entidad integrada en la presente Cuenta General.
- En los derechos cancelados, no se han realizado eliminaciones debido a que, de acuerdo con la información recibida de las entidades, no se han producido operaciones de este tipo con ninguna de las entidades integradas en la presente Cuenta General.

A continuación se incluyen los estados financieros correspondientes a la Cuenta General del sector público administrativo (Balance, Cuenta del resultado económico patrimonial, Estado de cambios en el patrimonio neto, Estado de flujos de efectivo y Estado de liquidación del presupuesto), en los que se



reflejan las homogeneizaciones y eliminaciones efectuadas en cada uno de sus apartados para transformar la información agregada en consolidada.

También se acompañan diversos cuadros que contienen el detalle de las eliminaciones efectuadas en los derechos y obligaciones del Estado de liquidación del presupuesto, que han ascendido a 38.039.169.239,76 euros, distribuidas por tipos de entidades integradas en esta Cuenta General cuyos presupuestos de gastos tienen carácter limitativo, por capítulos del Estado de liquidación del presupuesto y su efecto por rúbricas del Balance, de la Cuenta del resultado económico patrimonial y del Estado de ingresos y gastos reconocidos.

Por último, se aportan estados en los que se recogen los importes no eliminados en el proceso de conciliación de operaciones internas, distribuidos por capítulos, con indicación de los motivos por los que no se ha podido proceder a su eliminación.



CUENTA GENERAL DEL SECTOR PÚBLICO ADMINISTRATIVO
BALANCE CONSOLIDADO
EJERCICIO 2012

Euros

ACTIVO	AGREG.	HOMOG.	ELIMIN.	CONSOL.	PATRIMONIO NETO Y PASIVO	AGREG.	HOMOG.	ELIMIN.	CONSOL.
A) Activo no corriente	435.592.271.327,36		19.624.912.216,21	415.967.359.111,15	A) Patrimonio neto	-233.733.573.451,15	-4.276.466.958,26	2.400.772.106,63	-240.410.812.516,04
I. Inmovilizado intangible	3.929.520.792,39		43.625.666,83	3.885.895.125,56	I. Patrimonio	-171.124.167.363,44	-4.122.759.140,57	2.292.742.786,87	-177.539.669.290,88
II. Inmovilizado material	131.395.381.862,64		49.569.344,80	131.345.812.517,84	II. Patrimonio generado	-64.052.347.840,27	-134.570.694,97	-45.138.822,16	-64.141.779.713,08
III. Inversiones inmobiliarias	100.421.939,17			100.421.939,17	1. Resultados de ejercicios anteriores	-47.731.955.677,37	24.205.407,49	-1.404.269.672,99	-46.303.480.596,89
IV. Inversiones financieras a largo plazo en entidades del grupo, multigrupo y asociadas	158.976.083.296,02		19.504.060.316,39	139.472.022.979,63	2. Resultados de ejercicio	-59.433.206.570,51	-158.776.102,46	373.252.542,82	-59.965.235.215,79
V. Inversiones financieras a largo plazo	137.419.138.544,71		27.656.888,19	137.391.481.656,52	3. Reservas	43.112.814.407,61		985.878.308,01	42.126.936.099,60
VI. Deudores y otras cuentas a cobrar a largo plazo	3.771.724.892,43			3.771.724.892,43	III. Ajustes por cambio de valor	25.076.536,17			25.076.536,17
B) Activo corriente	146.800.324.032,54	-4.287.878.788,25	13.017.196.779,94	129.495.248.464,35	IV. Otros incrementos patrimoniales pendientes de imputación a resultados	1.417.865.216,39	-19.137.122,72	153.168.141,92	1.245.559.951,75
I. Activos en estado de venta	22.068.003,20			22.068.003,20	B) Pasivo no corriente	583.733.275.885,52		17.250.290.983,33	566.482.984.902,19
II. Existencias	1.409.686.451,89		25.588.100,41	1.384.098.351,48	I. Provisiones a largo plazo	1.434.556.022,15			1.434.556.022,15
III. Deudores y otras cuentas a cobrar	79.305.130.156,58	-4.287.878.788,25	12.975.038.518,32	62.042.212.850,01	II. Deudas a largo plazo	579.911.546.939,44		17.223.612.343,92	562.687.934.595,52
IV. Inversiones financieras a corto plazo en entidades del grupo, multigrupo y asociadas	244.861.663,01		16.570.161,21	228.291.501,80	III. Deudas con entidades del grupo, multigrupo y asociadas a largo plazo	2.387.172.923,93		26.678.639,41	2.360.494.284,52
V. Inversiones financieras a corto plazo	18.852.740.696,95			18.852.740.696,95	IV. Acreedores y otras cuentas a pagar a largo plazo				
VI. Ajustes por periodificación	4.759.011,81			4.759.011,81	C) Pasivo corriente	232.392.892.925,53	-11.411.829,99	12.991.045.906,19	219.390.435.189,35
VII. Efectivo y otros activos líquidos equivalentes	46.961.078.049,10			46.961.078.049,10	I. Provisiones a corto plazo	10.207.097.237,09			10.207.097.237,09
					II. Deudas a corto plazo	158.092.174.822,70	-394.476,73	25.142.659,03	158.066.637.686,94
					III. Deudas con entidades del grupo, multigrupo y asociadas a corto plazo	9.892.297,01		2.000.000,00	7.892.297,01
					IV. Acreedores y otras cuentas a pagar	64.011.384.749,30	-11.017.353,26	12.963.903.247,16	51.036.464.148,88
					V. Ajustes por periodificación	72.343.819,43			72.343.819,43
TOTAL ACTIVO (A+B)	582.392.595.359,90	-4.287.878.788,25	32.642.108.996,15	545.462.607.575,50	TOTAL PATRIMONIO NETO Y PASIVO (A+B+C)	582.392.595.359,90	-4.287.878.788,25	32.642.108.996,15	545.462.607.575,50



EJERCICIO 2012

Euros

	AGREG.	HOMOG.	ELIMIN.	CONSOL.
1. Ingresos tributarios y cotizaciones sociales	199.224.104.503,44		2.866.003.911,19	196.358.100.592,25
a) Ingresos tributarios	75.911.843.493,70		713.641,61	75.911.129.852,09
b) Cotizaciones sociales	123.312.261.009,74		2.865.290.269,58	120.446.970.740,16
2. Transferencias y subvenciones recibidas	72.799.121.882,44	-158.464.414,32	36.192.016.899,77	36.448.640.568,35
a) Del ejercicio	72.000.575.296,30	-158.464.414,32	36.191.948.248,89	35.650.162.633,09
b) Imputación de subvenciones para el inmovilizado no financiero	686.198.711,06			686.198.711,06
c) Imputación de subvenciones para activos corrientes y otras	112.347.875,08		68.650,88	112.279.224,20
3. Ventas netas y prestaciones de servicios	868.038.863,92		152.533.412,88	715.505.451,04
4. Variación de existencias de productos terminados y en curso de fabricación y deterioro de valor	48.057.367,52			48.057.367,52
5. Trabajos realizados por la entidad para su inmovilizado	8.522.230,01			8.522.230,01
6. Otros ingresos de gestión ordinaria	5.600.147.125,15		11.216.065,68	5.588.931.059,47
7. Excesos de provisiones	850.298.892,07			850.298.892,07
A) TOTAL INGRESOS DE GESTIÓN ORDINARIA (1+2+3+4+5+6+7)	279.398.290.864,55	-158.464.414,32	39.221.770.289,52	240.018.056.160,71
8. Prestaciones sociales de las entidades del sistema de la Seguridad Social	-116.739.750.687,02			-116.739.750.687,02
9. Gastos de personal	-32.447.289.331,50		-2.862.609.613,90	-29.584.679.717,60
10. Transferencias y subvenciones concedidas	-143.300.260.784,26		-35.889.907.458,91	-107.410.353.325,35
11. Aprovisionamientos	-1.201.563.032,37		-7.554.362,09	-1.194.008.670,28
12. Otros gastos de gestión ordinaria	-8.029.853.835,10		-101.995.861,80	-7.927.857.973,30
13. Amortización del inmovilizado	-2.022.708.209,02			-2.022.708.209,02
B) TOTAL DE GASTOS DE GESTIÓN ORDINARIA (8+9+10+11+12+13)	-303.741.425.879,27		-38.862.067.296,70	-264.879.358.582,57
I RESULTADO (AHORRO O DESAHORRO) DE LA GESTIÓN ORDINARIA (A+B)	-24.343.135.014,72	-158.464.414,32	359.702.992,82	-24.861.302.421,86
14. Deterioro de valor y resultados por enajenación del inmovilizado no financiero y activos en estado de venta	-13.673.142,25	-311.688,14		-13.984.830,39
15. Otras partidas no ordinarias	1.744.094.324,08		13.533.153,42	1.730.561.170,66
II RESULTADO DE LAS OPERACIONES NO FINANCIERAS (I+14+15)	-22.612.713.832,89	-158.776.102,46	373.236.146,24	-23.144.726.081,59
16. Ingresos financieros	12.492.695.745,53			12.492.695.745,53
17. Gastos financieros	-27.882.385.123,98		-3.763,42	-27.882.381.360,56
18. Gastos financieros imputados al activo				
19. Variación del valor razonable en activos y pasivos financieros	-36.445.288,22			-36.445.288,22
20. Diferencias de cambio	-82.925.165,96			-82.925.165,96
21. Deterioro de valor, bajas y enajenaciones de activos y pasivos financieros	-21.311.453.064,99			-21.311.453.064,99
22. Subvenciones para la financiación de operaciones financieras	20.160,00		20.160,00	
III RESULTADO DE LAS OPERACIONES FINANCIERAS (16+17+18+19+20+21+22)	-36.820.492.737,62		16.396,58	-36.820.509.134,20
IV RESULTADO (AHORRO O DESAHORRO) DEL EJERCICIO (II + III)	-59.433.206.570,51	-158.776.102,46	373.252.542,82	-59.965.235.215,79



CUENTA GENERAL DEL SECTOR PÚBLICO ADMINISTRATIVO
ESTADO DE INGRESOS Y GASTOS RECONOCIDOS CONSOLIDADO

EJERCICIO 2012

Euros

	AGREG.	HOMOG.	ELIMIN.	CONSOL.
I. Resultado económico patrimonial del ejercicio	-59.433.206.570,51	-158.776.102,46	373.252.542,82	-59.965.235.215,79
II. Ingresos y gastos reconocidos directamente en el patrimonio neto:				
1. Inmovilizado no financiero	-12.285,97			-12.285,97
2. Activos y pasivos financieros	17.392.794,41			17.392.794,41
3 Coberturas contables				
4. Otros incrementos patrimoniales	1.043.131.627,41	-5.048.802,32	50.848.034,11	987.234.790,98
Total (1+2+3+4)	1.060.512.135,85	-5.048.802,32	50.848.034,11	1.004.615.299,42
III. Transferencias a la cuenta del resultado económico patrimonial o al valor inicial de la partida cubierta:				
1. Inmovilizado no financiero				
2. Activos y pasivos financieros	35.861.470,72			35.861.470,72
3 Coberturas contables				
4. Otros incrementos patrimoniales	-855.015.874,61			-855.015.874,61
Total (1+2+3+4)	-819.154.403,89			-819.154.403,89
IV. TOTAL Ingresos y gastos reconocidos (I+II+III)	-59.191.848.838,55	-163.824.904,78	424.100.576,93	-59.779.774.320,26

ESTADO DE FLUJOS DE EFECTIVO CONSOLIDADO

EJERCICIO 2012

Euros

	AGREG.	HOMOG.	ELIMIN.	CONSOL.
I. FLUJOS DE EFECTIVO DE LAS ACTIVIDADES DE GESTIÓN				
A) Cobros	298.094.289.932,10	-2.309.369,78	36.820.984.886,51	261.270.995.675,81
B) Pagos	332.842.882.252,28	-2.309.369,78	36.775.549.664,55	296.065.023.217,95
Flujos netos de efectivo por actividades de gestión (+A-B)	-34.748.592.320,18		45.435.221,96	-34.794.027.542,14
II. FLUJOS DE EFECTIVO DE LAS ACTIVIDADES DE INVERSIÓN				
C) Cobros	42.842.360.367,88			42.842.360.367,88
D) Pagos	104.176.252.636,13		63.981.853,77	104.112.270.782,36
Flujos netos de efectivo por actividades de inversión (+C-D)	-61.333.892.268,25		-63.981.853,77	-61.269.910.414,48
III. FLUJOS DE EFECTIVO DE LAS ACTIVIDADES DE FINANCIACIÓN				
E) Aumentos en el patrimonio	9.793,06			9.793,06
F) Pagos a la entidad o entidades propietarias	127.942,32			127.942,32
G) Cobros por emisión de pasivos financieros	151.978.468.858,01		18.546.631,81	151.959.922.226,20
H) Pagos por reembolso de pasivos financieros	55.629.986.704,58			55.629.986.704,58
Flujos netos de efectivo por actividades de financiación (+C-F+G-H)	96.348.364.004,17		18.546.631,81	96.329.817.372,36
IV. FLUJOS DE EFECTIVO PENDIENTE DE CLASIFICACIÓN				
I) Cobros pendientes de aplicación	2.554.806,54			2.554.806,54
J) Pagos pendientes de aplicación	-2.510.722.524,22			-2.510.722.524,22
Flujos netos de efectivo pendientes de clasificación (+I-J)	2.513.277.330,76			2.513.277.330,76
V. EFECTO DE LAS VARIACIONES DE LOS TIPOS DE CAMBIO	-470.554,39			-470.554,39
VI. INCREMENTO/DISMINUCIÓN NETA DEL EFECTIVO Y ACTIVOS LÍQUIDOS EQUIVALENTES AL EFECTIVO (I+II+III+IV+V)	2.778.686.192,11			2.778.686.192,11
Efectivo y activos líquidos equivalentes al efectivo al inicio del ejercicio	45.268.415.918,30			45.268.415.918,30
Efectivo y activos líquidos equivalentes al efectivo al final del ejercicio	48.047.102.110,41			48.047.102.110,41



CUENTA GENERAL DEL SECTOR PÚBLICO ADMINISTRATIVO
ESTADO DE LIQUIDACIÓN DEL PRESUPUESTO CONSOLIDADO
LIQUIDACIÓN DEL PRESUPUESTO DE GASTOS. CLASIFICACIÓN POR PROGRAMAS
GASTOS COMPROMETIDOS
EJERCICIO 2012

Euros

GASTOS PRESUPUESTARIOS	GASTOS COMPROMETIDOS AGREGADOS	HOMOG.	ELIMINACIONES	GASTOS COMPROMETIDOS CONSOLIDADOS
00 Transferencias internas	31.969.366.301,32		31.562.963.537,37	406.402.763,95
11 Justicia	1.575.729.099,35		54.467.599,52	1.521.261.499,83
12 Defensa	8.578.553.212,59		252.016.960,99	8.326.536.251,60
13 Seguridad ciudadana e instituciones penitenciarias	7.991.599.677,65		128.128.451,56	7.863.471.226,09
14 Política exterior	1.396.999.747,57		37.715.006,46	1.359.284.741,11
21 Pensiones	117.881.057.178,02		223.045.305,16	117.658.011.872,86
22 Otras prestaciones económicas	14.578.865.837,40		2.869.201.599,16	11.709.664.238,24
23 Servicios sociales y promoción social	2.232.475.171,65		30.315.317,56	2.202.159.854,09
24 Fomento del empleo	5.463.636.659,56		3.327.839,86	5.460.308.819,70
25 Desempleo	31.971.369.137,72		31.965.326,95	31.939.403.810,77
26 Acceso a la vivienda y fomento de la edificación	834.909.736,10		580.843,36	834.328.892,74
29 Gestión y administración de la Seguridad Social	3.843.288.612,77		738.099.866,57	3.105.188.746,20
31 Sanidad	4.245.017.231,40		177.028.939,98	4.067.988.291,42
32 Educación	2.018.644.520,11		60.662.562,13	1.957.981.957,98
33 Cultura	840.678.683,68		41.618.648,25	799.060.035,43
41 Agricultura, pesca y alimentación	8.031.802.222,81		8.618.701,40	8.023.183.521,41
42 Industria y energía	1.617.854.220,82		10.866.899,93	1.606.987.320,89
43 Comercio, turismo y pymes	864.356.934,20		6.769.616,56	857.587.317,64
44 Subvenciones al transporte	1.585.840.264,83			1.585.840.264,83
45 Infraestructuras	5.940.680.926,34		71.397.936,22	5.869.282.990,12
46 Investigación, desarrollo e innovación	4.447.028.527,79		126.723.886,86	4.320.304.640,93
49 Otras actuaciones de carácter económico	433.484.408,41		8.407.712,51	425.076.695,90
91 Alta dirección	386.290.769,60		9.875.085,16	376.415.684,44
92 Servicios de carácter general	22.295.155.648,40		1.571.571.863,13	20.723.583.785,27
93 Administración financiera y tributaria	50.947.719.914,57		26.203.186,74	50.921.516.727,83
94 Transferencias a otras Administraciones Públicas	49.693.313.360,40		253.829,96	49.693.059.530,44
95 Deuda Pública	81.605.439.344,13			81.605.439.344,13
TOTAL	463.271.157.349,19		38.051.826.523,35	425.219.330.825,84



CUENTA GENERAL DEL SECTOR PÚBLICO ADMINISTRATIVO
ESTADO DE LIQUIDACIÓN DEL PRESUPUESTO CONSOLIDADO
LIQUIDACIÓN DEL PRESUPUESTO DE GASTOS. CLASIFICACIÓN ECONÓMICA
GASTOS COMPROMETIDOS
EJERCICIO 2012

Euros

CLASIFICACIÓN ECONÓMICA	EXPLICACIÓN	GASTOS COMPROMETIDOS AGREGADOS	HOMOG.	ELIMINACIONES	GASTOS COMPROMETIDOS CONSOLIDADOS
CAPÍTULO 1	Gastos de personal	32.144.642.219,47		2.703.630.886,30	29.441.011.333,17
CAPÍTULO 2	Gastos corrientes en bienes y servicios	7.890.225.757,89		99.583.210,57	7.790.642.547,32
CAPÍTULO 3	Gastos financieros	26.070.354.403,32			26.070.354.403,32
CAPÍTULO 4	Transferencias corrientes	252.387.518.162,55		33.650.567.029,16	218.736.951.133,39
	TOTAL OPERACIONES CORRIENTES	318.492.740.543,23		36.453.781.126,03	282.038.959.417,20
CAPÍTULO 5	Fondo de contingencia y otros imprevistos				
	TOTAL FONDO DE CONTINGENCIA Y OTROS IMPREVISTOS				
CAPÍTULO 6	Inversiones reales	8.559.334.459,51		61.931.136,49	8.497.403.323,02
CAPÍTULO 7	Transferencias de capital	6.627.405.923,42		1.508.534.515,84	5.118.871.407,58
	TOTAL OPERACIONES DE CAPITAL	15.186.740.382,93		1.570.465.652,33	13.616.274.730,60
	TOTAL OPERACIONES NO FINANCIERAS	333.679.480.926,16		38.024.246.778,36	295.655.234.147,80
CAPÍTULO 8	Activos financieros	73.974.283.960,96		27.579.744,99	73.946.704.215,97
CAPÍTULO 9	Pasivos financieros	55.617.392.462,07			55.617.392.462,07
	TOTAL OPERACIONES FINANCIERAS	129.591.676.423,03		27.579.744,99	129.564.096.678,04
	TOTAL PRESUPUESTO	463.271.157.349,19		38.051.826.523,35	425.219.330.825,84



CUENTA GENERAL DEL SECTOR PÚBLICO ADMINISTRATIVO
ESTADO DE LIQUIDACIÓN DEL PRESUPUESTO CONSOLIDADO
I. LIQUIDACIÓN DEL PRESUPUESTO DE GASTOS. CLASIFICACIÓN POR PROGRAMAS
OBLIGACIONES RECONOCIDAS NETAS
EJERCICIO 2012

Euros

GASTOS PRESUPUESTARIOS	OBLIGACIONES RECONOCIDAS NETAS AGREGADAS	HOMOG.	ELIMINACIONES	OBLIGACIONES RECONOCIDAS NETAS CONSOLIDADAS
00 Transferencias internas	31.958.323.601,76		31.561.656.339,36	396.667.262,40
11 Justicia	1.504.196.634,04		54.418.500,64	1.449.778.133,40
12 Defensa	8.555.247.204,15		251.986.483,45	8.303.260.720,70
13 Seguridad ciudadana e instituciones penitenciarias	7.953.349.834,90		127.693.216,88	7.825.656.618,02
14 Política exterior	1.344.911.786,08		37.710.538,12	1.307.201.247,96
21 Pensiones	117.875.675.350,41		223.045.305,16	117.652.630.045,25
22 Otras prestaciones económicas	14.573.328.097,75		2.865.973.562,61	11.707.354.535,14
23 Servicios sociales y promoción social	2.143.425.169,70		30.281.836,92	2.113.143.332,78
24 Fomento del empleo	5.369.370.022,43		3.327.839,86	5.366.042.182,57
25 Desempleo	31.967.332.445,42		31.965.326,95	31.935.367.118,47
26 Acceso a la vivienda y fomento de la edificación	830.706.996,15		580.843,36	830.126.152,79
29 Gestión y administración de la Seguridad Social	3.827.281.021,47		738.099.866,57	3.089.181.154,90
31 Sanidad	4.205.645.096,36		176.149.558,47	4.029.495.537,89
32 Educación	2.013.538.859,45		60.597.562,97	1.952.941.296,48
33 Cultura	823.404.189,55		41.606.129,11	781.798.060,44
41 Agricultura, pesca y alimentación	8.021.769.448,85		7.727.736,38	8.014.041.712,47
42 Industria y energía	1.579.007.460,07		10.855.305,58	1.568.152.154,49
43 Comercio, turismo y pymes	645.882.551,10		6.769.616,56	639.112.934,54
44 Subvenciones al transporte	1.585.150.189,45			1.585.150.189,45
45 Infraestructuras	5.839.200.807,80		67.074.020,48	5.772.126.787,32
46 Investigación, desarrollo e innovación	4.127.614.107,12		126.195.237,56	4.001.418.869,56
49 Otras actuaciones de carácter económico	431.660.072,15		7.895.418,06	423.764.654,09
91 Alta dirección	384.767.278,69		9.671.341,27	375.095.937,42
92 Servicios de carácter general	22.220.995.212,82		1.571.430.636,74	20.649.564.576,08
93 Administración financiera y tributaria	50.943.930.326,68		26.203.186,74	50.917.727.139,94
94 Transferencias a otras Administraciones Públicas	49.690.340.468,53		253.829,96	49.690.086.638,57
95 Deuda Pública	81.599.653.880,88			81.599.653.880,88
TOTAL	462.015.708.113,76		38.039.169.239,76	423.976.538.874,00



CUENTA GENERAL DEL SECTOR PÚBLICO ADMINISTRATIVO
ESTADO DE LIQUIDACIÓN DEL PRESUPUESTO CONSOLIDADO
LIQUIDACIÓN DEL PRESUPUESTO DE GASTOS. CLASIFICACIÓN ECONÓMICA
OBLIGACIONES RECONOCIDAS NETAS

EJERCICIO 2012

Euros

CLASIFICACIÓN ECONÓMICA	EXPLICACIÓN	OBLIGACIONES RECONOCIDAS NETAS AGREGADAS	HOMOG.	ELIMINACIONES	OBLIGACIONES RECONOCIDAS NETAS CONSOLIDADAS
CAPÍTULO 1	Gastos de personal	32.055.432.939,73		2.698.806.661,93	29.356.626.277,80
CAPÍTULO 2	Gastos corrientes en bienes y servicios	7.771.605.226,00		98.735.461,08	7.672.869.764,92
CAPÍTULO 3	Gastos financieros	26.063.362.301,40			26.063.362.301,40
CAPÍTULO 4	Transferencias corrientes	252.177.972.728,29		33.650.463.486,57	218.527.509.241,72
	TOTAL OPERACIONES CORRIENTES	318.068.373.195,42		36.448.005.609,58	281.620.367.585,84
CAPÍTULO 5	Fondo de contingencia y otros imprevistos				
	TOTAL FONDO DE CONTINGENCIA Y OTROS IMPREVISTOS				
CAPÍTULO 6	Inversiones reales	8.414.161.563,61		56.610.472,09	8.357.551.091,52
CAPÍTULO 7	Transferencias de capital	6.550.000.849,13		1.506.973.613,10	5.043.027.236,03
	TOTAL OPERACIONES DE CAPITAL	14.964.162.412,74		1.563.584.085,19	13.400.578.327,55
	TOTAL OPERACIONES NO FINANCIERAS	333.032.535.608,16		38.011.589.694,77	295.020.945.913,39
CAPÍTULO 8	Activos financieros	73.365.780.043,53		27.579.544,99	73.338.200.498,54
CAPÍTULO 9	Pasivos financieros	55.617.392.462,07			55.617.392.462,07
	TOTAL OPERACIONES FINANCIERAS	128.983.172.505,60		27.579.544,99	128.955.592.960,61
	TOTAL PRESUPUESTO	462.015.708.113,76		38.039.169.239,76	423.976.538.874,00



CUENTA GENERAL DEL SECTOR PÚBLICO ADMINISTRATIVO
ESTADO DE LIQUIDACIÓN DEL PRESUPUESTO CONSOLIDADO
LIQUIDACIÓN DEL PRESUPUESTO DE GASTOS. CLASIFICACIÓN POR PROGRAMAS
PAGOS REALIZADOS
EJERCICIO 2012

Euros

GASTOS PRESUPUESTARIOS	PAGOS REALIZADOS AGREGADOS	HOMOG.	ELIMINACIONES	PAGOS REALIZADOS CONSOLIDADOS
00 Transferencias internas	30.793.958.306,16		30.469.454.640,79	324.503.665,37
11 Justicia	1.453.408.345,93		54.261.992,12	1.399.146.353,81
12 Defensa	7.768.059.687,69		243.762.293,81	7.524.297.393,88
13 Seguridad ciudadana e instituciones penitenciarias	7.756.860.197,20		114.971.392,65	7.641.888.804,55
14 Política exterior	1.226.826.710,60		37.705.845,35	1.189.120.865,25
21 Pensiones	117.869.464.806,54		223.045.305,16	117.646.419.501,38
22 Otras prestaciones económicas	14.505.381.277,84		2.865.969.920,51	11.639.411.357,33
23 Servicios sociales y promoción social	1.817.939.310,12		30.281.836,92	1.787.657.473,20
24 Fomento del empleo	5.212.679.810,22		3.327.839,86	5.209.351.970,36
25 Desempleo	31.959.916.404,10		31.965.326,95	31.927.951.077,15
26 Acceso a la vivienda y fomento de la edificación	813.314.078,55		580.843,36	812.733.235,19
29 Gestión y administración de la Seguridad Social	3.726.174.024,96		738.092.362,82	2.988.081.662,14
31 Sanidad	4.011.639.814,23		175.096.321,08	3.836.543.493,15
32 Educación	1.793.455.045,12		60.507.484,09	1.732.947.561,03
33 Cultura	719.172.279,65		41.517.514,88	677.654.764,77
41 Agricultura, pesca y alimentación	7.834.248.924,24		4.716.922,55	7.829.532.001,69
42 Industria y energía	1.537.853.789,67		10.521.141,47	1.527.332.648,20
43 Comercio, turismo y pymes	306.412.823,96		6.705.640,66	299.707.183,30
44 Subvenciones al transporte	1.456.927.980,45			1.456.927.980,45
45 Infraestructuras	5.059.167.119,51		62.218.193,42	4.996.948.926,09
46 Investigación, desarrollo e innovación	3.205.796.381,64		80.560.794,63	3.125.235.587,01
49 Otras actuaciones de carácter económico	354.500.579,53		7.895.418,06	346.605.161,47
91 Alta dirección	381.585.060,95		9.517.844,23	372.067.216,72
92 Servicios de carácter general	20.881.852.897,27		1.368.468.134,13	19.513.384.763,14
93 Administración financiera y tributaria	50.859.006.238,85		26.203.186,74	50.832.803.052,11
94 Transferencias a otras Administraciones Públicas	49.632.885.671,33		253.829,96	49.632.631.841,37
95 Deuda Pública	81.598.704.230,88			81.598.704.230,88
TOTAL	454.537.191.797,19		36.667.602.026,20	417.869.589.770,99



CUENTA GENERAL DEL SECTOR PÚBLICO ADMINISTRATIVO
ESTADO DE LIQUIDACIÓN DEL PRESUPUESTO CONSOLIDADO
LIQUIDACIÓN DEL PRESUPUESTO DE GASTOS. CLASIFICACIÓN ECONÓMICA
PAGOS REALIZADOS
EJERCICIO 2012

Euros

CLASIFICACIÓN ECONÓMICA	EXPLICACIÓN	PAGOS REALIZADOS AGREGADOS	HOMOG.	ELIMINACIONES	PAGOS REALIZADOS CONSOLIDADOS
CAPÍTULO 1	Gastos de personal	31.715.105.149,38		2.495.904.205,72	29.219.200.943,66
CAPÍTULO 2	Gastos corrientes en bienes y servicios	7.225.832.081,28		79.576.511,08	7.146.255.570,20
CAPÍTULO 3	Gastos financieros	26.060.082.336,59			26.060.082.336,59
CAPÍTULO 4	Transferencias corrientes	249.991.491.669,88		32.746.314.804,73	217.245.176.865,15
	TOTAL OPERACIONES CORRIENTES	314.992.511.237,13		35.321.795.521,53	279.670.715.715,60
CAPÍTULO 5	Fondo de contingencia y otros imprevistos				
	TOTAL FONDO DE CONTINGENCIA Y OTROS IMPREVISTOS				
CAPÍTULO 6	Inversiones reales	7.025.022.318,92		44.928.185,23	6.980.094.133,69
CAPÍTULO 7	Transferencias de capital	5.680.359.273,28		1.281.824.650,90	4.398.534.622,38
	TOTAL OPERACIONES DE CAPITAL	12.705.381.592,20		1.326.752.836,13	11.378.628.756,07
	TOTAL OPERACIONES NO FINANCIERAS	327.697.892.829,33		36.648.548.357,66	291.049.344.471,67
CAPÍTULO 8	Activos financieros	71.221.907.964,01		19.053.668,54	71.202.854.295,47
CAPÍTULO 9	Pasivos financieros	55.617.391.003,85			55.617.391.003,85
	TOTAL OPERACIONES FINANCIERAS	126.839.298.967,86		19.053.668,54	126.820.245.299,32
	TOTAL PRESUPUESTO	454.537.191.797,19		36.667.602.026,20	417.869.589.770,99



CUENTA GENERAL DEL SECTOR PÚBLICO ADMINISTRATIVO
ESTADO DE LIQUIDACIÓN DEL PRESUPUESTO CONSOLIDADO
LIQUIDACIÓN DEL PRESUPUESTO DE INGRESOS
DERECHOS RECONOCIDOS NETOS

EJERCICIO 2012

Euros

CLASIFICACIÓN ECONÓMICA	EXPLICACIÓN	DERECHOS RECONOCIDOS NETOS AGREGADOS	HOMOG.	ELIMINACIONES	DERECHOS RECONOCIDOS NETOS CONSOLIDADOS
CAPÍTULO 1	Impuestos directos y cotizaciones sociales	178.368.223.036,37	-131.592.189,17	2.701.658.343,11	175.534.972.504,09
CAPÍTULO 2	Impuestos indirectos	26.333.589.268,28			26.333.589.268,28
CAPÍTULO 3	Tasas, precios públicos y otros ingresos	13.595.055.880,98	-311.688,14	28.034.114,22	13.566.710.078,62
CAPÍTULO 4	Transferencias corrientes	71.745.408.145,11	-444.615,81	33.641.528.280,87	38.103.435.248,43
CAPÍTULO 5	Ingresos patrimoniales	10.131.355.011,75		1.744.851,37	10.129.610.160,38
	TOTAL OPERACIONES CORRIENTES	300.173.631.342,49	-132.348.493,12	36.372.965.589,57	263.668.317.259,80
CAPÍTULO 6	Enajenación de inversiones reales	301.153.300,84			301.153.300,84
CAPÍTULO 7	Transferencias de capital	3.298.302.173,23	34.759.228,88	1.496.527.454,87	1.836.533.947,24
	TOTAL OPERACIONES DE CAPITAL	3.599.455.474,07	34.759.228,88	1.496.527.454,87	2.137.687.248,08
	TOTAL OPERACIONES NO FINANCIERAS	303.773.086.816,56	-97.589.264,24	37.869.493.044,44	265.806.004.507,88
CAPÍTULO 8	Activos financieros	19.817.441.812,95			19.817.441.812,95
CAPÍTULO 9	Pasivos financieros	152.237.190.368,16		27.072.508,26	152.210.117.859,90
	TOTAL OPERACIONES FINANCIERAS	172.054.632.181,11		27.072.508,26	172.027.559.672,85
	TOTAL PRESUPUESTO	475.827.718.997,67	-97.589.264,24	37.896.565.552,70	437.833.564.180,73



CUENTA GENERAL DEL SECTOR PÚBLICO ADMINISTRATIVO
ESTADO DE LIQUIDACIÓN DEL PRESUPUESTO CONSOLIDADO
LIQUIDACIÓN DEL PRESUPUESTO DE INGRESOS
RECAUDACIÓN NETA
EJERCICIO 2012

Euros

CLASIFICACIÓN ECONÓMICA	EXPLICACIÓN	RECAUDACIÓN NETA AGREGADA	HOMOG.	ELIMINACIONES	RECAUDACIÓN NETA CONSOLIDADA
CAPÍTULO 1	Impuestos directos y cotizaciones sociales	168.519.323.027,44		2.498.756.003,83	166.020.567.023,61
CAPÍTULO 2	Impuestos indirectos	22.293.450.958,40			22.293.450.958,40
CAPÍTULO 3	Tasas, precios públicos y otros ingresos	10.079.867.571,03	-311.688,14	24.697.517,60	10.054.858.365,29
CAPÍTULO 4	Transferencias corrientes	70.427.363.388,35	-850.375,81	32.737.501.677,79	37.689.011.334,75
CAPÍTULO 5	Ingresos patrimoniales	10.115.475.609,86		1.632.219,22	10.113.843.390,64
	TOTAL OPERACIONES CORRIENTES	281.435.480.555,08	-1.162.063,95	35.262.587.418,44	246.171.731.072,69
CAPÍTULO 6	Enajenación de inversiones reales	222.898.978,29			222.898.978,29
CAPÍTULO 7	Transferencias de capital	3.113.123.674,73	-8.019.730,38	1.271.373.021,40	1.833.730.922,95
	TOTAL OPERACIONES DE CAPITAL	3.336.022.653,02	-8.019.730,38	1.271.373.021,40	2.056.629.901,24
	TOTAL OPERACIONES NO FINANCIERAS	284.771.503.208,10	-9.181.794,33	36.533.960.439,84	248.228.360.973,93
CAPÍTULO 8	Activos financieros	19.421.251.596,12			19.421.251.596,12
CAPÍTULO 9	Pasivos financieros	152.209.565.698,63		18.546.631,81	152.191.019.066,82
	TOTAL OPERACIONES FINANCIERAS	171.630.817.294,75		18.546.631,81	171.612.270.662,94
	TOTAL PRESUPUESTO	456.402.320.502,85	-9.181.794,33	36.552.507.071,65	419.840.631.636,87



CUENTA GENERAL DEL SECTOR PUBLICO ADMINISTRATIVO
ESTADO DE LIQUIDACIÓN DEL PRESUPUESTO CONSOLIDADO
RESULTADO PRESUPUESTARIO
EJERCICIO 2012

Euros

CONCEPTOS	DERECHOS RECONOCIDOS NETOS				OBLIGACIONES RECONOCIDAS NETAS				SALDO			
	AGREG.	HOMOG.	ELIMIN.	CONSOL.	AGREG.	HOMOG.	ELIMIN.	CONSOL.	AGREG.	HOMOG.	ELIMIN.	CONSOL.
a. Operaciones corrientes	300.173.631.342,49	-132.348.493,12	36.372.965.589,57	263.668.317.259,80	318.068.373.195,42		36.448.005.609,58	281.620.367.585,84	-17.894.741.852,93	-132.348.493,12	-75.040.020,01	-17.952.050.326,04
b. Operaciones de capital	3.599.455.474,07	34.759.228,88	1.496.527.454,87	2.137.687.248,08	14.964.162.412,74		1.563.584.085,19	13.400.578.327,55	-11.364.706.938,67	34.759.228,88	-67.056.630,32	-11.262.891.079,47
c. Operaciones comerciales	538.076.987,44		142.603.687,06	395.473.300,38	435.043.623,31			435.043.623,31	103.033.364,13		142.603.687,06	-39.570.322,93
1. Total operaciones no financieras (a+b+c)	304.311.163.804,00	-97.589.264,24	38.012.096.731,50	266.201.477.808,26	333.467.579.231,47		38.011.589.694,77	295.455.989.536,70	-29.156.415.427,47	-97.589.264,24	507.036,73	-29.254.511.728,44
d. Activos financieros	19.817.441.812,95			19.817.441.812,95	73.365.780.043,53		27.579.544,99	73.338.200.498,54	-53.548.338.230,58		-27.579.544,99	-53.520.758.685,59
e. Pasivos financieros	152.237.190.368,16		27.072.508,26	152.210.117.859,90	55.617.392.462,07			55.617.392.462,07	96.619.797.906,09		27.072.508,26	96.592.725.397,83
2. Total operaciones financieras (d+e)	172.054.632.181,11		27.072.508,26	172.027.559.672,85	128.983.172.505,60		27.579.544,99	128.955.592.960,61	43.071.459.675,51		-507.036,73	43.071.966.712,24
I. RESULTADO PRESUPUESTARIO DEL EJERCICIO (I = 1+2)	476.365.795.985,11	-97.589.264,24	38.039.169.239,76	438.229.037.481,11	462.450.751.737,07		38.039.169.239,76	424.411.582.497,31	13.915.044.248,04	-97.589.264,24		13.817.454.983,80



CUENTA GENERAL DEL SECTOR PÚBLICO ADMINISTRATIVO

CONSOLIDACIÓN

RESUMEN DE ELIMINACIONES DERIVADAS DE OPERACIONES RECÍPROCAS

EJERCICIO 2012

Euros

CONSOLIDACIÓN			DERECHOS RECONOCIDOS					TOTAL ELIMINACIONES
			IMPORTES ELIMINADOS					
			ESTADO	ORGANISMOS AUTÓNOMOS	SEGURIDAD SOCIAL	AGENCIAS ESTATALES	OTROS ORGANISMOS PÚBLICOS	
OBLIGACIONES RECONOCIDAS	IMPORTES ELIMINADOS	ESTADO		21.724.318.203,62	9.597.405.178,26	791.504.960,80	1.407.889.564,75	33.521.117.907,43
		ORGANISMOS AUTÓNOMOS	175.907.665,69	88.593.545,79	185.029.564,63	11.169.924,48	580.279,56	461.280.980,15
		SEGURIDAD SOCIAL	143.757.820,00	1.058.447,10	3.835.670.471,80	258.206,30	3.763,42	3.980.748.708,62
		AGENCIAS ESTATALES	22.774.500,00	1.980.764,10	11.290.838,81	107.066,58	72.686,31	36.225.855,80
		OTROS ORGANISMOS PÚBLICOS		1.118.727,25	38.406.220,92	30.846,89	239.992,70	39.795.787,76
TOTAL ELIMINACIONES			342.439.985,69	21.817.069.687,86	13.667.802.274,42	803.071.005,05	1.408.786.286,74	38.039.169.239,76

CUENTA GENERAL DEL SECTOR PÚBLICO ADMINISTRATIVO

CONSOLIDACIÓN

OBLIGACIONES RECONOCIDAS ELIMINACIONES EFECTUADAS EN EL PRESUPUESTO DE GASTOS

EJERCICIO 2012

Euros

OBLIGACIONES RECONOCIDAS	Capítulo 1	Capítulo 2	Capítulo 4	Capítulo 6	Capítulo 7	Capítulo 8	TOTAL
POR EL ESTADO A FAVOR DE:							
ORGANISMOS AUTÓNOMOS	1.587.942.917,61	93.488.828,98	19.322.720.788,96	38.435.126,94	680.535.251,71	1.195.289,42	21.724.318.203,62
SEGURIDAD SOCIAL	423.472.746,81	1.235.007,44	9.152.651.940,71		20.045.483,30		9.597.405.178,26
AGENCIAS ESTATALES		959.694,13	549.028.119,37	1.193.808,24	213.939.083,49	26.384.255,57	791.504.960,80
OTROS ORGANISMOS PÚBLICOS		56.104,94	1.343.214.416,48		64.619.043,33		1.407.889.564,75
POR ORGANISMOS AUTÓNOMOS A FAVOR DE:							
ESTADO		33.060,56	173.679.376,64	371.579,84	1.823.648,65		175.907.665,69
ORGANISMOS AUTÓNOMOS	65.497,64	987.166,96	71.396.110,68	15.956.837,68	187.932,83		88.593.545,79
SEGURIDAD SOCIAL	184.320.242,16	142.884,54	566.437,93				185.029.564,63
AGENCIAS ESTATALES		312.185,41	8.706.931,22	148.441,03	2.002.366,82		11.169.924,48
OTROS ORGANISMOS PÚBLICOS			580.279,56				580.279,56
POR LA SEGURIDAD SOCIAL A FAVOR DE:							
ESTADO			143.757.820,00				143.757.820,00
ORGANISMOS AUTÓNOMOS	1.161,00	66.990,10	990.296,00				1.058.447,10
SEGURIDAD SOCIAL	453.305.287,41		2.858.551.919,42		523.813.264,97		3.835.670.471,80
AGENCIAS ESTATALES		258.206,30					258.206,30
OTROS ORGANISMOS PÚBLICOS		3.763,42					3.763,42
POR AGENCIAS ESTATALES A FAVOR DE:							
ESTADO			22.774.500,00				22.774.500,00
ORGANISMOS AUTÓNOMOS	774,57	127.901,93	1.844.549,60		7.538,00		1.980.764,10
SEGURIDAD SOCIAL	11.290.838,81						11.290.838,81
AGENCIAS ESTATALES		107.066,58					107.066,58
OTROS ORGANISMOS PÚBLICOS		72.686,31					72.686,31
POR OTROS ORGANISMOS PÚBLICOS A FAVOR DE:							
ORGANISMOS AUTÓNOMOS	975,00	613.073,89		504.678,36			1.118.727,25
SEGURIDAD SOCIAL	38.406.220,92						38.406.220,92
AGENCIAS ESTATALES		30.846,89					30.846,89
OTROS ORGANISMOS PÚBLICOS		239.992,70					239.992,70
TOTAL	2.698.806.661,93	98.735.461,08	33.650.463.486,57	56.610.472,09	1.506.973.613,10	27.579.544,99	38.039.169.239,76

OBLIGACIONES RECONOCIDAS
ELIMINACIONES EFECTUADAS EN RÚBRICAS DE LA CUENTA DEL RESULTADO ECONÓMICO PATRIMONIAL

EJERCICIO 2012

Euros

OBLIGACIONES RECONOCIDAS	9. Gastos de personal	10. Transferencias y subvenciones concedidas	11. Aprovisionamientos	12. Otros gastos de gestión ordinaria	17. Gastos financieros	TOTAL
POR EL ESTADO A FAVOR DE:						
ORGANISMOS AUTÓNOMOS	1.581.069.372,85	19.950.701.513,72		93.047.468,72		21.624.818.355,29
SEGURIDAD SOCIAL	423.472.746,81	9.172.329.962,86		1.149.301,45		9.596.952.011,12
AGENCIAS ESTATALES		698.824.979,48		959.694,13		699.784.673,61
OTROS ORGANISMOS PÚBLICOS		1.407.833.459,81		56.104,94		1.407.889.564,75
POR ORGANISMOS AUTÓNOMOS A FAVOR DE:						
ESTADO		175.503.025,29	60.477,58	33.060,56		175.596.563,43
ORGANISMOS AUTÓNOMOS	65.497,64	71.584.043,51	7.113.375,11	4.591.965,67		83.354.881,93
SEGURIDAD SOCIAL	184.320.242,16	566.437,93		137.386,08		185.024.066,17
AGENCIAS ESTATALES		10.709.298,04		373.335,92		11.082.633,96
OTROS ORGANISMOS PÚBLICOS		580.279,56				580.279,56
POR LA SEGURIDAD SOCIAL A FAVOR DE:						
ESTADO		143.757.820,00				143.757.820,00
ORGANISMOS AUTÓNOMOS	1.161,00	990.296,00	27.149,46	39.840,64		1.058.447,10
SEGURIDAD SOCIAL	453.305.287,41	3.382.365.184,39				3.835.670.471,80
AGENCIAS ESTATALES			250.268,30	7.938,00		258.206,30
OTROS ORGANISMOS PÚBLICOS					3.763,42	3.763,42
POR AGENCIAS ESTATALES A FAVOR DE:						
ESTADO		22.774.500,00				22.774.500,00
ORGANISMOS AUTÓNOMOS	774,57	1.852.087,60		127.901,93		1.980.764,10
SEGURIDAD SOCIAL	11.290.838,81					11.290.838,81
AGENCIAS ESTATALES			103.091,64	3.974,94		107.066,58
OTROS ORGANISMOS PÚBLICOS				72.686,31		72.686,31
POR OTROS ORGANISMOS PÚBLICOS A FAVOR DE:						
ORGANISMOS AUTÓNOMOS	975,00			1.068.965,46		1.069.940,46
SEGURIDAD SOCIAL	38.406.220,92					38.406.220,92
AGENCIAS ESTATALES				30.846,89		30.846,89
OTROS ORGANISMOS PÚBLICOS				238.521,10		238.521,10
TOTAL	2.691.933.117,17	35.040.372.888,19	7.554.362,09	101.938.992,74	3.763,42	37.841.803.123,61



CONSOLIDACIÓN

OBLIGACIONES RECONOCIDAS
ELIMINACIONES EFECTUADAS EN RÚBRICAS DEL BALANCE

EJERCICIO 2012

Euros

OBLIGACIONES RECONOCIDAS	ACTIVO				PATRIMONIO NETO Y PASIVO	TOTAL
	Inmovilizado intangible	Inmovilizado material	Inversiones financieras a largo plazo	Existencias	Resultados de ejercicios anteriores	
POR EL ESTADO A FAVOR DE:						
ORGANISMOS AUTÓNOMOS	18.512.673,02	18.217.191,84	1.195.289,42		61.574.694,05	99.499.848,33
SEGURIDAD SOCIAL					453.167,14	453.167,14
AGENCIAS ESTATALES	1.159.719,62	34.088,62	26.384.255,57		64.142.223,38	91.720.287,19
POR ORGANISMOS AUTÓNOMOS A FAVOR DE:						
ESTADO		270.923,47		40.178,79		311.102,26
ORGANISMOS AUTÓNOMOS	239.394,75	11.867,76		4.987.317,21	84,14	5.238.663,86
SEGURIDAD SOCIAL					5.498,46	5.498,46
AGENCIAS ESTATALES	18.813,25	68.477,27				87.290,52
POR OTROS ORGANISMOS PÚBLICOS A FAVOR DE:						
ORGANISMOS AUTÓNOMOS					48.786,79	48.786,79
OTROS ORGANISMOS PÚBLICOS					1.471,60	1.471,60
TOTAL	19.930.600,64	18.602.548,96	27.579.544,99	5.027.496,00	126.225.925,56	197.366.116,15



CONSOLIDACIÓN

DERECHOS RECONOCIDOS
ELIMINACIONES EFECTUADAS EN EL PRESUPUESTO DE INGRESOS

EJERCICIO 2012

Euros

DERECHOS RECONOCIDOS	Capítulo 1	Capítulo 3	Capítulo 4	Capítulo 5	Capítulo 7	Capítulo 9	Operaciones comerciales	TOTAL
POR EL ESTADO PROCEDENTES DE:								
ORGANISMOS AUTÓNOMOS			173.712.437,20		2.195.228,49			175.907.665,69
SEGURIDAD SOCIAL			143.757.820,00					143.757.820,00
AGENCIAS ESTATALES			22.774.500,00					22.774.500,00
POR ORGANISMOS AUTÓNOMOS PROCEDENTES DE:								
ESTADO	1.587.867.933,35	9.701.475,48	19.326.262.143,09	245.088,81	674.416.854,23	688.252,69	125.136.455,97	21.724.318.203,62
ORGANISMOS AUTÓNOMOS	46.586,90	1.330.821,61	70.661.950,53	72.577,71	204.109,29		16.277.499,75	88.593.545,79
SEGURIDAD SOCIAL		995.327,00	59.761,51				3.358,59	1.058.447,10
AGENCIAS ESTATALES		70.138,82	1.214.594,60				696.030,68	1.980.764,10
OTROS ORGANISMOS PÚBLICOS		177.968,92	314.058,71		136.357,55		490.342,07	1.118.727,25
POR LA SEGURIDAD SOCIAL PROCEDENTES DE:								
ESTADO	426.421.233,56	7.017.639,98	9.142.691.521,11	1.229.300,31	20.045.483,30			9.597.405.178,26
ORGANISMOS AUTÓNOMOS	184.320.242,16	118.459,49	447.978,44	142.884,54				185.029.564,63
SEGURIDAD SOCIAL	453.305.287,41		2.858.551.919,42		523.813.264,97			3.835.670.471,80
AGENCIAS ESTATALES	11.290.838,81							11.290.838,81
OTROS ORGANISMOS PÚBLICOS	38.406.220,92							38.406.220,92
POR AGENCIAS ESTATALES PROCEDENTES DE:								
ESTADO		7.397.060,57	549.028.119,37		208.695.525,29	26.384.255,57		791.504.960,80
ORGANISMOS AUTÓNOMOS		704.887,51	8.256.780,85	55.000,00	2.153.256,12			11.169.924,48
SEGURIDAD SOCIAL		9.874,00			248.332,30			258.206,30
AGENCIAS ESTATALES		107.066,58						107.066,58
OTROS ORGANISMOS PÚBLICOS		30.846,89						30.846,89
POR OTROS ORGANISMOS PÚBLICOS PROCEDENTES DE:								
ESTADO		56.104,94	1.343.214.416,48		64.619.043,33			1.407.889.564,75
ORGANISMOS AUTÓNOMOS			580.279,56					580.279,56
SEGURIDAD SOCIAL		3.763,42						3.763,42
AGENCIAS ESTATALES		72.686,31						72.686,31
OTROS ORGANISMOS PÚBLICOS		239.992,70						239.992,70
TOTAL	2.701.658.343,11	28.034.114,22	33.641.528.280,87	1.744.851,37	1.496.527.454,87	27.072.508,26	142.603.687,06	38.039.169.239,76



CONSOLIDACIÓN

DERECHOS RECONOCIDOS
ELIMINACIONES EFECTUADAS EN RÚBRICAS DE LA CUENTA DEL RESULTADO ECONÓMICO PATRIMONIAL

EJERCICIO 2012

Euros

DERECHOS RECONOCIDOS	1. Ingresos tributarios y cotizaciones sociales: a) Ingresos tributarios	1. Ingresos tributarios y cotizaciones sociales: b) Cotizaciones sociales	2. Transferencias y subvenciones recibidas: a) Del ejercicio	3. Ventas netas y prestaciones de servicios	6. Otros ingresos de gestión ordinaria	15. Otras partidas no ordinarias	TOTAL
POR EL ESTADO PROCEDENTES DE:							
ORGANISMOS AUTÓNOMOS			175.907.665,69				175.907.665,69
SEGURIDAD SOCIAL			143.757.820,00				143.757.820,00
AGENCIAS ESTATALES			22.774.500,00				22.774.500,00
POR ORGANISMOS AUTÓNOMOS PROCEDENTES DE:							
ESTADO	20.941,88	1.580.994.388,59	19.956.502.062,00	125.374.377,05	3.735.913,78	5.315.182,53	21.671.942.865,83
ORGANISMOS AUTÓNOMOS		46.586,90	69.342.094,12	16.525.897,90	123.175,86	1.031.825,31	87.069.580,09
SEGURIDAD SOCIAL			59.761,51	734.707,53			794.469,04
AGENCIAS ESTATALES			1.214.594,60	696.805,25	69.364,25		1.980.764,10
OTROS ORGANISMOS PÚBLICOS			314.058,71	495.737,07	172.573,92		982.369,70
POR LA SEGURIDAD SOCIAL PROCEDENTES DE:							
ESTADO		426.421.233,56	9.162.737.004,41		6.341.504,53	1.905.435,76	9.597.405.178,26
ORGANISMOS AUTÓNOMOS		184.320.242,16	447.978,44		142.884,54	118.459,49	185.029.564,63
SEGURIDAD SOCIAL		453.305.287,41	2.860.655.784,64				3.313.961.072,05
AGENCIAS ESTATALES		11.290.838,81					11.290.838,81
OTROS ORGANISMOS PÚBLICOS		38.406.220,92					38.406.220,92
POR AGENCIAS ESTATALES PROCEDENTES DE:							
ESTADO	660.597,03		729.220.599,23	1.892.905,34		4.843.558,20	736.617.659,80
ORGANISMOS AUTÓNOMOS	8.249,19		10.445.197,78	396.102,25	55.000,00	300.536,07	11.205.085,29
SEGURIDAD SOCIAL			248.332,30	9.874,00			258.206,30
AGENCIAS ESTATALES				107.066,58			107.066,58
OTROS ORGANISMOS PÚBLICOS	11.475,19			19.371,70			30.846,89
POR OTROS ORGANISMOS PÚBLICOS PROCEDENTES DE:							
ESTADO	8.614,90		1.407.833.459,81		38.551,10	8.938,94	1.407.889.564,75
ORGANISMOS AUTÓNOMOS			580.279,56				580.279,56
SEGURIDAD SOCIAL	3.763,42						3.763,42
AGENCIAS ESTATALES					72.686,31		72.686,31
OTROS ORGANISMOS PÚBLICOS					239.992,70		239.992,70
TOTAL	713.641,61	2.694.784.798,35	34.542.041.192,80	146.252.844,67	10.991.646,99	13.523.936,30	37.408.308.060,72



CONSOLIDACIÓN

DERECHOS RECONOCIDOS
ELIMINACIONES EFECTUADAS EN RÚBRICAS DEL ESTADO DE INGRESOS Y GASTOS RECONOCIDOS

EJERCICIO 2012

Euros

DERECHOS RECONOCIDOS	II. Ingresos y gastos reconocidos directamente en el patrimonio neto: 4.Otros incrementos patrimoniales	TOTAL
POR ORGANISMOS AUTÓNOMOS PROCEDENTES DE: ESTADO	21.804.476,67	21.804.476,67
ORGANISMOS AUTÓNOMOS	145.934,75	145.934,75
POR AGENCIAS ESTATALES PROCEDENTES DE: ESTADO	28.503.045,43	28.503.045,43
TOTAL	50.453.456,85	50.453.456,85



CONSOLIDACIÓN

DERECHOS RECONOCIDOS
ELIMINACIONES EFECTUADAS EN RÚBRICAS DEL PATRIMONIO NETO Y PASIVO DEL BALANCE

EJERCICIO 2012

Euros

DERECHOS RECONOCIDOS	Resultado de ejercicios anteriores	Reservas	Deudas con entidades del grupo, multigrupo y asociadas a largo plazo	Deudas a largo plazo	Deudas a corto plazo	Acreedores y otras cuentas a pagar	TOTAL
POR ORGANISMOS AUTÓNOMOS PROCEDENTES DE:							
ESTADO	28.783.426,20			810.220,69	977.214,23		30.570.861,12
ORGANISMOS AUTÓNOMOS	-78.769,27				1.444.043,45	12.756,77	1.378.030,95
SEGURIDAD SOCIAL						263.978,06	263.978,06
OTROS ORGANISMOS PÚBLICOS					136.357,55		136.357,55
POR LA SEGURIDAD SOCIAL PROCEDENTES DE:							
SEGURIDAD SOCIAL		521.709.399,75					521.709.399,75
POR AGENCIAS ESTATALES PROCEDENTES DE:							
ESTADO			26.384.255,57				26.384.255,57
ORGANISMOS AUTÓNOMOS	-25.836,70				-9.324,11		-35.160,81
TOTAL	28.678.820,23	521.709.399,75	26.384.255,57	810.220,69	2.548.291,12	276.734,83	580.407.722,19



CONSOLIDACIÓN

ELIMINACIONES EFECTUADAS EN LAS OBLIGACIONES RECONOCIDAS POR EL ESTADO A FAVOR DE ORGANISMOS AUTÓNOMOS
DETALLE POR ORGANISMOS

EJERCICIO 2012

Euros

ORGANISMOS AUTÓNOMOS	Importe eliminado
SERVICIO PÚBLICO DE EMPLEO ESTATAL	17.678.892.033,66
MUTUALIDAD GENERAL DE FUNCIONARIOS CIVILES DEL ESTADO	1.008.597.758,77
INSTITUTO SOCIAL DE LAS FUERZAS ARMADAS	545.272.083,98
INSTITUTO PARA LA REESTRUCTURACIÓN DE LA MINERÍA DEL CARBÓN Y DESARROLLO ALTERNATIVO DE LAS COMARCAS MINERAS	358.952.610,00
ENTIDAD ESTATAL DE SEGUROS AGRARIOS	252.573.160,00
INSTITUTO NACIONAL DE ESTADÍSTICA	193.380.256,82
FONDO ESPAÑOL DE GARANTÍA AGRARIA	175.532.418,20
CONSEJO SUPERIOR DE DEPORTES	163.068.140,00
INSTITUTO NACIONAL DE LAS ARTES ESCÉNICAS Y DE LA MÚSICA	147.774.650,00
INSTITUTO DE SALUD CARLOS III	145.173.178,31
CONSEJO DE ADMINISTRACIÓN DEL PATRIMONIO NACIONAL	92.569.370,00
TRABAJO PENITENCIARIO Y FORMACIÓN PARA EL EMPLEO	88.535.411,21
CENTRO DE INVESTIGACIONES ENERGÉTICAS, MEDIOAMBIENTALES Y TECNOLÓGICAS	82.762.067,11
INSTITUTO DE TURISMO DE ESPAÑA	79.790.057,40
GERENCIA DE INFRAESTRUCTURAS Y EQUIPAMIENTOS	69.512.722,19
MUTUALIDAD GENERAL JUDICIAL	68.632.673,35
INSTITUTO DE LA CINEMATOGRAFÍA Y DE LAS ARTES AUDIOVISUALES	60.540.230,00
INSTITUTO NACIONAL DE TÉCNICA AEROESPACIAL ESTEBAN TERRADAS	56.260.837,92
INSTITUTO ESPAÑOL DE OCEANOGRAFÍA	56.003.517,63
INSTITUTO NACIONAL DE INVESTIGACIÓN Y TECNOLOGÍA AGRARIA Y ALIMENTARIA	53.180.687,82
PARQUE MÓVIL DEL ESTADO	43.751.964,21
BIBLIOTECA NACIONAL DE ESPAÑA	31.254.180,00
SERVICIO MILITAR DE CONSTRUCCIONES	25.002.780,34
CONFEDERACIÓN HIDROGRÁFICA DEL GUADIANA	24.209.400,00
INSTITUTO NACIONAL DE SEGURIDAD E HIGIENE EN EL TRABAJO	23.193.710,00
INSTITUTO GEOLÓGICO Y MINERO DE ESPAÑA	21.199.245,36
INSTITUTO NACIONAL DEL CONSUMO	17.246.324,01
RESTO DE ORGANISMOS AUTÓNOMOS	161.456.735,33
TOTAL	21.724.318.203,62



CONSOLIDACIÓN

ELIMINACIONES EFECTUADAS EN LAS OBLIGACIONES RECONOCIDAS POR EL ESTADO A FAVOR DE AGENCIAS ESTATALES
DETALLE POR AGENCIAS

EJERCICIO 2012

Euros

AGENCIAS ESTATALES	Importe eliminado
CONSEJO SUPERIOR DE INVESTIGACIONES CIENTÍFICAS	519.495.525,62
AGENCIA ESPAÑOLA DE COOPERACIÓN INTERNACIONAL PARA EL DESARROLLO	266.817.661,05
AGENCIA ESTATAL DE EVALUACIÓN DE LAS POLÍTICAS PÚBLICAS Y LA CALIDAD DE LOS SERVICIOS	4.350.860,00
AGENCIA ESTATAL BOLETÍN OFICIAL DEL ESTADO	840.914,13
TOTAL	791.504.960,80



ELIMINACIONES EFECTUADAS EN LAS OBLIGACIONES RECONOCIDAS POR EL ESTADO A FAVOR DE ORGANISMOS PÚBLICOS
DETALLE POR ORGANISMOS

EJERCICIO 2012

Euros

ORGANISMOS PÚBLICOS	Importe eliminado
AGENCIA ESTATAL DE ADMINISTRACIÓN TRIBUTARIA	1.259.186.670,91
INSTITUTO CERVANTES	79.400.310,00
MUSEO NACIONAL CENTRO DE ARTE REINA SOFÍA	33.647.560,00
MUSEO NACIONAL DEL PRADO	15.911.108,75
COMISIÓN NACIONAL DE LA COMPETENCIA	11.751.290,00
CONSEJO ECONÓMICO Y SOCIAL	7.590.118,94
CONSEJO DE SEGURIDAD NUCLEAR	402.506,15
TOTAL	1.407.889.564,75



CONSOLIDACIÓN

ELIMINACIONES EFECTUADAS EN LAS OBLIGACIONES RECONOCIDAS POR ORGANISMOS AUTÓNOMOS A FAVOR DEL ESTADO
DETALLE POR ORGANISMOS

EJERCICIO 2012

Euros

ORGANISMOS AUTÓNOMOS	Importe eliminado
JEFATURA DE TRÁFICO	135.791.370,00
SERVICIO PÚBLICO DE EMPLEO ESTATAL	26.136.591,84
OFICINA ESPAÑOLA DE PATENTES Y MARCAS	6.000.000,00
INSTITUTO NACIONAL DE ADMINISTRACIÓN PÚBLICA	5.751.414,80
FONDO ESPAÑOL DE GARANTÍA AGRARIA	1.823.648,65
CONFEDERACIÓN HIDROGRÁFICA DEL DUERO	162.760,98
CONFEDERACIÓN HIDROGRÁFICA DEL TAJO	81.549,38
GERENCIA DE INFRAESTRUCTURAS Y EQUIPAMIENTOS	60.477,58
CONSEJO SUPERIOR DE DEPORTES	40.178,79
MUTUALIDAD GENERAL DE FUNCIONARIOS CIVILES DEL ESTADO	33.060,56
CONFEDERACIÓN HIDROGRÁFICA DEL GUADIANA	26.613,11
TOTAL	175.907.665,69



CONSOLIDACIÓN

ELIMINACIONES EFECTUADAS EN LAS OBLIGACIONES RECONOCIDAS POR ORGANISMOS AUTÓNOMOS A FAVOR DE ORGANISMOS AUTÓNOMOS
DETALLE POR ORGANISMOS

EJERCICIO 2012

Euros

ORGANISMOS AUTÓNOMOS		ORGANISMOS AUTÓNOMOS QUE CONTRAEN LOS DERECHOS									
		INAP	SMC	OATPFE	CAPN	J. TRÁFICO	CEM	ISCI	PME	RESTO DE ORGANISMOS	Importe total eliminado
ORGANISMOS AUTÓNOMOS QUE RECONOCEN LAS OBLIGACIONES	SPEE	60.693.190,00		4.685.430,12	3.402.544,48	213.640,92				522.892,87	69.517.698,39
	INVIED		15.525.000,26							102.678,61	15.627.678,87
	INAP			49.509,62		434.403,55		57.653,86	90.195,40	1.217.156,85	1.848.919,28
	J. TRÁFICO						406.126,61			13.551,24	419.677,85
	FEGA								27.081,54	239.226,19	266.307,73
	INIA							159.900,00			159.900,00
	INE								66.907,87	72.577,71	139.485,58
	AESAN							135.793,06			135.793,06
	ISCI								25.338,56	78.027,40	103.365,96
	CSD								14.245,04	46.855,53	61.100,57
	RESTO DE ORGANISMOS			4.164,11				45.542,34	41.439,25	222.472,80	313.618,50
	Importe total eliminado	60.693.190,00	15.525.000,26	4.739.103,85	3.402.544,48	648.044,47	406.126,61	398.889,26	265.207,66	2.515.439,20	88.593.545,79

CONSOLIDACIÓN

JUSTIFICACIÓN DE LOS IMPORTES NO ELIMINADOS EN:
OPERACIONES REGISTRADAS POR EL ESTADO A FAVOR DE ORGANISMOS AUTÓNOMOS,
AGENCIAS ESTATALES, OTROS ORGANISMOS PÚBLICOS Y CONSORCIOS

EJERCICIO 2012

Euros

MOTIVO DE LA NO ELIMINACIÓN DE OBLIGACIONES	Capítulo 1	Capítulo 2	Capítulo 3	Capítulo 4	Capítulo 6	Capítulo 7	Capítulo 8	TOTAL
Las entidades receptoras reconocieron el ingreso en el ejercicio anterior	159.546.208,73	1.339.317,61		1.034.270,00				161.919.796,34
Las entidades receptoras reconocerán el ingreso en el ejercicio posterior					261.621,96	21.920,40		283.542,36
Las entidades receptoras registran el ingreso como operación no presupuestaria	4.266.674,07	746.711,87		1.777.577,83	21.050.030,27	579.392,10	1.082.837,00	29.503.223,14
Las entidades receptoras no se encuentran integradas en la CGSPA		71.682,32		298.631.140,55	14.290.166,47	89.389.067,64		402.382.056,98
Otros motivos	161.291,32	6.825.126,21	12.098,85	9.724.926,84	587,30			16.724.030,52
TOTAL	163.974.174,12	8.982.838,01	12.098,85	311.167.915,22	35.602.406,00	89.990.380,14	1.082.837,00	610.812.649,34



CUENTA GENERAL DEL SECTOR PÚBLICO ADMINISTRATIVO

CONSOLIDACIÓN

JUSTIFICACIÓN DE LOS IMPORTES NO ELIMINADOS EN:
OPERACIONES REGISTRADAS POR EL ESTADO PROCEDENTES DE ORGANISMOS AUTÓNOMOS,
AGENCIAS ESTATALES, OTROS ORGANISMOS PÚBLICOS Y CONSORCIOS
EJERCICIO 2012

Euros

MOTIVO DE LA NO ELIMINACIÓN DE DERECHOS	Capítulo 4	Capítulo 7	TOTAL
Las entidades pagadoras registraron el gasto en el ejercicio anterior	12.534.422,33		12.534.422,33
Las entidades pagadoras no se encuentran integradas en la CGSPA		253.768,73	253.768,73
Otros motivos		18.487,20	18.487,20
TOTAL	12.534.422,33	272.255,93	12.806.678,26



CUENTA GENERAL DEL SECTOR PÚBLICO ADMINISTRATIVO

CONSOLIDACIÓN

JUSTIFICACIÓN DE LOS IMPORTES NO ELIMINADOS EN:
OPERACIONES REGISTRADAS POR ORGANISMOS AUTÓNOMOS, AGENCIAS ESTATALES,
OTROS ORGANISMOS PÚBLICOS Y CONSORCIOS A FAVOR DEL ESTADO
EJERCICIO 2012

Euros

MOTIVO DE LA NO ELIMINACIÓN DE OBLIGACIONES	Capítulo 4	Capítulo 7	TOTAL
El Estado reconocerá el ingreso (procedente del SPEE y del BOE) en el ejercicio posterior	11.360.609,04		11.360.609,04
El FEAGA ha registrado como transferencias al Estado gastos destinados a otras entidades		577.590,58	577.590,58
Descuentos efectuados por el SPEE en los pagos de las obligaciones reconocidas, registrando el Estado los derechos por el importe neto recaudado	131.656,56		131.656,56
El FEAGA registra obligaciones reconocidas correspondientes a fondos FEAGA que se pagaron al Estado en el ejercicio anterior de forma no presupuestaria		519.781,34	519.781,34
TOTAL	11.492.265,60	1.097.371,92	12.589.637,52



CUENTA GENERAL DEL SECTOR PÚBLICO ADMINISTRATIVO

CONSOLIDACIÓN

JUSTIFICACIÓN DE LOS IMPORTES NO ELIMINADOS EN:
OPERACIONES REGISTRADAS ENTRE ORGANISMOS AUTÓNOMOS,
AGENCIAS ESTATALES, OTROS ORGANISMOS PÚBLICOS Y CONSORCIOS
EJERCICIO 2012

Euros

MOTIVO DE LA NO ELIMINACIÓN DE GASTOS	Capítulo 1	Capítulo 2	Capítulo 3	Capítulo 4	Capítulo 6	Capítulo 7	TOTAL
Las entidades receptoras reconocieron el ingreso en el ejercicio anterior		30.558,48		406.047,51	44.646,90		481.252,89
Las entidades receptoras reconocerán el ingreso en el ejercicio posterior	22.667,37	25.555,27		799.349,30		2.003.173,32	2.850.745,26
Las entidades receptoras registran el ingreso como operación no presupuestaria	58.427,95	183.051,95	6.556,46	14.899,20		587.487,00	850.422,56
Las entidades receptoras no se encuentran integradas en la CGSPA		6.059,23	309,28	289.161,59	46.048,96	168.291,00	509.870,06
Otros motivos	721,90	933.986,02	102,03	191.069,78	263.767,88		1.389.647,61
TOTAL	81.817,22	1.179.210,95	6.967,77	1.700.527,38	354.463,74	2.758.951,32	6.081.938,38

Euros

MOTIVO DE LA NO ELIMINACIÓN DE INGRESOS	Capítulo 3	Capítulo 4	Capítulo 7	Operaciones comerciales	TOTAL
Las entidades pagadoras no se encuentran integradas en la CGSPA	257.901,53	2.824.978,84	12.405,08	472.899,06	3.568.184,51
TOTAL	257.901,53	2.824.978,84	12.405,08	472.899,06	3.568.184,51



JUSTIFICACIÓN DE LOS IMPORTES NO ELIMINADOS EN:
TRANSFERENCIAS REGISTRADAS POR EL ESTADO PROCEDENTES DE LA SEGURIDAD SOCIAL

EJERCICIO 2012

Euros

MOTIVO DE LA NO ELIMINACIÓN DE DERECHOS	Capítulo 4	TOTAL
La Seguridad Social registra el gasto como operación no presupuestaria (Compensación asistencia sanitaria convenios internacionales)	5.395.746,21	5.395.746,21
La Seguridad Social registró el gasto en el ejercicio anterior	57.190,65	57.190,65
Otros motivos	75.000,00	75.000,00
TOTAL	5.527.936,86	5.527.936,86

Euros

MOTIVO DE LA NO ELIMINACIÓN DE OBLIGACIONES	Capítulo 4	TOTAL
El Estado reconocerá el ingreso en el ejercicio posterior	800.000,00	800.000,00
TOTAL	800.000,00	800.000,00



5.3. COHERENCIA INTERNA

A continuación se recogen una serie de cuestiones que afectan a la coherencia interna:

- Los distintos Estados de liquidación del presupuesto ofrecen información de la liquidación del presupuesto aprobado, para el ejercicio 2012, por la Ley 2/2012, de 29 de junio, de Presupuestos Generales del Estado.

Es necesario tener en cuenta que en el Estado de liquidación del presupuesto de ingresos consolidado no se recogen las previsiones iniciales ni definitivas de la Administración General del Estado correspondientes al capítulo 9 “Pasivos financieros”, dado que no figuraban las correspondientes previsiones de dicho capítulo, para esta entidad, en la Ley de Presupuestos Generales del Estado para el año 2012.

Debe señalarse, asimismo, que la contabilidad de las modificaciones presupuestarias aprobadas para los Organismos autónomos y otros Organismos públicos que forman sus cuentas de acuerdo con los principios y normas de contabilidad recogidos en el PGCP refleja, además de las modificaciones del presupuesto de gastos, las modificaciones del presupuesto de ingresos, necesarias para financiar el aumento de los gastos. Sin embargo, la contabilidad de las modificaciones aprobadas para la Administración General del Estado y para las entidades del Sistema de la Seguridad Social, sólo refleja las del presupuesto de gastos.

Además, hay que tener en consideración que los importes totales eliminados en las modificaciones de los presupuestos de gastos y de ingresos no coinciden ya que, como se ha indicado en el punto 5.2, no siempre existe reciprocidad en la aprobación de modificaciones en las entidades afectadas.

- Las columnas correspondientes a los ejercicios 2012 y 2011 del epígrafe “Efectivo y otros activos líquidos equivalentes” que figuran en el Balance consolidado y en el agregado no son coincidentes con el importe que figura en las mismas columnas en el Estado de flujos de efectivo. La diferencia se produce debido a que en la Cuenta General de la Seguridad Social, las Mutuas de Accidentes de Trabajo y Enfermedades Profesionales consideran también como Efectivo y activos líquidos equivalentes la cuenta corriente no bancaria que tienen estas entidades para reflejar el movimiento de fondos internos con la Tesorería General de la Seguridad Social y que contabilizan en la cuenta 5501, de acuerdo con lo previsto en la adaptación del PGCP a las entidades que integran la Seguridad Social.



- Con el fin de garantizar la coherencia interna en la presente Cuenta General, se han modificado los siguientes epígrafes que figuran en la Cuenta General de la Seguridad Social:
 - En la columna correspondiente al ejercicio 2011 se ha traspasado al epígrafe “Resultados de ejercicios anteriores” que figura en el Balance consolidado y en el agregado, la parte del resultado del ejercicio, que asciende a 2.812.903,57 euros, que las Mutuas de Accidentes de Trabajo y Enfermedades Profesionales han contabilizado en el epígrafe “Resultados del ejercicio”.
 - En el Estado total de cambios en el patrimonio neto se ha modificado el importe que figura en la fila “B. Ajustes por cambios de criterios contables y correcciones de errores”, en la columna “II. Patrimonio generado”, minorándolo en 43.943.791,91 euros, y se ha traspasado a la fila “3. Otras variaciones del patrimonio neto” de la misma columna, debido a que figuraban de forma indebida en la Cuenta General de la Seguridad Social.
 - En el Estado total de cambios en el patrimonio neto figuran, una vez realizada la corrección a que se refiere el párrafo anterior, los siguientes importes en la fila “B. Ajustes por cambios de criterios contables y correcciones de errores”: en la columna “II. Patrimonio generado”, 2.615.640.354,64 euros, en la columna “III. Ajustes por cambios de valor”, 75.832,30 euros, y en la columna “IV. Otros incrementos patrimoniales pendientes de imputación a resultados”, 3.172.657,69 euros.

De acuerdo con la norma de elaboración de las cuentas anuales 4.1 de la Orden EHA/1037/2010, de 13 de abril, por la que se aprueba el PGCP, cuando las cifras del ejercicio actual no sean comparables con las del ejercicio anterior por haberse realizado un cambio de criterio contable o una subsanación de error, se deberá proceder a adaptar los importes del ejercicio precedente a efectos de su presentación en el ejercicio al que se refieran las cuentas anuales. Dado que en la Cuenta General de la Seguridad Social no se ha efectuado dicha adaptación, se ha realizado la misma en la presente Cuenta General, por coherencia con las cuentas anuales presentadas por el resto de entidades integradas.

- En la columna correspondiente al ejercicio 2011 del Estado de flujos de efectivo agregado se ha corregido el epígrafe “IV. Flujos de efectivo pendientes de clasificación: J) Pagos pendientes de aplicación” por importe de 1.015.394,04 euros, para reflejar el importe correcto del epígrafe “Efectivo y activos líquidos equivalentes al efectivo al final del



ejercicio”, debido a errores en la cumplimentación de dicho estado por parte de determinadas Mutuas de Accidentes de Trabajo y Enfermedades Profesionales.

- En la columna correspondiente al ejercicio 2012 del Estado de flujos de efectivo consolidado y agregado se han corregido los epígrafes “I. Flujos de efectivo de las actividades de gestión: A) Cobros” por importe de 76.030.840,05 euros, “IV. Flujos de efectivo pendientes de clasificación: I) Cobros pendientes de aplicación”, por importe de 7.748.829,73 euros, y “IV. Flujos de efectivo pendientes de clasificación: J) Pagos pendientes de aplicación”, por importe de 77.926.856,69 euros, para reflejar el importe correcto del epígrafe “VI. Incremento/Disminución neta del efectivo y activos líquidos equivalentes al efectivo”, debido a errores en la cumplimentación de dicho estado por parte de la Mutua “Ibermutuamur, MATEPSS Nº 274”.
- En la columna correspondiente al ejercicio 2012 del Estado de flujos de efectivo consolidado y agregado se han corregido los epígrafes “IV. Flujos de efectivo pendientes de clasificación: I) Cobros pendientes de aplicación”, por importe de 6.083,12 euros, y “IV. Flujos de efectivo pendientes de clasificación: J) Pagos pendientes de aplicación”, por importe de 14.166,87 euros, para reflejar el importe correcto del epígrafe “Efectivo y activos líquidos equivalentes al efectivo al final del ejercicio”, en relación con el mismo epígrafe del Balance, debido a errores en la cumplimentación de dicho estado por parte de determinadas Mutuas de Accidentes de Trabajo y Enfermedades Profesionales.
- La última columna “Exceso/defecto previsión” del Estado de liquidación del presupuesto de ingresos se ha obtenido sin tener en consideración las previsiones presupuestarias definitivas que registran los artículos 57 “Resultados de operaciones comerciales” y 87 “Remanente de tesorería”, debido a la especial naturaleza de estos recursos respecto de los cuales no se pueden reconocer derechos.

No obstante, la Cuenta General de la Seguridad Social ha presentado este Estado incluyendo en el cálculo del “Exceso/defecto previsión” las previsiones presupuestarias definitivas del artículo 87, por lo que, con el fin de que su contenido fuera homogéneo con el resto de entidades integradas, se ha modificado el citado Estado antes de efectuar la agregación y consolidación.

- Los estados financieros consolidados de la presente Cuenta General del sector público administrativo recogen, en la columna del ejercicio 2011, los datos consolidados de la Cuenta



General del sector público administrativo de dicho ejercicio, una vez ajustados por los importes que figuran en la fila "B. Ajustes por cambios de criterios contables y correcciones de errores" del Estado total de cambios en el patrimonio neto consolidado, de acuerdo con lo dispuesto en la norma de elaboración de las cuentas anuales 4.1 de la Orden EHA/1037/2010, de 13 de abril, por la que se aprueba el PGCP.

Sin embargo, en la columna relativa al ejercicio 2011 de los estados financieros agregados, que se contiene en el punto 7.1 de la presente Memoria, se ha optado por integrar los datos que las entidades han presentado en las cuentas anuales del ejercicio 2012, a efectos de facilitar la comparabilidad entre ambos ejercicios.

- Una de las causas de las variaciones del patrimonio neto viene dada por el distinto ámbito subjetivo de la presente Cuenta General con respecto a la Cuenta General del ejercicio 2011, tal y como se describe en el punto 4 de esta Memoria. Dado que el modelo del Estado total de cambios en el patrimonio neto recogido en la Orden del Ministerio de Hacienda, por la que se regula la elaboración de la Cuenta General del Estado, no prevé esta posibilidad, y con el fin de clarificar la información contenida en este estado, se ha incorporado la fila "D. Variaciones derivadas de la variación del ámbito subjetivo", para recoger las citadas variaciones.
- El importe que figura en el epígrafe "Efectivo y activos líquidos equivalentes al efectivo al inicio del ejercicio" de la columna del ejercicio 2012 del Estado de flujos de efectivo consolidado no coincide con el del epígrafe "Efectivo y activos líquidos equivalentes al efectivo al final del ejercicio" de la columna del ejercicio 2011 de dicho Estado, por importe de -228.272.234,97 euros, debido a los siguientes motivos:
 - -229.287.629,01 euros, debido al distinto ámbito subjetivo de la presente Cuenta General con respecto a la Cuenta General del ejercicio 2011, tal y como se describe en el punto 4 de esta Memoria.
 - 1.015.394,04 euros, debido a errores en la cumplimentación de la columna del ejercicio 2011 de dicho estado por parte de determinadas Mutuas de Accidentes de Trabajo y Enfermedades Profesionales. Este importe se ha modificado en el Estado de flujos de efectivo agregado de la presente Cuenta General, tal y como se ha descrito anteriormente, sin embargo, no en el consolidado, al tomar para la columna del ejercicio 2011, los datos consolidados de la Cuenta General del sector público administrativo de dicho ejercicio.



- No se ha incluido, en los estados agregados ni consolidados de esta Cuenta General, la información presupuestaria presentada por los Consorcios por las razones que se indican a continuación:

- Por integrarse en los Presupuestos Generales del Estado a través de sus presupuestos de explotación y capital, cuya información agregada se incluye en el punto 7.2.2.1 de la presente Memoria:

Casa Árabe y su Instituto Internacional de Estudios Árabes y del Mundo Musulmán

Casa del Mediterráneo

Centro Sefarad-Israel

CIBER de Bioingeniería, Biomateriales y Nanomedicina

CIBER de Diabetes y Enfermedades Metabólicas

CIBER de Enfermedades Hepáticas y Digestivas

CIBER de Enfermedades Neurodegenerativas

CIBER de Enfermedades Respiratorias

CIBER de Fisiopatología de la Obesidad y Nutrición

CIBER del Área de Enfermedades Raras

CIBER del Área de Epidemiología y Salud Pública

CIBER del Área de Salud Mental

Consorcio de Actividades Logísticas, Empresariales, Tecnológicas, Ambientales y de Servicios de la Bahía de Cádiz (ALETAS)

Consorcio de Apoyo a la Investigación Biomédica en Red de Unidades Centrales de Investigación Clínica y en Ensayos Clínicos (CAIBER)

Consorcio para el Equipamiento y Explotación del Laboratorio Subterráneo de Canfranc

- Por no figurar en la Ley 2/2012, de 29 de junio, de Presupuestos Generales del Estado para el año 2012:

Casa África



- No se ha incluido en la elaboración de los estados agregados ni consolidados de la presente Cuenta General, la información relativa a la ejecución presupuestaria de las siguientes entidades:

Comisión del Mercado de las Telecomunicaciones

Comisión Nacional de Energía

Comisión Nacional del Mercado de Valores

Comisión Nacional del Sector Postal

Consortio de la Zona Especial Canaria

Ello es debido a que estas entidades tienen presupuesto de gastos de carácter estimativo, integrándose en los Presupuestos Generales del Estado a través de sus presupuestos de explotación y capital, cuya liquidación se ha presentado de acuerdo con la Resolución de la IGAE de 28 de julio de 2011, por la que se aprueba su adaptación al PGCP. Por esta razón, su información presupuestaria agregada se incluye en el punto 7.2.2.2 de la presente Memoria.

- No se ha integrado la información presupuestaria del Organismo público Universidad Nacional de Educación a Distancia (UNED), en los estados agregados y consolidados de esta Cuenta General.

El motivo es que el presupuesto que presenta dicho Organismo no se incluye de forma completa dentro de los Presupuestos Generales del Estado para el año 2012, aprobados mediante la Ley 2/2012, de 29 de junio. Dichos Presupuestos únicamente recogen la autorización de los costes de personal de la UNED. Por ello, la liquidación de los mismos se presenta separadamente en el punto 7.2.3 de esta Memoria.

- Asimismo, no se ha integrado en los estados agregados y consolidados de esta Cuenta General, la información presupuestaria de los Organismos públicos que se relacionan a continuación:

Centro Universitario de la Defensa en la Academia General del Aire de San Javier

Centro Universitario de la Defensa en la Academia General Militar de Zaragoza

Centro Universitario de la Defensa en la Escuela Naval Militar de Marín

Centro Universitario de la Defensa de Madrid



Ello es debido a que los presupuestos que presentan dichos Organismos no se incluyen dentro de los Presupuestos Generales del Estado para el año 2012, aprobados mediante la Ley 2/2012, de 29 de junio.

- Finalmente, se indica que el remanente de tesorería agregado incluye importes de derechos pendientes de cobro de naturaleza presupuestaria que no coinciden con las cifras que se deducen de los correspondientes estados de liquidación agregados. Ello es debido a la existencia de discrepancias en las cuentas anuales de algunas entidades que, a pesar de ello, se han integrado en esta Cuenta General dada la escasa relevancia de esas diferencias.

6 OTRA INFORMACIÓN PRESUPUESTARIA CONSOLIDADA

En este apartado se ofrece la siguiente información consolidada de carácter presupuestario, elaborada con las cuentas anuales de las entidades integradas cuyos presupuestos de gastos tienen carácter limitativo:

- Modificaciones de crédito consolidadas.
- Compromisos de gasto con cargo a presupuestos de ejercicios posteriores consolidados.
- Resultado de operaciones comerciales consolidado

La información consolidada relativa a las modificaciones de crédito se ha elaborado conforme al criterio recogido en el punto 5.2 de la presente Memoria.

Los compromisos de gasto con cargo a presupuestos de ejercicios posteriores consolidados se han obtenido eliminando de los importes agregados todos aquellos compromisos que se han adquirido a favor de alguna de las entidades integradas en la Cuenta General del sector público administrativo, cuyo importe total asciende a 275.822.082,44 euros.

Por su parte, el resultado de operaciones comerciales consolidado se ha confeccionado minorando los importes realizados agregados en aquellos derechos reconocidos de carácter comercial que se han identificado en el proceso de eliminación de operaciones internas descrito en el punto 5.2 de esta Memoria, que ascienden a 142.603.687,06 euros.



CUENTA GENERAL DEL SECTOR PÚBLICO ADMINISTRATIVO
OTRA INFORMACIÓN PRESUPUESTARIA CONSOLIDADA
MODIFICACIONES DE CRÉDITO (1ª PARTE)
EJERCICIO 2012

Euros

CLASIFICACIÓN ECONÓMICA	EXPLICACIÓN	CRÉDITOS EXTRAORDINARIOS	SUPLEMENTOS DE CRÉDITO	AMPLIACIONES DE CRÉDITO	TRANSFERENCIAS DE CRÉDITO	
					POSITIVAS	NEGATIVAS
CAPÍTULO 1	Gastos de personal		2.711.919,57	586.766.464,01	414.408.744,15	492.181.458,95
CAPÍTULO 2	Gastos corrientes en bienes y servicios	8.278.358,88	21.493.970,74	287.825.767,76	447.707.362,06	441.066.319,98
CAPÍTULO 3	Gastos financieros	7.468,20	5.492,62	20.156.019,28	521.729.062,24	2.730.980.773,60
CAPÍTULO 4	Transferencias corrientes	204.357.507,83	560.337.896,28	5.423.783.461,27	249.512.830,75	271.529.012,79
	TOTAL OPERACIONES CORRIENTES	212.643.334,91	584.549.279,21	6.318.531.712,32	1.633.357.999,20	3.935.757.565,32
CAPÍTULO 5	Fondo de contingencia y otros imprevistos					
	TOTAL FONDO DE CONTINGENCIA					
CAPÍTULO 6	Inversiones reales	1.833.290.425,71	461.910,00	402.611.056,43	126.965.634,16	134.648.338,69
CAPÍTULO 7	Transferencias de capital	2.206.000,81	31.674.069,28		40.162.453,49	52.449.259,30
	TOTAL OPERACIONES DE CAPITAL	1.835.496.426,52	32.135.979,28	402.611.056,43	167.128.087,65	187.097.597,99
	TOTAL OPERACIONES NO FINANCIERAS	2.048.139.761,43	616.685.258,49	6.721.142.768,75	1.800.486.086,85	4.122.855.163,31
CAPÍTULO 8	Activos financieros	79.500.015.752,00	60.332.648,13	6.135.537.000,00	424.221.461,35	423.763.893,71
CAPÍTULO 9	Pasivos financieros			5.122.500.000,00	2.217.500.000,00	
	TOTAL OPERACIONES FINANCIERAS	79.500.015.752,00	60.332.648,13	11.258.037.000,00	2.641.721.461,35	423.763.893,71
	TOTAL PRESUPUESTO	81.548.155.513,43	677.017.906,62	17.979.179.768,75	4.442.207.548,20	4.546.619.057,02

Euros

CLASIFICACIÓN ECONÓMICA	EXPLICACIÓN	INCORPORACIÓN REMANENTES CRÉDITO	CRÉDITOS GENERADOS POR INGRESOS	BAJAS POR ANULACIÓN Y RECTIFICACIÓN	OTRAS MODIFICACIONES	TOTAL MODIFICACIONES
CAPÍTULO 1	Gastos de personal	16.015.749,93	40.454.057,66	8.074.232,71	167.605.782,06	727.707.025,72
CAPÍTULO 2	Gastos corrientes en bienes y servicios	31.943.445,12	324.466.588,35	3.541.830,58	125.480.943,96	802.588.286,31
CAPÍTULO 3	Gastos financieros					-2.189.082.731,26
CAPÍTULO 4	Transferencias corrientes	56.897,16	224.603.746,27	53.212.559,19	29.819.992,07	6.367.730.759,65
	TOTAL OPERACIONES CORRIENTES	48.016.092,21	589.524.392,28	64.828.622,48	322.906.718,09	5.708.943.340,42
CAPÍTULO 5	Fondo de contingencia y otros imprevistos			2.064.036.724,59		-2.064.036.724,59
	TOTAL FONDO DE CONTINGENCIA			2.064.036.724,59		-2.064.036.724,59
CAPÍTULO 6	Inversiones reales	2.903.213,11	122.296.393,75	2.400.000,00	87.041.063,79	2.438.521.358,26
CAPÍTULO 7	Transferencias de capital	191.033.900,81	27.329.532,64		5.025.682,71	244.982.380,44
	TOTAL OPERACIONES DE CAPITAL	193.937.113,92	149.625.926,39	2.400.000,00	92.066.746,50	2.683.503.738,70
	TOTAL OPERACIONES NO FINANCIERAS	241.953.206,13	739.150.318,67	2.131.265.347,07	414.973.464,59	6.328.410.354,53
CAPÍTULO 8	Activos financieros		515.916.935,60			86.212.259.903,37
CAPÍTULO 9	Pasivos financieros		118.516,54		2.496.377,88	7.342.614.894,42
	TOTAL OPERACIONES FINANCIERAS		516.035.452,14		2.496.377,88	93.554.874.797,79
	TOTAL PRESUPUESTO	241.953.206,13	1.255.185.770,81	2.131.265.347,07	417.469.842,47	99.883.285.152,32

Euros

CLASIFICACIÓN ECONÓMICA	EXPLICACIÓN	COMPROMISOS DE GASTOS ADQUIRIDOS CON CARGO AL EJERCICIO DEL :				
		AÑO 2013	AÑO 2014	AÑO 2015	AÑO 2016	AÑOS SUCEIVOS
CAPÍTULO 1	Gastos de personal	33.286.392,49	9.273.936,00	4.584.679,77	1.750.355,31	525.593,09
CAPÍTULO 2	Gastos corrientes en bienes y servicios	3.008.724.582,94	591.966.607,35	263.349.805,64	119.342.756,74	263.139.076,82
CAPÍTULO 3	Gastos financieros	26.690.240.818,53	23.070.923.711,01	19.991.294.788,46	18.290.192.546,39	121.957.710.300,13
CAPÍTULO 4	Transferencias corrientes	696.540.695,78	55.120.750,28	28.761.402,22	28.010.805,75	1.470.854.477,48
	TOTAL OPERACIONES CORRIENTES	30.428.792.489,74	23.727.285.004,64	20.287.990.676,09	18.439.296.464,19	123.692.229.447,52
CAPÍTULO 6	Inversiones reales	4.114.625.345,89	3.553.832.337,80	3.179.574.759,82	2.641.694.641,74	20.230.836.175,15
CAPÍTULO 7	Transferencias de capital	1.455.859.582,02	1.052.011.920,21	888.513.338,09	701.567.378,48	968.895.526,41
	TOTAL OPERACIONES DE CAPITAL	5.570.484.927,91	4.605.844.258,01	4.068.088.097,91	3.343.262.020,22	21.199.731.701,56
	TOTAL OPERACIONES NO FINANCIERAS	35.999.277.417,65	28.333.129.262,65	24.356.078.774,00	21.782.558.484,41	144.891.961.149,08
CAPÍTULO 8	Activos financieros	1.092.292.811,12	890.789.480,56	924.314.811,31	1.017.837.939,38	
CAPÍTULO 9	Pasivos financieros	62.317.805.184,18	68.323.462.765,84	76.670.394.309,53	61.654.675.267,41	327.698.365.304,25
	TOTAL OPERACIONES FINANCIERAS	63.410.097.995,30	69.214.252.246,40	77.594.709.120,84	62.672.513.206,79	327.698.365.304,25
	TOTAL PRESUPUESTO	99.409.375.412,95	97.547.381.509,05	101.950.787.894,84	84.455.071.691,20	472.590.326.453,33



CUENTA GENERAL DEL SECTOR PÚBLICO ADMINISTRATIVO
OTRA INFORMACIÓN PRESUPUESTARIA CONSOLIDADA
RESULTADO DE OPERACIONES COMERCIALES
EJERCICIO 2012

Euros

GASTOS	IMPORTE		INGRESOS	IMPORTE	
	ESTIMADO	REALIZADO		ESTIMADO	REALIZADO
COMPRAS NETAS	303.308.300,00	240.980.134,23	VENTAS NETAS	488.611.530,00	325.758.558,31
DEVOLUCIONES DE VENTAS COBRADAS		3.592.041,22	DEVOLUCIONES DE COMPRAS PAGADAS		127.812,92
RAPPELS SOBRE VENTAS COBRADAS			RAPPELS SOBRE COMPRAS PAGADAS		
GASTOS COMERCIALES NETOS	107.288.200,00	189.507.791,00	INGRESOS COMERCIALES NETOS	62.218.570,00	67.805.218,30
ANULACIONES DE INGRESOS COMERCIALES COBRADOS		963.656,86	ANULACIONES DE GASTOS COMERCIALES PAGADOS		1.781.710,85
RESULTADO POSITIVO DE OPERACIONES COMERCIALES	140.233.600,00		RESULTADO NEGATIVO DE OPERACIONES COMERCIALES		39.570.322,93
TOTAL	550.830.100,00	435.043.623,31	TOTAL	550.830.100,00	435.043.623,31



7. INFORMACIÓN AGREGADA

De acuerdo con lo previsto en el punto 2.5 del apartado quinto de la Orden del Ministerio de Hacienda por la que se regula la elaboración de la Cuenta General del Estado, se presenta a continuación la siguiente información, elaborada mediante agregación de los datos contenidos en las cuentas anuales rendidas por las entidades integradas en esta Cuenta General.

7.1. INFORMACIÓN FINANCIERA AGREGADA

En este apartado de la Memoria se presenta el Balance agregado, la Cuenta del resultado económico patrimonial agregada, el Estado de cambios en el patrimonio neto agregado y el Estado de flujos de efectivo agregado, que recogen la suma aritmética de los datos contenidos en los respectivos estados, de las entidades integradas en la presente Cuenta que se relacionan en el punto 2 de esta Memoria.



CUENTA GENERAL DEL SECTOR PÚBLICO ADMINISTRATIVO
BALANCE AGREGADO
EJERCICIO 2012

Euros

ACTIVO	2012	2011	PATRIMONIO NETO Y PASIVO	2012	2011
A) Activo no corriente	435.592.271.327,36	375.439.581.110,68	A) Patrimonio neto	-233.733.573.451,15	-174.404.345.663,53
I. Inmovilizado intangible	3.929.520.792,39	3.681.431.513,69	I. Patrimonio aportado	-171.124.167.363,44	-171.181.951.419,31
II. Inmovilizado material	131.395.381.862,64	121.548.809.358,75	II. Patrimonio generado	-64.052.347.840,27	-4.432.890.322,72
III. Inversiones Inmobiliarias	100.421.939,17	98.744.191,45	1. Resultados de ejercicios anteriores	-47.731.955.677,37	-30.164.768.477,28
IV. Inversiones financieras a largo plazo en entidades del grupo, multigrupo y asociadas	158.976.083.296,02	115.934.199.656,41	2. Resultados de ejercicio	-59.433.206.570,51	-16.611.840.573,64
V. Inversiones financieras a largo plazo	137.419.138.544,71	130.204.045.565,78	3. Reservas	43.112.814.407,61	42.343.718.728,20
VI. Deudores y otras cuentas a cobrar a largo plazo	3.771.724.892,43	3.972.350.824,60	III. Ajustes por cambio de valor	25.076.536,17	-28.165.442,99
B) Activo corriente	146.800.324.032,54	156.493.834.502,35	IV. Otros incrementos patrimoniales pendientes de imputación a resultados	1.417.865.216,39	1.238.661.521,49
I. Activos en estado de venta	22.068.003,20	21.345.592,14	B) Pasivo no corriente	583.733.275.885,52	484.930.642.062,95
II. Existencias	1.409.686.451,89	1.335.932.206,69	I. Provisiones a largo plazo	1.434.556.022,15	418.587.085,75
III. Deudores y otras cuentas a cobrar	79.305.130.156,58	82.711.003.478,17	II. Deudas a largo plazo	579.911.546.939,44	482.208.269.612,60
IV. Inversiones financieras a corto plazo en entidades del grupo, multigrupo y asociadas	244.861.663,01	744.049.880,16	III. Deudas con entidades del grupo, multigrupo y asociadas a largo plazo	2.387.172.923,93	2.303.785.364,60
V. Inversiones financieras a corto plazo	18.852.740.696,95	27.348.920.745,97	IV. Acreedores y otras cuentas a pagar a largo plazo		
VI. Ajustes por periodificación	4.759.011,81	5.412.938,92	C) Pasivo corriente	232.392.892.925,53	221.407.119.213,61
VII. Efectivo y otros activos líquidos equivalentes	46.961.078.049,10	44.327.169.660,30	I. Provisiones a corto plazo	10.207.097.237,09	5.616.341.414,31
			II. Deudas a corto plazo	158.092.174.822,70	150.527.262.823,66
			III. Deudas con entidades del grupo, multigrupo y asociadas a corto plazo	9.892.297,01	27.866.866,66
			IV. Acreedores y otras cuentas a pagar	64.011.384.749,30	65.168.777.372,05
			V. Ajustes por periodificación	72.343.819,43	66.870.736,93
TOTAL ACTIVO (A+B)	582.392.595.359,90	531.933.415.613,03	TOTAL PATRIMONIO NETO Y PASIVO (A+B+C)	582.392.595.359,90	531.933.415.613,03



Euros

	2012	2011
1. Ingresos tributarios y cotizaciones sociales	199.224.104.503,44	233.649.117.796,40
a) Ingresos tributarios	75.911.843.493,70	104.118.673.261,47
b) Cotizaciones sociales	123.312.261.009,74	129.530.444.534,93
2. Transferencias y subvenciones recibidas	72.799.121.882,44	51.352.705.781,23
a) Del ejercicio	72.000.575.296,30	50.596.810.793,57
b) Imputación de subvenciones para el inmovilizado no financiero	686.198.711,06	531.033.956,71
c) Imputación de subvenciones para activos corrientes y otras	112.347.875,08	224.861.030,95
3. Ventas netas y prestaciones de servicios	868.038.863,92	1.301.125.616,33
4. Variación de existencias de productos terminados y en curso de fabricación y deterioro de valor	48.057.367,52	36.538.183,68
5. Trabajos realizados por la entidad para su inmovilizado	8.522.230,01	10.880.181,84
6. Otros ingresos de gestión ordinaria	5.600.147.125,15	4.295.128.656,77
7. Excesos de provisiones	850.298.892,07	533.811.086,79
A) TOTAL INGRESOS DE GESTIÓN ORDINARIA (1+2+3+4+5+6+7)	279.398.290.864,55	291.179.307.303,04
8. Prestaciones sociales de las entidades del sistema de la Seguridad Social	-116.739.750.687,02	-112.248.468.327,20
9. Gastos de personal	-32.447.289.331,50	-33.344.696.887,81
10. Transferencias y subvenciones concedidas	-143.300.260.784,26	-138.720.163.432,59
11. Aprovisionamientos	-1.201.563.032,37	-1.703.365.371,42
12. Otros gastos de gestión ordinaria	-8.029.853.835,10	-8.982.274.851,28
13. Amortización del inmovilizado	-2.022.708.209,02	-2.015.971.928,33
B) TOTAL DE GASTOS DE GESTIÓN ORDINARIA (8+9+10+11+12+13)	-303.741.425.879,27	-297.014.940.798,63
I RESULTADO (AHORRO O DESAHORRO) DE LA GESTIÓN ORDINARIA (A+B)	-24.343.135.014,72	-5.835.633.495,59
14. Deterioro de valor y resultados por enajenación del inmovilizado no financiero y activos en estado de venta	-13.673.142,25	-351.124.153,04
15. Otras partidas no ordinarias	1.744.094.324,08	1.953.971.473,35
II RESULTADO DE LAS OPERACIONES NO FINANCIERAS (I+14+15)	-22.612.713.832,89	-4.232.786.175,28
16. Ingresos financieros	12.492.695.745,53	12.019.554.623,71
17. Gastos financieros	-27.882.385.123,98	-22.037.745.537,00
18. Gastos financieros imputados al activo		
19. Variación del valor razonable en activos y pasivos financieros	-36.445.288,22	8.526.507,73
20. Diferencias de cambio	-82.925.165,96	115.792.648,48
21. Deterioro de valor, bajas y enajenaciones de activos y pasivos financieros	-21.311.453.064,99	3.001.972.769,47
22. Subvenciones para la financiación de operaciones financieras	20.160,00	767.500,00
III RESULTADO DE LAS OPERACIONES FINANCIERAS (16+17+18+19+20+21+22)	-36.820.492.737,62	-6.891.131.487,61
IV RESULTADO (AHORRO O DESAHORRO) AGREGADO DEL EJERCICIO (II + III)	-59.433.206.570,51	-11.123.917.662,89
± Ajustes en la cuenta del resultado del ejercicio anterior		-5.487.922.910,75
Resultado del ejercicio anterior ajustado		-16.611.840.573,64



CUENTA GENERAL DEL SECTOR PÚBLICO ADMINISTRATIVO
ESTADO TOTAL DE CAMBIOS EN EL PATRIMONIO NETO AGREGADO

EJERCICIO 2012

Euros

	I. Patrimonio aportado	II. Patrimonio generado	III. Ajustes por cambios de valor	IV. Otros incrementos patrimoniales	TOTAL
A. PATRIMONIO NETO AGREGADO AL FINAL DEL EJERCICIO N-1	-172.416.554.299,69	-1.212.378.020,69	-24.712.533,60	1.245.213.895,78	-172.408.430.958,20
B. AJUSTES POR CAMBIOS DE CRITERIOS CONTABLES Y CORRECCIÓN DE ERRORES	1.234.602.880,38	-3.220.512.302,03	-3.452.909,39	-6.552.374,29	-1.995.914.705,33
C. PATRIMONIO NETO AGREGADO INICIAL AJUSTADO DEL EJERCICIO N (A+B)	-171.181.951.419,31	-4.432.890.322,72	-28.165.442,99	1.238.661.521,49	-174.404.345.663,53
D. VARIACIONES DEL PATRIMONIO NETO AGREGADO EJERCICIO N	57.784.055,87	-59.619.457.517,55	53.241.979,16	179.203.694,90	-59.329.227.787,62
1. Ingresos y gastos agregados reconocidos en el ejercicio		-59.433.206.570,51	53.241.979,16	188.115.752,80	-59.191.848.838,55
2. Operaciones con la entidad o entidades propietarias	41.475.924,29				41.475.924,29
3. Otras variaciones del patrimonio neto	16.308.131,58	-186.250.947,04		-8.912.057,90	-178.854.873,36
E. PATRIMONIO NETO AGREGADO AL FINAL DEL EJERCICIO N (C+D)	-171.124.167.363,44	-64.052.347.840,27	25.076.536,17	1.417.865.216,39	-233.733.573.451,15



Euros

	2012	2011
I. Resultado económico patrimonial agregado del ejercicio	-59.433.206.570,51	-16.611.840.573,64
II. Ingresos y gastos reconocidos directamente en el patrimonio neto:		
1. Inmovilizado no financiero	-12.285,97	-34.828,60
2. Activos y pasivos financieros	17.392.794,41	83.709.680,05
3 Coberturas contables		
4. Otros incrementos patrimoniales	1.043.131.627,41	1.145.605.949,94
Total (1+2+3+4)	1.060.512.135,85	1.229.280.801,39
III. Transferencias a la cuenta del resultado económico patrimonial o al valor inicial de la partida cubierta:		
1. Inmovilizado no financiero		
2. Activos y pasivos financieros	35.861.470,72	-7.323.656,14
3 Coberturas contables		
4. Otros incrementos patrimoniales	-855.015.874,61	-779.059.077,27
Total (1+2+3+4)	-819.154.403,89	-786.382.733,41
IV. TOTAL Ingresos y gastos agregados reconocidos (I+II+III)	-59.191.848.838,55	-16.168.942.505,66



Euros

	2012	2011
I. FLUJOS DE EFECTIVO DE LAS ACTIVIDADES DE GESTIÓN		
A) Cobros	298.094.289.932,10	291.608.850.402,93
B) Pagos	332.842.882.252,28	342.458.322.872,07
Flujos netos de efectivo por actividades de gestión (+A-B)	-34.748.592.320,18	-50.849.472.469,14
II. FLUJOS DE EFECTIVO DE LAS ACTIVIDADES DE INVERSIÓN		
C) Cobros	42.842.360.367,88	31.805.979.289,79
D) Pagos	104.176.252.636,13	40.646.770.840,00
Flujos netos de efectivo por actividades de inversión (+C-D)	-61.333.892.268,25	-8.840.791.550,21
III. FLUJOS DE EFECTIVO DE LAS ACTIVIDADES DE FINANCIACIÓN		
E) Aumentos en el patrimonio	9.793,06	30.029.902,41
F) Pagos a la entidad o entidades propietarias	127.942,32	409.147,69
G) Cobros por emisión de pasivos financieros	151.978.468.858,01	97.763.235.570,65
H) Pagos por reembolso de pasivos financieros	55.629.986.704,58	49.687.153.480,98
Flujos netos de efectivo por actividades de financiación (+C-F+G-H)	96.348.364.004,17	48.105.702.844,39
IV. FLUJOS DE EFECTIVO PENDIENTE DE CLASIFICACIÓN		
I) Cobros pendientes de aplicación	2.554.806,54	-205.082.916,39
J) Pagos pendientes de aplicación	-2.510.722.524,22	-8.019.727.790,72
Flujos netos de efectivo pendientes de clasificación (+I-J)	2.513.277.330,76	7.814.644.874,33
V. EFECTO DE LAS VARIACIONES DE LOS TIPOS DE CAMBIO	-470.554,39	-53.396,47
VI. INCREMENTO/DISMINUCIÓN NETA DEL EFECTIVO Y ACTIVOS LÍQUIDOS EQUIVALENTES AL EFECTIVO (I+II+III+IV+V)	2.778.686.192,11	-3.769.969.697,10
Efectivo y activos líquidos equivalentes al efectivo al inicio del ejercicio	45.268.415.918,30	49.038.385.615,27
Efectivo y activos líquidos equivalentes al efectivo al final del ejercicio	48.047.102.110,41	45.268.415.918,30



7.2. INFORMACIÓN PRESUPUESTARIA AGREGADA

7.2.1. ENTIDADES CON PRESUPUESTO DE GASTOS DE CARÁCTER LIMITATIVO

Se incluye en este apartado la siguiente información de carácter presupuestario, obtenida también mediante agregación de la información contenida en las cuentas anuales de las entidades integradas en esta Cuenta General cuyos presupuestos de gastos tienen carácter limitativo:

- Estado de liquidación del presupuesto de gastos agregado, clasificado por políticas de gasto.
- Estado de liquidación del presupuesto de gastos agregado, distribuido por capítulos y subsectores, y detallado por fases de ejecución presupuestaria.
- Estado de liquidación del presupuesto de ingresos agregado, clasificado por capítulos y subsectores, y detallado por fases de ejecución presupuestaria.
- Resultado presupuestario agregado.
- Modificaciones de crédito.
- Obligaciones pendientes de pago de presupuestos cerrados.
- Compromisos de gasto con cargo a presupuestos de ejercicios posteriores.
- Derechos a cobrar de presupuestos cerrados.
- Resultado de operaciones comerciales.
- Remanente de Tesorería

Euros

GASTOS PRESUPUESTARIOS	CRÉDITOS PRESUPUESTARIOS			GASTOS COMPROMETIDOS	OBLIGACIONES RECONOCIDAS NETAS	PAGOS	OBLIGACIONES PEND. PAGO 31 DE DIC.	REMANENTES DE CRÉDITO
	INICIALES	MODIFICACIONES	DEFINITIVOS					
00 Transferencias internas	27.153.963.720,00	4.959.995.732,30	32.113.959.452,30	31.969.366.301,32	31.958.323.601,76	30.793.958.306,16	1.164.365.295,60	155.635.850,54
11 Justicia	1.612.633.090,00	13.202.621,14	1.625.835.711,14	1.575.729.099,35	1.504.196.634,04	1.453.408.345,93	50.788.288,11	121.639.077,10
12 Defensa	6.269.316.470,00	2.722.785.599,00	8.992.102.069,00	8.578.553.212,59	8.555.247.204,15	7.768.059.687,69	787.187.516,46	436.854.864,85
13 Seguridad ciudadana e instituciones penitenciarias	8.354.981.310,00	152.525.560,14	8.507.506.870,14	7.991.599.677,65	7.953.349.834,90	7.756.860.197,20	196.489.637,70	554.157.035,24
14 Política exterior	1.680.616.020,00	33.427.586,38	1.714.043.606,38	1.396.999.747,57	1.344.911.786,08	1.226.826.710,60	118.085.075,48	369.131.820,30
21 Pensiones	115.968.510.410,00	2.022.475.902,76	117.990.986.312,76	117.881.057.178,02	117.875.675.350,41	117.869.464.806,54	6.210.543,87	115.310.962,35
22 Otras prestaciones económicas	16.036.272.390,00	211.137.971,75	16.247.410.361,75	14.578.865.837,40	14.573.328.097,75	14.505.381.277,84	67.946.819,91	1.674.082.264,00
23 Servicios sociales y promoción social	2.102.165.610,00	310.853.921,60	2.413.019.531,60	2.232.475.171,65	2.143.425.169,70	1.817.939.310,12	325.485.859,58	269.594.361,90
24 Fomento del empleo	5.764.743.280,00	218.826.762,43	5.983.570.042,43	5.463.636.659,56	5.369.370.022,43	5.212.679.810,22	156.690.212,21	614.200.020,00
25 Desempleo	28.805.052.820,00	3.269.056.907,54	32.074.109.727,54	31.971.369.137,72	31.967.332.445,42	31.959.916.404,10	7.416.041,32	106.777.282,12
26 Acceso a la vivienda y fomento de la edificación	820.212.290,00	21.749.126,83	841.961.416,83	834.909.736,10	830.706.996,15	813.314.078,55	17.392.917,60	11.254.420,68
29 Gestión y administración de la Seguridad Social	3.084.869.940,00	1.141.750.924,58	4.226.620.864,58	3.843.288.612,77	3.827.281.021,47	3.726.174.024,96	101.106.996,51	399.339.843,11
31 Sanidad	4.008.925.710,00	456.548.334,85	4.465.474.044,85	4.245.017.231,40	4.205.645.096,36	4.011.639.814,23	194.005.282,13	259.828.948,49
32 Educación	2.219.464.770,00	25.304.212,91	2.244.768.982,91	2.018.644.520,11	2.013.538.859,45	1.793.455.045,12	220.083.814,33	231.230.123,46
33 Cultura	942.562.900,00	14.562.803,13	957.125.703,13	840.678.683,68	823.404.189,55	719.172.279,65	104.231.909,90	133.721.513,58
41 Agricultura, pesca y alimentación	8.454.632.360,00	21.655.686,20	8.476.288.046,20	8.031.802.222,81	8.021.769.448,85	7.834.248.924,24	187.520.524,61	454.518.597,35
42 Industria y energía	1.897.060.300,00	823.388,96	1.897.883.688,96	1.617.854.220,82	1.579.007.460,07	1.537.853.789,67	41.153.670,40	318.876.228,89
43 Comercio, turismo y pymes	1.109.967.160,00	670.869,94	1.110.638.029,94	864.356.934,20	645.882.551,10	306.412.823,96	339.469.727,14	464.755.478,84
44 Subvenciones al transporte	1.616.801.030,00	-4.974.926,85	1.611.826.103,15	1.585.840.264,83	1.585.150.189,45	1.456.927.980,45	128.222.209,00	26.675.913,70
45 Infraestructuras	6.547.647.560,00	30.406.089,36	6.578.053.649,36	5.940.680.926,34	5.839.200.807,80	5.059.167.119,51	780.033.688,29	738.852.841,56
46 Investigación, desarrollo e innovación	6.388.538.820,00	149.198.134,25	6.537.736.954,25	4.447.028.527,79	4.127.614.107,12	3.205.796.381,64	921.817.725,48	2.410.122.847,13
49 Otras actuaciones de carácter económico	503.037.430,00	-211.624,84	502.825.805,16	433.484.408,41	431.660.072,15	354.500.579,53	77.159.492,62	71.165.733,01
91 Alta dirección	412.164.790,00	5.432.853,88	417.597.643,88	386.290.769,60	384.767.278,69	381.585.060,95	3.182.217,74	32.830.365,19
92 Servicios de carácter general	6.991.682.620,00	17.436.100.092,03	24.427.782.712,03	22.295.155.648,40	22.220.995.212,82	20.881.852.897,27	1.339.142.315,55	2.206.787.499,21
93 Administración financiera y tributaria	5.237.718.350,00	66.273.999.420,85	71.511.717.770,85	50.947.719.914,57	50.943.930.326,68	50.859.006.238,85	84.924.087,83	20.567.787.444,17
94 Transferencias a otras Administraciones Públicas	49.686.069.350,00	568.971.424,84	50.255.040.774,84	49.693.313.360,40	49.690.340.468,53	49.632.885.671,33	57.454.797,20	564.700.306,31
95 Deuda Pública	78.898.143.840,00	5.122.500.000,00	84.020.643.840,00	81.605.439.344,13	81.599.653.880,88	81.598.704.230,88	949.650,00	2.420.989.959,12
TOTAL	392.567.754.340,00	105.178.775.375,96	497.746.529.715,96	463.271.157.349,19	462.015.708.113,76	454.537.191.797,19	7.478.516.316,57	35.730.821.602,20



CUENTA GENERAL DEL SECTOR PÚBLICO ADMINISTRATIVO
ESTADO DE LIQUIDACIÓN DEL PRESUPUESTO AGREGADO
LIQUIDACIÓN DEL PRESUPUESTO DE GASTOS. CLASIFICACIÓN ECONÓMICA
EJERCICIO 2012

Euros

CLASIFIC. ECONÓMICA	EXPLICACIÓN	CRÉDITOS PRESUPUESTARIOS			GASTOS COMPROMETIDOS	OBLIGACIONES RECONOCIDAS NETAS	PAGOS	OBLIGACIONES PEND. PAGO 31 DE DIC.	REMANENTES DE CRÉDITO
		INICIALES	MODIFICACIONES	DEFINITIVOS					
CAPÍTULO 1	Gastos de personal	32.836.751.110,00	727.707.025,72	33.564.458.135,72	32.144.642.219,47	32.055.432.939,73	31.715.105.149,38	340.327.790,35	1.509.025.195,99
CAPÍTULO 2	Gastos corrientes en bienes y servicios	7.507.370.170,00	802.588.286,31	8.309.958.456,31	7.890.225.757,89	7.771.605.226,00	7.225.832.081,28	545.773.144,72	538.353.230,31
CAPÍTULO 3	Gastos financieros	28.896.174.600,00	-2.189.082.731,26	26.707.091.868,74	26.070.354.403,32	26.063.362.301,40	26.060.082.336,59	3.279.964,81	643.729.567,34
CAPÍTULO 4	Transferencias corrientes	244.423.618.540,00	11.214.635.415,64	255.638.253.955,64	252.387.518.162,55	252.177.972.728,29	249.991.491.669,88	2.186.481.058,41	3.460.281.227,35
	TOTAL OPERACIONES CORRIENTES	313.663.914.420,00	10.555.847.996,41	324.219.762.416,41	318.492.740.543,23	318.068.373.195,42	314.992.511.237,13	3.075.861.958,29	6.151.389.220,99
CAPÍTULO 5	Fondo de contingencia y otros imprevistos	2.367.264.040,00	-2.064.036.724,59	303.227.315,41					303.227.315,41
	TOTAL FONDO DE CONTINGENCIA Y OTROS IMPREVISTOS	2.367.264.040,00	-2.064.036.724,59	303.227.315,41					303.227.315,41
CAPÍTULO 6	Inversiones reales	6.597.190.360,00	2.438.521.358,26	9.035.711.718,26	8.559.334.459,51	8.414.161.563,61	7.025.022.318,92	1.389.139.244,69	621.550.154,65
CAPÍTULO 7	Transferencias de capital	6.999.771.040,00	693.567.948,09	7.693.338.988,09	6.627.405.923,42	6.550.000.849,13	5.680.359.273,28	869.641.575,85	1.143.338.138,96
	TOTAL OPERACIONES DE CAPITAL	13.596.961.400,00	3.132.089.306,35	16.729.050.706,35	15.186.740.382,93	14.964.162.412,74	12.705.381.592,20	2.258.780.820,54	1.764.888.293,61
	TOTAL OPERACIONES NO FINANCIERAS	329.628.139.860,00	11.623.900.578,17	341.252.040.438,17	333.679.480.926,16	333.032.535.608,16	327.697.892.829,33	5.334.642.778,83	8.219.504.830,01
CAPÍTULO 8	Activos financieros	12.868.237.820,00	86.212.259.903,37	99.080.497.723,37	73.974.283.960,96	73.365.780.043,53	71.221.907.964,01	2.143.872.079,52	25.714.717.679,84
CAPÍTULO 9	Pasivos financieros	50.071.376.660,00	7.342.614.894,42	57.413.991.554,42	55.617.392.462,07	55.617.392.462,07	55.617.391.003,85	1.458,22	1.796.599.092,35
	TOTAL OPERACIONES FINANCIERAS	62.939.614.480,00	93.554.874.797,79	156.494.489.277,79	129.591.676.423,03	128.983.172.505,60	126.839.298.967,86	2.143.873.537,74	27.511.316.772,19
	TOTAL PRESUPUESTO	392.567.754.340,00	105.178.775.375,96	497.746.529.715,96	463.271.157.349,19	462.015.708.113,76	454.537.191.797,19	7.478.516.316,57	35.730.821.602,20

CUENTA GENERAL DEL SECTOR PÚBLICO ADMINISTRATIVO
ESTADO DE LIQUIDACIÓN DEL PRESUPUESTO AGREGADO
LIQUIDACIÓN DEL PRESUPUESTO DE GASTOS. DETALLE POR SUBSECTORES
EJERCICIO 2012

Euros

SUBSECTORES	CRÉDITOS PRESUPUESTARIOS			GASTOS COMPROMETIDOS	OBLIGACIONES RECONOCIDAS NETAS	PAGOS	OBLIGACIONES PEND. PAGO 31 DE DIC.	REMANENTES DE CRÉDITO
	INICIALES	MODIFICACIONES	DEFINITIVOS					
Administración General del Estado	214.701.868.290,00	97.887.846.011,04	312.589.714.301,04	282.165.907.255,45	281.184.085.030,47	275.142.579.047,58	6.041.505.982,89	31.405.629.270,57
Sistema de la Seguridad Social	124.938.993.940,00	2.955.954.821,80	127.894.948.761,80	125.709.197.997,20	125.678.125.843,15	125.215.700.258,22	462.425.584,93	2.216.822.918,65
Organismos Autónomos	50.413.548.620,00	3.918.683.985,94	54.332.232.605,94	52.582.140.694,08	52.350.820.366,94	51.587.073.655,68	763.746.711,26	1.981.412.239,00
Agencias Estatales	1.219.225.050,00	140.338.320,29	1.359.563.370,29	1.277.791.333,42	1.270.910.303,61	1.149.124.796,38	121.785.507,23	88.653.066,68
Resto de Entes Públicos	1.294.118.440,00	275.952.236,89	1.570.070.676,89	1.536.120.069,04	1.531.766.569,59	1.442.714.039,33	89.052.530,26	38.304.107,30
TOTAL PRESUPUESTO	392.567.754.340,00	105.178.775.375,96	497.746.529.715,96	463.271.157.349,19	462.015.708.113,76	454.537.191.797,19	7.478.516.316,57	35.730.821.602,20

CLASIF. ECONÓMICA	EXPLICACIÓN	PREVISIONES PRESUPUESTARIAS			DERECHOS RECONOCIDOS	DERECHOS ANULADOS	DERECHOS CANCELADOS	DERECHOS RECONOCIDOS NETOS	RECAUDAC. NETA	DCHOS PTES DE COBRO A 31 DE DIC.	EXCESO/ DEFECTO PREVISIÓN
		INICIALES	MODIFIC.	DEFINITIVAS							
CAPÍTULO 1	Impuestos directos y cotizaciones sociales	184.267.647.930,00	-932.721.972,62	183.334.925.957,38	250.734.117.509,79	71.945.741.958,95	420.152.514,47	178.368.223.036,37	168.519.323.027,44	9.848.900.008,93	-4.966.702.921,01
CAPÍTULO 2	Impuestos indirectos	21.095.000.000,00		21.095.000.000,00	104.643.919.628,68	78.145.540.291,62	164.790.068,78	26.333.589.268,28	22.293.450.958,40	4.040.138.309,88	5.238.589.268,28
CAPÍTULO 3	Tasas, precios públicos y otros ingresos	8.635.531.630,00	6.736.890,17	8.642.268.520,17	16.485.303.674,28	2.531.179.705,87	359.068.087,43	13.595.055.880,98	10.079.867.571,03	3.515.188.309,95	4.952.787.360,81
CAPÍTULO 4	Transferencias corrientes	68.611.011.680,00	4.596.071.559,89	73.207.083.239,89	71.971.313.128,34	225.904.983,23		71.745.408.145,11	70.427.363.388,35	1.318.044.756,76	-1.461.675.094,78
CAPÍTULO 5	Ingresos patrimoniales	8.724.738.950,00		8.724.738.950,00	10.132.487.202,40	1.013.116,53	119.074,12	10.131.355.011,75	10.115.475.609,86	15.879.401,89	1.546.849.661,75
	TOTAL OPERACIONES CORRIENTES	291.333.930.190,00	3.670.086.477,44	295.004.016.667,44	453.967.141.143,49	152.849.380.056,20	944.129.744,80	300.173.631.342,49	281.435.480.555,08	18.738.150.787,41	5.309.848.275,05
CAPÍTULO 6	Enajenación de inversiones reales	287.826.570,00	26.396,74	287.852.966,74	314.188.046,94	12.712.403,56	322.342,54	301.153.300,84	222.898.978,29	78.254.322,55	13.300.334,10
CAPÍTULO 7	Transferencias de capital	2.958.283.610,00	81.346.127,62	3.039.629.737,62	3.327.401.859,17	29.099.685,94		3.298.302.173,23	3.113.123.674,73	185.178.498,50	258.672.435,61
	TOTAL OPERACIONES DE CAPITAL	3.246.110.180,00	81.372.524,36	3.327.482.704,36	3.641.589.906,11	41.812.089,50	322.342,54	3.599.455.474,07	3.336.022.653,02	263.432.821,05	271.972.769,71
	TOTAL OPERACIONES NO FINANCIERAS	294.580.040.370,00	3.751.459.001,80	298.331.499.371,80	457.608.731.049,60	152.891.192.145,70	944.452.087,34	303.773.086.816,56	284.771.503.208,10	19.001.583.608,46	5.581.821.044,76
CAPÍTULO 8	Activos financieros	12.505.608.220,00	564.444.101,76	13.070.052.321,76	19.872.382.171,71	51.862.567,78	3.077.790,98	19.817.441.812,95	19.421.251.596,12	396.190.216,83	8.818.555.764,65
CAPÍTULO 9	Pasivos financieros	106.170.000,00	19.071.439,56	125.241.439,56	152.241.041.220,58	3.850.852,42		152.237.190.368,16	152.209.565.698,63	27.624.669,53	152.111.948.928,60
	TOTAL OPERACIONES FINANCIERAS	12.611.778.220,00	583.515.541,32	13.195.293.761,32	172.113.423.392,29	55.713.420,20	3.077.790,98	172.054.632.181,11	171.630.817.294,75	423.814.886,36	160.930.504.693,25
	TOTAL PRESUPUESTO	307.191.818.590,00	4.334.974.543,12	311.526.793.133,12	629.722.154.441,89	152.946.905.565,90	947.529.878,32	475.827.718.997,67	456.402.320.502,85	19.425.398.494,82	166.512.325.738,01

CUENTA GENERAL DEL SECTOR PÚBLICO ADMINISTRATIVO
ESTADO DE LIQUIDACIÓN DEL PRESUPUESTO AGREGADO
LIQUIDACIÓN DEL PRESUPUESTO DE INGRESOS. DETALLE POR SUBSECTORES
EJERCICIO 2012

Euros

SUBSECTORES	PREVISIONES PRESUPUESTARIAS			DERECHOS RECONOCIDOS	DERECHOS ANULADOS	DERECHOS CANCELADOS	DERECHOS RECONOCIDOS NETOS	RECAUDACIÓN NETA	DERECHOS PENDIENTES DE COBRO A 31 DE DICIEMBRE	EXCESO / DEFECTO PREVISIÓN
	INICIALES	MODIFICA- CIONES	DEFINITIVAS							
Administración General del Estado	129.325.932.540,00	0,00	129.325.932.540,00	440.877.996.652,46	145.726.829.288,29	597.236.857,14	294.553.930.507,03	281.270.673.311,97	13.283.257.195,06	165.227.997.967,03
Sistema de la Seguridad Social	124.938.993.940,00	0,00	124.938.993.940,00	133.691.484.257,05	6.810.012.521,13	308.800.886,87	126.572.670.849,05	123.011.587.179,64	3.561.083.669,41	1.931.695.549,05
Organismos Autónomos	50.413.548.620,00	3.918.683.985,94	54.332.232.605,94	52.514.108.458,67	391.213.997,76	41.462.613,23	52.081.431.847,68	49.848.770.041,22	2.232.661.806,46	-687.530.850,80
Agencias Estatales	1.219.225.050,00	140.338.320,29	1.359.563.370,29	1.092.850.086,84	12.594.750,09	6,81	1.080.255.329,94	897.126.634,34	183.128.695,60	40.081.145,65
Resto de Entes Públicos	1.294.118.440,00	275.952.236,89	1.570.070.676,89	1.545.714.986,87	6.255.008,63	29.514,27	1.539.430.463,97	1.374.163.335,68	165.267.128,29	81.927,08
TOTAL PRESUPUESTO	307.191.818.590,00	4.334.974.543,12	311.526.793.133,12	629.722.154.441,89	152.946.905.565,90	947.529.878,32	475.827.718.997,67	456.402.320.502,85	19.425.398.494,82	166.512.325.738,01



Euros

CONCEPTOS	DERECHOS RECONOCIDOS NETOS	OBLIGACIONES RECONOCIDAS NETAS	RESULTADO PRESUPUESTARIO
a. Operaciones corrientes	300.173.631.342,49	318.068.373.195,42	-17.894.741.852,93
b. Operaciones de capital	3.599.455.474,07	14.964.162.412,74	-11.364.706.938,67
c. Operaciones comerciales	538.076.987,44	435.043.623,31	103.033.364,13
1. Total operaciones no financieras (a+b+c)	304.311.163.804,00	333.467.579.231,47	-29.156.415.427,47
d. Activos financieros	19.817.441.812,95	73.365.780.043,53	-53.548.338.230,58
e. Pasivos financieros	152.237.190.368,16	55.617.392.462,07	96.619.797.906,09
2. Total operaciones financieras (d+e)	172.054.632.181,11	128.983.172.505,60	43.071.459.675,51
I. RESULTADO PRESUPUESTARIO DEL EJERCICIO (I = 1+2)	476.365.795.985,11	462.450.751.737,07	13.915.044.248,04



CUENTA GENERAL DEL SECTOR PÚBLICO ADMINISTRATIVO
OTRA INFORMACIÓN PRESUPUESTARIA AGREGADA
MODIFICACIONES DE CRÉDITO (1ª PARTE)
EJERCICIO 2012

Euros

CLASIFICACIÓN ECONÓMICA	EXPLICACIÓN	CRÉDITOS EXTRAORDINARIOS	SUPLEMENTOS DE CRÉDITO	AMPLIACIONES DE CRÉDITO	TRANSFERENCIAS DE CRÉDITO	
					POSITIVAS	NEGATIVAS
CAPÍTULO 1	Gastos de personal		2.711.919,57	586.766.464,01	414.408.744,15	492.181.458,95
CAPÍTULO 2	Gastos corrientes en bienes y servicios	8.278.358,88	21.493.970,74	287.825.767,76	447.707.362,06	441.066.319,98
CAPÍTULO 3	Gastos financieros	7.468,20	5.492,62	20.156.019,28	521.729.062,24	2.730.980.773,60
CAPÍTULO 4	Transferencias corrientes	204.357.507,83	5.105.262.851,61	5.451.994.628,34	344.239.282,02	295.518.445,60
	TOTAL OPERACIONES CORRIENTES	212.643.334,91	5.129.474.234,54	6.346.742.879,39	1.728.084.450,47	3.959.746.998,13
CAPÍTULO 5	Fondo de contingencia y otros imprevistos					
	TOTAL FONDO DE CONTINGENCIA					
CAPÍTULO 6	Inversiones reales	1.833.290.425,71	461.910,00	402.611.056,43	126.965.634,16	134.648.338,69
CAPÍTULO 7	Transferencias de capital	2.206.000,81	31.844.069,28	390.194.597,29	74.443.487,12	53.055.802,57
	TOTAL OPERACIONES DE CAPITAL	1.835.496.426,52	32.305.979,28	792.805.653,72	201.409.121,28	187.704.141,26
	TOTAL OPERACIONES NO FINANCIERAS	2.048.139.761,43	5.161.780.213,82	7.139.548.533,11	1.929.493.571,75	4.147.451.139,39
CAPÍTULO 8	Activos financieros	79.500.015.752,00	60.332.648,13	6.135.537.000,00	424.221.461,35	423.763.893,71
CAPÍTULO 9	Pasivos financieros			5.122.500.000,00	2.217.500.000,00	
	TOTAL OPERACIONES FINANCIERAS	79.500.015.752,00	60.332.648,13	11.258.037.000,00	2.641.721.461,35	423.763.893,71
	TOTAL PRESUPUESTO	81.548.155.513,43	5.222.112.861,95	18.397.585.533,11	4.571.215.033,10	4.571.215.033,10



CUENTA GENERAL DEL SECTOR PÚBLICO ADMINISTRATIVO
OTRA INFORMACIÓN PRESUPUESTARIA AGREGADA
MODIFICACIONES DE CRÉDITO (2ª PARTE)
EJERCICIO 2012

Euros

CLASIFICACIÓN ECONÓMICA	EXPLICACIÓN	INCORPORACIÓN REMANENTES CRÉDITO	CRÉDITOS GENERADOS POR INGRESOS	BAJAS POR ANULACIÓN Y RECTIFICACIÓN	OTRAS MODIFICACIONES	TOTAL MODIFICACIONES
CAPÍTULO 1	Gastos de personal	16.015.749,93	40.454.057,66	8.074.232,71	167.605.782,06	727.707.025,72
CAPÍTULO 2	Gastos corrientes en bienes y servicios	31.943.445,12	324.466.588,35	3.541.830,58	125.480.943,96	802.588.286,31
CAPÍTULO 3	Gastos financieros					-2.189.082.731,26
CAPÍTULO 4	Transferencias corrientes	56.897,16	480.699.349,64	106.276.647,43	29.819.992,07	11.214.635.415,64
	TOTAL OPERACIONES CORRIENTES	48.016.092,21	845.619.995,65	117.892.710,72	322.906.718,09	10.555.847.996,41
CAPÍTULO 5	Fondo de contingencia y otros imprevistos			2.064.036.724,59		-2.064.036.724,59
	TOTAL FONDO DE CONTINGENCIA			2.064.036.724,59		-2.064.036.724,59
CAPÍTULO 6	Inversiones reales	2.903.213,11	122.296.393,75	2.400.000,00	87.041.063,79	2.438.521.358,26
CAPÍTULO 7	Transferencias de capital	191.033.900,81	51.876.012,64		5.025.682,71	693.567.948,09
	TOTAL OPERACIONES DE CAPITAL	193.937.113,92	174.172.406,39	2.400.000,00	92.066.746,50	3.132.089.306,35
	TOTAL OPERACIONES NO FINANCIERAS	241.953.206,13	1.019.792.402,04	2.184.329.435,31	414.973.464,59	11.623.900.578,17
CAPÍTULO 8	Activos financieros		515.916.935,60			86.212.259.903,37
CAPÍTULO 9	Pasivos financieros		118.516,54		2.496.377,88	7.342.614.894,42
	TOTAL OPERACIONES FINANCIERAS		516.035.452,14		2.496.377,88	93.554.874.797,79
	TOTAL PRESUPUESTO	241.953.206,13	1.535.827.854,18	2.184.329.435,31	417.469.842,47	105.178.775.375,96

CUENTA GENERAL DEL SECTOR PÚBLICO ADMINISTRATIVO
OTRA INFORMACIÓN PRESUPUESTARIA AGREGADA
OBLIGACIONES PENDIENTES DE PAGO DE PRESUPUESTOS CERRADOS
EJERCICIO 2012

Euros

CLASIFICACIÓN ECONÓMICA	EXPLICACIÓN	OBLIGACIONES PENDIENTES DE PAGO A 1 DE ENERO	MODIFICACIÓN DEL SALDO INICIAL Y ANULACIONES	TOTAL OBLIGACIONES	PRESCRIPCIONES	PAGOS REALIZADOS	OBLIGACIONES PENDIENTES DE PAGO A 31 DE DICIEMBRE
CAPÍTULO 1	Gastos de personal	449.783.124,23	83.145,89	449.866.270,12	8,52	448.675.842,26	1.190.419,34
CAPÍTULO 2	Gastos corrientes en bienes y servicios	530.780.909,35	121.627,31	530.902.536,66	19.153,27	525.729.670,48	5.153.712,91
CAPÍTULO 3	Gastos financieros	822.150,80	-63,15	822.087,65	15,02	747.242,27	74.830,36
CAPÍTULO 4	Transferencias corrientes	12.540.762.461,48	-13.587.745,64	12.527.174.715,84	1.896,15	2.924.866.442,86	9.602.306.376,83
	TOTAL OPERACIONES CORRIENTES	13.522.148.645,86	-13.383.035,59	13.508.765.610,27	21.072,96	3.900.019.197,87	9.608.725.339,44
CAPÍTULO 6	Inversiones reales	1.070.119.248,30	5.114.550,92	1.075.233.799,22	57.657,20	1.019.565.575,48	55.610.566,54
CAPÍTULO 7	Transferencias de capital	1.405.151.336,94	-727.617,60	1.404.423.719,34		1.150.394.320,51	254.029.398,83
	TOTAL OPERACIONES DE CAPITAL	2.475.270.585,24	4.386.933,32	2.479.657.518,56	57.657,20	2.169.959.895,99	309.639.965,37
	TOTAL OPERACIONES NO FINANCIERAS	15.997.419.231,10	-8.996.102,27	15.988.423.128,83	78.730,16	6.069.979.093,86	9.918.365.304,81
CAPÍTULO 8	Activos financieros	6.627.148.867,35	-331.245,14	6.626.817.622,21		2.099.324.320,75	4.527.493.301,46
CAPÍTULO 9	Pasivos financieros	1.509,02		1.509,02		1.028,28	480,74
	TOTAL OPERACIONES FINANCIERAS	6.627.150.376,37	-331.245,14	6.626.819.131,23		2.099.325.349,03	4.527.493.782,20
	TOTAL PRESUPUESTO	22.624.569.607,47	-9.327.347,41	22.615.242.260,06	78.730,16	8.169.304.442,89	14.445.859.087,01

Euros

CLASIFICACIÓN ECONÓMICA	EXPLICACIÓN	COMPROMISOS DE GASTOS ADQUIRIDOS CON CARGO AL EJERCICIO DEL :				
		AÑO 2013	AÑO 2014	AÑO 2015	AÑO 2016	AÑOS SUCEIVOS
CAPÍTULO 1	Gastos de personal	33.286.392,49	9.273.936,00	4.584.679,77	1.750.355,31	525.593,09
CAPÍTULO 2	Gastos corrientes en bienes y servicios	3.093.796.875,63	592.540.365,54	263.827.401,85	119.734.256,74	263.530.576,82
CAPÍTULO 3	Gastos financieros	26.690.240.818,53	23.070.923.711,01	19.991.294.788,46	18.290.192.546,39	121.957.710.300,13
CAPÍTULO 4	Transferencias corrientes	741.113.839,55	80.915.968,20	43.971.402,22	28.010.805,75	1.470.854.477,48
	TOTAL OPERACIONES CORRIENTES	30.558.437.926,20	23.753.653.980,75	20.303.678.272,30	18.439.687.964,19	123.692.620.947,52
CAPÍTULO 6	Inversiones reales	4.151.293.715,40	3.570.459.953,47	3.196.364.714,73	2.651.694.641,74	20.230.836.175,15
CAPÍTULO 7	Transferencias de capital	1.478.956.399,59	1.052.166.236,21	888.513.338,09	701.567.378,48	968.895.526,41
	TOTAL OPERACIONES DE CAPITAL	5.630.250.114,99	4.622.626.189,68	4.084.878.052,82	3.353.262.020,22	21.199.731.701,56
	TOTAL OPERACIONES NO FINANCIERAS	36.188.688.041,19	28.376.280.170,43	24.388.556.325,12	21.792.949.984,41	144.892.352.649,08
CAPÍTULO 8	Activos financieros	1.092.292.811,12	890.789.480,56	924.314.811,31	1.017.837.939,38	
CAPÍTULO 9	Pasivos financieros	62.317.805.184,18	68.323.462.765,84	76.670.394.309,53	61.654.675.267,41	327.698.365.304,25
	TOTAL OPERACIONES FINANCIERAS	63.410.097.995,30	69.214.252.246,40	77.594.709.120,84	62.672.513.206,79	327.698.365.304,25
	TOTAL PRESUPUESTO	99.598.786.036,49	97.590.532.416,83	101.983.265.445,96	84.465.463.191,20	472.590.717.953,33

Euros

CLASIFICACIÓN ECONÓMICA	EXPLICACIÓN	DERECHOS PENDIENTES DE COBRO A 1 DE ENERO	MODIFICACIONES DEL SALDO INICIAL	DERECHOS ANULADOS	DERECHOS CANCELADOS	RECAUDACIÓN	DERECHOS PENDIENTES DE COBRO A 31 DE DICIEMBRE
CAPÍTULO 1	Impuestos directos y cotizaciones sociales	30.311.486.267,68	5.725.180.162,78	4.286.070.152,17	5.813.447.612,15	4.371.282.243,22	21.565.866.422,92
CAPÍTULO 2	Impuestos indirectos	12.406.142.583,16	1.131.537.662,99	1.086.011.975,72	1.575.865.593,00	1.296.584.837,36	9.579.217.840,07
CAPÍTULO 3	Tasas, precios públicos y otros ingresos	8.407.836.272,64	2.022.418.964,36	633.384.232,92	2.608.498.381,32	1.003.996.024,97	6.184.376.597,79
CAPÍTULO 4	Transferencias corrientes	11.824.073.493,73	1.517.195,61	9.733.085,81	49.301,50	1.866.989.409,04	9.948.818.892,99
CAPÍTULO 5	Ingresos patrimoniales	50.350.680,29	341.693,27	504.409,41	1.612.720,20	24.174.761,96	24.400.481,99
	TOTAL OPERACIONES CORRIENTES	62.999.889.297,50	8.880.995.679,01	6.015.703.856,03	9.999.473.608,17	8.563.027.276,55	47.302.680.235,76
CAPÍTULO 6	Enajenación de inversiones reales	105.920.738,81	6.422.278,41	19.524.778,18	17.165.465,72	17.375.059,80	58.277.713,52
CAPÍTULO 7	Transferencias de capital	450.736.913,26	56.752,12	1.582.712,73		402.889.903,52	46.321.049,13
	TOTAL OPERACIONES DE CAPITAL	556.657.652,07	6.479.030,53	21.107.490,91	17.165.465,72	420.264.963,32	104.598.762,65
	TOTAL OPERACIONES NO FINANCIERAS	63.556.546.949,57	8.887.474.709,54	6.036.811.346,94	10.016.639.073,89	8.983.292.239,87	47.407.278.998,41
CAPÍTULO 8	Activos financieros	375.769.292,63	33.325.254,60	109.595.726,61	13.769.672,71	147.383.188,64	138.345.959,27
CAPÍTULO 9	Pasivos financieros	1.896.999,08				1.896.999,08	
	TOTAL OPERACIONES FINANCIERAS	377.666.291,71	33.325.254,60	109.595.726,61	13.769.672,71	149.280.187,72	138.345.959,27
	TOTAL PRESUPUESTO	63.934.213.241,28	8.920.799.964,14	6.146.407.073,55	10.030.408.746,60	9.132.572.427,59	47.545.624.957,68

CUENTA GENERAL DEL SECTOR PÚBLICO ADMINISTRATIVO
OTRA INFORMACIÓN PRESUPUESTARIA AGREGADA
RESULTADO DE OPERACIONES COMERCIALES
EJERCICIO 2012

Euros

GASTOS	IMPORTE		INGRESOS	IMPORTE	
	ESTIMADO	REALIZADO		ESTIMADO	REALIZADO
COMPRAS NETAS	303.308.300,00	240.980.134,23	VENTAS NETAS	488.611.530,00	467.695.865,34
DEVOLUCIONES DE VENTAS COBRADAS		3.592.041,22	DEVOLUCIONES DE COMPRAS PAGADAS		127.812,92
RAPPELS SOBRE VENTAS COBRADAS			RAPPELS SOBRE COMPRAS PAGADAS		
GASTOS COMERCIALES NETOS	107.288.200,00	189.507.791,00	INGRESOS COMERCIALES NETOS	62.218.570,00	68.471.598,33
ANULACIONES DE INGRESOS COMERCIALES COBRADOS		963.656,86	ANULACIONES DE GASTOS COMERCIALES PAGADOS		1.781.710,85
RESULTADO POSITIVO DE OPERACIONES COMERCIALES	140.233.600,00	103.033.364,13	RESULTADO NEGATIVO DE OPERACIONES COMERCIALES		
TOTAL	550.830.100,00	538.076.987,44	TOTAL	550.830.100,00	538.076.987,44

Euros

CONCEPTOS	IMPORTES AÑO ACTUAL
1. (+) Fondos liquidos	41.777.735.044,50
2. (+) Derechos Pendientes de cobro	91.259.217.462,94
(+) del Presupuesto corriente	19.425.398.494,82
(+) de Presupuestos cerrados	47.545.624.957,64
(+) de operaciones no presupuestarias	24.051.973.647,81
(+) de operaciones comerciales	236.220.362,67
3. (-) Obligaciones pendientes de pago	41.078.199.663,88
(+) del Presupuesto corriente	7.478.516.316,57
(+) de Presupuestos cerrados	14.445.859.087,01
(+) de operaciones no presupuestarias	19.101.294.535,62
(+) de operaciones comerciales	52.529.724,68
4. (+) Partidas pendientes de aplicación	1.614.729.161,32
(-) cobros realizados pendientes de aplicación definitiva	235.409.806,90
(+) pagos realizados pendientes de aplicación definitiva	1.850.138.968,22
I. Remanente de tesorería total (1+2-3+4)	93.573.482.004,88



7.2.2. ENTIDADES CON PRESUPUESTO DE GASTOS DE CARÁCTER ESTIMATIVO

En este apartado figura la información agregada de las liquidaciones de los presupuestos de explotación y capital que se encuentran recogidos en la Ley 2/2012, de 29 de junio, de Presupuestos Generales del Estado para el año 2012, excepto las de los fondos previstos en el artículo 2.2 de la LGP que se presentan en el punto 8 de esta Memoria.

La estructura y contenido de las liquidaciones se ajustan a los modelos previstos en la Resolución de 1 de junio de 2011, de la Dirección General de Presupuestos, por la que se establecen los formatos de la documentación a remitir por las entidades del sector público administrativo con presupuesto estimativo, para la elaboración de los Presupuestos Generales del Estado correspondientes al ejercicio 2012.

Esta información se presenta clasificada en los siguientes tipos de entidades:

7.2.2.1. CONSORCIOS DEL ARTÍCULO 2.1 h) DE LA LGP

A continuación se relacionan los Consorcios cuyas liquidaciones de los presupuestos de explotación y capital se han incluido en la presente Cuenta General. De un total de 17 Consorcios cuyos presupuestos figuran en la Ley de PGE para el año 2012, se han integrado las liquidaciones de 15.

Casa Árabe y su Instituto Internacional de Estudios Árabes y del Mundo Musulmán

Casa del Mediterráneo

Centro Sefarad-Israel

CIBER de Bioingeniería, Biomateriales y Nanomedicina

CIBER de Diabetes y Enfermedades Metabólicas

CIBER de Enfermedades Hepáticas y Digestivas

CIBER de Enfermedades Neurodegenerativas

CIBER de Enfermedades Respiratorias

CIBER de Fisiopatología de la Obesidad y Nutrición

CIBER del Área de Enfermedades Raras

CIBER del Área de Epidemiología y Salud Pública

CIBER del Área de Salud Mental



Consortio de Actividades Logísticas, Empresariales, Tecnológicas, Ambientales y de Servicios de la Bahía de Cádiz (ALETAS)

Consortio de Apoyo a la Investigación Biomédica en Red de Unidades Centrales de Investigación Clínica y en Ensayos Clínicos (CAIBER)

Consortio para el Equipamiento y Explotación del Laboratorio Subterráneo de Canfranc

En los Consorcios que se relacionan a continuación, existen discrepancias entre los importes inicialmente previstos que figuran en las liquidaciones de los presupuestos de explotación y capital incorporados en las cuentas anuales rendidas por las entidades y los importes aprobados por la Ley 2/2012, de 29 de junio, de PGE para el año 2012, por ello se han utilizado éstos últimos para elaborar esta información agregada:

Casa Árabe y su Instituto Internacional de Estudios Árabes y del Mundo Musulmán

Centro Sefarad-Israel

CIBER de Diabetes y Enfermedades Metabólicas

CIBER de Enfermedades Respiratorias

No han sido integradas las liquidaciones de los presupuestos de explotación y capital de los 2 Consorcios que se indican a continuación, por no haber remitido sus cuentas anuales aprobadas a la IGAE en el momento de la elaboración de esta Cuenta General:

Consortio para la Creación, Construcción, Equipamiento y Explotación del Barcelona Supercomputing Center-Centro Nacional de Supercomputación

Instituto de Investigación sobre Cambio Climático de Zaragoza (I2C2)



CUENTA GENERAL DEL SECTOR PÚBLICO ADMINISTRATIVO
CONSORCIOS DEL SECTOR PÚBLICO ADMINISTRATIVO
LIQUIDACIÓN DEL PRESUPUESTO DE EXPLOTACIÓN
CUENTA DEL RESULTADO ECONÓMICO-PATRIMONIAL
EJERCICIO 2012

Euros

DESCRIPCIÓN	IMPORTE				DESVIACIONES	
	INICIALMENTE PREVISTO	DE LOS INCREMENTOS DE DOTACIONES	TOTAL PREVISTO	REALIZADO	ABSOLUTAS	%
1. Ingresos tributarios y cotizaciones sociales				7.308,53	7.308,53	
2. Transferencias y subvenciones recibidas	66.648.000,00		66.648.000,00	62.172.347,35	-4.475.652,65	-6,72
3. Ventas netas y prestaciones de servicios	1.342.000,00		1.342.000,00	1.154.383,34	-187.616,66	-13,98
4. Variación de existencias de productos terminados y en curso de fabricación y deterioro de valor						
5. Trabajos realizados por la entidad para su inmovilizado						
6. Otros ingresos de gestión ordinaria	1.051.000,00		1.051.000,00	480.240,22	-570.759,78	-54,31
7. Excesos de provisiones				97.799,47	97.799,47	
A) TOTAL INGRESOS DE GESTIÓN ORDINARIA (1+2+3+4+5+6+7)	69.041.000,00		69.041.000,00	63.912.078,91	-5.128.921,09	-7,43
8. Gastos de personal	-36.034.000,00		-36.034.000,00	-37.741.015,65	-1.707.015,65	4,74
9. Transferencias y subvenciones concedidas	-10.425.000,00		-10.425.000,00	-7.337.004,03	3.087.995,97	-29,62
10. Aprovisionamientos	-3.603.000,00		-3.603.000,00	-3.016.745,02	586.254,98	-16,27
11. Otros gastos de gestión ordinaria	-16.092.000,00		-16.092.000,00	-10.211.911,85	5.880.088,15	-36,54
12. Amortización del inmovilizado	-7.691.000,00		-7.691.000,00	-6.761.104,58	929.895,42	-12,09
B) TOTAL DE GASTOS DE GESTIÓN ORDINARIA (8+9+10+11+12)	-73.845.000,00		-73.845.000,00	-65.067.781,13	8.777.218,87	-11,89
I Resultado (Ahorro o desahorro) de la gestión ordinaria (A+B)	-4.804.000,00		-4.804.000,00	-1.155.702,22	3.648.297,78	-75,94
13. Deterioro de valor y resultados por enajenación del inmovilizado no financiero y activos en estado de venta				-13.124,49	-13.124,49	
14. Otras partidas no ordinarias	943.000,00		943.000,00	708.333,36	-234.666,64	-24,89
II Resultado de las operaciones no financieras (I +13+14)	-3.861.000,00		-3.861.000,00	-460.493,35	3.400.506,65	-88,07
15. Ingresos financieros	3.365.000,00		3.365.000,00	2.169.521,06	-1.195.478,94	-35,53
16. Gastos financieros	-11.000,00		-11.000,00	-4.750,09	6.249,91	-56,82
17. Gastos financieros imputados al activo						
18. Variación del valor razonable en activos y pasivos financieros						
19. Diferencias de cambio				-64,44	-64,44	
20. Deterioro de valor, bajas y enajenaciones de activos y pasivos financieros						
21. Subvenciones para la financiación de operaciones financieras						
III Resultado de las operaciones financieras (15+16+17+18+19+20+21)	3.354.000,00		3.354.000,00	2.164.706,53	-1.189.293,47	-35,46
IV Resultado (Ahorro o desahorro) neto del ejercicio (II + III)	-507.000,00		-507.000,00	1.704.213,18	2.211.213,18	-436,14



CUENTA GENERAL DEL SECTOR PÚBLICO ADMINISTRATIVO
CONSORCIOS DEL SECTOR PÚBLICO ADMINISTRATIVO
LIQUIDACIÓN DEL PRESUPUESTO DE CAPITAL
ESTADO DE FLUJOS DE EFECTIVO
EJERCICIO 2012

Euros

DESCRIPCIÓN	IMPORTE				DESVIACIONES	
	INICIALMENTE PREVISTO	DE LOS INCREMENTOS DE DOTACIONES	TOTAL PREVISTO	REALIZADO	ABSOLUTAS	%
I. FLUJOS DE EFECTIVO DE LAS ACTIVIDADES DE GESTIÓN						
A) Cobros	54.401.000,00		54.401.000,00	51.753.784,75	-2.647.215,25	-4,87
B) Pagos	62.542.000,00		62.542.000,00	54.267.079,54	-8.274.920,46	-13,23
Flujos netos de efectivo por actividades de gestión (+A-B)	-8.141.000,00		-8.141.000,00	-2.513.294,79	5.627.705,21	-69,13
II. FLUJOS DE EFECTIVO DE LAS ACTIVIDADES DE INVERSIÓN						
C) Cobros	2.500.000,00		2.500.000,00	8.800.590,06	6.300.590,06	252,02
D) Pagos	9.493.000,00		9.493.000,00	4.508.581,32	-4.984.418,68	-52,51
Flujos netos de efectivo por actividades de inversión (+C-D)	-6.993.000,00		-6.993.000,00	4.292.008,74	11.285.008,74	-161,38
III. FLUJOS DE EFECTIVO DE LAS ACTIVIDADES DE FINANCIACIÓN						
E) Aumentos en el patrimonio	105.868.000,00		105.868.000,00	9.793,06	-105.858.206,94	-99,99
F) Pagos a la entidad o entidades propietarias						
G) Cobros por emisión de pasivos financieros	1.000,00		1.000,00		-1.000,00	-100,00
H) Pagos por reembolso de pasivos financieros	365.000,00		365.000,00	365.000,00		
Flujos netos de efectivo por actividades de financiación (+E-F+G-H)	105.504.000,00		105.504.000,00	-355.206,94	-105.859.206,94	-100,34
IV. FLUJOS DE EFECTIVO PENDIENTES DE CLASIFICACIÓN						
I) Cobros pendientes de aplicación				7.337,70	7.337,70	
J) Pagos pendientes de aplicación				38.929,71	38.929,71	
Flujos netos de efectivo pendientes de clasificación (+I-J)				-31.592,01	-31.592,01	
V. EFECTO DE LAS VARIACIONES DE LOS TIPOS DE CAMBIO				-74,07	-74,07	
VI. INCREMENTO/DISMINUCIÓN NETA DEL EFECTIVO Y ACTIVOS LÍQUIDOS EQUIVALENTES AL EFECTIVO (I+II+III+IV+V)	90.370.000,00		90.370.000,00	1.391.840,93	-88.978.159,07	-98,46
Efectivo y activos líquidos equivalentes al efectivo al inicio del ejercicio	72.896.000,00		72.896.000,00	71.643.701,66	-1.252.298,34	-1,72
Efectivo y activos líquidos equivalentes al efectivo al final del ejercicio	163.266.000,00		163.266.000,00	73.035.542,59	-90.230.457,41	-55,27



7.2.2.2. ORGANISMOS PÚBLICOS CON PRESUPUESTO DE GASTOS DE CARÁCTER ESTIMATIVO

A continuación se relacionan los Organismos Públicos cuyas liquidaciones de los presupuestos de explotación y capital se han incluido en la presente Cuenta General, habiéndose integrado la totalidad de los Organismos Públicos que figuran en la Ley de PGE para el año 2012:

Comisión del Mercado de las Telecomunicaciones

Comisión Nacional de Energía

Comisión Nacional del Mercado de Valores

Comisión Nacional del Sector Postal

Consortio de la Zona Especial Canaria

Las liquidaciones de los presupuestos de explotación y capital que incorpora la Comisión Nacional de Energía en sus cuentas anuales, presentan importes inicialmente previstos que difieren de los aprobados por la Ley 2/2012, de 29 de junio, de PGE para el año 2012, por ello se han utilizado éstos últimos para elaborar esta información agregada.



CUENTA GENERAL DEL SECTOR PÚBLICO ADMINISTRATIVO
ORGANISMOS PÚBLICOS CUYO PRESUPUESTO DE GASTOS TIENE CARÁCTER ESTIMATIVO
LIQUIDACIÓN DEL PRESUPUESTO DE EXPLOTACIÓN
CUENTA DEL RESULTADO ECONÓMICO-PATRIMONIAL
EJERCICIO 2012

Euros

DESCRIPCIÓN	IMPORTE				DESVIACIONES	
	INICIALMENTE PREVISTO	DE LOS INCREMENTOS DE DOTACIONES	TOTAL PREVISTO	REALIZADO	ABSOLUTAS	%
1. Ingresos tributarios y cotizaciones sociales	108.540.000,00		108.540.000,00	107.290.651,54	-1.249.348,46	-1,15
2. Transferencias y subvenciones recibidas	1.366.000,00		1.366.000,00	1.318.527,00	-47.473,00	-3,48
3. Ventas netas y prestaciones de servicios						
4. Variación de existencias de productos terminados y en curso de fabricación y deterioro de valor						
5. Trabajos realizados por la entidad para su inmovilizado	835.000,00		835.000,00	563.490,04	-271.509,96	-32,52
6. Otros ingresos de gestión ordinaria	324.000,00		324.000,00	462.062,73	138.062,73	42,61
7. Excesos de provisiones				1.807.230,85	1.807.230,85	
A) TOTAL INGRESOS DE GESTIÓN ORDINARIA (1+2+3+4+5+6+7)	111.065.000,00		111.065.000,00	111.441.962,16	376.962,16	0,34
8. Gastos de personal	-59.635.000,00		-59.635.000,00	-51.707.944,71	7.927.055,29	-13,29
9. Transferencias y subvenciones concedidas	-446.000,00		-446.000,00	-416.466,98	29.533,02	-6,62
10. Aprovisionamientos						
11. Otros gastos de gestión ordinaria	-38.184.000,00		-38.184.000,00	-32.955.400,64	5.228.599,36	-13,69
12. Amortización del inmovilizado	-6.068.000,00		-6.068.000,00	-5.702.427,19	365.572,81	-6,02
B) TOTAL DE GASTOS DE GESTIÓN ORDINARIA (8+9+10+11+12)	-104.333.000,00		-104.333.000,00	-90.782.239,52	13.550.760,48	-12,99
I Resultado (Ahorro o desahorro) de la gestión ordinaria (A+B)	6.732.000,00		6.732.000,00	20.659.722,64	13.927.722,64	206,89
13. Deterioro de valor y resultados por enajenación del inmovilizado no financiero y activos en estado de venta				-8.216.874,99	-8.216.874,99	
14. Otras partidas no ordinarias	-27.002.000,00		-27.002.000,00	-30.557.377,15	-3.555.377,15	13,17
II Resultado de las operaciones no financieras (I +13+14)	-20.270.000,00		-20.270.000,00	-18.114.529,50	2.155.470,50	-10,63
15. Ingresos financieros	4.267.000,00		4.267.000,00	4.734.537,73	467.537,73	10,96
16. Gastos financieros	-2.000,00		-2.000,00	-1.098.484,85	-1.096.484,85	54.824,24
17. Gastos financieros imputados al activo						
18. Variación del valor razonable en activos y pasivos financieros						
19. Diferencias de cambio				-5.972,38	-5.972,38	
20. Deterioro de valor, bajas y enajenaciones de activos y pasivos financieros	-130.000,00		-130.000,00	-6.467.708,82	-6.337.708,82	4.875,16
21. Subvenciones para la financiación de operaciones financieras						
III Resultado de las operaciones financieras (15+16+17+18+19+20+21)	4.135.000,00		4.135.000,00	-2.837.628,32	-6.972.628,32	-168,62
IV Resultado (Ahorro o desahorro) neto del ejercicio (II + III)	-16.135.000,00		-16.135.000,00	-20.952.157,82	-4.817.157,82	29,86



CUENTA GENERAL DEL SECTOR PÚBLICO ADMINISTRATIVO
ORGANISMOS PÚBLICOS CUYO PRESUPUESTO DE GASTOS TIENE CARÁCTER ESTIMATIVO
LIQUIDACIÓN DEL PRESUPUESTO DE CAPITAL
ESTADO DE FLUJOS DE EFECTIVO
EJERCICIO 2012

Euros

DESCRIPCIÓN	IMPORTE				DESVIACIONES	
	INICIALMENTE PREVISTO	DE LOS INCREMENTOS DE DOTACIONES	TOTAL PREVISTO	REALIZADO	ABSOLUTAS	%
I. FLUJOS DE EFECTIVO DE LAS ACTIVIDADES DE GESTIÓN						
A) Cobros	120.955.000,00		120.955.000,00	365.724.259,96	244.769.259,96	202,36
B) Pagos	103.777.000,00		103.777.000,00	413.232.702,86	309.455.702,86	298,19
Flujos netos de efectivo por actividades de gestión (+A-B)	17.178.000,00		17.178.000,00	-47.508.442,90	-64.686.442,90	-376,57
II. FLUJOS DE EFECTIVO DE LAS ACTIVIDADES DE INVERSIÓN						
C) Cobros	75.345.000,00		75.345.000,00	172.683.535,71	97.338.535,71	129,19
D) Pagos	101.668.000,00		101.668.000,00	117.509.238,13	15.841.238,13	15,58
Flujos netos de efectivo por actividades de inversión (+C-D)	-26.323.000,00		-26.323.000,00	55.174.297,58	81.497.297,58	-309,60
III. FLUJOS DE EFECTIVO DE LAS ACTIVIDADES DE FINANCIACIÓN						
E) Aumentos en el patrimonio						
F) Pagos a la entidad o entidades propietarias						
G) Cobros por emisión de pasivos financieros	80.000,00		80.000,00	15.982,15	-64.017,85	-80,02
H) Pagos por reembolso de pasivos financieros	141.000,00		141.000,00		-141.000,00	-100,00
Flujos netos de efectivo por actividades de financiación (+E-F+G-H)	-61.000,00		-61.000,00	15.982,15	76.982,15	-126,20
IV. FLUJOS DE EFECTIVO PENDIENTES DE CLASIFICACIÓN						
I) Cobros pendientes de aplicación				4.127,54	4.127,54	
J) Pagos pendientes de aplicación	40.000,00		40.000,00	95.096,75	55.096,75	137,74
Flujos netos de efectivo pendientes de clasificación (+I-J)	-40.000,00		-40.000,00	-90.969,21	-50.969,21	127,42
V. EFECTO DE LAS VARIACIONES DE LOS TIPOS DE CAMBIO				-638,02	-638,02	
VI. INCREMENTO/DISMINUCIÓN NETA DEL EFECTIVO Y ACTIVOS LÍQUIDOS EQUIVALENTES AL EFECTIVO (I+II+III+IV+V)	-9.246.000,00		-9.246.000,00	7.590.229,60	16.836.229,60	-182,09
Efectivo y activos líquidos equivalentes al efectivo al inicio del ejercicio	35.145.000,00		35.145.000,00	26.949.056,67	-8.195.943,33	-23,32
Efectivo y activos líquidos equivalentes al efectivo al final del ejercicio	25.899.000,00		25.899.000,00	34.539.286,27	8.640.286,27	33,36



7.2.3. INFORMACIÓN PRESUPUESTARIA DEL ORGANISMO PÚBLICO UNIVERSIDAD NACIONAL DE EDUCACIÓN A DISTANCIA (UNED)

Finalmente, se presenta la siguiente información presupuestaria, extraída de las cuentas anuales rendidas por este Organismo, puesto que la Ley 2/2012, de 29 de junio, de Presupuestos Generales del Estado para el año 2012, recoge únicamente, la autorización de sus costes de personal:

- Estado de liquidación del presupuesto de gastos, clasificado por políticas de gasto.
- Estado de liquidación del presupuesto de gastos, distribuido por capítulos y detallado por fases de ejecución presupuestaria.
- Estado de liquidación del presupuesto de ingresos, clasificado por capítulos y detallado por fases de ejecución presupuestaria.
- Resultado presupuestario.



CUENTA GENERAL DEL SECTOR PÚBLICO ADMINISTRATIVO
UNIVERSIDAD NACIONAL DE EDUCACIÓN A DISTANCIA
ESTADO DE LIQUIDACIÓN DEL PRESUPUESTO AGREGADO
LIQUIDACIÓN DEL PRESUPUESTO DE GASTOS. CLASIFICACIÓN POR PROGRAMAS
EJERCICIO 2012

Euros

GASTOS PRESUPUESTARIOS	CRÉDITOS PRESUPUESTARIOS			GASTOS COMPROMETIDOS	OBLIGACIONES RECONOCIDAS NETAS	PAGOS	OBLIGACIONES PEND. PAGO 31 DE DIC.	REMANENTES DE CRÉDITO
	INICIALES	MODIFICACIONES	DEFINITIVOS					
00 Transferencias internas								
11 Justicia								
12 Defensa								
13 Seguridad ciudadana e instituciones penitenciarias								
14 Política exterior	746.200,00	20.940,30	767.140,30	693.964,68	693.964,68	693.964,68		73.175,62
21 Pensiones								
22 Otras prestaciones económicas								
23 Servicios sociales y promoción social								
24 Fomento del empleo								
25 Desempleo								
26 Acceso a la vivienda y fomento de la edificación								
29 Gestión y administración de la Seguridad Social								
31 Sanidad								
32 Educación	215.289.610,00	2.276.680,15	217.566.290,15	194.846.892,74	191.920.385,32	182.858.260,83	9.062.124,49	25.645.904,83
33 Cultura								
41 Agricultura, pesca y alimentación								
42 Industria y energía								
43 Comercio, turismo y pymes								
44 Subvenciones al transporte								
45 Infraestructuras								
46 Investigación, desarrollo e innovación	9.816.350,00	-7.679,12	9.808.670,88	7.464.600,77	7.173.679,87	6.687.135,16	486.544,71	2.634.991,01
49 Otras actuaciones de carácter económico								
91 Alta dirección								
92 Servicios de carácter general								
93 Administración financiera y tributaria								
94 Transferencias a otras Administraciones Públicas								
95 Deuda Pública								
TOTAL	225.852.160,00	2.289.941,33	228.142.101,33	203.005.458,19	199.788.029,87	190.239.360,67	9.548.669,20	28.354.071,46

CUENTA GENERAL DEL SECTOR PÚBLICO ADMINISTRATIVO
UNIVERSIDAD NACIONAL DE EDUCACIÓN A DISTANCIA
ESTADO DE LIQUIDACIÓN DEL PRESUPUESTO AGREGADO
LIQUIDACIÓN DEL PRESUPUESTO DE GASTOS. CLASIFICACIÓN ECONÓMICA
EJERCICIO 2012

Euros

CLASIFIC. ECONÓMICA	EXPLICACIÓN	CRÉDITOS PRESUPUESTARIOS			GASTOS COMPROMETIDOS	OBLIGACIONES RECONOCIDAS NETAS	PAGOS	OBLIGACIONES PEND. PAGO 31 DE DIC.	REMANENTES DE CRÉDITO
		INICIALES	MODIFICACIONES	DEFINITIVOS					
CAPÍTULO 1	Gastos de personal	113.178.870,00	275.402,93	113.454.272,93	111.097.857,44	111.096.839,57	109.611.945,69	1.484.893,88	2.357.433,36
CAPÍTULO 2	Gastos corrientes en bienes y servicios	45.789.050,00	-549.567,13	45.239.482,87	37.513.053,71	35.011.731,00	31.333.407,37	3.678.323,63	10.227.751,87
CAPÍTULO 3	Gastos financieros	680.610,00	-32.249,47	648.360,53	421.614,40	421.614,40	421.614,40		226.746,13
CAPÍTULO 4	Transferencias corrientes	39.671.710,00	1.170.118,98	40.841.828,98	38.777.599,42	38.775.831,60	38.013.122,77	762.708,83	2.065.997,38
	TOTAL OPERACIONES CORRIENTES	199.320.240,00	863.705,31	200.183.945,31	187.810.124,97	185.306.016,57	179.380.090,23	5.925.926,34	14.877.928,74
CAPÍTULO 5	Fondo de contingencia y otros imprevistos								
	TOTAL FONDO DE CONTINGENCIA								
CAPÍTULO 6	Inversiones reales	18.242.100,00	1.084.610,55	19.326.710,55	8.166.103,50	7.452.783,99	5.028.751,47	2.424.032,52	11.873.926,56
CAPÍTULO 7	Transferencias de capital	3.041.950,00	308.448,00	3.350.398,00	2.322.221,84	2.322.221,43	1.124.686,02	1.197.535,41	1.028.176,57
	TOTAL OPERACIONES DE CAPITAL	21.284.050,00	1.393.058,55	22.677.108,55	10.488.325,34	9.775.005,42	6.153.437,49	3.621.567,93	12.902.103,13
	TOTAL OPERACIONES NO FINANCIERAS	220.604.290,00	2.256.763,86	222.861.053,86	198.298.450,31	195.081.021,99	185.533.527,72	9.547.494,27	27.780.031,87
CAPÍTULO 8	Activos financieros	180.000,00		180.000,00	155.403,26	155.403,26	154.228,33	1.174,93	24.596,74
CAPÍTULO 9	Pasivos financieros	5.067.870,00	33.177,47	5.101.047,47	4.551.604,62	4.551.604,62	4.551.604,62		549.442,85
	TOTAL OPERACIONES FINANCIERAS	5.247.870,00	33.177,47	5.281.047,47	4.707.007,88	4.707.007,88	4.705.832,95	1.174,93	574.039,59
	TOTAL PRESUPUESTO	225.852.160,00	2.289.941,33	228.142.101,33	203.005.458,19	199.788.029,87	190.239.360,67	9.548.669,20	28.354.071,46



CUENTA GENERAL DEL SECTOR PÚBLICO ADMINISTRATIVO
UNIVERSIDAD NACIONAL DE EDUCACIÓN A DISTANCIA
ESTADO DE LIQUIDACIÓN DEL PRESUPUESTO AGREGADO
LIQUIDACIÓN DEL PRESUPUESTO DE INGRESOS

EJERCICIO 2012

Euros

CLASIF. ECONÓMICA	EXPLICACIÓN	PREVISIONES PRESUPUESTARIAS			DERECHOS RECONOCIDOS	DERECHOS ANULADOS	DERECHOS CANCELADOS	DERECHOS RECONOCIDOS NETOS	RECAUDAC. NETA	DCHOS PTES DE COBRO A 31 DE DIC.	EXCESO/ DEFECTO PREVISIÓN
		INICIALES	MODIFIC.	DEFINITIVAS							
CAPÍTULO 1	Impuestos directos y cotizaciones sociales										
CAPÍTULO 2	Impuestos indirectos										
CAPÍTULO 3	Tasas, precios públicos y otros ingresos	98.852.000,00		98.852.000,00	117.757.967,11	15.431.056,77		102.326.910,34	90.709.891,92	11.617.018,42	3.474.910,34
CAPÍTULO 4	Transferencias corrientes	84.943.190,00	500.000,00	85.443.190,00	81.411.524,91	14.312,63		81.397.212,28	80.390.732,28	1.006.480,00	-4.045.977,72
CAPÍTULO 5	Ingresos patrimoniales	241.000,00		241.000,00	379.101,46	525,84		378.575,62	315.988,86	62.586,76	137.575,62
	TOTAL OPERACIONES CORRIENTES	184.036.190,00	500.000,00	184.536.190,00	199.548.593,48	15.445.895,24		184.102.698,24	171.416.613,06	12.686.085,18	-433.491,76
CAPÍTULO 6	Enajenación de inversiones reales										
CAPÍTULO 7	Transferencias de capital	16.117.530,00		16.117.530,00	11.676.525,03	253.056,02		11.423.469,01	10.607.961,78	815.507,23	-4.694.060,99
	TOTAL OPERACIONES DE CAPITAL	16.117.530,00		16.117.530,00	11.676.525,03	253.056,02		11.423.469,01	10.607.961,78	815.507,23	-4.694.060,99
	TOTAL OPERACIONES NO FINANCIERAS	200.153.720,00	500.000,00	200.653.720,00	211.225.118,51	15.698.951,26		195.526.167,25	182.024.574,84	13.501.592,41	-5.127.552,75
CAPÍTULO 8	Activos financieros	25.698.440,00	1.789.941,33	27.488.381,33	162.866,93			162.866,93	162.866,93		-7.133,07
CAPÍTULO 9	Pasivos financieros										
	TOTAL OPERACIONES FINANCIERAS	25.698.440,00	1.789.941,33	27.488.381,33	162.866,93			162.866,93	162.866,93		-7.133,07
	TOTAL PRESUPUESTO	225.852.160,00	2.289.941,33	228.142.101,33	211.387.985,44	15.698.951,26		195.689.034,18	182.187.441,77	13.501.592,41	-5.134.685,82



CUENTA GENERAL DEL SECTOR PÚBLICO ADMINISTRATIVO
UNIVERSIDAD NACIONAL DE EDUCACIÓN A DISTANCIA
ESTADO DE LIQUIDACIÓN DEL PRESUPUESTO AGREGADO
RESULTADO PRESUPUESTARIO

EJERCICIO 2012

Euros

CONCEPTOS	DERECHOS RECONOCIDOS NETOS	OBLIGACIONES RECONOCIDAS NETAS	RESULTADO PRESUPUESTARIO
a. Operaciones corrientes	184.102.698,24	185.306.016,57	-1.203.318,33
b. Operaciones de capital	11.423.469,01	9.775.005,42	1.648.463,59
c. Operaciones comerciales			
1. Total operaciones no financieras (a+b+c)	195.526.167,25	195.081.021,99	445.145,26
d. Activos financieros	162.866,93	155.403,26	7.463,67
e. Pasivos financieros		4.551.604,62	-4.551.604,62
2. Total operaciones financieras (d+e)	162.866,93	4.707.007,88	-4.544.140,95
I. RESULTADO PRESUPUESTARIO DEL EJERCICIO (I = 1+2)	195.689.034,18	199.788.029,87	-4.098.995,69



8 INFORMACIÓN RELATIVA A LOS FONDOS DEL ARTÍCULO 2.2 DE LA LEY GENERAL PRESUPUESTARIA.

8.1. INFORMACIÓN FINANCIERA AGREGADA

La información contable registrada en las cuentas anuales de los Fondos carentes de personalidad jurídica, cuya dotación se efectúa mayoritariamente desde los Presupuestos Generales del Estado, se ha integrado en la presente Cuenta General a través de la Cuenta de la Administración General del Estado. No obstante, en el presente apartado se ofrece información agregada sobre estas entidades.

La LGP regula el régimen presupuestario, económico-financiero, contable y de control de dichos Fondos, tal como dispone su artículo 2.2. Por otra parte, el artículo 125.1 k) de la misma norma indica que es competencia de la IGAE, como Centro directivo de la contabilidad pública, aprobar las normas de contabilidad aplicables a dichos Fondos. En desarrollo de este artículo se dictó la Resolución de 1 de julio de 2011, por la que se aprueban las normas contables relativas a los Fondos carentes de personalidad jurídica a que se refiere el apartado 2 del artículo 2 de la Ley General Presupuestaria y al registro de las operaciones de tales Fondos en las entidades aportantes del sector público administrativo, al objeto de su adecuación a la nueva normativa contable aprobada en los últimos años: el Plan General de Contabilidad, mediante Real Decreto 1514/2007, de 16 de noviembre y el Plan General de Contabilidad Pública, mediante la Orden EHA/1037/2010, de 13 de abril.

Se han integrado las cuentas anuales de las siguientes entidades:

Fondo de Apoyo a la República Helénica

Fondo de Apoyo para la Diversificación del Sector Pesquero y Acuícola

Fondo de Apoyo para la Promoción y Desarrollo de Infraestructuras y Servicios del Sistema de Autonomía y Atención a la Dependencia

Fondo de Carbono para una Economía Sostenible (FES-CO2)

Fondo de Cooperación para Agua y Saneamiento (FCAS)

Fondo de Garantía del Pago de Alimentos

Fondo de Liquidez Autonómico (FLA)

Fondo Estatal de Inversión Local (FEIL)

Fondo Estatal para el Empleo y la Sostenibilidad Local (FEESL)



Fondo Financiero del Estado de Ayuda al Comercio Interior (FACI)

Fondo Financiero del Estado para la Modernización de las Infraestructuras Turísticas (FOMIT)

Fondo para Inversiones en el Exterior (FIEX)

Fondo para la Adquisición de Activos Financieros (FAAF)

Fondo para Operaciones de Inversión en el Exterior de la Pequeña y Mediana Empresa (FONPYME)

En cuanto a la opinión de los informes de auditoría, la totalidad de los Fondos integrados cuenta con una opinión **favorable**.

No se han integrado las cuentas anuales de los siguientes Fondos, por los motivos que se indican a continuación:

- **Por no haber remitido sus cuentas anuales aprobadas a la IGAE en el momento de la elaboración de la presente Cuenta General:**

Fondo para la Promoción del Desarrollo (FONPRODE)

Fondo para la Internacionalización de la Empresa (FIEM)

- **Por no haber aprobado cuentas anuales en el ejercicio 2012 debido a la falta de actividad económica durante dicho periodo:**

Fondo para el Aseguramiento Colectivo de Cooperantes, al no haberse producido su constitución efectiva.

La variación en el número de Fondos del artículo 2.2 de la LGP, respecto a los existentes en el ejercicio 2011, corresponde a la creación del Fondo de Liquidez Autonómico (FLA) por el Real Decreto-ley 21/2012, de 13 de julio, de medidas de liquidez de las Administraciones públicas y en el ámbito financiero.

Por otra parte, el ejercicio 2012 ha sido el último en el que han presentado cuentas estos dos Fondos:

Fondo de Apoyo a la República Helénica, al haberse extinguido, con efectos 31 de diciembre de 2012, de acuerdo con lo previsto en la disposición adicional cuadragésima quinta de la Ley 17/2012, de 27 de diciembre, de Presupuestos Generales del Estado para el año 2013,



quedando la Administración General del Estado subrogada en todos los derechos y obligaciones que correspondieran al Fondo en esa fecha.

Fondo para la Adquisición de Activos Financieros (FAAF), al haberse extinguido, de acuerdo con lo previsto en el Acuerdo del Consejo de Ministros de 30 de marzo de 2012, en el que se autorizó proceder a su liquidación y extinción. Las cuentas rendidas por el Fondo corresponden al periodo comprendido entre el 1 de enero y el 31 de marzo de 2012, fecha que se fijó como de cierre contable.

La Resolución de 1 de julio de 2011, de la IGAE regula el procedimiento para registrar las operaciones relativas a estos Fondos en las entidades aportantes del sector público administrativo, de tal forma que la entidad aportante tiene que integrar en su contabilidad los activos y pasivos que figuren en la contabilidad del Fondo, tanto si las aportaciones al Fondo se sitúan en cuentas cuya titularidad corresponde a la entidad con cargo a cuyo presupuesto se doten como si corresponden a una entidad distinta. La diferencia entre unos Fondos y otros radica en las cuentas en las que la entidad aportante recoge las dotaciones:

1. Si las aportaciones al Fondo se sitúan en cuentas cuya titularidad corresponde a una entidad distinta a aquella con cargo a cuyo presupuesto se doten, el punto 4 del Apartado Segundo de la Resolución de 1 de julio de 2011, de la IGAE, dispone que las dotaciones que se efectúen al Fondo se registrarán en la contabilidad de la entidad aportante mediante una cuenta de deudores.

Este es el caso de los siguientes Fondos:

- Fondo de Cooperación para Agua y Saneamiento, Fondo para la Internacionalización de la Empresa (FIEM) y Fondo para la Promoción del Desarrollo (FONPRODE), gestionados por el Instituto de Crédito Oficial (ICO).
- Fondo para Inversiones en el Exterior (FIEX) y Fondo para Operaciones de Inversión en el Exterior de la Pequeña y Mediana Empresa (FONPYME), gestionados por la Compañía Española de Financiación del Desarrollo, Cofides, S.A.
- Fondo de Apoyo para la Diversificación del Sector Pesquero y Acuícola y Fondo de Apoyo para la Promoción y Desarrollo de Infraestructuras y Servicios del Sistema de Autonomía y Atención a la Dependencia, gestionados por Sepi Desarrollo Empresarial, S.A. (SEPIDES).



- El Fondo para la Adquisición de Activos Financieros (FAAF), gestionado por el Banco de España.

La Cuenta de la Administración General del Estado correspondiente al ejercicio 2012 recoge, en la cuenta “448 Fondos sin personalidad jurídica”, el importe de la tesorería que figura en el activo del Balance de las cuentas de estos Fondos, y en la subcuenta “5532 Dotaciones a fondos sin personalidad jurídica pendientes de pago, cuentas titularidad ajena”, el importe de las aportaciones que se encuentran pendientes de abonar al Fondo.

2. Si las aportaciones al Fondo se sitúan en cuentas cuya titularidad corresponde a la entidad con cargo a cuyo presupuesto se doten, el punto 3 del Apartado Segundo de la Resolución de 1 de julio de 2011, de la IGAE, dispone que las dotaciones que se efectúen al Fondo se registrarán en la contabilidad de la entidad aportante mediante un movimiento interno de tesorería a la cuenta restringida de pagos en la que se ingresen los recursos del Fondo.

Este ha sido el caso de los siguientes Fondos:

- Fondo de Apoyo a la República Helénica, gestionado por la Secretaría de Estado de Economía y Apoyo a la Empresa, adscrita al Ministerio de Economía y Competitividad.
- Fondo Estatal de Inversión Local y Fondo Estatal para el Empleo y la Sostenibilidad Local, gestionados por el Ministerio de Hacienda y Administraciones Públicas, a través de la Dirección General de Coordinación de Competencias con las Comunidades autónomas y las Entidades locales.
- Fondo Financiero del Estado para la Modernización de las Infraestructuras Turísticas (FOMIT), gestionado por la Secretaría de Estado de Turismo, adscrita al Ministerio de Industria, Energía y Turismo.
- Fondo de Garantía del Pago de Alimentos, gestionado por el Ministerio de Hacienda y Administraciones Públicas, a través de la Dirección General de Costes de Personal y Pensiones Públicas.
- Fondo Financiero del Estado de Ayuda al Comercio Interior, gestionado por el Ministerio de Economía y Competitividad, a través de la Secretaría de Estado de Comercio.



- Fondo de Carbono para una Economía Sostenible (FES-CO2), gestionado por el Ministerio de Agricultura, Alimentación y Medio Ambiente, a través de la Oficina Española del Cambio Climático.
- Fondo de Liquidez Autonómico (FLA), gestionado por el Ministerio de Hacienda y Administraciones Públicas, a través de la Secretaría de Estado de Administraciones Públicas.

La Cuenta de la Administración General del Estado correspondiente al ejercicio 2012 recoge, en la subcuenta “5763 Cuenta restringida de pagos con cargo a fondos sin personalidad jurídica”, el importe de la tesorería que figura en el activo del Balance de las cuentas de estos Fondos, y en la subcuenta “5531 Dotaciones a fondos sin personalidad jurídica pendientes de pago, cuentas titularidad propia”, el importe de las aportaciones que se encuentran pendientes de abonar al Fondo.

Se ofrece a continuación información contable agregada de dichos Fondos, elaborada partiendo de los Balances, Cuentas del resultado económico patrimonial, Estados de cambios en el patrimonio neto y Estados de flujos de efectivo que forman parte de las cuentas anuales de los mismos.

Con el fin de garantizar la coherencia de la presente Cuenta General, se han realizado las siguientes correcciones en los estados financieros remitidos por los siguientes Fondos:

- Fondo para Inversiones en el Exterior (FIEX): existe una errata en el Estado total de cambios en el patrimonio neto ya que se refleja una variación del “I. Patrimonio aportado”, por importe de 25.000.000 €, en la fila “D.3. Otras variaciones del patrimonio neto”, cuando en realidad se trata de la dotación realizada al FIEX con cargo a los Presupuestos Generales del Estado en el ejercicio 2012, lo que se ha corregido en la presente Cuenta General incluyéndola correctamente en la línea “D.2. Operaciones con la entidad en la que se integra el Fondo”.
- Fondo Estatal de Inversión Local (FEIL) y Fondo Estatal para el Empleo y la Sostenibilidad Local (FEESL): en ambos Fondos se ha producido un cambio de criterio en la contabilización de los reintegros de las subvenciones que ha tenido su reflejo en el Estado total de cambios en el patrimonio neto en la columna “II. Patrimonio generado”, de la fila “B. Ajustes por cambios de criterios contables y correcciones de errores”, por importe de -4.533.882,88 €, en el caso del FEIL, y de -2.424.066,56 €, en el caso del FEESL, si bien ninguno de los dos Fondos ha procedido a adaptar los importes de la columna del ejercicio anterior ni en el balance ni en la



cuenta del resultado económico patrimonial, de acuerdo a lo que establece la norma de elaboración de las cuentas anuales 4.1 de la Resolución de 1 de julio de 2011, de la Intervención General de la Administración del Estado, por lo que se ha procedido a adaptar dichos importes en la presente Cuenta General.

En concreto, las partidas afectadas han sido:

- En el balance, se han minorado los siguientes epígrafes del Patrimonio neto: “II.1. Resultados de ejercicios anteriores”, por unos importes de 2.034.772,02 € (FEIL) y de 12.487,73 € (FEESL); y “II.2. Resultados del ejercicio”, por unos importes de 2.499.110,86 € (FEIL) y de 2.411.578,83 € (FEESL). Por otra parte, se ha incrementado el epígrafe “IV.3. Administraciones públicas”, del Pasivo corriente, por importes de 4.533.882,88 € (FEIL) y de 2.424.066,56 € (FEESL).
- En la cuenta del resultado económico patrimonial, se ha minorado el “Resultado del ejercicio anterior ajustado” por unos importes de 2.499.110,86 € (FEIL) y de 2.411.578,83 € (FEESL), reflejándolos en el epígrafe “Ajustes en la cuenta del resultado del ejercicio anterior”. Estas minoraciones se han trasladado al estado de ingresos y gastos reconocidos.

CUENTA GENERAL DEL SECTOR PÚBLICO ADMINISTRATIVO
FONDOS (ARTº 2.2 LGP)
BALANCE AGREGADO
EJERCICIO 2012

SECRETARÍA DE ESTADO
PRESUPUESTOS Y GASTOS

INTERVENCIÓN GENERAL
DE LA ADMINISTRACIÓN DEL ESTADO

Euros

ACTIVO	2012	2011	PATRIMONIO NETO Y PASIVO	2012	2011
A) ACTIVO NO CORRIENTE	23.938.569.410,91	7.269.621.410,08	A) PATRIMONIO NETO	26.071.642.753,57	18.012.914.580,06
I. Inversiones financieras a largo plazo en entidades del grupo, multigrupo y asociadas			I. Patrimonio aportado	39.120.037.842,93	30.787.720.172,70
II. Inversiones financieras a largo plazo	22.988.638.705,83	6.392.509.719,45	II. Patrimonio generado	-13.048.395.089,36	-12.774.805.592,64
III. Deudores y otras cuentas a cobrar a largo plazo	949.930.705,08	877.111.690,63	1. Resultados de ejercicios anteriores	-12.991.545.960,19	-12.168.863.791,92
			2. Resultados del ejercicio	-29.856.737,55	-286.136.325,28
			3. Distribución de resultados a cuenta	-26.992.391,62	-319.805.475,44
			III. Ajustes por cambio de valor		
			IV. Otros incrementos patrimoniales pendientes de imputación a resultados		
B) ACTIVO CORRIENTE	2.245.270.384,56	10.979.984.526,25	B) PASIVO NO CORRIENTE	46.020.917,85	7.748.736,34
I. Deudores y otras cuentas a cobrar	170.522.965,35	2.784.469.003,34	I. Provisiones a largo plazo	38.873.044,04	85.000,00
II. Inversiones financieras a corto plazo en entidades del grupo, multigrupo y asociadas			II. Deudas a largo plazo	2.224.155,89	3.264.431,60
III. Inversiones financieras a corto plazo	82.989.522,01	6.175.816.602,18	III. Deudas con entidades del grupo, multigrupo y asociadas a largo plazo		
IV. Ajustes por periodificación	803.642,80	660.181,86	IV. Acreedores y otras cuentas a pagar a largo plazo	4.923.717,92	4.399.304,74
V. Efectivo y otros activos líquidos equivalentes	1.990.954.254,40	2.019.038.738,87			
			C) PASIVO CORRIENTE	66.176.124,05	228.942.619,93
			I. Provisiones a corto plazo	47.181.772,56	212.352.913,35
			II. Deudas a corto plazo	378.091,57	386.236,78
			III. Deudas con entidades del grupo, multigrupo y asociadas a corto plazo		
			IV. Acreedores y otras cuentas a pagar	18.616.259,92	16.203.469,80
			V. Ajustes por periodificación		
TOTAL ACTIVO (A+B)	26.183.839.795,47	18.249.605.936,33	TOTAL PATRIMONIO NETO Y PASIVO (A+B+C)	26.183.839.795,47	18.249.605.936,33



Euros

	2012	2011
1. Transferencias y subvenciones recibidas		
2. Otros ingresos de gestión ordinaria	706.965.026,81	702.578.803,25
3. Excesos de provisiones	39.556,48	
A) TOTAL INGRESOS DE GESTIÓN ORDINARIA (1+2+3)	707.004.583,29	702.578.803,25
4. Transferencias y subvenciones concedidas		-946.029.230,87
5. Otros gastos de gestión ordinaria	-721.483.609,86	-28.840.245,86
B) TOTAL DE GASTOS DE GESTIÓN ORDINARIA (4+5)	-721.483.609,86	-974.869.476,73
I RESULTADO (AHORRO O DESAHORRO) DE LA GESTIÓN ORDINARIA (A+B)	-14.479.026,57	-272.290.673,48
6. Otras partidas no ordinarias	11,69	87.308,31
II RESULTADO DE LAS OPERACIONES NO FINANCIERAS (I+6)	-14.479.014,88	-272.203.365,17
7. Ingresos financieros	27.079.456,70	21.526.441,76
8. Gastos financieros	-78.118,24	-19.392,52
9. Variación del valor razonable en activos y pasivos financieros		
10. Diferencias de cambio	-217.565,59	-239.677,96
11. Deterioro de valor, bajas y enajenaciones de activos y pasivos financieros	-42.161.495,54	33.819.074,63
12. Subvenciones para la financiación de operaciones financieras		
III RESULTADO DE LAS OPERACIONES FINANCIERAS (7+8+9+10+11+12)	-15.377.722,67	55.086.445,91
IV RESULTADO (AHORRO O DESAHORRO) AGREGADO DEL EJERCICIO (II + III)	-29.856.737,55	-217.116.919,26
± Ajustes en la cuenta del resultado del ejercicio anterior		-69.019.406,02
RESULTADO DEL EJERCICIO ANTERIOR AJUSTADO		-286.136.325,28



CUENTA GENERAL DEL SECTOR PÚBLICO ADMINISTRATIVO
FONDOS (ARTº 2.2 LGP)
ESTADO TOTAL DE CAMBIOS EN EL PATRIMONIO NETO AGREGADO
EJERCICIO 2012

Euros

	I. Patrimonio aportado	II. Patrimonio generado	III. Ajustes por cambios de valor	IV. Otros incrementos patrimoniales	TOTAL
A. PATRIMONIO NETO AGREGADO AL FINAL DEL EJERCICIO N-1	30.787.720.172,70	-12.703.738.926,87			18.083.981.245,83
B. AJUSTES POR CAMBIOS DE CRITERIOS CONTABLES Y CORRECCIÓN DE ERRORES		-71.066.665,77			-71.066.665,77
C. PATRIMONIO NETO AGREGADO INICIAL AJUSTADO DEL EJERCICIO N (A+B)	30.787.720.172,70	-12.774.805.592,64			18.012.914.580,06
D. VARIACIONES DEL PATRIMONIO NETO AGREGADO EJERCICIO N	8.332.317.670,23	-273.589.496,72			8.058.728.173,51
1. Ingresos y gastos agregados reconocidos en el ejercicio		-29.856.737,55			-29.856.737,55
2. Operaciones con la entidad en la que se integra el Fondo	8.334.724.556,00	-203.059.875,95			8.131.664.680,05
3. Otras variaciones del patrimonio neto	-2.406.885,77	-40.672.883,22			-43.079.768,99
E. PATRIMONIO NETO AGREGADO AL FINAL DEL EJERCICIO N (C+D)	39.120.037.842,93	-13.048.395.089,36			26.071.642.753,57



CUENTA GENERAL DEL SECTOR PÚBLICO ADMINISTRATIVO
FONDOS (ARTº 2.2 LGP)
ESTADO DE INGRESOS Y GASTOS RECONOCIDOS AGREGADO
EJERCICIO 2012

Euros

	2012	2011
I. Resultado económico patrimonial agregado del ejercicio	-29.856.737,55	-286.136.325,28
II. Ingresos y gastos reconocidos directamente en el patrimonio neto:		
1. Activos y pasivos financieros		5.822.122,50
2. Coberturas contables		
3. Otros incrementos patrimoniales		
Total (1+2+3+4)		5.822.122,50
III. Transferencias a la cuenta del resultado económico patrimonial		
1. Activos y pasivos financieros		
2. Coberturas contables		
3. Otros incrementos patrimoniales		
Total (1+2+3)		
IV. TOTAL Ingresos y gastos reconocidos (I+II+III)	-29.856.737,55	-280.314.202,78

Euros

	2012	2011
I. FLUJOS DE EFECTIVO DE LAS ACTIVIDADES DE GESTIÓN		
A) Cobros	118.178.892,76	259.860.273,64
B) Pagos	194.781.885,49	960.554.349,40
Flujos netos de efectivo por actividades de gestión (+A-B)	-76.602.992,73	-700.694.075,76
II. FLUJOS DE EFECTIVO DE LAS ACTIVIDADES DE INVERSIÓN		
C) Cobros	6.278.238.113,18	11.961.069.252,93
D) Pagos	16.852.299.572,98	4.208.696.402,54
Flujos netos de efectivo por actividades de inversión (+C-D)	-10.574.061.459,80	7.752.372.850,39
III. FLUJOS DE EFECTIVO DE LAS ACTIVIDADES DE FINANCIACIÓN		
E) Aumentos en el patrimonio	16.825.880.000,00	4.750.429.772,80
F) Pagos a la entidad en la que se integra el Fondo	6.203.335.319,95	12.098.500.000,00
G) Cobros por emisión de pasivos financieros		
H) Pagos por reembolso de pasivos financieros		
Flujos netos de efectivo por actividades de financiación (+E-F+G-H)	10.622.544.680,05	-7.348.070.227,20
IV. FLUJOS DE EFECTIVO PENDIENTE DE CLASIFICACIÓN		
I) Cobros pendientes de aplicación	35.286,01	24.541,18
J) Pagos pendientes de aplicación		
Flujos netos de efectivo pendientes de clasificación (+I-J)	35.286,01	24.541,18
V. EFECTO DE LAS VARIACIONES DE LOS TIPOS DE CAMBIO		
VI. INCREMENTO/DISMINUCIÓN NETA DEL EFECTIVO Y ACTIVOS LÍQUIDOS EQUIVALENTES AL EFECTIVO (I+II+III+IV+V)	-28.084.486,47	-296.366.911,39
Efectivo y activos líquidos equivalentes al efectivo al inicio del ejercicio	2.019.038.740,87	2.315.405.652,26
Efectivo y activos líquidos equivalentes al efectivo al final del ejercicio	1.990.954.254,40	2.019.038.740,87



8.2. INFORMACIÓN PRESUPUESTARIA AGREGADA

En este apartado se presenta información agregada de las liquidaciones de los presupuestos de explotación y capital de los Fondos del artículo 2.2 de la LGP, que figuran recogidos en la Ley 2/2012, de 29 de junio, de Presupuestos Generales del Estado para el año 2012.

La estructura y contenido de las liquidaciones se ajustan a los modelos previstos en la Resolución de 1 de junio de 2011, de la Dirección General de Presupuestos, por la que se establecen los formatos de la documentación a remitir por los fondos carentes de personalidad jurídica, para la elaboración de los Presupuestos Generales del Estado correspondientes al ejercicio 2012.

De los 16 Fondos cuyos presupuestos figuran en la Ley de PGE para el año 2012, se han incluido en la presente Cuenta General las liquidaciones de los presupuestos de explotación y capital de los 14 que se relacionan a continuación:

Fondo de Apoyo a la República Helénica

Fondo de Apoyo para la Diversificación del Sector Pesquero y Acuícola

Fondo de Apoyo para la Promoción y Desarrollo de Infraestructuras y Servicios del Sistema de Autonomía y Atención a la Dependencia

Fondo de Carbono para una Economía Sostenible (FES-CO2)

Fondo de Cooperación para Agua y Saneamiento (FCAS)

Fondo de Garantía del Pago de Alimentos

Fondo de Liquidez Autonómico (FLA)

Fondo Estatal de Inversión Local (FEIL)

Fondo Estatal para el Empleo y la Sostenibilidad Local (FEESL)

Fondo Financiero del Estado de Ayuda al Comercio Interior (FACI)

Fondo Financiero del Estado para la Modernización de las Infraestructuras Turísticas (FOMIT)

Fondo para Inversiones en el Exterior (FIEEX)

Fondo para la Adquisición de Activos Financieros (FAAF)

Fondo para Operaciones de Inversión en el Exterior de la Pequeña y Mediana Empresa (FONPYME)



En el caso del Fondo de Liquidez Autonómico (FLA), sus presupuestos se aprobaron por su Real Decreto-ley de creación, el Real Decreto-ley 21/2012, de 13 de julio, de medidas de liquidez de las Administraciones públicas y en el ámbito financiero.

En los Fondos que se relacionan a continuación, existen discrepancias entre los importes inicialmente previstos que figuran en las liquidaciones de los presupuestos de explotación y capital incorporados en las cuentas anuales rendidas por las entidades y los importes aprobados por la Ley 2/2012, de 29 de junio, de PGE para el año 2012, por ello se han utilizado éstos últimos para elaborar esta información agregada:

Fondo de Apoyo a la República Helénica

Fondo de Cooperación para Agua y Saneamiento (FCAS)

Fondo Estatal de Inversión Local (FEIL)

Fondo de Garantía del Pago de Alimentos

Fondo Financiero del Estado para la Modernización de las Infraestructuras Turísticas (FOMIT)

Por otra parte, se señala que no coinciden los importes realizados que figuran en los epígrafes “2. Otros ingresos de gestión ordinaria” y “7. Ingresos financieros”, de la liquidación del presupuesto de explotación, con las cifras que dichos epígrafes registran en la cuenta del resultado económico patrimonial. Tampoco coinciden los importes realizados que aparecen en los epígrafes “A) Cobros por actividades de gestión” y “C) Cobros por actividades de inversión”, de la liquidación del presupuesto de capital, con las cantidades que los citados epígrafes presentan en el estado de flujos de efectivo. Ello es debido a que el Fondo para la Adquisición de Activos Financieros (FAAF) ha presentado los importes realizados de las liquidaciones de los presupuestos en los epígrafes en los que fueron presupuestados, que difieren de la forma en la que figuran en los estados financieros de sus cuentas anuales.

No se han integrado las liquidaciones de los siguientes Fondos, al no haber remitido sus cuentas anuales aprobadas a la IGAE en el momento de la elaboración de la presente Cuenta General:

Fondo para la Promoción del Desarrollo (FONPRODE)

Fondo para la Internacionalización de la Empresa (FIEM)



CUENTA GENERAL DEL SECTOR PÚBLICO ADMINISTRATIVO
FONDOS (ARTº 2.2 LGP)
LIQUIDACIÓN DEL PRESUPUESTO DE EXPLOTACIÓN
CUENTA DEL RESULTADO ECONÓMICO-PATRIMONIAL
EJERCICIO 2012

Euros

DESCRIPCIÓN	IMPORTE				DESVIACIONES	
	INICIALMENTE PREVISTO	DE LOS INCREMENTOS DE DOTACIONES	TOTAL PREVISTO	REALIZADO	ABSOLUTAS	%
1. Transferencias y subvenciones recibidas						
2. Otros ingresos de gestión ordinaria	7.554.000,00		7.554.000,00	679.875.985,89	672.321.985,89	8.900,21
3. Excesos de provisiones				39.556,48	39.556,48	
A) TOTAL INGRESOS DE GESTIÓN ORDINARIA (1+2+3)	7.554.000,00		7.554.000,00	679.915.542,37	672.361.542,37	8.900,74
4. Transferencias y subvenciones concedidas	-362.742.000,00		-362.742.000,00		362.742.000,00	-100,00
5. Otros gastos de gestión ordinaria	-43.587.000,00		-43.587.000,00	-721.483.609,86	-677.896.609,86	1.555,27
B) TOTAL DE GASTOS DE GESTIÓN ORDINARIA (4+5)	-406.329.000,00		-406.329.000,00	-721.483.609,86	-315.154.609,86	77,56
I RESULTADO (AHORRO O DESAHORRO) DE LA GESTIÓN ORDINARIA (A+B)	-398.775.000,00		-398.775.000,00	-41.568.067,49	357.206.932,51	-89,58
6. Otras partidas no ordinarias				11,69	11,69	
II RESULTADO DE LAS OPERACIONES NO FINANCIERAS (I+6)	-398.775.000,00		-398.775.000,00	-41.568.055,80	357.206.944,20	-89,58
7. Ingresos financieros	846.434.000,00		846.434.000,00	54.168.497,62	-792.265.502,38	-93,60
8. Gastos financieros				-78.118,24	-78.118,24	
9. Variación del valor razonable en activos y pasivos financieros	-2.741.000,00		-2.741.000,00		2.741.000,00	-100,00
10. Diferencias de cambio				-217.565,59	-217.565,59	
11. Deterioro de valor, bajas y enajenaciones de activos y pasivos financieros	-11.040.000,00		-11.040.000,00	-42.161.495,54	-31.121.495,54	281,90
12. Subvenciones para la financiación de operaciones financieras						
III RESULTADO DE LAS OPERACIONES FINANCIERAS (7+8+9+10+11+12)	832.653.000,00		832.653.000,00	11.711.318,25	-820.941.681,75	-98,59
IV RESULTADO (AHORRO O DESAHORRO) AGREGADO DEL EJERCICIO (II + III)	433.878.000,00		433.878.000,00	-29.856.737,55	-463.734.737,55	-106,88



CUENTA GENERAL DEL SECTOR PÚBLICO ADMINISTRATIVO
FONDOS (ARTº 2.2 LGP)
LIQUIDACIÓN DEL PRESUPUESTO DE CAPITAL
ESTADO DE FLUJOS DE EFECTIVO
EJERCICIO 2012

Euros

DESCRIPCIÓN	IMPORTE				DESVIACIONES	
	INICIALMENTE PREVISTO	DE LOS INCREMENTOS DE DOTACIONES	TOTAL PREVISTO	REALIZADO	ABSOLUTAS	%
I. FLUJOS DE EFECTIVO DE LAS ACTIVIDADES DE GESTIÓN						
A) Cobros	1.005.002.000,00		1.005.002.000,00	327.937.392,76	-677.064.607,24	-67,37
B) Pagos	408.445.000,00		408.445.000,00	194.781.885,49	-213.663.114,51	-52,31
Flujos netos de efectivo por actividades de gestión (+A-B)	596.557.000,00		596.557.000,00	133.155.507,27	-463.401.492,73	-77,68
II. FLUJOS DE EFECTIVO DE LAS ACTIVIDADES DE INVERSIÓN						
C) Cobros	6.047.787.000,00		6.047.787.000,00	6.068.479.613,18	20.692.613,18	0,34
D) Pagos	20.597.748.000,00		20.597.748.000,00	16.852.299.572,98	-3.745.448.427,02	-18,18
Flujos netos de efectivo por actividades de inversión (+C-D)	-14.549.961.000,00		-14.549.961.000,00	-10.783.819.959,80	3.766.141.040,20	-25,88
III. FLUJOS DE EFECTIVO DE LAS ACTIVIDADES DE FINANCIACIÓN						
E) Aumentos en el patrimonio	20.059.529.000,00		20.059.529.000,00	16.825.880.000,00	-3.233.649.000,00	-16,12
F) Pagos a la entidad o entidades propietarias	6.711.104.000,00		6.711.104.000,00	6.203.335.319,95	-507.768.680,05	-7,57
G) Cobros por emisión de pasivos financieros						
H) Pagos por reembolso de pasivos financieros	-11.066.000,00		-11.066.000,00		11.066.000,00	-100,00
Flujos netos de efectivo por actividades de financiación (+E-F+G-H)	13.359.491.000,00		13.359.491.000,00	10.622.544.680,05	-2.736.946.319,95	-20,49
IV. FLUJOS DE EFECTIVO PENDIENTES DE CLASIFICACIÓN						
I) Cobros pendientes de aplicación				35.286,01	35.286,01	
J) Pagos pendientes de aplicación						
Flujos netos de efectivo pendientes de clasificación (+I-J)				35.286,01	35.286,01	
V. EFECTO DE LAS VARIACIONES DE LOS TIPOS DE CAMBIO	-163.340.000,00		-163.340.000,00		163.340.000,00	-100,00
VI. INCREMENTO/DISMINUCIÓN NETA DEL EFECTIVO Y ACTIVOS LÍQUIDOS EQUIVALENTES AL EFECTIVO (I+II+III+IV+V)	-757.253.000,00		-757.253.000,00	-28.084.486,47	729.168.513,53	-96,29
Efectivo y activos líquidos equivalentes al efectivo al inicio del ejercicio	2.033.819.000,00		2.033.819.000,00	2.019.038.740,87	-14.780.259,13	-0,73
Efectivo y activos líquidos equivalentes al efectivo al final del ejercicio	1.276.566.000,00		1.276.566.000,00	1.990.954.254,40	714.388.254,40	55,96



9. IMPORTANCIA RELATIVA DE LAS ENTIDADES INTEGRADAS

Se incluye en este apartado un estado en el que se pone de manifiesto la importancia relativa de las entidades integradas en esta Cuenta General, de acuerdo con lo previsto en el punto 2.2 del apartado quinto de la Orden del Ministerio de Hacienda por la que se regula la elaboración de la Cuenta General del Estado.

Las magnitudes consideradas como representativas de dicha importancia relativa son las siguientes:

- El importe total de obligaciones reconocidas netas, en aquellas entidades cuyo presupuesto de gastos tiene carácter limitativo y que no incluyen, como recurso de su presupuesto de ingresos, el artículo 57 "Resultados de operaciones comerciales".
- El importe total de obligaciones reconocidas netas, derivado tanto de operaciones de carácter presupuestario como de operaciones de carácter comercial, en aquellas entidades cuyo presupuesto de gastos tiene carácter limitativo y que incluyen, como recurso de su presupuesto de ingresos, el artículo 57 "Resultados de operaciones comerciales".
- El importe total de acreedores reconocidos por operaciones derivadas de su actividad, en aquellas entidades cuyo presupuesto de gastos tiene carácter estimativo.
- El importe total de obligaciones reconocidas netas que figuran en la información presupuestaria aportada por la UNED y por los siguientes Organismos públicos:

Centro Universitario de la Defensa en la Academia General del Aire de San Javier

Centro Universitario de la Defensa en la Academia General Militar de Zaragoza

Centro Universitario de la Defensa en la Escuela Naval Militar de Marín

Centro Universitario de la Defensa de Madrid

A continuación, se presenta un estado resumen de la importancia relativa de cada uno de los tipos de entidades que se indican:

- La Administración General del Estado.
- El conjunto de entidades que integran el Sistema de la Seguridad Social.
- El conjunto de Organismos autónomos, Agencias estatales, otros Organismos públicos y Consorcios, recogiéndose, en este caso, en el cuadro que se incluye seguidamente, una



relación de dichas Entidades, ordenadas según su importancia relativa sobre el total de las mismas.

Euros

ENTIDADES	MAGNITUD	% SOBRE EL TOTAL
Administración General del Estado	281.184.085.030,47	60,75
Sistema de la Seguridad Social	125.678.125.843,15	27,16
Organismos autónomos, Agencias estatales, otros Organismos públicos y Consorcios	55.967.651.388,73	12,09
TOTAL	462.829.862.262,35	100,00



CUENTA GENERAL DEL SECTOR PÚBLICO ADMINISTRATIVO
ORGANISMOS AUTÓNOMOS, AGENCIAS ESTATALES,
OTROS ORGANISMOS PÚBLICOS Y CONSORCIOS
EJERCICIO 2012

Euros

ENTIDADES	MAGNITUD	% SOBRE EL TOTAL
SERVICIO PÚBLICO DE EMPLEO ESTATAL	37.436.595.160,60	66,89%
FONDO ESPAÑOL DE GARANTÍA AGRARIA	7.198.402.087,30	12,86%
MUTUALIDAD GENERAL DE FUNCIONARIOS CIVILES DEL ESTADO	1.588.088.048,58	2,84%
FONDO DE GARANTÍA SALARIAL	1.550.731.092,70	2,77%
AGENCIA ESTATAL DE ADMINISTRACIÓN TRIBUTARIA	1.291.357.917,79	2,31%
JEFATURA DE TRÁFICO	798.579.788,63	1,43%
CONSEJO SUPERIOR DE INVESTIGACIONES CIENTÍFICAS	730.557.692,25	1,31%
INSTITUTO SOCIAL DE LAS FUERZAS ARMADAS	728.270.839,29	1,30%
INST. REESTRUC. MINERÍA DEL CARBÓN Y DESAR. ALTER. COMAR. MIN.	470.764.233,28	0,84%
AGENCIA ESPAÑOLA DE COOPERACIÓN INTERNACIONAL PARA EL DESARROLLO	396.870.934,39	0,71%
INSTITUTO DE SALUD CARLOS III	281.295.346,48	0,50%
ENTIDAD ESTATAL DE SEGUROS AGRARIOS	251.796.130,23	0,45%
UNIVERSIDAD NACIONAL DE EDUCACIÓN A DISTANCIA	199.788.029,87	0,36%
INSTITUTO NACIONAL DE ESTADÍSTICA	197.484.316,08	0,35%
TRABAJO PENITENCIARIO Y FORMACIÓN PARA EL EMPLEO	187.994.738,39	0,34%
CONSEJO SUPERIOR DE DEPORTES	172.036.660,88	0,31%
INSTITUTO NACIONAL DE LAS ARTES ESCÉNICAS Y DE LA MÚSICA	151.456.488,77	0,27%



CUENTA GENERAL DEL SECTOR PÚBLICO ADMINISTRATIVO
ORGANISMOS AUTÓNOMOS, AGENCIAS ESTATALES,
OTROS ORGANISMOS PÚBLICOS Y CONSORCIOS
EJERCICIO 2012

Euros

ENTIDADES	MAGNITUD	% SOBRE EL TOTAL
INSTITUTO DE VIVIENDA, INFRAESTRUCTURA Y EQUIPAMIENTO DE LA DEFENSA	127.827.912,05	0,23%
INSTITUTO CERVANTES	118.773.474,12	0,21%
COMISIÓN NACIONAL DEL MERCADO DE VALORES	110.065.763,92	0,20%
CONSEJO DE ADMINISTRACIÓN DEL PATRIMONIO NACIONAL	109.089.336,02	0,20%
INSTITUTO NACIONAL DE TÉCNICA AEROESPACIAL ESTEBAN TERRADAS	102.284.350,41	0,18%
CONFEDERACIÓN HIDROGRÁFICA DEL GUADIANA	102.174.043,79	0,18%
MUTUALIDAD GENERAL JUDICIAL	98.658.878,73	0,18%
INSTITUTO DE TURISMO DE ESPAÑA	95.899.548,27	0,17%
CENTRO DE INVESTIGACIONES ENERGÉTICAS, MEDIOAMBIENTALES Y TECNOLÓGICAS	88.419.564,70	0,16%
CONFEDERACIÓN HIDROGRÁFICA DEL TAJO	78.987.945,56	0,14%
GERENCIA DE INFRAESTRUCTURAS Y EQUIPAMIENTOS	77.139.182,90	0,14%
SERVICIO MILITAR DE CONSTRUCCIONES	73.721.330,36	0,13%
CONFEDERACIÓN HIDROGRÁFICA DEL EBRO	72.247.716,26	0,13%
INSTITUTO NACIONAL DE ADMINISTRACIÓN PÚBLICA	72.228.045,60	0,13%
INSTITUTO NACIONAL DE INVESTIGACIÓN Y TECNOLOGÍA AGRARIA Y ALIMENTARIA	64.223.361,49	0,11%
INSTITUTO ESPAÑOL DE OCEANOGRAFÍA	61.580.195,80	0,11%
CONFEDERACIÓN HIDROGRÁFICA DEL DUERO	61.272.347,47	0,11%



CUENTA GENERAL DEL SECTOR PÚBLICO ADMINISTRATIVO
ORGANISMOS AUTÓNOMOS, AGENCIAS ESTATALES,
OTROS ORGANISMOS PÚBLICOS Y CONSORCIOS
EJERCICIO 2012

Euros

ENTIDADES	MAGNITUD	% SOBRE EL TOTAL
INSTITUTO DE LA CINEMATOGRAFÍA Y DE LAS ARTES AUDIOVISUALES	60.235.683,12	0,11%
AGENCIA ESTATAL BOLETÍN OFICIAL DEL ESTADO	56.320.759,05	0,10%
OFICINA ESPAÑOLA DE PATENTES Y MARCAS	47.472.220,05	0,08%
AGENCIA ESTATAL DE SEGURIDAD AÉREA	42.765.599,98	0,08%
PARQUE MÓVIL DEL ESTADO	41.489.017,35	0,07%
CONSEJO DE SEGURIDAD NUCLEAR	41.190.251,72	0,07%
MUSEO NACIONAL DEL PRADO	40.159.240,68	0,07%
MUSEO NACIONAL CENTRO DE ARTE REINA SOFÍA	37.234.624,99	0,07%
AGENCIA ESPAÑOLA DE MEDICAMENTOS Y PRODUCTOS SANITARIOS	36.326.855,50	0,07%
CENTRO DE ESTUDIOS Y EXPERIMENTACIÓN DE OBRAS PÚBLICAS	32.834.919,94	0,06%
BIBLIOTECA NACIONAL DE ESPAÑA	31.711.617,20	0,06%
INSTITUTO NACIONAL DE SEGURIDAD E HIGIENE EN EL TRABAJO	23.604.483,70	0,04%
INSTITUTO GEOLÓGICO Y MINERO DE ESPAÑA	23.586.376,09	0,04%
INSTITUTO DE ASTROFÍSICA DE CANARIAS	23.354.016,83	0,04%
UNIVERSIDAD INTERNACIONAL MENÉNDEZ PELAYO	22.355.920,01	0,04%
INSTITUTO DE LA JUVENTUD	21.591.801,82	0,04%
INSTITUTO NACIONAL DEL CONSUMO	16.591.640,82	0,03%



CUENTA GENERAL DEL SECTOR PÚBLICO ADMINISTRATIVO
ORGANISMOS AUTÓNOMOS, AGENCIAS ESTATALES,
OTROS ORGANISMOS PÚBLICOS Y CONSORCIOS
EJERCICIO 2012

Euros

ENTIDADES	MAGNITUD	% SOBRE EL TOTAL
CENTRO UNIVERSITARIO DE LA DEFENSA EN LA ACADEMIA GENERAL MILITAR DE ZARAGOZA	15.775.540,18	0,03%
AGENCIA ESPAÑOLA DE SEGURIDAD ALIMENTARIA Y NUTRICIÓN	14.912.709,25	0,03%
CRÍA CABALLAR DE LAS FUERZAS ARMADAS	14.080.439,60	0,03%
AGENCIA ESPAÑOLA DE PROTECCIÓN DE DATOS	12.770.343,81	0,02%
INSTITUTO DE ESTUDIOS FISCALES	12.352.167,04	0,02%
COMISIÓN NACIONAL DE ENERGÍA	12.021.580,73	0,02%
CENTRO DE ESTUDIOS JURÍDICOS	11.758.893,71	0,02%
COMISIÓN NACIONAL DE LA COMPETENCIA	11.228.537,53	0,02%
COMISIÓN DEL MERCADO DE LAS TELECOMUNICACIONES	9.969.397,02	0,02%
GERENCIA DE INFRAESTRUCTURAS Y EQUIPAMIENTO DE LA SEGURIDAD DEL ESTADO	9.377.914,38	0,02%
CONSORCIO DE APOYO A LA INVESTIGACIÓN BIOMÉDICA EN RED DE UNIDADES CENTRALES DE INVESTIGACIÓN CLÍNICA Y EN ENSAYOS CLÍNICOS	8.284.423,41	0,01%
CONSEJO ECONÓMICO Y SOCIAL	8.030.176,04	0,01%
CENTRO NACIONAL DE INFORMACIÓN GEOGRÁFICA	7.315.376,78	0,01%
CENTRO DE INVESTIGACIONES SOCIOLOGICAS	7.080.304,24	0,01%
CENTRO ESPAÑOL DE METROLOGÍA	6.366.696,67	0,01%
INSTITUTO DE CONTABILIDAD Y AUDITORÍA DE CUENTAS	5.411.375,57	0,01%
COMISIONADO PARA EL MERCADO DE TABACOS	5.046.642,49	0,01%



CUENTA GENERAL DEL SECTOR PÚBLICO ADMINISTRATIVO
ORGANISMOS AUTÓNOMOS, AGENCIAS ESTATALES,
OTROS ORGANISMOS PÚBLICOS Y CONSORCIOS
EJERCICIO 2012

Euros

ENTIDADES	MAGNITUD	% SOBRE EL TOTAL
AGENCIA ESTATAL ANTIDOPAJE	4.564.505,18	0,01%
AGENCIA PARA EL ACEITE DE OLIVA	4.554.852,61	0,01%
CANAL DE EXPERIENCIAS HIDRODINÁMICAS DE EL PARDO	4.306.625,46	0,01%
CASA ÁRABE Y SU INSTITUTO INTERNACIONAL DE ESTUDIOS ÁRABES Y DEL MUNDO MUSULMÁN	3.886.692,87	0,01%
CIBER DE BIOINGENIERÍA, BIOMATERIALES Y NANOMEDICINA	3.595.299,83	0,01%
AGENCIA ESTATAL DE EVALUACIÓN DE LAS POLÍTICAS PÚBLICAS Y LA CALIDAD DE LOS SERVICIOS	3.503.957,26	0,01%
PROGRAMAS EDUCATIVOS EUROPEOS	3.313.360,03	0,01%
ORGANIZACIÓN NACIONAL DE TRASPLANTES	3.217.539,21	0,01%
CIBER DE ENFERMEDADES NEURODEGENERATIVAS	2.289.350,05	0,00%
CIBER DEL ÁREA DE SALUD MENTAL	2.086.601,06	0,00%
REAL PATRONATO SOBRE DISCAPACIDAD	1.994.782,68	0,00%
CENTRO UNIVERSITARIO DE LA DEFENSA EN LA ACADEMIA GENERAL DEL AIRE DE SAN JAVIER	1.742.395,13	0,00%
CONSEJO DE LA JUVENTUD DE ESPAÑA	1.719.925,89	0,00%
CIBER DE FISIOPATOLOGÍA DE LA OBESIDAD Y NUTRICIÓN	1.695.873,04	0,00%
CENTRO UNIVERSITARIO DE LA DEFENSA EN LA ESCUELA NAVAL MILITAR DE MARÍN	1.588.069,78	0,00%
CASA DEL MEDITERRÁNEO	1.249.054,03	0,00%
CASA ÁFRICA	918.767,16	0,00%



CUENTA GENERAL DEL SECTOR PÚBLICO ADMINISTRATIVO
ORGANISMOS AUTÓNOMOS, AGENCIAS ESTATALES,
OTROS ORGANISMOS PÚBLICOS Y CONSORCIOS
EJERCICIO 2012

Euros

ENTIDADES	MAGNITUD	% SOBRE EL TOTAL
COMISIÓN NACIONAL DEL SECTOR POSTAL	745.930,08	0,00%
CIBER DEL ÁREA DE EPIDEMIOLOGÍA Y SALUD PÚBLICA	720.135,81	0,00%
CIBER DE ENFERMEDADES RESPIRATORIAS	513.630,57	0,00%
CONSORCIO DE LA ZONA ESPECIAL CANARIA	474.150,72	0,00%
CONSORCIO PARA EL EQUIPAMIENTO Y EXPLOTACIÓN DEL LABORATORIO SUBTERRÁNEO DE CANFRANC	449.876,26	0,00%
CENTRO SEFARAD-ISRAEL	393.965,12	0,00%
CIBER DE ENFERMEDADES HEPÁTICAS Y DIGESTIVAS	287.741,92	0,00%
CENTRO UNIVERSITARIO DE LA DEFENSA DE MADRID	244.970,90	0,00%
CONSORCIO DE ACTIVIDADES LOGÍSTICAS, EMPRESARIALES, TECNÓLOGICAS, AMBIENTALES Y DE SERVICIOS DE LA BAHÍA DE CADIZ	129.503,14	0,00%
CIBER DEL ÁREA DE ENFERMEDADES RARAS	118.549,98	0,00%
CIBER DE DIABETES Y ENFERMEDADES METABÓLICAS	75.232,70	0,00%
TOTAL	55.967.651.388,73	100,00%



MINISTERIO
DE HACIENDA
Y ADMINISTRACIONES PÚBLICAS

SECRETARÍA DE ESTADO
DE PRESUPUESTOS Y GASTOS

INTERVENCIÓN GENERAL
DE LA ADMINISTRACIÓN DEL ESTADO

***CUENTA GENERAL DEL
SECTOR PÚBLICO
EMPRESARIAL***



MINISTERIO
DE HACIENDA
Y ADMINISTRACIONES PÚBLICAS

SECRETARÍA DE ESTADO
DE PRESUPUESTOS Y GASTOS

INTERVENCIÓN GENERAL
DE LA ADMINISTRACIÓN DEL ESTADO

ESTADOS



CUENTA GENERAL DEL SECTOR PÚBLICO EMPRESARIAL
BALANCE AGREGADO
EJERCICIO 2012

Euros

ACTIVO	2012	2011	PATRIMONIO NETO Y PASIVO	2012	2011
A) ACTIVO NO CORRIENTE	177.727.269.561,29	125.844.882.678,15	A) PATRIMONIO NETO	77.406.375.381,70	92.381.261.168,99
I. Inmovilizado intangible.	21.176.541.912,09	21.157.818.227,00	A-1) Fondos propios.	62.435.440.121,03	80.745.512.359,35
II. Inmovilizado material.	83.557.251.098,35	75.404.427.817,66	I. Capital o patrimonio.	71.260.143.884,74	62.964.208.491,38
III. Inversiones inmobiliarias.	3.805.819.800,69	3.589.747.190,82	II. Prima de emisión.	12.582.929.833,65	12.583.063.190,00
IV. Inversiones en empresas del grupo y asociadas a largo plazo.	19.871.501.442,01	8.166.756.524,66	III. Reservas.	3.013.953.098,69	2.732.338.409,91
V. Inversiones financieras a largo plazo.	43.422.864.547,67	11.655.272.444,91	IV. (Acciones y participaciones de la sociedad dominante).	-18,15	-18,15
VI. Activos por impuesto diferido.	786.113.299,13	695.855.775,19	V. Otras aportaciones de socios.	2.374.701.297,11	3.043.747.724,99
VII. Deudores comerciales no corrientes.	5.107.177.461,35	5.175.004.697,91	VI. Resultado del ejercicio atribuido a la entidad dominante.	-24.710.287.975,01	1.206.012.561,22
B) ACTIVO CORRIENTE	40.637.502.430,83	27.116.867.380,82	VII. (Dividendo a cuenta).	-2.086.000.000,00	-1.783.858.000,00
I. Activos no corrientes mantenidos para la venta.	2.763.156.646,45	424.820.752,14	VIII. Otros instrumentos de patrimonio neto.	-	-
II. Existencias.	7.395.192.870,05	7.101.979.046,58	A-2) Ajustes por cambios de valor.	93.908.493,04	-57.778.932,48
III. Deudores comerciales y otras cuentas a cobrar.	9.068.209.900,83	9.354.198.534,55	A-3) Subvenciones, donaciones y legados recibidos.	14.233.254.623,07	11.053.375.790,65
IV. Inversiones en empresas del grupo y asociadas a corto plazo.	1.548.040.007,94	2.039.282.527,64	A-4) Socios externos.	643.772.144,56	640.151.951,47
V. Inversiones financieras a corto plazo.	10.694.526.886,90	2.615.756.106,07	B) PASIVO NO CORRIENTE	125.973.909.706,57	46.822.497.669,19
VI. Periodificaciones a corto plazo.	32.878.238,00	38.542.906,50	I. Provisiones a largo plazo.	7.375.359.956,57	6.456.853.317,40
VII. Efectivo y otros activos líquidos equivalentes.	9.135.497.880,66	5.542.287.507,34	II. Deudas a largo plazo.	111.854.497.492,79	34.922.030.780,22
			III. Deudas con empresas del grupo y asociadas a largo plazo.	417.469.909,79	420.921.026,65
			IV. Pasivos por impuesto diferido.	4.890.393.644,95	3.714.711.659,55
			V. Periodificaciones a largo plazo.	1.431.201.965,47	1.262.907.374,37
			VI. Acreedores comerciales no corrientes.	4.986.737,00	4.015.000,00
			VII. Deuda con características especiales a largo plazo.	-	41.058.511,00
			C) PASIVO CORRIENTE	14.984.486.903,85	13.757.991.220,79
			I. Pasivos vinculados con activos no corrientes mantenidos para la venta.	2.741.000,00	795.000,00
			II. Provisiones a corto plazo.	1.626.777.217,13	1.458.996.430,82
			III. Deudas a corto plazo.	7.166.292.653,79	5.047.892.379,67
			IV. Deudas con empresas del grupo y asociadas a corto plazo.	223.260.306,40	263.354.944,32
			V. Acreedores comerciales y otras cuentas a pagar.	5.859.340.700,72	6.895.363.863,85
			VI. Periodificaciones a corto plazo.	106.075.025,81	91.588.602,13
			VII. Deuda con características especiales a corto plazo.	-	-
TOTAL ACTIVO (A + B)	218.364.771.992,12	152.961.750.058,97	TOTAL PATRIMONIO NETO Y PASIVO (A + B + C)	218.364.771.992,12	152.961.750.058,97



Euros

CONCEPTO	2012	2011
A) OPERACIONES CONTINUADAS		
1. Importe neto de la cifra de negocios.	23.731.666.795,14	21.086.141.720,42
2. Variación de existencias de productos terminados y en curso de fabricación.	-67.320.465,64	375.386.622,98
3. Trabajos efectuados por el grupo para su activo.	65.340.738,09	77.494.742,32
4. Aprovisionamientos.	-7.948.519.365,59	-7.832.169.754,23
5. Otros ingresos de explotación.	3.194.284.340,98	3.261.609.692,76
6. Gastos de personal.	-6.463.036.618,64	-5.296.427.949,66
7. Otros gastos de explotación.	-7.887.004.481,35	-7.527.557.551,00
8. Amortización del inmovilizado.	-2.533.819.079,49	-2.433.951.245,70
9. Imputación de subvenciones de inmovilizado no financiero y otras.	298.421.941,58	216.444.932,63
10. Excesos de provisiones.	185.412.131,54	284.513.540,78
11. Deterioro y resultado por enajenaciones del inmovilizado.	-144.971.227,84	-65.777.509,56
12. Resultado por la pérdida de control de participaciones consolidadas.	2.755.882,00	-
13. Diferencia negativa de combinaciones de negocio.	-	-
14. Otros resultados.	-637.886.310,85	85.124.996,57
A.1) RESULTADO DE EXPLOTACIÓN (1+2+3+4+5+6+7+8+9+10+11+12+13+14)	1.795.324.279,93	2.230.832.238,31
15. Ingresos financieros.	1.895.225.483,47	722.563.173,14
16. Gastos financieros.	-2.464.259.428,72	-1.093.664.013,04
17. Variación de valor razonable en instrumentos financieros.	2.869.396,78	-34.324.124,95
18. Diferencias de cambio.	3.127.185,38	-6.457,73
19. Deterioro y resultado por enajenaciones de instrumentos financieros.	-25.517.840.734,61	-3.388.148,78
20. Otros ingresos y gastos de carácter financiero.	115.210.422,33	83.634.834,06
A.2) RESULTADO FINANCIERO (15+16+17+18+19+20)	-25.965.667.675,37	-325.184.737,30
21. Participación en beneficios (pérdidas) de entidades puestas en equivalencia.	205.801.589,62	156.673.042,10
22. Deterioro y resultado por pérdida de influencia significativa de participaciones puestas en equivalencia o del control conjunto sobre una sociedad multigrupo.	-2.521.338,28	-13.367.000,00
23. Diferencia negativa de consolidación de entidades puestas en equivalencia.	-	-
A.3) RESULTADO ANTES DE IMPUESTOS (A.1+A.2+21+22+23)	-23.967.063.144,10	2.048.953.543,11
24. Impuestos sobre beneficios.	-729.621.411,18	-821.758.657,03
A.4) RESULTADO DEL EJERCICIO PROCEDENTE DE OPERACIONES CONTINUADAS (A.3+24)	-24.696.684.555,28	1.227.194.886,08
B) OPERACIONES INTERRUMPIDAS		
25. Resultado del ejercicio procedente de operaciones interrumpidas neto de impuestos.	-1.287.000,00	-2.564.000,00
A.5) RESULTADO PARCIALMENTE CONSOLIDADO DEL EJERCICIO (A.4+25)	-24.697.971.555,28	1.224.630.886,08
Resultado de la entidad/resultado atribuido a la entidad dominante.	-24.710.287.975,01	1.206.012.561,22
Resultado atribuido a socios externos.	12.316.419,73	18.618.324,86



Euros

CONCEPTO	2012	2011
A) Resultado parcialmente consolidado del ejercicio	-24.697.971.555,28	1.224.630.886,08
Ingresos y gastos imputados directamente al patrimonio neto		
I. Por valoración de instrumentos financieros.	129.324.629,96	-69.061.822,04
II. Por coberturas de flujos de efectivo.	-80.118.824,17	-123.637.163,09
III. Subvenciones, donaciones y legados recibidos.	5.542.509.849,91	2.449.434.832,77
IV. Por ganancias y pérdidas actuariales y otros ajustes.	-8.082.000,00	1.574.000,00
V. Por activos no corrientes y pasivos vinculados, mantenidos para la venta.	-16.842,80	-52.194,00
VI. Diferencia de conversión.	3.554.715,00	-2.188.771,00
VII. Efecto impositivo.	-1.569.456.227,80	-681.713.143,46
B) Total ingresos y gastos imputados directamente al patrimonio neto parcialmente consolidado (I+II+III+IV+V+VI+VII)	4.017.715.300,10	1.574.355.739,18
Transferencias a la cuenta de pérdidas y ganancias parcialmente consolidada		
VIII. Por valoración de instrumentos financieros.	-5.554.000,00	-1.627.935,33
IX. Por coberturas de flujos de efectivo.	30.209.303,42	16.255.429,40
X. Subvenciones, donaciones y legados recibidos.	-1.475.320.398,72	-1.501.107.882,35
XI. Por activos no corrientes y pasivos vinculados, mantenidos para la venta.	-1.424.027,24	-2.527,75
XII. Diferencia de conversión.	-	-
XIII. Efecto impositivo.	403.439.946,53	432.835.756,82
C) Total transferencias a la cuenta de pérdidas y ganancias parcialmente consolidada (VIII+IX+X+XI+XII+XIII)	-1.048.649.176,01	-1.053.647.159,21
TOTAL DE INGRESOS Y GASTOS PARCIALMENTE CONSOLIDADOS RECONOCIDOS (A + B + C)	-21.728.905.431,19	1.745.339.466,05
Total de ingresos y gastos atribuidos a la entidad dominante.	-21.737.552.252,99	1.729.052.303,65
Total de ingresos y gastos atribuidos a socios externos.	8.646.821,80	16.287.162,40

**CUENTA GENERAL DEL SECTOR PÚBLICO EMPRESARIAL
ESTADO TOTAL DE CAMBIOS EN EL PATRIMONIO NETO AGREGADO
EJERCICIO 2012**

Euros

CONCEPTO	Capital/ Patrimonio	Prima de emisión	Reservas y resultados de ejercicios anteriores	(Acciones o participaciones de la sociedad dominante)	Otras aportaciones de socios	Resultado del ejercicio atribuido a la entidad dominante	(Dividendo a cuenta)	Ajustes por cambios de valor	Subvenciones, donaciones y legados recibidos	Socios externos	TOTAL
A. SALDO, FINAL DEL EJERCICIO 2010	46.225.693.546,21	140.920.810,81	2.865.723.231,20	-18,15	4.523.591.371,61	9.284.833,83	-	33.877.841,66	10.377.830.651,12	640.081.121,71	64.817.003.390,00
I. Ajustes por cambios de criterio del ejercicio 2010 y anteriores.	-	-	-1.012,40	-	-	-	-	-	-12.304.052,00	-	-12.305.064,40
II. Ajustes por errores del ejercicio 2010 y anteriores.	12.474.258.998,10	8.347.062.000,00	-347.271.522,16	-	2.308,62	-9.391.283,39	-	4.114.532,80	24.010.307,73	-555,80	20.492.784.785,90
B. SALDO AJUSTADO, INICIO DEL EJERCICIO 2011	58.699.952.544,31	8.487.982.810,81	2.518.450.696,64	-18,15	4.523.593.680,23	-106.449,56	-	37.992.374,46	10.389.536.906,85	640.080.565,91	85.297.483.111,50
I. Total ingresos y gastos parcialmente consolidados reconocidos.	-	-	2.286.233,40	-	-	885.276.416,27	-	-157.995.306,94	683.767.845,78	19.358.236,40	1.432.693.424,91
II. Operaciones con socios o propietarios.	4.326.453.524,62	4.110.280.639,19	115.377.731,21	-	-1.862.308.410,00	-124.090.521,90	-1.783.858.000,00	-	-14.134,00	-19.870.850,84	4.761.969.978,28
1. Aumentos (reducciones) de capital.	4.248.681.228,11	5.310.280.639,19	69.099.743,73	-	-2.072.146.000,00	-8.892,80	-	-	-	157.216,34	7.556.063.934,57
2. Otras operaciones con socios o propietarios.	77.772.296,51	-1.200.000.000,00	46.277.987,48	-	209.837.590,00	-124.081.629,10	-1.783.858.000,00	-	-14.134,00	-20.028.067,18	-2.794.093.956,29
III. Otras variaciones del patrimonio neto.	-62.197.577,55	-15.200.260,00	168.176.625,26	-	382.497.880,83	500.871.001,46	-	62.224.000,00	-17.441.202,49	1.043.000,00	1.019.973.467,51
C. SALDO, FINAL DEL EJERCICIO 2011	62.964.208.491,38	12.583.063.190,00	2.804.291.286,51	-18,15	3.043.783.151,06	1.261.950.446,27	-1.783.858.000,00	-57.778.932,48	11.055.849.416,14	640.610.951,47	92.512.119.982,20
I. Ajustes por cambios de criterio del ejercicio 2011.	-	-	-4.790.244,88	-	-	-	-	-	-1.788.298,47	-	-6.578.543,35
II. Ajustes por errores del ejercicio 2011.	0,05	-	-77.143.131,80	-	-4.246,13	-55.618.671,87	-	-	-83.974,76	-459.000,00	-133.309.024,51
D. SALDO AJUSTADO, INICIO DEL EJERCICIO 2012	62.964.208.491,43	12.583.063.190,00	2.722.357.909,83	-18,15	3.043.778.904,93	1.206.331.774,40	-1.783.858.000,00	-57.778.932,48	11.053.977.142,91	640.151.951,47	92.372.232.414,34
E. VARIACIONES DERIVADAS DE LA VARIACIÓN DEL ÁMBITO SUBJETIVO	8.698.902.681,00	285.979,00	-10.474.289.182,00			2.623.798,00			5.462.744,00	2.624.273,00	-1.764.389.707,00
I. Total ingresos y gastos parcialmente consolidados reconocidos.	-	-	-8.603.760,00	-	-	-24.710.287.975,01	-	84.679.425,52	2.893.673.458,57	11.633.419,73	-21.728.905.431,19
II. Operaciones con socios o propietarios.	-307.377.632,15	-419.335,35	10.471.145.409,92	-	-699.523.500,01	-1.795.000.688,22	-302.142.000,00	309.000,00	-7.855.560,47	-8.156.166,64	7.350.979.527,08
1. Aumentos (reducciones) de capital.	-316.368.228,09	18.225,03	10.557.013.503,67	-	-777.319.000,00	-38.838,76	-	-	-	5.899.950,00	9.469.205.611,85
2. Otras operaciones con socios o propietarios.	8.990.595,94	-437.560,38	-85.868.093,75	-	77.795.499,99	-1.794.961.849,46	-302.142.000,00	309.000,00	-7.855.560,47	-14.056.116,64	-2.118.226.084,77
III. Otras variaciones del patrimonio neto.	-95.589.655,54	-	303.342.720,94	-	30.445.892,19	586.045.115,82	-	66.699.000,00	287.996.838,06	-2.481.333,00	1.176.458.578,47
F. SALDO, FINAL DEL EJERCICIO 2012	71.260.143.884,74	12.582.929.833,65	3.013.953.098,69	-18,15	2.374.701.297,11	-24.710.287.975,01	-2.086.000.000,00	93.908.493,04	14.233.254.623,07	643.772.144,56	77.406.375.381,70

NOTA: Se ha eliminado la columna "Otros instrumentos de patrimonio neto" por carecer de contenido.



Euros

CONCEPTO	2012	2011
A) FLUJOS DE EFECTIVO DE LAS ACTIVIDADES DE EXPLOTACIÓN		
1. Resultado del ejercicio antes de impuestos.	-23.963.574.295,84	2.032.133.525,06
2. Ajustes del resultado.	28.718.811.075,40	3.097.282.884,54
3. Cambios en el capital corriente.	-821.942.468,03	-557.895.984,76
4. Otros flujos de efectivo de las actividades de explotación.	-1.202.373.273,11	-1.587.478.178,26
5. Flujos de efectivo de las actividades de explotación. (1+2+3+4)	2.730.921.038,42	2.984.042.246,58
B) FLUJOS DE EFECTIVO DE LAS ACTIVIDADES DE INVERSIÓN		
6. Pagos por inversiones. (-)	-44.842.602.450,33	-10.830.256.406,80
7. Cobros por desinversiones. (+)	7.707.271.202,33	4.471.539.301,69
8. Flujos de efectivo de las actividades de inversión. (6+7)	-37.135.331.248,00	-6.358.717.105,11
C) FLUJOS DE EFECTIVO DE LAS ACTIVIDADES DE FINANCIACIÓN		
9. Cobros y pagos por instrumentos de patrimonio.	9.241.722.764,55	3.404.157.715,21
10. Cobros y pagos por instrumentos de pasivo financiero.	29.504.773.101,79	3.440.363.868,33
11. Pagos por dividendos y remuneraciones de otros instrumentos de patrimonio. (-)	-2.803.667.660,10	-2.672.026.570,12
12. Flujos de efectivo de las actividades de financiación. (9+10+11)	35.942.828.206,24	4.172.495.013,42
D) EFECTO DE LAS VARIACIONES DE LOS TIPOS DE CAMBIO	147.348.979,77	-1.110.306,27
E) AUMENTO/DISMINUCIÓN NETA DEL EFECTIVO O EQUIVALENTES (5+8+12+D)	1.685.766.976,43	796.709.848,62
Efectivo o equivalentes al comienzo del ejercicio.	7.367.564.954,62	4.717.455.940,57
Efectivo o equivalentes al final del ejercicio.	9.053.331.931,05	5.514.165.789,19



MINISTERIO
DE HACIENDA
Y ADMINISTRACIONES PÚBLICAS

SECRETARÍA DE ESTADO
DE PRESUPUESTOS Y GASTOS

INTERVENCIÓN GENERAL
DE LA ADMINISTRACIÓN DEL ESTADO

MEMORIA



1. INTRODUCCIÓN

La presente Memoria se ha confeccionado de acuerdo con lo dispuesto en el apartado quinto de la Orden del Ministerio de Hacienda, de 12 de diciembre de 2000, por la que se regula la elaboración de la Cuenta General del Estado, cuya última modificación se ha producido por la Resolución de 12 de septiembre de 2013, de la Intervención General de la Administración del Estado, con el objeto de adaptar los modelos de la Cuenta General del sector público empresarial al Real Decreto 1159/2010, de 17 de septiembre, por el que se aprobaron las Normas para la Formulación de Cuentas Anuales Consolidadas.

Las entidades cuyas cuentas deben formar parte de la Cuenta General del sector público empresarial son, de acuerdo con lo establecido en el punto 1 del apartado tercero de la Orden del Ministerio de Hacienda, por la que se regula la elaboración de la Cuenta General del Estado, aquéllas que, perteneciendo al sector público estatal, forman sus cuentas de acuerdo con los principios de contabilidad recogidos en el Plan General de Contabilidad vigente para la empresa española (PGC), aprobado mediante Real Decreto 1514/2007, de 16 de noviembre, en el Plan General de Contabilidad de Pequeñas y Medianas Empresas (PGC de PYMES), aprobado por Real Decreto 1515/2007, de 16 de noviembre, y en las Normas para la Formulación de Cuentas Anuales Consolidadas, aprobadas por Real Decreto 1159/2010, de 17 de septiembre, así como en sus adaptaciones y disposiciones de desarrollo.

De conformidad con lo establecido en la mencionada Orden, se ha recogido la **relación de las entidades cuyas cuentas anuales se integran en esta Cuenta General del sector público empresarial de 2012**. De un total de **228** entidades del sector público estatal que aplican, para la formación de sus cuentas, el PGC de la empresa española y sus normas de desarrollo, se han integrado las cuentas de **207** con el siguiente desglose:

- 13 Entidades públicas empresariales, de un total de 14, entre las que se encuentran una entidad que realiza actividades de seguros y una entidad que realiza actividades de crédito.
- 157 Sociedades mercantiles estatales, de un total de 169, entre las que se encuentran 8 sociedades que realizan actividades de seguros.
- 32 Organismos públicos, de un total de 37, que aplican las normas de contabilidad derivadas del PGC para la empresa española.



- 1 de los 2 Consorcios pertenecientes al sector público empresarial estatal, previstos en el artículo 2.1.h) de la LGP.
- 4 Fondos de capital riesgo, de un total de 6 pertenecientes al sector público empresarial estatal, que aplican la Circular 11/2008, de 30 de diciembre, de la Comisión Nacional del Mercado de Valores, desarrollo y adaptación, para estas entidades, de lo previsto en el PGC para la empresa española.

Todas las entidades figuran clasificadas en función del Ministerio del que dependen, de acuerdo con la estructura de Departamentos ministeriales vigente en el momento de la entrada en vigor de la Ley 2/2012, de 29 de junio, de Presupuestos Generales del Estado para el año 2012. Este criterio de clasificación se ha utilizado para la presentación de todas las relaciones de entidades a las que posteriormente se hace referencia.

Asimismo, se incluye información relativa a la **opinión de los informes de auditoría**, de cada una de las cuentas anuales integradas en esta Cuenta General, de acuerdo con el punto 3.1 del apartado quinto de la Orden del Ministerio de Hacienda, por la que se regula la elaboración de la Cuenta General del Estado.

El proceso de formación y rendición de cuentas de las entidades del sector público empresarial, de acuerdo con los artículos 127, 139 y 168 de la LGP, es el siguiente:

- Formulación de las cuentas anuales en el plazo máximo de tres meses desde el cierre del ejercicio económico.
- En su caso, puesta a disposición de la Intervención General de la Administración del Estado (IGAE) de las mencionadas cuentas anuales formuladas para la realización del preceptivo informe de auditoría, en los términos establecidos en el artículo 168 de la LGP.

Hay que destacar que, según dispone el mencionado artículo 168 de la LGP, la IGAE ha realizado la auditoría de las cuentas de las siguientes entidades, que han de integrarse en la Cuenta General del sector público empresarial:

- Las Entidades públicas empresariales.
- Otros Organismos públicos que aplican las normas de contabilidad vigente para la empresa española (entidades estatales de derecho público a que se refiere el artículo 2.1.g) de la LGP).



- Los Consorcios, contemplados en el artículo 2.1.h) de la LGP, que formen parte del sector público empresarial.
- Las Sociedades mercantiles estatales no sometidas a la obligación de auditarse que se hubieran incluido en el plan anual de auditoría.
- Remisión a la IGAE de las cuentas anuales aprobadas, acompañadas del correspondiente informe de auditoría, dentro de los siete meses siguientes a la terminación del ejercicio económico. Debe acompañarse, además, el informe previsto en el artículo 129.3 de la LGP, cuyo contenido se regula en la Orden EHA/614/2009, de 3 de marzo y tratándose de Sociedades mercantiles estatales, en caso de que sea preceptivo, el informe de gestión.
- Y, por último, remisión por parte de la IGAE al Tribunal de Cuentas de las cuentas anuales y demás documentación establecida por la normativa aplicable.

A tenor de lo dispuesto en la **Orden EHA/2043/2010, de 22 de julio, del Ministerio de Economía y Hacienda**, por la que se regula el procedimiento de remisión de las cuentas anuales y demás información que las entidades del sector público empresarial y fundacional del Estado han de rendir al Tribunal de Cuentas, las entidades del sector público empresarial estatal han rendido sus cuentas anuales y el resto de la documentación exigida en la normativa aplicable por procedimientos **telemáticos**, siendo esta información la que se ha utilizado para elaborar la presente Cuenta General, tal y como se explica en el punto 5 de esta Memoria.

Seguidamente, se recoge en otro apartado de esta Memoria **la relación de las entidades cuyas cuentas no se han integrado en la Cuenta General del sector público empresarial de 2012** especificándose, asimismo, los motivos que han llevado a la exclusión de las mismas.

Por otra parte, a efectos de **analizar las variaciones en el ámbito subjetivo de la presente Cuenta General del sector público empresarial respecto a la del ejercicio 2011**, se recoge la relación de las entidades cuyas cuentas anuales se han incluido en esta Cuenta General y no en la del ejercicio anterior, y viceversa. Además, con el fin de poner de manifiesto la importancia de dichas variaciones, en la presente Cuenta General se presenta un detalle del total activo de las mencionadas entidades así como el porcentaje que su suma representa respecto al activo total de la Cuenta General del sector público empresarial.

A continuación, se hace referencia a la **metodología** utilizada para elaborar la presente Cuenta General y se describen las comprobaciones previas efectuadas, las homogeneizaciones realizadas y



otros aspectos que afectan a la coherencia interna de la Cuenta.

Se ofrece por primera vez en la presente Cuenta General, en el punto 6 de esta Memoria, un detalle de las **eliminaciones y ajustes de consolidación** más significativos que se han realizado **en las cuentas consolidadas de los principales grupos** que se han integrado en la Cuenta General del ejercicio 2012.

En el punto 7 de esta Memoria se presenta, con el objeto de explicar su composición, una información de detalle por entidades de las **principales magnitudes de los estados financieros**, presentándose como novedad en el ejercicio 2012 las del estado de cambios en el patrimonio neto y del estado de flujos de efectivo, además de las del balance y de la cuenta de pérdidas y ganancias que se ofrecían en ejercicios anteriores.

Además, con la finalidad de destacar la **importancia relativa de las entidades integradas**, se ofrece en el punto 8, el detalle de los gastos de explotación del ejercicio 2012, expresados en unidades de euro con dos decimales y ordenados de mayor a menor.

En el punto 9 de esta Memoria se presenta **información consolidada**, que contiene un **Balance**, una **Cuenta de Pérdidas y Ganancias**, un **Estado de Ingresos y Gastos Reconocidos**, un **Estado Total de Cambios en el Patrimonio Neto** y un **Estado de Flujos de Efectivo parcialmente consolidados**, en los que se han eliminado parte de las operaciones internas realizadas, durante el ejercicio 2012, entre las entidades integradas en la presente Cuenta General del sector público empresarial.

Además, en el punto 10 de la Memoria, figura la **información relativa a las entidades de seguros y de crédito**. Dadas las peculiaridades propias de las actividades que desarrollan estas entidades, y de acuerdo con lo establecido en la Orden del Ministerio de Hacienda, por la que se regula la elaboración de la Cuenta General del Estado ya citada, se ofrece información relativa a las mismas en un apartado independiente.

Por último, se incluye en la presente Cuenta General un agregado de las **Liquidaciones de los presupuestos de explotación y capital** de las entidades del sector público empresarial estatal que se detalla en el punto 11 de esta Memoria, en el que se recoge la relación de las entidades cuyas liquidaciones se han integrado y de las que no se han integrado especificándose los motivos que han llevado a la exclusión de las mismas, y en la que se explica la metodología empleada para realizar dicha agregación.



2. ENTIDADES INTEGRADAS

De acuerdo con el punto 1.1 del apartado tercero de la Orden del Ministerio de Hacienda, por la que se regula la elaboración de la Cuenta General del Estado, la Cuenta General del sector público empresarial del ejercicio 2012 se ha formado mediante la agregación de las cuentas anuales de las entidades que se relacionan en los puntos siguientes. Por otro lado, teniendo en cuenta lo dispuesto en el punto 3.3 del apartado quinto de la mencionada Orden, las entidades de crédito y de seguros se agregarán de forma independiente, por lo que los correspondientes Estados figuran agregados en la Memoria (punto 10).

En la Cuenta General del ejercicio 2012 se han integrado las cuentas anuales consolidadas de los grupos obligados a presentarlas según dispone el apartado tercero de la Orden del Ministerio de Hacienda, por la que se regula la elaboración de la Cuenta General del Estado. Asimismo, se han integrado las cuentas anuales individuales de aquellas entidades del sector público empresarial que no forman parte de ningún grupo consolidado y las de aquellas entidades que, estando sujetas a la obligación de consolidar establecida en la citada norma, la matriz de su respectivo grupo no ha presentado las correspondientes cuentas consolidadas en el momento de elaborar la presente Cuenta General. Por tanto, sólo se han integrado las cuentas anuales individuales de las entidades del sector público estatal en caso de no disponer de sus cuentas consolidadas.

En cumplimiento de lo dispuesto en el punto 3.5 del apartado primero de la Orden del Ministerio de Hacienda, por la que se regula la elaboración de la Cuenta General del Estado, se han integrado en la presente Cuenta General las cuentas presentadas por las entidades cuyos informes de auditoría presentan una opinión favorable o con salvedades.

2.1. RELACIÓN DE GRUPOS CONSOLIDADOS INTEGRADOS

Las cuentas anuales de aquellas entidades que forman parte de un grupo, a efectos de su consolidación, y, por tanto, se incluyen en las correspondientes cuentas consolidadas, han sido recogidas en la presente Cuenta General dentro del respectivo grupo, independientemente del procedimiento de consolidación empleado para su integración.



- **Sociedades mercantiles estatales**

Ministerio de Hacienda y Administraciones Públicas

Grupo Aguas de la Cuenca del Ebro:

Aguas de la Cuenca del Ebro, S.A.

Aguas de las Cuencas del Norte, S.A.

Sociedad Estatal Aguas de las Cuencas del Sur, S.A.

Canal de Navarra, S.A.

Grupo Informa D&B:

Informa D&B, S.A. ⁽¹⁾

CTI Tecnología y Gestión, S.A. ⁽¹⁾

DBK, S.A. ⁽¹⁾

Informa Colombia, S.A. ⁽¹⁾

Informa D&B (Serviços de Gestao de Empresas) Sociedade Unipessoal LDA ⁽¹⁾

Informa del Perú, Información Económica, S.A. ^{(1) (2)}

Logalty Servicios de Tercero de Confianza, S.L. ⁽¹⁾

Entidades no estatales incluidas en el perímetro del grupo Informa D&B:

Experian, Bureau de Crédito, S.A.

Servicio de Facultades Electrónicas, S.L.

- **Entidades públicas empresariales**

Ministerio de Fomento

Grupo ADIF:

Administrador de Infraestructuras Ferroviarias

Comercial del Ferrocarril, S.A. ⁽³⁾

Enajenación de Materiales Ferroviarios, S.A.



Fidalia, S.A.U.

Ingeniería y Economía del Transporte, S.A. ⁽⁴⁾

Ingeniería y Economía Transportmex, S.A. de C.V. ⁽⁵⁾

Redalsa, S.A.

Entidades no estatales incluidas en el perímetro del grupo ADIF:

Alianza Inmobiliaria Renfosuna, S.A.

Almería Alta Velocidad, S.A.

Alta Velocidad Alicante Nodo Transportes, S.A.

Alta Velocidad ESPAÑA-PORTUGAL, A.E.I.E.

A.V. Vitoria Gasteizko Abiadura Handia S.A.

Barcelona Sagrera Alta Velocitat, S.A.

Cartagena AVE, S.A.

Centro Estación Miranda, S.A.

Consortio AE La Meca-Medina

Desarrollo Inmobiliario Castilla-La Mancha, S.A.

León Alta Velocidad 2003, S.A.

Logroño Integración Ferrocarril 2002, S.A.

Madrid Sur Logística Aranjuez, S.A.

Mosaico Desarrollos Inmobiliarios, S.A.

Murcia AVE, S.A.

Nuevas Estaciones Ferroviarias, S.A.

Necsa Nuevos Espacios Comerciales, S.A.

Palencia Alta Velocidad, S.A.

Residencial Langa, S.A.

Soluciones Logísticas Integrales, S.A.



Terralbina Inmobiliaria, S.A.

Tricéfalo, S.A.

Valencia Parque Central Alta Velocidad 2003, S.A.

Valladolid Alta Velocidad 2003, S.A.

Vías y Desarrollos Urbanos, S.A.

Zaragoza Alta Velocidad 2002, S.A.

Grupo AENA:

Aeropuertos Españoles y Navegación Aérea

Aena Aeropuertos, S.A. (Sociedad Unipersonal)

Aena Desarrollo Internacional, S.A.

Concesionaria del Aeropuerto de Barcelona-El Prat, S.A.

Concesionaria del Aeropuerto de Madrid-Barajas, S.A.

Centro de Referencia, Investigación, Desarrollo e Innovación ATM Agrupación de Intereses Económicos

Ingeniería y Economía del Transporte, S.A. ⁽⁴⁾

Entidades no estatales incluidas en el perímetro del grupo Aena:

Aerocali, S.A.

Aeropuertos del Caribe, S.A.

Aeropuertos Mexicanos del Pacífico, S.A. de CV

Restauración de Aeropuertos Españoles, S.A.

Sociedad Aeroportuaria de la Costa, S.A.

Grupo Renfe-Operadora:

Entidad Pública Empresarial Renfe-Operadora

Comercial del Ferrocarril, S.A. ⁽³⁾

Contren Renfe Mercancías, S.A.



Irion Renfe Mercancías, S.A.

Logirail, S.A.

Logística y Transporte Ferroviario, S.A.U.

Multi Renfe Mercancías, S.A.

Pecovasa Renfe Mercancías, S.A.

Puerto Seco Ventastur, S.A.

Entidades no estatales incluidas en el perímetro del grupo Renfe-Operadora:

Actren, Mantenimiento Ferroviario, S.A.

Albitren Mantenimiento Servicios Industriales, S.A.

Alfil Logistics, S.A.

Btren Mantenimiento Ferroviario, S.A.

Cargometro Rail Transport, S.A.

Combiberia, S.A.

Consortio Español Alta Velocidad Meca Medina, S.A.

Construrail, S.A.

Conte Rail, S.A.

Depot TMZ Services S.L.

Elipsos Internacional, S.A.

Erión, Mantenimiento Ferroviario, S.A.

EUROFIMA

Intercontainer Ibérica Compañía Logística Intermodal, S.A.

Irvia Mantenimiento Ferroviario, S.A.

Nertus Mantenimiento Ferroviario, S.A.

Railsider Logística Ferroviaria, S.A.

Sociedad de Estudios y Explotación de Material de Transportes, S.A.



Tarvia Mantenimiento Ferroviario, S.A.

Transportes Ferroviarios Especiales, S.A.

Grupo SEPES:

SEPES, Entidad Pública Empresarial de Suelo

Gestión Urbanística de la Rioja, S.A.

Sociedad Pública de Alquiler, S.A., en liquidación

Suelo Empresarial del Atlántico, S.L.

Suelo Industrial de Galicia, S.A.

Entidades no estatales incluidas en el perímetro del Grupo SEPES:

Deportivo Santa Ana, S.L.

Junta de Compensación de Arinaga

Junta de Compensación Valle de Güimar

Saprelorca, S.A.

Plataforma Logística del Suroeste Europeo, S.A.

Bilbao Ría 2000, S.A.

Ministerio de Industria, Energía y Turismo

Grupo Entidad Pública Empresarial Red.es:

Entidad Pública Empresarial Red.es

Instituto Nacional de Tecnologías de la Comunicación, S.A.

Ministerio de Economía y Competitividad

Grupo CDTI:

Centro para el Desarrollo Tecnológico Industrial

Invierte Economía Sostenible Coinversión, S.A.S.C.R. de Régimen Simplificado

Invierte Economía Sostenible, S.A.S.C.R. de Régimen Simplificado



Entidades no estatales incluidas en el perímetro del Grupo CDTI:

Neotec Capital Riesgo Sociedad de Fondos, S.A. S.C.R. de Régimen Simplificado

Coinversión Neotec Capital Riesgo, S.A., S.C.R. de Régimen Simplificado

Caixa Invierte Industria, S.A. S.C.R. de Régimen Simplificado

Grupo ICEX:

ICEX España Exportación e Inversiones

Compañía Española de Financiación del Desarrollo COFIDES, S.A. ⁽⁷⁾ ⁽⁸⁾

Sociedad Estatal España, Expansión Exterior, S.A. ⁽⁶⁾

- **Otros Organismos públicos**

Ministerio de Hacienda y Administraciones Públicas

Grupo Consorcio de la Zona Franca de Vigo:

Consorcio de la Zona Franca de Vigo

Aparcamientos Subterráneos de Vigo, S.L.

Vigo Activo Sociedad de Capital Riesgo de Régimen Simplificado, S.A.

Entidad no estatal incluida en el perímetro del grupo Consorcio de la Zona Franca de Vigo:

Cidade Tecnológica de Vigo, S.A.

Grupo RTVE, en liquidación:

Ente Público Radiotelevisión Española, en liquidación

Radio Nacional de España, S.A., en liquidación

Televisión Española, S.A., en liquidación

Grupo SEPI:

Sociedad Estatal de Participaciones Industriales

Agencia Efe, S.A.U.

Efe News Services (US), INC ⁽⁹⁾



Alimentos y Aceites, S.A.

Cofivacasa, S.A.U. y sociedades dependientes:

AHV-ENSIDESA Capital, S.A.U.

Equipos Termo-Metálicos, S.A.U.

Compañía Española de Tabaco en Rama, S.A.

Sociedad Estatal Correos y Telégrafos S.A.U. y sociedades dependientes:

Chronoexpres, S.A.

Correos Telecom, S.A.

Nexea Gestión Documental, S.A.

Defex, S.A.

Empresa de Transformación Agraria, S.A. y sociedades dependientes:

Colonización y Transformación Agraria, S.A.

Tecnologías y Servicios Agrarios, S.A.U.

Empresa Nacional de Residuos Radiactivos, S.A. ⁽¹⁰⁾

Empresa Nacional Mercados Centrales de Abastecimiento, S.A. y sociedades dependientes:

Mercados Centrales de Abastecimiento de Asturias, S.A.

Mercados Centrales de Abastecimiento de Badajoz, S.A.

Mercados Centrales de Abastecimiento de Las Palmas, S.A.

Mercados Centrales de Abastecimiento de Málaga, S.A.

Mercalgeciras, S.A.

Olympic Moll, S.A.U.

Enusa, Industrias Avanzadas, S.A. y sociedades dependientes:

Desorción Térmica, S.A.

Empresa para la Gestión de Residuos Industriales, S.A.



Enusa-Enwesa, A.I.E.
Enusegur, S.A.U.
Etsa Doi, S.R.L.
Express Truck, S.A.U.
Molypharma, S.A.
Teconma, S.A.U., en liquidación
Equipos Nucleares, S.A. y sociedad dependiente:
Enwesa Operaciones, S.A.
Hipódromo de la Zarzuela, S.A.
Hulleras del Norte, S.A., Sociedad Unipersonal y sociedades dependientes:
Sadim Inversiones, S.A., Sociedad Unipersonal
Sociedad Asturiana de Diversificación Minera, S.A., Sociedad Unipersonal
Izar Construcciones Navales, S.A., en liquidación
Minas de Almadén y Arrayanes, S.A. (Sociedad Unipersonal)
Navantia, S.A. (Sociedad Unipersonal) y sociedades dependientes:
Navantia Australia PTY. LTD
Remolcadores del Noroeste, S.A.
Saes Capital, S.A.
Sainsel Sistemas Navales, S.A.U.
Sociedad Anónima de Electrónica Submarina
Sepi Desarrollo Empresarial, S.A. (Sociedad Unipersonal) y sociedades dependientes:
A.I. Abra Industrial, S.A. (Sociedad Unipersonal)
Agruminsa, S.A. (Sociedad Unipersonal)
Parque Empresarial Principado de Asturias, S.L. (Sociedad Unipersonal)
SEPIDES GESTIÓN, S.G.E.C.R., S.A.



Sociedad para el Desarrollo Industrial de Extremadura, S.A.

Vipar Parque Empresarial, S.L.

Sociedad Anónima Estatal de Caución Agraria

Sociedad Estatal España, Expansión Exterior, S.A. ⁽⁶⁾

Entidades no estatales incluidas en el perímetro del grupo SEPI:

Avilés, Isla de Innovación, S.A.

Cabe, S.L.

Centro de Transferencias, S.A.

Consortio MERCASA-Incatema Consulting, SRL

European Aeronautics Defense Space Cia, N.V. (E.A.D.S.)

ENAGAS, S.A.

G.N.F. Enusa Nuclear Fuel, S.A.

Hispasat, S.A.

Ibar-Zaharra, S.A.

Inmize Capital, S.L.

Laminados de Aller, S.A.

Mercados Centrales Abastecimiento de Alicante, S.A.

Mercados Centrales Abastecimiento de Barcelona, S.A.

Mercados Centrales Abastecimiento de Bilbao, S.A.

Mercados Centrales Abastecimiento de Córdoba, S.A.

Mercados Centrales Abastecimiento de Granada, S.A.

Mercados Centrales Abastecimiento de Jerez, S.A.

Mercados Centrales Abastecimiento de León, S.A.

Mercados Centrales Abastecimiento de Madrid, S.A.

Mercados Centrales Abastecimiento de Murcia, S.A.



Mercados Centrales Abastecimiento de Palma de Mallorca, S.A.
Mercados Centrales Abastecimiento de Pamplona, S.A.
Mercados Centrales Abastecimiento de Salamanca, S.A.
Mercados Centrales Abastecimiento de Santander, S.A.
Mercados Centrales Abastecimiento de Santiago, S.A.
Mercados Centrales Abastecimiento de Sevilla, S.A.
Mercados Centrales Abastecimiento de Tenerife, S.A.
Mercados Centrales Abastecimiento de Valencia, S.A.
Mercados Centrales Abastecimiento de Zaragoza, S.A.
Parque Empresarial Cantabria, S.L.
Parque Empresarial Sagunto, S.L.
Pereda Power, S.L.
Platea Gestión, S.A.
Red Eléctrica Corporación S.A.
Residuos de Melilla, S.A.
Sociedad Ibero-Americana de Reparaciones Navales, L.T.D.
Sociedad para el Desarrollo de las Comarcas Mineras, S.A.
Sociedad Promoción y Desarrollo Empresarial Teruel, S.A.
Sodeco Gestión, S.L.
Spanish Nuclear Group for China, A.I.E.
Tunnel Safety Testing, S.A.
Westinghouse Technology Service, S.A.

Ministerio de Fomento

Grupo Autoridad Portuaria de Barcelona:

Autoridad Portuaria de Barcelona



Centro Intermodal de Logística, S.A.

Gerencia Urbanística Port 2000 de la Autoridad Portuaria de Barcelona

World Trade Center Barcelona, S.A.

Entidades no estatales incluidas en el perímetro del Grupo Autoridad Portuaria de Barcelona:

Catalana d'Infraestructures Portuàries, S.L.

Consorci de Parc Logístics, S.L.

Creuers del Port de Barcelona, S.A.

Grupo Autoridad Portuaria de Cartagena:

Autoridad Portuaria de Cartagena

Sociedad Estatal de Estiba y Desestiba del Puerto de Cartagena, S.A.

Entidad no estatal incluida en el perímetro del Grupo Autoridad Portuaria de Cartagena:

Consorcio del Depósito Franco del Puerto de Cartagena

Grupo Autoridad portuaria de Gijón:

Autoridad Portuaria de Gijón

European Bulk Handling Installation, S.A.

Entidades no estatales incluidas en el perímetro del Grupo Autoridad Portuaria de Gijón

Lonja Gijón-Musel, S.A.

Operador Logístico Integral de Gráneles, S.A.

Zona de Actividades Logísticas e Industriales de Asturias, S.A.

Grupo Autoridad Portuaria de Valencia:

Autoridad Portuaria de Valencia

Valencia Plataforma Intermodal y Logística, S.A.

Entidades no estatales incluidas en el perímetro del grupo Autoridad Portuaria de Valencia:



Europar G.E.I.E-A.E.I.E.

Infoport Valencia, S.A.

2.2. RELACIÓN DE ENTIDADES INDIVIDUALES INTEGRADAS

- **Sociedades mercantiles estatales**

Ministerio de Defensa

Ingeniería de Sistemas para la Defensa de España, S.A.

Ministerio de Hacienda y Administraciones Públicas

Aguas de las Cuencas Mediterráneas, S.A.

Aparcamiento Zona Franca, S.L.U.

Barcelona Holding Olímpico, S.A., en liquidación

Compañía del Ferrocarril Central de Aragón, S.A., en liquidación

Compañía Española de Reafianzamiento, S.A. ⁽⁷⁾

Compañía de Aplicaciones Tecnológicas de Galicia, S.L., en liquidación

Compañía de los Ferrocarriles de Madrid a Zaragoza y Alicante, S.A., en liquidación

Consortio Internacional de Aseguradores de Crédito, S.A. ⁽¹⁾

Corporación Alimentaria Quality, S.A., en liquidación

Corporación de Radio y Televisión Española, S.A.

Desarrollos Empresariales de la Zona Franca de Cádiz, S.A. (Sociedad Unipersonal)

Efeagro, S.A.

Empresa Nacional de Innovación, S.A.

Expasa Agricultura y Ganadería, S.A.

Grupo CESCE Servicios Tecnológicos, A.I.E. ⁽¹⁾

Infraestructuras y Equipamientos Penitenciarios, S.A.

Inmobiliaria de la Zona Franca de Cádiz, S.A. Sociedad Unipersonal



Paradores de Turismo de España, S.A.
Parque Comercial Las Salinas, S.A. Sociedad Unipersonal
Programas y Explotaciones de Radiodifusión, S.A.
Quality Fish Industrias Pesqueras, S.A., en liquidación
Quality Food Industria Alimentaria S.A.U., en liquidación
Quality Service Gestión de Servicios Integrales S.A.U., en liquidación
Red Iberoamericana de Logística y Comercio, S.A.U., en liquidación
Rumasa, S.A.
Servicios Documentales de Andalucía, S.L. Sociedad Unipersonal
Servicios y Estudios para la Navegación Aérea y la Seguridad Aeronáutica, S.A.U.
Sociedad de Gestión del Proyecto Aletas, S.A.
Sociedad Española de Estudios para la Comunicación Fija a través del Estrecho de Gibraltar, S.A.
Sociedad Estatal de Acción Cultural, S.A.
Sociedad Estatal de Gestión Inmobiliaria de Patrimonio, S.A.
Sociedad Estatal de Infraestructuras Agrarias, S.A.
Sociedad Estatal de Infraestructuras del Transporte Terrestre, S.A.
Sociedad Estatal para la Ejecución de Programas y Actuaciones Conmemorativas del V Centenario del Descubrimiento de América, S.A., en liquidación
Sociedad Estatal Loterías y Apuestas del Estado, S.A.
Sociedad Estatal para la Gestión de la Innovación y las Tecnologías Turísticas, S.A.
Sociedad Estatal para la Venta de Acciones de Loterías y Apuestas del Estado, S.A.

Ministerio de Fomento

Comercial del Ferrocarril, S.A. ⁽³⁾
Ingeniería y Economía del Transporte, S.A. ⁽⁴⁾



Portel, Servicios Telemáticos, S.A.

Puerto Seco de Madrid, S.A.

Serviport Andalucía, S.A.

Ministerio de Educación, Cultura y Deporte

Museo Nacional del Prado Difusión, S.A.U.

Ministerio de Agricultura, Alimentación y Medio Ambiente

La Almoraima, S.A.

Ministerio de Economía y Competitividad

Axis Participaciones Empresariales, Sociedad Gestora de Entidades de Capital Riesgo,
S.A. (Sociedad Unipersonal) ⁽¹¹⁾

Compañía Española de Financiación del Desarrollo, COFIDES, S.A. ⁽⁷⁾

Diseño y Tecnología Microelectrónica, A.I.E.

Empresa Nacional de Residuos Radiactivos, S.A. ⁽¹⁰⁾

- **Entidades públicas empresariales**

Ministerio de Hacienda y Administraciones Públicas

Fábrica Nacional de Moneda y Timbre-Real Casa de la Moneda

Ministerio de Fomento

Ferrocarriles de Vía Estrecha

Sociedad de Salvamento y Seguridad Marítima

Ministerio de Industria, Energía y Turismo

Gerencia del Sector de la Construcción Naval



- **Otros Organismos públicos**

Ministerio de Hacienda y Administraciones Públicas

Consortio de la Zona Franca de Santa Cruz de Tenerife

Ministerio de Fomento

Autoridad Portuaria de Alicante

Autoridad Portuaria de Almería

Autoridad Portuaria de Avilés

Autoridad Portuaria de Baleares

Autoridad Portuaria de Bilbao

Autoridad Portuaria de Castellón

Autoridad Portuaria de Ceuta

Autoridad Portuaria de Ferrol-San Cibrao

Autoridad Portuaria de Huelva

Autoridad Portuaria de la Bahía de Algeciras

Autoridad Portuaria de la Bahía de Cádiz

Autoridad Portuaria de La Coruña

Autoridad Portuaria de Málaga

Autoridad Portuaria de Marín y Ría de Pontevedra

Autoridad Portuaria de Melilla

Autoridad Portuaria de Motril

Autoridad Portuaria de Santa Cruz de Tenerife

Autoridad Portuaria de Santander

Autoridad Portuaria de Sevilla

Autoridad Portuaria de Vigo



Autoridad Portuaria de Villagarcía de Arosa
Puertos del Estado

Ministerio de Economía y Competitividad

Fondo de Reestructuración Ordenada Bancaria
Fondo para la Financiación de los Pagos a Proveedores

- **Consortio del artículo 2.1.h de la Ley General Presupuestaria**

Ministerio de Fomento

Consortio para la Construcción del Auditorio de Música de Málaga

- **Fondos de capital riesgo**

Ministerio de Hacienda y Administraciones Públicas

Banesto ENISA SEPI Desarrollo, Fondo de Capital Riesgo de Régimen Simplificado
Fondo ENISA, FESPYME, SEPIDES para la Expansión de la PYME, Fondo de Capital Riesgo

Ministerio de Economía y Competitividad

FOND-ICOINFRAESTRUCTURAS, F.C.R. de Régimen Simplificado
FOND-ICOPYME, F.C.R. de Régimen Simplificado

2.3. OPINIÓN DE LOS INFORMES DE AUDITORÍA

Según lo dispuesto en el punto 3.1 del apartado quinto de la Orden del Ministerio de Hacienda, por la que se regula la elaboración de la Cuenta General del Estado, se relacionan a continuación las opiniones de los informes de auditoría de las entidades integradas:

A) GRUPOS CONSOLIDADOS

A continuación se detalla la opinión de los informes de auditoría de las cuentas consolidadas de los grupos que se han integrado en esta Cuenta General.



- **Favorable**

Sociedades mercantiles estatales

Grupo Aguas de la Cuenca del Ebro

Grupo Informa D&B

Entidades públicas empresariales

Grupo AENA

Grupo CDTI

Grupo Entidad Pública Empresarial Red.es

Otros Organismos públicos

Grupo Autoridad Portuaria de Barcelona

Grupo Autoridad Portuaria de Valencia

Grupo RTVE, en liquidación

Grupo SEPI

- **Favorable con salvedades**

Entidades públicas empresariales

Grupo ADIF

Grupo ICEX

Grupo Renfe-Operadora

Grupo SEPES

Otros Organismos públicos

Grupo Autoridad Portuaria de Cartagena

Grupo Autoridad Portuaria de Gijón

Grupo Consorcio de la Zona Franca de Vigo



B) ENTIDADES INDIVIDUALES

- Favorable

Sociedades mercantiles estatales

Axis Participaciones Empresariales, Sociedad Gestora de Entidades de Capital Riesgo, S.A. (Sociedad Unipersonal)

Barcelona Holding Olímpico, S.A., en liquidación

Comercial del Ferrocarril, S.A.

Compañía Española de Financiación del Desarrollo, COFIDES, S.A.

Compañía Española de Reafianzamiento, S.A.

Consortio Internacional de Aseguradores de Crédito, S.A.

Corporación de Radio y Televisión Española, S.A.

Efeagro, S.A.

Empresa Nacional de Residuos Radiactivos, S.A.

Expasa Agricultura y Ganadería, S.A.

Grupo CESCE Servicios Tecnológicos, A.I.E.

Infraestructuras y Equipamientos Penitenciarios, S.A.

Ingeniería de Sistemas para la Defensa de España, S.A.

Ingeniería y Economía del Transporte, S.A.

La Almoraima, S.A.

Museo Nacional del Prado Difusión, S.A.U.

Paradores de Turismo de España, S.A.

Rumasa, S.A.

Servicios y Estudios para la Navegación Aérea y la Seguridad Aeronáutica, S.A.U.

Serviport Andalucía, S.A.

Sociedad Española de Estudios para la Comunicación Fija a través del Estrecho de Gibraltar, S.A.



Sociedad Estatal de Acción Cultural, S.A.

Sociedad Estatal de Gestión Inmobiliaria de Patrimonio, S.A.

Sociedad Estatal de Infraestructuras Agrarias, S.A.

Sociedad Estatal de Infraestructuras del Transporte Terrestre, S.A.

Sociedad Estatal Loterías y Apuestas del Estado, S.A.

Sociedad Estatal para la Gestión de la Innovación y las Tecnologías Turísticas, S.A.

Sociedad Estatal para la Venta de Acciones de Loterías y Apuestas del Estado, S.A.

Entidades públicas empresariales

Fábrica Nacional de Moneda y Timbre-Real Casa de la Moneda

Gerencia del Sector de la Construcción Naval

Otros Organismos públicos

Autoridad Portuaria de Almería

Autoridad Portuaria de Avilés

Autoridad Portuaria de Baleares

Autoridad Portuaria de Castellón

Autoridad Portuaria de Ceuta

Autoridad Portuaria de Huelva

Autoridad Portuaria de Motril

Autoridad Portuaria de Santa Cruz de Tenerife

Autoridad Portuaria de Santander

Autoridad Portuaria de Sevilla

Autoridad Portuaria de Vigo

Consortio de la Zona Franca de Santa Cruz de Tenerife

Fondo de Reestructuración Ordenada Bancaria

Fondo para la Financiación de los Pagos a Proveedores

Puertos del Estado



Consortio del artículo 2.1.h de la Ley General Presupuestaria

Consortio para la Construcción del Auditorio de Música de Málaga

Fondo de capital riesgo

Fondo ENISA, FESPYME, SEPIDES para la Expansión de la PYME, Fondo de Capital Riesgo

- **Favorable con salvedades**

Sociedades mercantiles estatales

Aguas de las Cuencas Mediterráneas, S.A.

Empresa Nacional de Innovación, S.A.

Portel, Servicios Telemáticos, S.A.

Puerto Seco de Madrid, S.A.

Entidades públicas empresariales

Ferrocarriles de Vía Estrecha

Sociedad de Salvamento y Seguridad Marítima

Otros Organismos públicos

Autoridad Portuaria de Alicante

Autoridad Portuaria de Bilbao

Autoridad Portuaria de Ferrol-San Cibrao

Autoridad Portuaria de la Bahía de Algeciras

Autoridad Portuaria de la Bahía de Cádiz

Autoridad Portuaria de La Coruña

Autoridad Portuaria de Málaga

Autoridad Portuaria de Marín y Ría de Pontevedra

Autoridad Portuaria de Melilla

Autoridad Portuaria de Villagarcía de Arosa



Fondos de capital riesgo

Banesto ENISA SEPI Desarrollo, Fondo de Capital Riesgo de Régimen Simplificado

FOND-ICOINFRAESTRUCTURAS, F.C.R. de Régimen Simplificado

FOND-ICOPYME, F.C.R. de Régimen Simplificado

Por último, se relacionan a continuación las **Sociedades mercantiles estatales** cuyas cuentas anuales individuales se han integrado en esta Cuenta General y **no han ido acompañadas de informe de auditoría**, dado que no estaban obligadas a someterse a auditoría en virtud de su legislación específica y no estaban, tampoco, incluidas en el plan anual de auditoría de la IGAE.

Sociedades mercantiles estatales

Aparcamiento Zona Franca, S.L.U.

Compañía de Aplicaciones Tecnológicas de Galicia, S.L., en liquidación

Compañía de los Ferrocarriles de Madrid a Zaragoza y Alicante, S.A., en liquidación

Compañía del Ferrocarril Central de Aragón, S.A., en liquidación

Corporación Alimentaria Quality, S.A., en liquidación

Desarrollos Empresariales de la Zona Franca de Cádiz, S.A. (Sociedad Unipersonal)

Diseño y Tecnología Microelectrónica, A.I.E.

Inmobiliaria de la Zona Franca de Cádiz, S.A. Sociedad Unipersonal

Parque Comercial Las Salinas, S.A. Sociedad Unipersonal

Programas y Explotaciones de Radiodifusión, S.A.

Quality Fish Industrias Pesqueras, S.A., en liquidación

Quality Food Industria Alimentaria, S.A.U., en liquidación

Quality Service Gestión de Servicios Integrales S.A.U., en liquidación

Red Iberoamericana de Logística y Comercio, S.A.U., en liquidación

Servicios Documentales de Andalucía, S.L. Sociedad Unipersonal

Sociedad Estatal para la Ejecución de Programas y Actuaciones Conmemorativas del V Centenario del Descubrimiento de América, S.A., en liquidación



Sociedad de Gestión del Proyecto Aletas, S.A.

3. ENTIDADES NO INTEGRADAS

En este apartado se detallan aquellas entidades que no han sido integradas en la presente Cuenta General por alguno de los motivos previstos en el punto 3.5 del apartado primero de la Orden del Ministerio de Hacienda, por la que se regula la elaboración de la Cuenta General del Estado.

No se integrarán en la Cuenta General del Estado las cuentas anuales de aquellas entidades integrantes del sector público estatal en cuyo informe de auditoría se hubiera expresado una opinión desfavorable o se hubiera denegado la opinión, indicándose esta circunstancia en la memoria.

Asimismo, las cuentas anuales presentadas fuera del plazo legalmente establecido se integrarán según el criterio de la IGAE, considerando el plazo límite de que dispone dicho Centro directivo para la elaboración de la mencionada Cuenta General.

En consecuencia, no han sido integradas las cuentas anuales de las entidades que se relacionan a continuación, señalándose, asimismo, los motivos de su no inclusión:

- **Por no haber remitido sus cuentas anuales aprobadas a la IGAE en el momento de la elaboración de esta Cuenta General:**

Sociedades mercantiles estatales

Ministerio de Hacienda y Administraciones Públicas

Casiopea ESM2M, S.L.

Technoactivity, S.L.

Ministerio de Fomento

Consorcio Río San Pedro

Portel Eixo Atlántico, S.R.L.

Sociedad Estatal de Estiba y Desestiba del Puerto de la Estaca, Isla del Hierro, S.A.

Sociedad Estatal de Estiba y Desestiba del Puerto de San Sebastián de La Gomera, S.A.



Sociedad Estatal de Estiba y Desestiba del Puerto de Villagarcía de Arosa, S.A.
Telemática Portel, LTDA

Entidades públicas empresariales

Ministerio de Industria, Energía y Turismo

Instituto para la Diversificación y Ahorro de la Energía

Otros Organismos públicos

Ministerio de Hacienda y Administraciones Públicas

Consortio de la Zona Franca de Cádiz

Consortio de la Zona Franca de Gran Canaria

Ministerio de Fomento

Autoridad Portuaria de Las Palmas

Autoridad Portuaria de Tarragona

Fondos de Capital Riesgo

Ministerio de Hacienda y Administraciones Públicas

Ámbar Venture Capital, Fondo de Capital Riesgo de Régimen Simplificado

El artículo 131.3 de la LGP establece que la falta de remisión de cuentas anuales no debe ser obstáculo para que la IGAE pueda formar la Cuenta General del Estado. De acuerdo con dicho texto legal, se ha elaborado la presente Cuenta General sin integrar las cuentas de las entidades mencionadas.

- **Por presentar defectos las cuentas anuales remitidas a este Centro:**

Sociedades mercantiles estatales

Ministerio de Hacienda y Administraciones Públicas

Cesce Brasil Serviços e Gestao de Riscos LTDA⁽¹²⁾

Cesce Servicios Chile, S.A. ⁽¹²⁾



Cesce Servicios, S.A. de C.V. ⁽¹²⁾

Ministerio de Fomento

Ineco Do Brasil Engenharia e Economia do Transporte, S.L.

Ingeniería y Economía Transportmex, S.A. de C.V. ⁽⁵⁾

- **Por haber remitido sus cuentas anuales aprobadas con un Informe de auditoría con opinión desfavorable:**

Otros Organismos públicos

Ministerio de Fomento

Autoridad Portuaria de Pasajes

Esta Intervención General considera que la integración de esta entidad tendría unos efectos más negativos en la representatividad y coherencia interna de la presente Cuenta General que su no integración.

- **Por no haber rendido cuentas del periodo contable correspondiente, al haber dejado de formar parte del sector público estatal durante el ejercicio 2012, por las razones que se detallan:**
- Las siguientes Sociedades se han transformado en Sociedades Anónimas de Gestión de los Estibadores Portuarios durante el ejercicio 2012, habiendo dejado de pertenecer al sector público estatal al perder el Estado el dominio efectivo sobre ellas. Ninguna de estas Sociedades ha rendido cuentas a la fecha en la que se produce la pérdida del dominio efectivo estatal sobre ellas, por lo que no han podido integrarse en la presente Cuenta General:

Sociedades mercantiles estatales

Ministerio de Fomento

Sociedad Estatal de Estiba y Desestiba del Puerto de Avilés, S.A.

Sociedad Estatal de Estiba y Desestiba del Puerto de Ceuta, S.A.

- El **Fondo de Capital Riesgo Fondo Euro-Ico**, Fondo de Capital Riesgo (en liquidación), dependiente del **Ministerio de Economía y Competitividad**, se ha liquidado con fecha 17 de



febrero de 2012, no habiendo presentado cuentas a la fecha de su liquidación, razón por la cual no ha podido integrarse en esta Cuenta General.

- **El Consorcio del artículo 2.1.h) de la Ley General Presupuestaria**, Consorcio Valencia 2007, dependiente del **Ministerio de Hacienda y Administraciones Públicas**, que, con fecha 8 de noviembre de 2012, ha dejado de formar parte del sector público estatal, y ha pasado a tener la consideración de Consorcio de los previstos en el último párrafo de la Disposición Adicional Novena de la Ley General Presupuestaria. Este Consorcio no ha presentado cuentas a la fecha de su transformación, razón por la cual no ha podido integrarse en esta Cuenta General.

4. VARIACIÓN DEL ÁMBITO SUBJETIVO DE LA CUENTA GENERAL DEL SECTOR PÚBLICO EMPRESARIAL DE 2012 RESPECTO A LA CUENTA GENERAL DEL SECTOR PÚBLICO EMPRESARIAL DE 2011

A continuación se explica la variación en el número de las entidades cuyas cuentas anuales se han integrado en la presente Cuenta General, con respecto a las integradas en la Cuenta del ejercicio anterior:

4.1. ENTIDADES CUYAS CUENTAS SE HAN INCLUIDO EN LA PRESENTE CUENTA Y NO EN LA CUENTA GENERAL DEL EJERCICIO 2011

- Por haberse constituido de forma efectiva en el ejercicio 2012:

Sociedades mercantiles estatales

Ministerio de Hacienda y Administraciones Públicas

Navantia Australia PTY. LTD (Grupo SEPI)

Ministerio de Economía y Competitividad

Invierte Economía Sostenible Coinversión, S.A.S.C.R. de Régimen Simplificado (Grupo CDTI)

Invierte Economía Sostenible, S.A.S.C.R. de Régimen Simplificado (Grupo CDTI)



Otros organismos públicos

Ministerio de Economía y Competitividad

Fondo para la Financiación de los Pagos a Proveedores

El Real Decreto Ley 7/2012, de 9 de marzo de 2012 crea este Fondo como entidad pública de las incluidas en el artículo 2.1.g) de la LGP.

- Por haber pasado a formar parte del sector público empresarial estatal durante el ejercicio 2012 por disposición legal:

Entidades públicas empresariales

Ministerio de Economía y Competitividad

ICEX España, Exportación e Inversiones (matriz del Grupo ICEX)

El Real Decreto-Ley 4/2011, de 8 de abril, de medidas urgentes de impulso a la internacionalización crea la entidad pública empresarial "Instituto Español de Comercio Exterior", que hasta entonces tenía la forma jurídica de organismo público del sector público administrativo, siendo el ejercicio 2012 el primero en el que rinde cuentas como entidad pública empresarial de acuerdo con lo dispuesto en la disposición transitoria única de su Estatuto, aprobado por Real Decreto 1636/2011, de 14 de noviembre.

Otros organismos públicos

Ministerio de Economía y Competitividad

Fondo de Reestructuración Ordenada Bancaria (FROB)

Ley 9/2012, de 14 de noviembre, de reestructuración y resolución de entidades de crédito establece en su artículo 54. 5 c) que las cuentas anuales del FROB se remitirán anualmente al Ministro de Economía y Competitividad y a la Intervención General de la Administración del Estado para su integración en la Cuenta General del Estado y su traslado al Tribunal de Cuentas, siendo el ejercicio 2012 el primero en el que se integra en la Cuenta General del Estado.

- Por no haber remitido a la IGAE sus cuentas aprobadas en el momento de la elaboración de la Cuenta General de 2011:



Sociedades mercantiles estatales

Ministerio de Hacienda y Administraciones Públicas

Compañía de Aplicaciones Tecnológicas de Galicia, S.L., en liquidación

Corporación de Radio y Televisión Española, S.A.

Sociedad de Gestión del Proyecto Aletas, S.A.

Ministerio de Fomento

Portel, Servicios Telemáticos, S.A.

Sociedad Pública de Alquiler, S.A., en liquidación (Grupo SEPES)

Suelo Empresarial del Atlántico, S.L. (Grupo SEPES)

Ministerio de Economía y Competitividad

Sociedad Estatal España, Expansión Exterior, S.A. (Grupo ICEX)

Entidades públicas empresariales

Ministerio de Fomento

SEPES, Entidad Pública Empresarial de Suelo (matriz del Grupo SEPES)

Otros Organismos públicos

Ministerio de Hacienda y Administraciones Públicas

Consorcio de la Zona Franca de Santa Cruz de Tenerife

Ministerio de Fomento

Autoridad Portuaria de Gijón (matriz del Grupo Autoridad Portuaria de Gijón)

Autoridad Portuaria de Melilla

Se incluye a continuación una relación de las citadas entidades ordenadas según el importe total de su activo, correspondiente a las cuentas anuales del ejercicio 2012, con la finalidad de poner de manifiesto la importancia que su inclusión supone en la Cuenta General del sector público empresarial.



Euros

ENTIDAD	TOTAL ACTIVO EJERCICIO 2012
Fondo de Reestructuración Ordenada Bancaria	29.483.301.000,00
Fondo para la Financiación de los Pagos a Proveedores	28.648.308.629,00
Grupo SEPES	1.689.426.086,89
Corporación de Radio y Televisión Española, S.A.	1.195.803.000,00
Grupo Autoridad Portuaria de Gijón	1.089.503.115,34
Grupo ICEX	157.832.195,00
Autoridad Portuaria de Melilla	141.786.828,45
Sociedad de Gestión del Proyecto Aletas, S.A.	20.920.303,66
Portel, Servicios Telemáticos, S.A.	6.348.600,00
Consortio de la Zona Franca de Santa Cruz de Tenerife	170.198,98
Compañía de Aplicaciones Tecnológicas de Galicia, S.L., en liquidación	0,00
TOTAL	62.433.399.957,32

Teniendo en cuenta que el total activo de la Cuenta General del sector público empresarial del ejercicio 2012 asciende a 218.364.771.992,12 euros, la citada variación en el ámbito subjetivo supone un 28,59%.

4.2. ENTIDADES CUYAS CUENTAS SE INCLUYERON EN LA CUENTA GENERAL DE 2011 Y NO EN LA PRESENTE CUENTA DE 2012

- Por haber dejado de formar parte del sector público empresarial estatal en el ejercicio 2012, por las razones que se detallan:

Sociedades mercantiles estatales

Ministerio de Hacienda y Administraciones Públicas

La sociedad mercantil estatal Sociedad para el Desarrollo Industrial de Andalucía, S.A. se ha liquidado con fecha 13 de junio de 2011 (fecha de la inscripción en el Registro Mercantil de la liquidación). Esta sociedad se integró en la Cuenta General de 2011 dentro del Grupo SEPI.



- Por no haber remitido a la IGAE sus cuentas anuales aprobadas en el momento de la elaboración de la presente Cuenta General:

Sociedades mercantiles estatales

Ministerio de Fomento

Sociedad Estatal de Estiba y Desestiba del Puerto de La Estaca, Isla del Hierro, S.A.

Sociedad Estatal de Estiba y Desestiba del Puerto de San Sebastián de La Gomera, S.A.

Otros Organismos públicos

Ministerio de Hacienda y Administraciones Públicas

Consorcio de la Zona Franca de Cádiz (esta entidad se integró en 2011 como matriz del Grupo Consorcio de la Zona Franca de Cádiz)

- Por haber remitido sus cuentas anuales aprobadas con un informe de auditoría con opinión desfavorable:

Otros Organismos públicos

Ministerio de Fomento

Autoridad Portuaria de Pasajes

- Por no haber rendido cuentas del periodo contable correspondiente, al haber dejado de formar parte del sector público estatal durante el ejercicio 2012, por las razones ya indicadas en el punto 3 de esta Memoria:

Sociedades mercantiles estatales

Ministerio de Fomento

Sociedad Estatal de Estiba y Desestiba del Puerto de Ceuta, S.A.

Consorcio del artículo 2.1.h. de la Ley General Presupuestaria

Ministerio de Hacienda y Administraciones Públicas

Consorcio Valencia 2007



Se incluye a continuación una relación de las citadas entidades ordenadas según el importe total de su activo, correspondiente a las respectivas cuentas anuales del ejercicio 2011, con la finalidad de poner de manifiesto la importancia que su no inclusión supone sobre la Cuenta General del sector público empresarial.

Euros	
ENTIDAD	TOTAL ACTIVO EJERCICIO 2011
Consortio Valencia 2007	247.698.145,76
Grupo Consorcio de la Zona Franca de Cádiz	232.325.746,00
Autoridad Portuaria de Pasajes	153.448.790,49
Sociedad Estatal de Estiba y Desestiba del Puerto de San Sebastián de la Gomera, S.A.	226.904,41
Sociedad Estatal de Estiba y Desestiba del Puerto de Ceuta, S.A.	142.107,68
Sociedad Estatal de Estiba y Desestiba del Puerto de La Estaca, Isla del Hierro. S.A.	41.098,26
TOTAL	633.882.792,60

Teniendo en cuenta que el total activo de la Cuenta General del ejercicio 2011 ascendía a 154.125.193.711,38 euros, la citada variación en el ámbito subjetivo supone un 0,41 %.

4.3. ENTIDADES QUE HAN DEJADO DE PERTENECER AL SECTOR PÚBLICO EMPRESARIAL ESTATAL EN EL EJERCICIO 2012 COMO CONSECUENCIA DE UNA COMBINACIÓN DE NEGOCIOS

A continuación se relacionan las entidades que se han dado de baja en el inventario del sector público empresarial estatal del ejercicio 2012, por haber sido absorbidas por entidades estatales integradas en esta Cuenta General, o por haber sido objeto de una cesión global de activos y pasivos a favor de dichas entidades, quedando sus activos y pasivos integrados en la columna de 2012 de las cuentas anuales rendidas por sus respectivas matrices, no representando, por tanto, una variación en términos de activos y pasivos:



Sociedades mercantiles estatales

Ministerio de Defensa

Sociedad absorbida en el ejercicio 2012 por la sociedad mercantil estatal Ingeniería de Sistemas para la Defensa de España, S.A. (Acuerdo del Consejo de Ministros de 16 de marzo de 2012 por el que se aprueba el plan de reestructuración y racionalización del sector público empresarial y fundacional estatal):

Ingeniería y Servicios Aeroespaciales, S.A.

Ministerio de Hacienda y Administraciones Públicas

Sociedades absorbidas en el ejercicio 2012 por la sociedad mercantil estatal Sociedad Estatal de Gestión Inmobiliaria de Patrimonio, S.A. (Acuerdo del Consejo de Ministros de 16 de marzo de 2012 por el que se aprueba el plan de reestructuración y racionalización del sector público empresarial y fundacional estatal):

Inmobiliaria de Promociones y Arriendos, S.A.

Infraestructuras y Equipamientos Hispalenses, S.A.

Sociedad absorbida en el ejercicio 2012 por la sociedad mercantil estatal Sociedad Estatal Loterías y Apuestas del Estado, S.A (Acuerdo del Consejo de Ministros de 16 de marzo de 2012 por el que se aprueba el plan de reestructuración y racionalización del sector público empresarial y fundacional estatal):

Sistemas Técnicos de Loterías del Estado, S.A.

Sociedad absorbida en el ejercicio 2012 por la sociedad mercantil estatal DEFEX, S.A (integrada en el Grupo SEPI) (Acuerdo del Consejo de Ministros de 16 de marzo de 2012 por el que se aprueba el plan de reestructuración y racionalización del sector público empresarial y fundacional estatal):

Cirex, S.A.

Ministerio de Fomento

Sociedad cuyos activos y pasivos se han cedido globalmente durante el ejercicio 2012 a la entidad pública empresarial Sociedad de Salvamento y Seguridad Marítima (SASEMAR) (Acuerdo del Consejo de Ministros de 16 de marzo de 2012 por el que se aprueba el plan de



reestructuración y racionalización del sector público empresarial y fundacional estatal):

Remolques Marítimos, S.A.

Sociedad absorbida en el ejercicio 2012 por la sociedad mercantil estatal Aena Aeropuertos, S.A. (incluida en el Grupo AENA) (Acuerdo del Consejo de Ministros de 16 de marzo de 2012 por el que se aprueba el plan de reestructuración y racionalización del sector público empresarial y fundacional estatal):

Centros Logísticos Aeroportuarios, S.A. (CLASA)

Ministerio de Economía y Competitividad

Sociedad cuyos activos y pasivos se han cedido globalmente durante el ejercicio 2012 a la entidad pública empresarial ICEX España, Exportación e Inversiones (matriz del Grupo ICEX) (Acuerdo del Consejo de Ministros de 16 de marzo de 2012 por el que se aprueba el plan de reestructuración y racionalización del sector público empresarial y fundacional estatal):

Sociedad Estatal para la Promoción y Atracción de las Inversiones Exteriores, S.A.U.

4.4. CAMBIOS DE DENOMINACIÓN EN EL EJERCICIO 2012

La siguiente **sociedad mercantil estatal** ha cambiado su denominación en el ejercicio 2012:

Sociedad Estatal España, Expansión Exterior, S.A. (en 2011 Sociedad Estatal Española P4R, S.A.)

5. METODOLOGÍA

5.1. RECEPCIÓN Y COMPROBACIÓN DE LA DOCUMENTACIÓN

Las entidades cuyas cuentas anuales individuales se han integrado en la presente Cuenta General, han utilizado, para su elaboración, el PGC.

Las entidades cuyas **cuentas anuales consolidadas** se han integrado en esta Cuenta General, se han ajustado a lo dispuesto en el Real Decreto 1159/2010, de 17 de septiembre, por el que se aprueban las Normas para la Formulación de Cuentas Anuales Consolidadas.



Para elaborar la presente Cuenta General, se ha utilizado la información recibida por medios telemáticos, según lo dispuesto en la Orden EHA/2043/2010, de 22 de julio, tal y como se ha señalado en el punto 1 de esta Memoria.

La información relativa a cada una de las entidades cuyas cuentas anuales han conformado esta Cuenta General del sector público empresarial se ha integrado previa realización de las **comprobaciones** que se describen a continuación:

- Comprobación de que las cuentas y el resto de la documentación remitidas por vía telemática han sido rendidas por el cuentadante al que hace mención el artículo 138 de la LGP.
- Comprobación de la documentación que las entidades están obligadas a remitir en cumplimiento de lo dispuesto en el artículo 139.1 de la LGP.

La documentación presentada por las entidades del sector público empresarial es, en muchos casos, incompleta de acuerdo con la normativa anteriormente indicada. Sin embargo, en la mayor parte de los supuestos, la documentación no presentada no impide la agregación de las cuentas. La IGAE considera como documentación imprescindible para poder integrarlas y remitirlas al Tribunal de Cuentas, la presentación de las cuentas anuales completas, acompañadas del informe de auditoría, en los casos en que sea preceptiva su elaboración y remisión.

Examinados los correspondientes informes, se ha apreciado que algunos de ellos se emiten con posterioridad a la fecha de aprobación de las cuentas anuales, a pesar del procedimiento de rendición de cuentas que se deduce de la LGP. Esta circunstancia no ha sido impedimento para la agregación de las correspondientes cuentas y su posterior remisión al Tribunal de Cuentas.

Además, en caso de que sea preceptivo, las entidades deben remitir la siguiente documentación:

Informe de gestión, en el caso de sociedades mercantiles.

Programa de actuación plurianual.

Presupuestos de explotación y capital.



Informe previsto en el artículo 129.3 de la LGP relativo al cumplimiento de las obligaciones de carácter económico-financiero, que asumen estas entidades como consecuencia de su pertenencia al sector público. El contenido de este Informe ha sido regulado en la Orden EHA/614/2009, de 3 de marzo.

Esta documentación no resulta imprescindible para la integración de las cuentas anuales, por lo que su no presentación no ha impedido la agregación de las mismas y su remisión al Tribunal de Cuentas, previa realización de los correspondientes requerimientos.

- Comprobación de la coherencia interna de los datos que han presentado los Balances, las Cuentas de pérdidas y ganancias, los Estados de ingresos y gastos reconocidos, los Estados totales de cambios en el patrimonio neto y los Estados de flujos de efectivo.

5.2. HOMOGENEIZACIONES

Comprobada la información de las cuentas, en los términos descritos en el apartado anterior, se ha analizado su estructura y presentación. Como consecuencia de este análisis, antes de proceder a la agregación, se han realizado las homogeneizaciones que se describen a continuación:

- **Homogeneización temporal**

No ha sido necesaria ya que, el ejercicio económico de las entidades, cuyas cuentas anuales se han integrado en la presente Cuenta General, se refiere al mismo periodo y fecha de cierre, es decir, al año natural comprendido entre el 1 de enero y el 31 de diciembre de 2012.

No obstante lo anterior, en las siguientes entidades el ejercicio económico ha sido inferior al año natural por las razones que se detallan a continuación, sin que haya sido necesario realizar ninguna homogeneización temporal por ello:

- El Organismo público Fondo para la Financiación de los Pagos a Proveedores ha rendido cuentas correspondientes al periodo comprendido entre el 9 de marzo de 2012 (fecha de constitución del Fondo) y el 31 de diciembre de 2012.
- La sociedad mercantil estatal Compañía de Aplicaciones Tecnológicas de Galicia, S.A., en liquidación, se ha liquidado durante el ejercicio 2012 (la escritura de disolución y extinción se otorgó el 22 de junio de 2012 y se inscribió en el Registro Mercantil con fecha 3 de julio de 2012). En la cuenta de pérdidas y ganancias y el estado de cambios



en el patrimonio neto de la presente Cuenta General se han integrado las cifras correspondientes a esta sociedad hasta la fecha de su liquidación, en virtud de lo dispuesto en el punto 3.2.1.3 del apartado tercero de la Orden del Ministerio de Hacienda, por la que se regula la elaboración de la Cuenta General del Estado, al haber presentado la sociedad a esta Intervención General unos estados financieros a dicha fecha.

- **Homogeneización de magnitud monetaria**

Las cuentas anuales de las entidades presentaban diferentes magnitudes (unidades o miles de euros, con dos decimales). Como paso previo a la agregación, y para homogeneizar la información, se convirtieron todos los datos a unidades de euro con dos decimales, presentándose los estados agregados en esta última magnitud.

- **Homogeneización de estructura de cuentas anuales**

No ha sido necesaria, puesto que las entidades del sector público empresarial estatal han presentado sus cuentas por medios telemáticos en modelos normalizados.

5.3. AGREGACIÓN Y PRESENTACIÓN DE LA DOCUMENTACIÓN

Una vez realizadas las comprobaciones descritas en los apartados anteriores, se ha procedido a la agregación de los distintos estados que forman la presente Cuenta General del sector público empresarial. Dichos estados agregados, expresados en unidades de euro con dos decimales, son los que se indican a continuación:

- **Balance agregado** que comprende, con la debida separación, el activo, el pasivo y el patrimonio neto de las entidades integradas.
- **Cuenta de pérdidas y ganancias agregada** que recoge el resultado agregado del ejercicio, formado por los ingresos y gastos del mismo, excepto cuando proceda su imputación directa al patrimonio neto, de acuerdo con lo previsto en las normas de registro y valoración.
- **Estado de ingresos y gastos reconocidos agregado** que recoge los cambios en el patrimonio neto derivados de:



- a) El resultado del ejercicio de la cuenta de pérdidas y ganancias.
 - b) Los ingresos y gastos que, según lo requerido por las normas de registro y valoración, deban imputarse directamente al patrimonio neto de la empresa.
 - c) Las transferencias realizadas a la cuenta de pérdidas y ganancias según lo dispuesto por el Plan General de Contabilidad.
- **Estado total de cambios en el patrimonio neto agregado** que informa de todos los cambios habidos en el patrimonio neto derivados de:
 - a) El saldo total de los ingresos y gastos reconocidos.
 - b) Las variaciones originadas en el patrimonio neto por operaciones con los socios o propietarios de la empresa cuando actúen como tales.
 - c) Las restantes variaciones que se produzcan en el patrimonio neto.
 - **Estado de flujos de efectivo agregado** que informa sobre el origen y la utilización de los activos monetarios representativos de efectivo y otros activos líquidos equivalentes clasificando los movimientos por actividades e indicando la variación neta de dicha magnitud en el ejercicio.

Los estados que forman parte de esta Cuenta se han obtenido mediante un proceso de suma aritmética, una vez ordenada la información y sin que se hayan realizado eliminaciones de las operaciones que se realizan entre las distintas entidades objeto de agregación, a excepción de las indicadas en los puntos 5.4 y 5.5 de esta Memoria.

A continuación se señala que el 7 de octubre de 2013 fue la fecha en la que se recibieron en esta Intervención General las cuentas anuales de las últimas entidades que se han integrado en la presente Cuenta General del Estado:

Grupo ICEX

Consorcio de la Zona Franca de Santa Cruz de Tenerife

Por otro lado, se han utilizado los datos de las cuentas formuladas con fecha 8 de octubre de 2013, y auditadas, en la misma fecha, del Fondo para la Financiación de los Pagos a Proveedores, ya que sus cuentas aprobadas han sido remitidas a esta Intervención General el 22 de octubre de 2013.



5.4. COMPARABILIDAD DE LA INFORMACIÓN

Se señalan a continuación una serie de cuestiones que deben ser tenidas en consideración a efectos de la comparabilidad de los importes de este ejercicio con los del ejercicio anterior:

- Entidades que han causado alta en el ejercicio 2012 y, por tanto, en la presente Cuenta General no debe recogerse información de las mismas relativa al ejercicio 2011:
 - Fondo para la Financiación de los Pagos a Proveedores, al haberse constituido en el ejercicio 2012.
 - Grupo ICEX, al haberse transformado su matriz ICEX de organismo público del sector público administrativo a entidad pública empresarial, pasando a formar parte por primera vez del sector público empresarial en el ejercicio 2012.
 - FROB, entidad integrada por primera vez en la presente Cuenta General. Ha presentado información comparativa del ejercicio 2011 en sus cuentas anuales aprobadas remitidas a este Centro Directivo, si bien al tratarse de una entidad que supone una variación del ámbito subjetivo, puesto que no formaba parte del mismo en el ejercicio anterior, no se ha incorporado la columna del ejercicio 2011 en la presente Cuenta General del ejercicio 2012.
- Entidades que no suponen variación del ámbito subjetivo respecto al ejercicio anterior:
 - Grupo CDTI, no ha presentado información comparativa del ejercicio 2011 al ser el primer ejercicio en el que presenta cuentas consolidadas (las dos sociedades dependientes que consolida por integración global, Innvierte Economía Sostenible Coinversión, S.A.S.C.R. de Régimen Simplificado e Innvierte Economía Sostenible S.A. S.C.R. de Régimen Simplificado, se constituyeron el 11 de julio de 2012).

Al tratarse de una entidad que no supone una variación del ámbito subjetivo, puesto que formaba parte del mismo en el ejercicio anterior, y a fin de garantizar la comparabilidad de la presente Cuenta General, se ha incorporado la columna del ejercicio 2011 de las cuentas anuales individuales que ha rendido el CDTI en el ejercicio 2012.

- Las entidades mencionadas en el punto 4.3 de esta Memoria, que han sido absorbidas por entidades estatales integradas en esta Cuenta General, o que han sido objeto de una cesión global de activos y pasivos a favor de dichas entidades, quedando, por tanto,



integrados sus activos y pasivos en la columna de 2012 de las cuentas anuales rendidas por sus respectivas absorbentes.

Al tratarse de sociedades mercantiles que no suponen una variación del ámbito subjetivo, puesto que formaban parte del mismo en el ejercicio anterior, y a fin de garantizar la comparabilidad de la presente Cuenta General, se ha incorporado la columna del ejercicio 2011 de las cuentas anuales que rindieron estas sociedades en el ejercicio 2011, excepto en las sociedades mercantiles CIREX, S.A., Remolques Marítimos, S.A. y Centros Logísticos Aeroportuarios, S.A., al estar ya incluidas en la columna del ejercicio 2011 de las cuentas anuales del 2012 rendidas por sus respectivas matrices.

En concreto, las cuentas anuales de las sociedades mercantiles estatales que han sido absorbidas o cuyos activos y pasivos han sido cedidos, y que se han incorporado en la columna del ejercicio 2011 son las siguientes: Infraestructuras y Equipamientos Hispalenses, S.A., Ingeniería y Servicios Aeroespaciales, S.A., Inmobiliaria de Promociones y Arriendos, S.A., Sistemas Técnicos de Loterías del Estado, S.A. y Sociedad Estatal para la Promoción y Atracción de las Inversiones Exteriores, S.A.U.

La información comparativa del ejercicio anterior se ha reflejado en el Estado total de cambios en el patrimonio neto incorporándose los saldos correspondientes a estas entidades desde el epígrafe "A. Saldo, final del ejercicio 2010", y habiéndose eliminado en la fila "2. Otras operaciones con socios o propietarios del ejercicio 2012", al estar ya incorporado en sus absorbentes el efecto de la combinación de negocios en dicha fila.

5.5. COHERENCIA INTERNA

Afectan a la coherencia interna de la Cuenta General del sector público empresarial los siguientes aspectos:

- Las siguientes entidades no han rendido el **Estado de ingresos y gastos reconocidos**, al presentar sus cuentas de acuerdo al PGC de PYMES:

Compañía de los Ferrocarriles de Madrid a Zaragoza y Alicante, S.A., en liquidación

Compañía del Ferrocarril Central de Aragón, S.A., en liquidación



Programas y Explotaciones de Radiodifusión, S.A.

Puerto Seco de Madrid, S.A.

Sociedad Española de Estudios para la Comunicación Fija a Través del Estrecho de Gibraltar, S.A.

A fin de que los Estados de la Cuenta General sean coherentes, se ha optado por completar dicho estado agregando los saldos del resultado del ejercicio y de los ingresos y gastos reconocidos en patrimonio neto de dichas entidades en los epígrafes "Resultado parcialmente consolidado del ejercicio" e "Ingresos y gastos imputados directamente al patrimonio neto" del Estado de ingresos y gastos reconocidos de la presente Cuenta General.

- En el **Estado total de cambios en el patrimonio neto** no coinciden los importes que figuran en la fila "D. Saldo ajustado, inicio del ejercicio 2012" con los de la columna del ejercicio 2011 del Balance, debido a que algunas entidades no han adaptado la información del balance de acuerdo con lo que establece la norma de elaboración de las cuentas anuales 4.1 del PGC, según la cual, cuando no sean comparables las cifras del ejercicio actual con las del anterior por haberse realizado un cambio de criterio o una subsanación de error, deberá adaptarse el ejercicio precedente, a efectos de su presentación en el ejercicio al que se refieran las cuentas anuales.
- En el **Estado total de cambios en el patrimonio neto** se ha incorporado la fila "E. Variaciones derivadas de la variación del ámbito subjetivo", con el objeto de facilitar la comparabilidad de la información que se ofrece en dicho Estado, dado que el modelo recogido en la Orden del Ministerio de Hacienda, por la que se regula la elaboración de la Cuenta General del Estado no prevé esta posibilidad. En concreto, en esta fila se han recogido los saldos a 1 de enero de 2012 correspondientes a las entidades de las que no se incorpora información comparativa del ejercicio 2011, tal y como se explica en el punto 5.4 de esta Memoria (FROB, por importe total de -1.861.000.000,00 euros, y Grupo ICEX, por importe total de 96.610.293,00 euros).
- Las siguientes entidades no han presentado el **Estado de flujos de efectivo** en sus cuentas anuales, bien por presentar éstas de forma abreviada, bien por presentarlas según lo dispuesto en el PGC de PYMES:

Aparcamiento Zona Franca, S.L.U.



Axis Participaciones Empresariales, Sociedad Gestora de Entidades de Capital Riesgo, S.A.U. (Sociedad Unipersonal)

Barcelona Holding Olímpico, S.A., en liquidación

Compañía de Aplicaciones Tecnológicas de Galicia, S.L., en liquidación

Compañía de los Ferrocarriles de Madrid a Zaragoza y Alicante, S.A., en liquidación

Compañía del Ferrocarril Central de Aragón, S.A., en liquidación

Consortio de la Zona Franca de Santa Cruz de Tenerife

Compañía Española de Reafianzamiento, S.A.

Consortio Internacional de Aseguradores de Crédito, S.A.

Corporación Alimentaria Quality, S.A., en liquidación

Desarrollos Empresariales de la Zona Franca de Cádiz, S.A.U. (Sociedad Unipersonal)

Diseño y Tecnología Microelectrónica, A.I.E.

Efeagro, S.A.

Inmobiliaria de la Zona Franca de Cádiz, S.A. Sociedad Unipersonal

Parque Comercial Las Salinas, S.A. Sociedad Unipersonal

Programas y Explotaciones de Radiodifusión, S.A.

Puerto Seco de Madrid, S.A.

Quality Fish Industrias Pesqueras, S.A., en liquidación

Quality Food Industria Alimentaria, S.A.U., en liquidación

Quality Service Gestión de Servicios Integrales, S.A.U., en liquidación

Red Iberoamericana de Logística y Comercio, S.A.U., en liquidación

Servicios Documentales de Andalucía, S.L.U. Sociedad Unipersonal

Sociedad de Gestión del Proyecto Aletas, S.A.

Sociedad Española de Estudios para la Comunicación Fija a través del Estrecho de Gibraltar, S.A.

Sociedad Estatal de Infraestructuras del Transporte Terrestre, S.A.



Sociedad Estatal para la Ejecución de Programas y Actuaciones Conmemorativas del V Centenario del Descubrimiento de América, S.A., en liquidación

Este hecho provoca la no coincidencia entre:

- el epígrafe "Resultado del ejercicio antes de impuestos" del Estado de flujos de efectivo con el que figura en la Cuenta de pérdidas y ganancias de la presente Cuenta General, por importe de 2.201.848,26 euros.

A esta diferencia hay que añadir las operaciones interrumpidas en el grupo SEPI, por importe de 1.287.000 euros.

- el epígrafe "Efectivo y otros activos líquidos equivalentes" del Balance con el que figura en el Estado de flujos de efectivo de la presente Cuenta General, por importe de 82.165.949,61 euros.
- Por otra parte, en el **Estado de Flujos de Efectivo** agregado de la presente Cuenta General no coincide el importe del epígrafe "Efectivo o equivalentes al comienzo del ejercicio" (columna de 2012) con el del epígrafe "Efectivo o equivalentes al final del ejercicio" (columna de 2011), debido a:
 - Las entidades grupo ICEX (38.290.783 euros) y FROB (1.839.368.000 euros), que se han integrado por primera vez en la Cuenta General del sector público empresarial y de las que no figura información comparativa del ejercicio 2011 en la presente Cuenta General, tal y como se ha señalado en el punto 5.4 de esta Memoria.
 - Las entidades mencionadas en el punto 4.3 de esta Memoria, que han sido absorbidas por entidades estatales integradas en esta Cuenta General, o que han sido objeto de una cesión global de activos y pasivos a favor de dichas entidades, y de las que se ha incorporado la columna del ejercicio 2011, tal y como se detalla en el punto 5.4 de esta Memoria, ya que el efectivo de estas entidades se encuentra recogido en la columna del ejercicio 2012 por sus respectivas absorbentes, no como un efectivo al inicio, sino como un flujo de efectivo del ejercicio. La diferencia asciende a 24.259.617,57 euros, y corresponde a las entidades "Ingeniería y Servicios Aeroespaciales, S.A." y "Sistemas Técnicos de Loterías del Estado, S.A.", ya que las otras tres entidades presentaron cuentas abreviadas o según el PGC de PYMES en el ejercicio 2011 y, que por tanto, no



han presentado Estado de flujos de efectivo.

- Las cuentas anuales de la sociedad mercantil estatal Empresa Nacional de Residuos Radiactivos, S.A. están incluidas en el Grupo SEPI por el procedimiento de puesta en equivalencia, al poseer ésta el 20 por 100 de su capital. Sin embargo, puesto que el resto de su capital social pertenece a un Organismo autónomo del sector público administrativo estatal, se ha optado por la integración completa de sus cuentas anuales en esta Cuenta General, practicando, para ello el correspondiente ajuste consistente en la eliminación de la puesta en equivalencia que realizó SEPI respecto a esta sociedad.
- Las cuentas anuales de la sociedad mercantil estatal Comercial del Ferrocarril, S.A. están incluidas en los Grupos ADIF y Renfe-Operadora por el procedimiento de puesta en equivalencia, al poseer ADIF el 51% de su capital y Renfe-Operadora el 49 % restante. No obstante, para que la presente Cuenta General sea más representativa, se ha optado por la integración completa de las cuentas anuales de Comercial del Ferrocarril, S.A., practicando, para ello, los correspondientes ajustes consistentes en la eliminación de la puesta en equivalencia que realizaron ADIF y Renfe-Operadora respecto a esta sociedad.
- Las cuentas anuales de la sociedad mercantil estatal Ingeniería y Economía del Transporte, S.A. están incluidas en los Grupos AENA y ADIF por el procedimiento de puesta en equivalencia, al poseer AENA el 45,85% de su capital y ADIF el 41,37%. No obstante, para que la presente Cuenta General sea más representativa, se ha optado por la integración completa de las cuentas anuales de Ingeniería y Economía del Transporte, S.A., practicando, para ello, los correspondientes ajustes consistentes en la eliminación de la puesta en equivalencia que realizaron AENA y ADIF respecto a esta sociedad.
- Las cuentas anuales de la sociedad mercantil estatal Compañía Española de Financiación del Desarrollo COFIDES, S.A., están incluidas en el Grupo ICEX por el procedimiento de puesta en equivalencia, al poseer la entidad pública empresarial ICEX España, Exportación e Inversiones el 28,15% de su capital. No obstante, para que la presente Cuenta General sea más representativa, se ha optado por la integración completa de las cuentas anuales de la Compañía Española de Financiación del desarrollo COFIDES, S.A., S.A., practicando, para ello, el correspondiente ajuste consistente en la eliminación de la puesta en equivalencia que realizó ICEX respecto a esta sociedad.



- Las cuentas anuales de la sociedad mercantil estatal Sociedad Estatal España, Expansión Exterior, S.A. están consolidadas por integración global en las cuentas del grupo ICEX, al poseer ICEX España, Exportación e Inversiones el 88,13% de su capital, e incluidas en las cuentas del grupo SEPI por el procedimiento de puesta en equivalencia, al tener SEPI el 11,87% de participación directa en la Sociedad. No obstante, para que la presente Cuenta General sea más representativa, dado que los socios externos que figuran en las cuentas consolidadas del grupo ICEX se corresponden con SEPI, se han practicado los correspondientes ajustes consistentes en la eliminación de la inversión en esta Sociedad que figura en el grupo SEPI con los Socios externos que figuran en el grupo ICEX. Además, se han reclasificado los Resultados atribuidos a socios externos en la Cuenta de Pérdidas y ganancias consolidada del grupo ICEX a Resultados atribuidos a la entidad dominante.
- Las entidades que se citan a continuación han incorporado de forma incorrecta algunos importes en los estados financieros remitidos por vía telemática a esta Intervención General, por lo que, con el fin de garantizar la coherencia de la presente Cuenta General, se han corregido dichos importes en los epígrafes correctos, con el siguiente detalle:
 - Autoridad Portuaria de Huelva: los importes de -419.385,78 euros y -228.834,63 euros que figuran en la cuenta de Pérdidas y ganancias de este organismo público, en las columnas de 2012 y 2011, respectivamente, en el epígrafe "Resultado del ejercicio procedente de operaciones interrumpidas neto de impuestos" se han integrado en la presente Cuenta General en el epígrafe "Impuesto sobre beneficios" de la cuenta de Pérdidas y ganancias agregada.
 - Sociedad de Salvamento y Seguridad Marítima: el importe de 1.585.999,49 euros que figura en el epígrafe "Reservas" del Balance de la entidad pública empresarial, en la columna del ejercicio 2011, se han integrado en el epígrafe "Acreedores comerciales y otras cuentas a pagar" del Balance agregado de la presente Cuenta General.
 - Puerto Seco de Madrid, S.A.: el importe de -99.208,75 euros que figura en el Estado de cambios en el patrimonio neto de PYMES, en la columna "Resultados de ejercicios anteriores", correspondiente al ejercicio 2011, dentro del epígrafe "Resultado de la cuenta de pérdidas y ganancias", se ha integrado en la presente Cuenta General en el epígrafe "Otras variaciones del patrimonio neto" de la columna "Reservas y resultados de ejercicios anteriores", correspondiente al ejercicio 2011, del Estado total de cambios en el patrimonio



neto agregado.

- Museo Nacional del Prado Difusión, S.A.U: los importes de -34.709,43 euros y 8.677,36 euros que figuran en el Estado de ingresos y gastos reconocidos de esta sociedad, en la columna del ejercicio 2011, en los epígrafes "Subvenciones, donaciones y legados recibidos" y "Efecto impositivo", respectivamente, del apartado B) "Total ingresos y gastos imputados directamente al patrimonio neto", se han integrado, en estos mismos epígrafes, en el apartado C) "Total transferencias a la cuenta de pérdidas y ganancias parcialmente consolidada", del Estado de ingresos y gastos reconocidos agregado de la presente Cuenta General.

6. ELIMINACIONES Y AJUSTES DE CONSOLIDACIÓN REALIZADOS EN LAS CUENTAS CONSOLIDADAS DE LOS PRINCIPALES GRUPOS

La Cuenta General del sector público empresarial, tal y como se menciona en el punto 2 de esta Memoria, se ha formado mediante la agregación de las cuentas anuales consolidadas de los grupos obligados a presentarlas, y de las cuentas anuales individuales de las entidades que no forman parte de ningún grupo consolidado, así como de las de aquellas entidades que, estando sujetas a la obligación de consolidar, la matriz de su respectivo grupo no ha presentado las correspondientes cuentas consolidadas en el momento de elaborar la presente Cuenta General.

Con el fin de ofrecer información sobre las eliminaciones y ajustes de consolidación que se han realizado en las cuentas consolidadas de los grupos integrados, dando cumplimiento a una de las recomendaciones realizadas por el Tribunal de Cuentas en las Declaraciones de los últimos años, se presenta a continuación un detalle de las más significativas realizadas por los principales grupos integrados.

La información se ofrece por tipo de ajuste o eliminación (eliminación inversión-patrimonio neto, eliminación del deterioro, ajuste por puesta en equivalencia, eliminación de créditos y deudas, eliminación de ingresos y gastos), grupo, entidades de cada grupo afectadas por el ajuste o eliminación, y epígrafes de los estados financieros.



CUENTA GENERAL DEL SECTOR PÚBLICO EMPRESARIAL
ELIMINACIONES Y AJUSTES DE CONSOLIDACIÓN
DE DETERMINADOS GRUPOS INTEGRADOS
ELIMINACIÓN INVERSIÓN /PATRIMONIO NETO
EJERCICIO 2012

Euros

GRUPOS Y ENTIDADES	INVERSIONES INMOBILIARIAS	INVERSIONES EN EMPRESAS DEL GRUPO Y ASOCIADAS A LARGO PLAZO	FONDO DE COMERCIO DE SOCIEDADES CONSOLIDADAS	TOTAL ACTIVO
GRUPO SEPI		-10.866.289.000,00		-10.866.289.000,00
Grupo Hunosa		-5.376.986.000,00		-5.376.986.000,00
Izar		-3.028.423.000,00		-3.028.423.000,00
Grupo Correos		-862.459.000,00		-862.459.000,00
Grupo Navantia		-569.790.000,00		-569.790.000,00
Grupo Sepides		-339.944.000,00		-339.944.000,00
Alycesa		-233.921.000,00		-233.921.000,00
Otros		-454.766.000,00		-454.766.000,00
GRUPO RENFE - OPERADORA		-148.361.000,00	1.280.000,00	-147.081.000,00
Logirail, S.A.		-446.000,00		-446.000,00
Logística y Transporte Ferr. S.A.		-4.492.000,00	351.000,00	-4.141.000,00
Pecovasa Renfe Mercancías S.A.		-6.150.000,00	929.000,00	-5.221.000,00
Puerto Seco, S.A.		-1.440.000,00		-1.440.000,00
Contren Renfe Mercancías, S.A.		-44.945.000,00		-44.945.000,00
Irion Renfe Mercancías, S.A.		-36.650.000,00		-36.650.000,00
Multi Renfe Mercancías, S.A.		-54.238.000,00		-54.238.000,00
GRUPO AENA		-2.601.348.000,00		-2.601.348.000,00
Grupo Aena Aeropuertos		-2.600.868.000,00		-2.600.868.000,00
CRIDA		-480.000,00		-480.000,00
GRUPO ADIF	-7.139.000,00	-21.594.000,00		-28.733.000,00
Fidalia	-7.139.000,00	-20.531.000,00		-27.670.000,00
Emfesa		-875.000,00		-875.000,00
Redalsa		-188.000,00		-188.000,00

CUENTA GENERAL DEL SECTOR PÚBLICO EMPRESARIAL
ELIMINACIONES Y AJUSTES DE CONSOLIDACIÓN DE DETERMINADOS GRUPOS INTEGRADOS
ELIMINACIÓN INVERSIÓN /PATRIMONIO NETO
EJERCICIO 2012

Euros

GRUPOS Y ENTIDADES	CAPITAL	PRIMA DE EMISIÓN	RESERVAS Y RESULTADOS DE EJERCICIOS ANTERIORES	RESERVAS EN SOCIEDADES CONSOLIDADAS	(ACCIONES Y PARTICIPACIONES EN PATRIMONIO PROPIAS Y DE LA SOC. DOMINANTE)	OTRAS APORTACIONES DE SOCIOS	PYG CONSOLIDADAS	PYG SOCIOS EXTERNOS	AJUSTES POS CAMBIOS DE VALOR	SUBVENCIONES, DONACIONES Y LEGADOS RECIBIDOS	SOCIOS EXTERNOS	TOTAL PATRIMONIO NETO
GRUPO SEPI	-2.029.407.000,00	-250.938.000,00	168.847.000,00	-8.695.025.000,00		-436.987.000,00			-2.795.000,00	-7.205.000,00	387.221.000,00	-10.866.289.000,00
Grupo Hunosa	-13.571.000,00		-157.969.000,00	-5.125.446.000,00		-80.000.000,00						-5.376.986.000,00
Izar	-537.161.000,00		1.196.637.000,00	-3.569.899.000,00		-118.000.000,00						-3.028.423.000,00
Grupo Correos	-611.521.000,00	-250.938.000,00	-599.309.000,00	599.309.000,00								-862.459.000,00
Grupo Navantia	-226.323.000,00		12.756.000,00	-340.991.000,00		-15.232.000,00						-569.790.000,00
Grupo Sepides	-118.899.000,00		-3.742.000,00	3.812.000,00		-221.115.000,00						-339.944.000,00
Alycesa	-135.207.000,00		-19.673.000,00	-91.489.000,00					-5.442.000,00		17.890.000,00	-233.921.000,00
Otros	-386.725.000,00		-259.853.000,00	-170.321.000,00		-2.640.000,00			2.647.000,00	-7.205.000,00	369.331.000,00	-454.766.000,00
GRUPO RENFE - OPERADORA	-27.749.000,00	-122.791.000,00	-2.226.000,00	-29.283.000,00	31.104.000,00			16.940,00			3.847.060,00	-147.081.000,00
Logirail, S.A.	-480.000,00		-215.000,00	-384.000,00	633.000,00							-446.000,00
Logística y Transporte Ferr. S.A.	-3.281.000,00	-541.000,00	-840.000,00	-913.000,00	1.434.000,00							-4.141.000,00
Pecovasa Renfe Mercancías S.A.	-8.605.000,00		-1.171.000,00	895.000,00				13.440,00			3.646.560,00	-5.221.000,00
Puerto Seco, S.A.	-1.800.000,00			-625.000,00	781.000,00			3.500,00			200.500,00	-1.440.000,00
Contren Renfe Mercancías, S.A.	-4.494.000,00	-40.451.000,00		-20.582.000,00	20.582.000,00							-44.945.000,00
Irion Renfe Mercancías, S.A.	-3.665.000,00	-32.985.000,00		-5.445.000,00	5.445.000,00							-36.650.000,00
Multi Renfe Mercancías, S.A.	-5.424.000,00	-48.814.000,00		-2.229.000,00	2.229.000,00							-54.238.000,00
GRUPO AENA	-1.500.720.000,00	-1.100.868.000,00	-89.039.000,00	88.517.000,00							762.000,00	-2.601.348.000,00
Grupo Aena Aeropuertos	-1.500.000.000,00	-1.100.868.000,00	-86.795.000,00	86.795.000,00								-2.600.868.000,00
CRIDA	-720.000,00		-2.244.000,00	1.722.000,00							762.000,00	-480.000,00
GRUPO ADIF	-30.015.773,00		-7.584.886,00	2.439.659,00			1.872.000,00	-267.000,00			4.823.000,00	-28.733.000,00
Fidalia	-29.294.573,00		508.225,00	-488.652,00			1.605.000,00					-27.670.000,00
Emfesa	-120.200,00		-601.295,00	-153.505,00								-875.000,00
Redalsa	-601.000,00		-7.491.816,00	3.081.816,00			267.000,00	-267.000,00			4.823.000,00	-188.000,00



CUENTA GENERAL DEL SECTOR PÚBLICO EMPRESARIAL
ELIMINACIONES Y AJUSTES DE CONSOLIDACIÓN DE DETERMINADOS GRUPOS INTEGRADOS
ELIMINACIÓN DETERIORO Y PROVISIONES DE CARTERA
EJERCICIO 2012

Euros

GRUPOS Y ENTIDADES	INMOVILIZADO MATERIAL	INVERSIONES EN EMPRESAS DEL GRUPO Y ASOCIADAS A LARGO PLAZO	TOTAL ACTIVO	RESERVAS	RESERVAS EN SOCIEDADES CONSOLIDADAS	RESULTADOS DEL EJERCICIO ATRIBUIDOS A LA DOMINANTE	PROVISIONES A LARGO PLAZO	TOTAL PATRIMONIO NETO Y PASIVO
GRUPO SEPI		8.699.401.000,00	8.699.401.000,00		8.996.038.000,00	228.609.000,00	-525.246.000,00	8.699.401.000,00
Grupo Hunosa		5.134.926.000,00	5.134.926.000,00		4.999.781.000,00	135.145.000,00		5.134.926.000,00
Grupo Izar		3.028.423.000,00	3.028.423.000,00		3.563.206.000,00	-9.537.000,00	-525.246.000,00	3.028.423.000,00
Grupo Navantia		393.567.000,00	393.567.000,00		320.554.000,00	73.013.000,00		393.567.000,00
Otros		142.485.000,00	142.485.000,00		112.497.000,00	29.988.000,00		142.485.000,00
GRUPO RENFE - OPERADORA	-20.846.000,00	70.486.000,00	49.640.000,00	83.541.000,00	-20.846.000,00	-13.055.000,00		49.640.000,00
Contren Renfe Mercancías		32.910.000,00	32.910.000,00	23.851.000,00		9.059.000,00		32.910.000,00
Irion Renfe Mercancías	-16.335.000,00	22.121.000,00	5.786.000,00	19.449.000,00	-16.335.000,00	2.672.000,00		5.786.000,00
MultiRenfe Mercancías				28.713.000,00		-28.713.000,00		0,00
RailSider Logística		5.097.000,00	5.097.000,00	5.097.000,00				5.097.000,00
Otros	-4.511.000,00	10.358.000,00	5.847.000,00	6.431.000,00	-4.511.000,00	3.927.000,00		5.847.000,00

CUENTA GENERAL DEL SECTOR PÚBLICO EMPRESARIAL
ELIMINACIONES Y AJUSTES DE CONSOLIDACIÓN DE DETERMINADOS GRUPOS INTEGRADOS
AJUSTE PUESTA EN EQUIVALENCIA
EJERCICIO 2012

Euros

GRUPOS Y ENTIDADES	INMOVILIZADO INTANGIBLE	INMOVILIZADO MATERIAL	INVERSIONES EN EMPRESAS DEL GRUPO Y ASOCIADAS A LARGO PLAZO	ACTIVOS POR IMPUESTO DIFERIDO	TOTAL ACTIVO	RESERVAS	RESULTADO DEL EJERCICIO ATRIBUIDO A LA DOMINANTE	AJUSTES POS CAMBIOS DE VALOR	SUBVENCIONES, DONACIONES Y LEGADOS RECIBIDOS	PROVISIONES A LP	PASIVOS POR IMPUESTO DIFERIDO	TOTAL PATRIMONIO NETO Y PASIVO
GRUPO SEPI			704.153.000,00		704.153.000,00	540.446.000,00	88.184.000,00	72.586.000,00	2.937.000,00			704.153.000,00
Grupo REC			188.288.000,00		188.288.000,00	157.442.000,00	38.906.000,00	-8.060.000,00				188.288.000,00
Grupo EADS			483.423.000,00		483.423.000,00	354.536.000,00	46.642.000,00	82.245.000,00				483.423.000,00
Grupo ENAGAS			0,00		0,00	1.101.000,00	-596.000,00	-505.000,00				0,00
Otros			32.442.000,00		32.442.000,00	27.367.000,00	3.232.000,00	-1.094.000,00	2.937.000,00			32.442.000,00
GRUPO RENFE - OPERADORA			108.596.000,00		108.596.000,00	90.216.000,00	636.000,00	12.822.000,00			4.922.000,00	108.596.000,00
Eurofima			100.771.000,00		100.771.000,00	80.970.000,00	2.070.000,00	12.809.000,00			4.922.000,00	100.771.000,00
Transfesa			10.688.000,00		10.688.000,00	10.666.000,00	9.000,00	13.000,00				10.688.000,00
Railsider Logística Ferroviaria, S.A.			-5.039.000,00		-5.039.000,00	-5.531.000,00	492.000,00					-5.039.000,00
Otros			2.176.000,00		2.176.000,00	4.111.000,00	-1.935.000,00					2.176.000,00
GRUPO ADIF			19.450.000,00		19.450.000,00	25.779.000,00	1.069.000,00	-15.683.000,00	15.316.000,00	-7.031.000,00		19.450.000,00
Zaragoza AV			-3.036.000,00		-3.036.000,00	-4.759.000,00	0,00	0,00	8.091.000,00	-6.368.000,00		-3.036.000,00
Ineco			11.058.000,00		11.058.000,00	9.647.000,00	1.343.000,00	0,00	68.000,00	0,00		11.058.000,00
Otros			11.428.000,00		11.428.000,00	20.891.000,00	-274.000,00	-15.683.000,00	7.157.000,00	-663.000,00		11.428.000,00
GRUPO AENA	-4.793.176,78	-31.801.448,11	30.041.009,27	10.940.857,69	4.387.242,07	6.534.347,60	-2.147.105,53					4.387.242,07
Ineco	-4.793.176,78	-31.801.448,11	30.041.009,27	10.940.857,69	4.387.242,07	6.534.347,60	-2.147.105,53					4.387.242,07

CUENTA GENERAL DEL SECTOR PÚBLICO EMPRESARIAL
ELIMINACIONES Y AJUSTES DE CONSOLIDACIÓN DE DETERMINADOS GRUPOS INTEGRADOS
ELIMINACIÓN CRÉDITOS/DEUDAS
EJERCICIO 2012

Euros

GRUPOS Y ENTIDADES	INMOVILIZADO MATERIAL	INVERSIONES EN EMPRESAS DEL GRUPO Y ASOCIADAS A LARGO PLAZO	DEUDORES COMERCIALES Y OTRAS CUENTAS A COBRAR	INVERSIONES EN EMPRESAS DEL GRUPO Y ASOCIADAS A CORTO PLAZO	TOTAL ACTIVO	DEUDAS CON EMPRESAS DEL GRUPO Y ASOCIADAS A LARGO PLAZO	DEUDAS A CORTO PLAZO	DEUDAS CON EMPRESAS DEL GRUPO Y ASOCIADAS A CORTO PLAZO	DEUDAS CON SOCIEDADES PUESTAS EN EQUIVALENCIA	ACREEDORES COMERCIALES Y OTRAS CUENTAS A PAGAR	TOTAL PASIVO
GRUPO SEPI		-319.239.000,00	-17.126.000,00	-545.495.000,00	-881.860.000,00	-219.394.000,00		-656.900.000,00		-5.566.000,00	-881.860.000,00
Sepi		-319.209.000,00		-219.985.000,00	-539.194.000,00			-329.200.000,00			-329.200.000,00
Grupo Cofivacasa				-33.411.000,00	-33.411.000,00						
Grupo Enusa				-54.833.000,00	-54.833.000,00						
Grupo Navantia			-11.631.000,00	-48.883.000,00	-60.514.000,00	-211.443.000,00				-663.000,00	-212.106.000,00
Grupo Sepides				-43.693.000,00	-43.693.000,00			-38.058.000,00			-38.058.000,00
Grupo Tragsa			-1.546.000,00	-47.756.000,00	-49.302.000,00			-84.131.000,00			-84.131.000,00
Grupo Ensa			-1.300.000,00		-1.300.000,00						
Grupo Hunosa								-136.296.000,00			-136.296.000,00
Defex				-26.811.000,00	-26.811.000,00					-691.000,00	-691.000,00
Alycesa				-16.708.000,00	-16.708.000,00						
Mayasa				-12.333.000,00	-12.333.000,00						
Cetarsa				-8.781.000,00	-8.781.000,00						
Hipódromo										-1.546.000,00	-1.546.000,00
Otras		-30.000,00	-2.649.000,00	-32.301.000,00	-34.980.000,00	-7.951.000,00		-69.215.000,00		-2.666.000,00	-79.832.000,00
GRUPO RENFE - OPERADORA	-15.200.000,00	-46.936.000,00	-76.762.000,00	-36.220.000,00	-175.118.000,00	-62.137.000,00	448.000,00	-38.771.000,00	2.276.000,00	-76.934.000,00	-175.118.000,00
Contren Renfe Mercancías	-15.200.000,00	-14.615.000,00	-44.111.000,00	-4.073.000,00	-77.999.000,00	-29.816.000,00		-3.892.000,00		-44.291.000,00	-77.999.000,00
Irion Renfe Mercancías		-12.373.000,00	-12.997.000,00	-12.344.000,00	-37.714.000,00	-12.373.000,00		-12.356.000,00		-12.985.000,00	-37.714.000,00
Multi Renfe Mercancías		-19.448.000,00	-16.568.000,00	-14.965.000,00	-50.981.000,00	-19.448.000,00		-14.965.000,00		-16.568.000,00	-50.981.000,00
Otros		-500.000,00	-3.086.000,00	-4.838.000,00	-8.424.000,00	-500.000,00	448.000,00	-7.558.000,00	2.276.000,00	-3.090.000,00	-8.424.000,00
GRUPO ADIF		-8.046.000,00	-1.528.000,00		-9.574.000,00	-8.046.000,00				-1.528.000,00	-9.574.000,00
Fidalia		-8.046.000,00			-8.046.000,00	-8.046.000,00					-8.046.000,00
Emfesa			-1.528.000,00		-1.528.000,00					-1.528.000,00	-1.528.000,00
GRUPO AENA		-11.034.418.000,00	-196.773.000,00	-889.150.000,00	-12.120.341.000,00	-11.034.418.000,00		-889.150.000,00		-196.773.000,00	-12.120.341.000,00
Grupo AENA Aeropuertos		-11.034.418.000,00	-196.773.000,00	-889.150.000,00	-12.120.341.000,00	-11.034.418.000,00		-889.150.000,00		-196.773.000,00	-12.120.341.000,00



CUENTA GENERAL DEL SECTOR PÚBLICO EMPRESARIAL
ELIMINACIONES Y AJUSTES DE CONSOLIDACIÓN DE DETERMINADOS GRUPOS INTEGRADOS
ELIMINACIÓN INGRESOS/GASTOS
EJERCICIO 2012

Euros

GRUPOS Y ENTIDADES	IMPORTE NETO CIFRA DE NEGOCIOS	APROVISIONAMIENTOS	OTROS INGRESOS DE EXPLOTACIÓN	OTROS GASTOS DE EXPLOTACIÓN	INGRESOS FINANCIEROS	GASTOS FINANCIEROS	VARIACIÓN NETA EN RESULTADOS	CONTRAPARTIDA EN BALANCE: INMOVILIZADO MATERIAL
GRUPO SEPI	-13.519.000,00	4.256.000,00	-1.674.000,00	10.937.000,00	-10.408.000,00	10.408.000,00	0,00	
Grupo Sepides	-5.036.000,00						-5.036.000,00	
Grupo Tragsa	-2.028.000,00	1.004.000,00					-1.024.000,00	
Grupo Hunosa	-879.000,00						-879.000,00	
Grupo Ensa	-1.481.000,00						-1.481.000,00	
Grupo Navantia	-1.935.000,00	1.071.000,00	-1.674.000,00	2.591.000,00	-3.337.000,00	2.481.000,00	-803.000,00	
Defex		819.000,00					819.000,00	
Sepi				3.863.000,00	-4.202.000,00	6.188.000,00	5.849.000,00	
Hipódromo				2.031.000,00			2.031.000,00	
Izar				1.157.000,00			1.157.000,00	
Grupo Enusa					-607.000,00		-607.000,00	
Resto	-2.160.000,00	1.362.000,00		1.295.000,00	-2.262.000,00	1.739.000,00	-26.000,00	
GRUPO RENFE - OPERADORA	-150.005.000,00	5.461.000,00	-24.391.000,00	168.811.000,00	-1.819.000,00	1.728.000,00	-215.000,00	-215.000,00
Contren Renfe Mercancías	-64.705.000,00		-10.907.000,00	75.612.000,00	-491.000,00	491.000,00	0,00	
Irion Renfe Mercancías	-33.505.000,00		-5.368.000,00	38.873.000,00	-416.000,00	416.000,00	0,00	
Multi Renfe Mercancías	-44.402.000,00		-7.671.000,00	52.073.000,00	-653.000,00	653.000,00	0,00	
Otros	-7.393.000,00	5.461.000,00	-445.000,00	2.253.000,00	-259.000,00	168.000,00	-215.000,00	-215.000,00
GRUPO ADIF	-28.826.000,00	28.826.000,00					0,00	
Emfesa	-24.197.000,00	24.197.000,00					0,00	
Fidalia	-3.553.000,00	3.553.000,00					0,00	
Redalsa	-1.076.000,00	1.076.000,00					0,00	
GRUPO AENA			-247.454.000,00	247.454.000,00	-388.280.000,00	388.280.000,00	0,00	
Grupo Aena Aeropuertos			-247.454.000,00	247.454.000,00	-388.280.000,00	388.280.000,00	0,00	



7. PRINCIPALES MAGNITUDES DE LOS ESTADOS FINANCIEROS AGREGADOS

A continuación se incluye un detalle por entidades de las principales magnitudes de los estados financieros, con indicación del porcentaje que representan sobre el total, así como la variación que han experimentado respecto al ejercicio anterior, presentándose como novedad en el ejercicio 2012 las del estado de cambios en el patrimonio neto y del estado de flujos de efectivo, además de las del balance y de la cuenta de pérdidas y ganancias que se ofrecían en ejercicios anteriores.

7.1. BALANCE

A) ACTIVO NO CORRIENTE

I. Inmovilizado intangible

ENTIDADES	2012		2011	Variación	
	Importe	% sobre el Total	Importe	Importe	%
Sociedad Estatal Loterías y Apuestas del Estado, S.A.	20.538.407.000,00	96,99	20.534.894.000,00	3.513.000,00	0,02
Grupo AENA	263.931.176,78	1,25	302.729.000,00	-38.797.823,22	-12,82
Grupo SEPI	74.666.000,00	0,35	24.173.000,00	50.493.000,00	208,88
Grupo Renfe-Operadora	64.816.000,00	0,30	67.954.000,00	-3.138.000,00	-4,62
Resto Entidades	234.721.735,31	1,11	228.068.227,00	6.653.508,31	2,92
TOTAL	21.176.541.912,09	100,00	21.157.818.227,00	18.723.685,09	0,09



II. Inmovilizado material

Euros

ENTIDADES	2012		2011	Variación	
	Importe	% sobre el Total	Importe	Importe	%
Grupo ADIF	39.303.649.000,00	47,04	33.943.464.000,00	5.360.185.000,00	15,79
Grupo AENA	16.499.432.448,11	19,74	16.796.446.000,00	-297.013.551,89	-1,77
Grupo Renfe-Operadora	6.798.596.000,00	8,14	6.955.939.000,00	-157.343.000,00	-2,26
Resto Entidades	20.955.573.650,24	25,08	17.708.578.817,66	3.246.994.832,58	18,34
TOTAL	83.557.251.098,35	100,00	75.404.427.817,66	8.152.823.280,69	10,81

IV. Inversiones en empresas del grupo y asociadas a largo plazo

Euros

ENTIDADES	2012		2011	Variación	
	Importe	% sobre el Total	Importe	Importe	%
Fondo de Reestructuración Ordenada Bancaria	11.548.560.000,00	58,12	-	11.548.560.000,00	-
Sociedad Estatal para la Venta de Acciones de Loterías y Apuestas del Estado, S.A.	5.900.296.000,00	29,69	5.900.296.000,00	-	-
Grupo SEPI	1.465.431.377,79	7,37	1.327.110.000,00	138.321.377,79	10,42
Resto Entidades	957.214.064,22	4,82	939.350.524,66	17.863.539,56	1,90
TOTAL	19.871.501.442,01	100,00	8.166.756.524,66	11.704.744.917,35	143,32



V. Inversiones financieras a largo plazo

ENTIDADES	2012		2011	Variación	
	Importe	% sobre el Total	Importe	Importe	%
Fondo para la Financiación de los Pagos a Proveedores	26.782.046.351,00	61,68	-	26.782.046.351,00	-
Sociedad Estatal de Infraestructuras del Transporte Terrestre, S.A.	6.312.684.484,00	14,54	6.095.888.856,00	216.795.628,00	3,56
Fondo de Reestructuración Ordenada Bancaria	4.747.486.000,00	10,93	-	4.747.486.000,00	-
Empresa Nacional de Residuos Radiactivos, S.A.	3.120.632.479,73	7,19	3.057.197.782,02	63.434.697,71	2,07
Resto Entidades	2.460.015.232,94	5,66	2.502.185.806,89	-42.170.573,95	-1,69
TOTAL	43.422.864.547,67	100,00	11.655.272.444,91	31.767.592.102,76	272,56

B) ACTIVO CORRIENTE

V. Inversiones financieras a corto plazo

ENTIDADES	2012		2011	Variación	
	Importe	% sobre el Total	Importe	Importe	%
Fondo de Reestructuración Ordenada Bancaria	7.184.390.000,00	67,18	-	7.184.390.000,00	-
Grupo SEPI	1.047.349.000,00	9,79	1.366.400.000,00	-319.051.000,00	-23,35
Fondo para la Financiación de los Pagos a Proveedores	440.909.254,00	4,12	-	440.909.254,00	-
Resto Entidades	2.021.878.632,90	18,91	1.249.356.106,07	772.522.526,83	61,83
TOTAL	10.694.526.886,90	100,00	2.615.756.106,07	8.078.770.780,83	308,85



VII. Efectivo y otros activos líquidos equivalentes

ENTIDADES	2012		2011	Variación	
	Importe	% sobre el Total	Importe	Importe	%
Fondo de Reestructuración Ordenada Bancaria	3.592.612.000,00	39,33	-	3.592.612.000,00	-
Grupo Renfe-Operadora	966.991.000,00	10,58	863.897.000,00	103.094.000,00	11,93
Sociedad Estatal Loterías y Apuestas del Estado, S.A.	943.804.000,00	10,33	905.301.000,00	38.503.000,00	4,25
Grupo SEPI	717.864.000,00	7,86	506.822.000,00	211.042.000,00	41,64
Grupo CDTI	636.968.409,43	6,97	739.905.399,34	-102.936.989,91	-13,91
Resto Entidades	2.277.258.471,23	24,93	2.526.362.108,00	-249.103.636,77	-9,86
TOTAL	9.135.497.880,66	100,00	5.542.287.507,34	3.593.210.373,32	64,83

A) PATRIMONIO NETO

A-1) Fondos propios

ENTIDADES	2012		2011	Variación	
	Importe	% sobre el Total	Importe	Importe	%
Sociedad Estatal Loterías y Apuestas del Estado, S.A.	20.272.378.000,00	32,47	19.849.227.000,00	423.151.000,00	2,13
Grupo ADIF	15.494.404.000,00	24,82	15.522.508.000,00	-28.104.000,00	-0,18
Sociedad Estatal de Infraestructuras del Transporte Terrestre, S.A.	10.261.761.340,00	16,43	9.941.871.730,00	319.889.610,00	3,22
Sociedad Estatal para la Venta de Acciones de Loterías y Apuestas del Estado, S.A.	6.010.320.000,00	9,63	6.002.998.000,00	7.322.000,00	0,12
Grupo SEPI	4.027.424.000,00	6,45	2.477.859.000,00	1.549.565.000,00	62,54
Fondo de Reestructuración Ordenada Bancaria	-21.921.522.000,00	-35,11	-	-21.921.522.000,00	-
Resto Entidades	28.290.674.781,03	45,31	26.951.048.629,35	1.339.626.151,68	4,97
TOTAL	62.435.440.121,03	100,00	80.745.512.359,35	-18.310.072.238,32	-22,68



A-3) Subvenciones, donaciones y legados recibidos

ENTIDADES	2012		2011	Variación	
	Importe	% sobre el Total	Importe	Importe	%
Grupo ADIF	8.437.119.000,00	59,28	6.665.635.000,00	1.771.484.000,00	26,58
Grupo Aguas de la Cuenca del Ebro	780.588.663,38	5,48	101.178.723,38	679.409.940,00	671,49
Aguas de las Cuencas Mediterráneas, S.A.	612.486.936,00	4,30	554.968.683,00	57.518.253,00	10,36
Grupo AENA	485.006.000,00	3,41	465.860.000,00	19.146.000,00	4,11
Resto Entidades	3.918.054.023,69	27,53	3.265.733.384,27	652.320.639,42	19,97
TOTAL	14.233.254.623,07	100,00	11.053.375.790,65	3.179.878.832,42	28,77

B) PASIVO NO CORRIENTE

II. Deudas a largo plazo

ENTIDADES	2012		2011	Variación	
	Importe	% sobre el Total	Importe	Importe	%
Fondo de Reestructuración Ordenada Bancaria	48.039.901.000,00	42,95	-	48.039.901.000,00	-
Fondo para la Financiación de los Pagos a Proveedores	27.372.255.402,00	24,47	-	27.372.255.402,00	-
Grupo AENA	11.522.153.000,00	10,30	11.656.886.000,00	-134.733.000,00	-1,16
Grupo ADIF	11.468.726.000,00	10,25	9.935.518.000,00	1.533.208.000,00	15,43
Resto Entidades	13.451.462.090,79	12,03	13.329.626.780,22	121.835.310,57	0,91
TOTAL	111.854.497.492,79	100,00	34.922.030.780,22	76.932.466.712,57	220,30



C) PASIVO CORRIENTE

III. Deudas a corto plazo

Euros

ENTIDADES	2012		2011	Variación	
	Importe	% sobre el Total	Importe	Importe	%
Fondo de Reestructuración Ordenada Bancaria	2.573.514.000,00	35,91	-	2.573.514.000,00	-
Grupo AENA	1.361.924.000,00	19,00	1.687.069.000,00	-325.145.000,00	-19,27
Grupo ADIF	1.145.750.000,00	15,99	1.126.899.000,00	18.851.000,00	1,67
Resto Entidades	2.085.104.653,79	29,10	2.233.924.379,67	-148.819.725,88	-6,66
TOTAL	7.166.292.653,79	100,00	5.047.892.379,67	2.118.400.274,12	41,97

V. Acreedores comerciales y otras cuentas a pagar

Euros

ENTIDADES	2012		2010	Variación	
	Importe	% sobre el Total	Importe	Importe	%
Grupo SEPI	1.786.296.000,00	30,49	1.718.155.000,00	68.141.000,00	3,97
Sociedad Estatal Loterías y Apuestas del Estado, S.A.	1.153.307.000,00	19,68	1.428.767.000,00	-275.460.000,00	-19,28
Grupo Renfe-Operadora	676.961.000,00	11,55	779.593.000,00	-102.632.000,00	-13,16
Grupo ADIF	523.519.000,00	8,94	669.916.000,00	-146.397.000,00	-21,85
Resto Entidades	1.719.257.700,72	29,34	2.298.932.863,85	-579.675.163,13	-25,21
TOTAL	5.859.340.700,72	100,00	6.895.363.863,85	-1.036.023.163,13	-15,02



7.2. CUENTA DE PÉRDIDAS Y GANANCIAS

1. Importe neto de la cifra de negocios

ENTIDADES	2012		2011	Variación	
	Importe	% sobre el Total	Importe	Importe	%
Sociedad Estatal Loterías y Apuestas del Estado, S.A.	9.254.052.000,00	38,99	7.679.258.000,00	1.574.794.000,00	20,51
Grupo SEPI	4.364.246.000,00	18,39	3.188.061.000,00	1.176.185.000,00	36,89
Grupo AENA	3.307.460.000,00	13,94	3.234.260.000,00	73.200.000,00	2,26
Grupo Renfe-Operadora	2.029.050.000,00	8,55	2.024.894.000,00	4.156.000,00	0,21
Grupo ADIF	1.291.078.000,00	5,44	1.661.159.000,00	-370.081.000,00	-22,28
Resto Entidades	3.485.780.795,14	14,69	3.298.509.720,42	187.271.074,72	5,68
TOTAL	23.731.666.795,14	100,00	21.086.141.720,42	2.645.525.074,72	12,55

Euros

4. Aprovisionamientos

ENTIDADES	2012		2011	Variación	
	Importe	% sobre el Total	Importe	Importe	%
Sociedad Estatal Loterías y Apuestas del Estado, S.A.	5.607.768.000,00	70,55	4.565.365.000,00	1.042.403.000,00	22,83
Grupo SEPI	1.192.236.000,00	15,00	1.594.744.000,00	-402.508.000,00	-25,24
Corporación de Radio y Televisión Española, S.A.	333.779.000,00	4,20	404.642.000,00	-70.863.000,00	-17,51
Resto Entidades	814.736.365,59	10,25	1.267.418.754,23	-452.682.388,64	-35,72
TOTAL	7.948.519.365,59	100,00	7.832.169.754,23	116.349.611,36	1,49

Euros



6. Gastos de personal

Euros

ENTIDADES	2012		2011	Variación	
	Importe	% sobre el Total	Importe	Importe	%
Grupo SEPI	2.359.337.000,00	36,51	1.186.185.000,00	1.173.152.000,00	98,90
Grupo AENA	1.105.953.000,00	17,11	967.211.000,00	138.742.000,00	14,34
Grupo Renfe-Operadora	781.641.000,00	12,09	811.595.000,00	-29.954.000,00	-3,69
Grupo ADIF	631.886.000,00	9,78	689.028.000,00	-57.142.000,00	-8,29
Resto Entidades	1.584.219.618,64	24,51	1.642.408.949,66	-58.189.331,02	-3,54
TOTAL	6.463.036.618,64	100,00	5.296.427.949,66	1.166.608.668,98	22,03

7. Otros gastos de explotación

Euros

ENTIDADES	2012		2011	Variación	
	Importe	% sobre el Total	Importe	Importe	%
Grupo Renfe-Operadora	1.488.187.000,00	18,87	1.594.616.000,00	-106.429.000,00	-6,67
Grupo ADIF	1.156.838.000,00	14,67	1.341.387.000,00	-184.549.000,00	-13,76
Grupo SEPI	1.024.916.000,00	12,99	741.644.000,00	283.272.000,00	38,20
Grupo AENA	996.278.000,00	12,63	1.109.087.000,00	-112.809.000,00	-10,17
Resto Entidades	3.220.785.481,35	40,84	2.740.823.551,00	479.961.930,35	17,51
TOTAL	7.887.004.481,35	100,00	7.527.557.551,00	359.446.930,35	4,78



19. Deterioro y resultado por enajenaciones de instrumentos financieros

ENTIDADES	2012		2011	Variación	
	Importe	% sobre el Total	Importe	Importe	%
Fondo de Reestructuración Ordenada Bancaria	25.213.172.000,00	98,81	-	25.213.172.000,00	-
Fondo para la Financiación de los Pagos a Proveedores	262.773.766,00	1,03	-	262.773.766,00	-
Grupo RTVE, en liquidación	23.395.318,69	0,09	12.432.678,12	10.962.640,57	88,18
Resto Entidades	18.499.649,92	0,07	-9.044.529,34	27.544.179,26	-304,54
TOTAL	25.517.840.734,61	100,00	3.388.148,78	25.514.452.585,83	753.049,95

Euros

RESULTADO DE LA ENTIDAD/RESULTADO ATRIBUIDO A LA ENTIDAD DOMINANTE

ENTIDADES	2012	2011	Variación	
	Importe	Importe	Importe	%
Sociedad Estatal Loterías y Apuestas del Estado, S.A.	1.984.251.000,00	1.686.573.000,00	297.678.000,00	17,65
Sociedad Estatal para la Venta de Acciones de Loterías y Apuestas del Estado, S.A.	549.190.000,00	378.585.000,00	170.605.000,00	45,06
Grupo SEPI	48.579.650,79	-35.577.000,00	84.156.650,79	-236,55
Grupo Autoridad Portuaria de Barcelona	48.471.000,00	58.254.000,00	-9.783.000,00	-16,79
Ferrocarriles de Vía Estrecha	-198.952.223,55	-147.763.245,24	-51.188.978,31	34,64
Grupo ADIF	-294.234.000,00	-300.555.000,00	6.321.000,00	-2,10
Fondo para la Financiación de los Pagos a Proveedores	-362.896.285,00	-	-362.896.285,00	-
Fondo de Reestructuración Ordenada Bancaria	-26.060.522.000,00	-	-26.060.522.000,00	-
Resto Entidades	-424.175.117,25	-433.504.193,54	9.329.076,29	-2,15
TOTAL	-24.710.287.975,01	1.206.012.561,22	-25.916.300.536,23	-2.148,92

Euros



7.3. ESTADO DE INGRESOS Y GASTOS RECONOCIDOS

B) Total ingresos y gastos imputados directamente al patrimonio neto parcialmente consolidado

Euros

ENTIDADES	2012		2011	Variación	
	Importe	% sobre el Total	Importe	Importe	%
Grupo ADIF	1.820.424.000,00	45,31	561.288.000,00	1.259.136.000,00	224,33
Grupo Aguas de la Cuenca del Ebro	681.108.423,89	16,95	-25.433.082,31	706.541.506,20	-2.778,04
Corporación de Radio y Televisión Española, S.A.	619.880.000,00	15,43	773.101.000,00	-153.221.000,00	-19,82
Sociedad Estatal de Infraestructuras del Transporte Terrestre, S.A.	378.236.282,00	9,41	7.593.612,00	370.642.670,00	4.880,98
Fondo de Reestructuración Ordenada Bancaria	89.832.000,00	2,24	-	89.832.000,00	-
Resto Entidades	428.234.594,21	10,66	257.806.209,49	170.428.384,72	66,11
TOTAL	4.017.715.300,10	100,00	1.574.355.739,18	2.443.359.560,92	155,20

C) Total transferencias a la cuenta de pérdidas y ganancias parcialmente consolidada

Euros

ENTIDADES	2012		2011	Variación	
	Importe	% sobre el Total	Importe	Importe	%
Corporación de Radio y Televisión Española, S.A.	-620.944.000,00	59,21	-774.271.000,00	153.327.000,00	-19,80
Grupo CDTI	-118.798.361,71	11,33	-113.501.194,45	-5.297.167,26	4,67
Grupo ICEX	-87.496.283,00	8,34	-	-87.496.283,00	-
Grupo ADIF	-59.987.000,00	5,72	-44.320.000,00	-15.667.000,00	35,35
Grupo SEPI	-32.136.000,00	3,07	-2.485.000,00	-29.651.000,00	1.193,20
Resto Entidades	-129.287.531,30	12,33	-119.069.964,76	-10.217.566,54	8,58
TOTAL	-1.048.649.176,01	100,00	-1.053.647.159,21	4.997.983,20	-0,47



TOTAL DE INGRESOS Y GASTOS PARCIALMENTE CONSOLIDADOS RECONOCIDOS

ENTIDADES	2012		2011	Variación	
	Importe	% sobre el Total	Importe	Importe	%
Sociedad Estatal Loterías y Apuestas del Estado, S.A.	1.983.985.000,00	-9,13	1.686.573.000,00	297.412.000,00	17,63
Grupo ADIF	1.464.697.000,00	-6,74	219.681.000,00	1.245.016.000,00	566,74
Grupo CDTI	-230.209.017,86	1,06	-38.626.664,02	-191.582.353,84	495,98
Fondo para la Financiación de los Pagos a Proveedores	-362.896.285,00	1,67	-	-362.896.285,00	-
Fondo de Reestructuración Ordenada Bancaria	-25.970.720.000,00	119,52	-	-25.970.720.000,00	-
Resto Entidades	1.386.237.871,67	-6,38	-122.287.869,93	1.508.525.741,60	-1.233,59
TOTAL	-21.728.905.431,19	100,00	1.745.339.466,05	-23.474.244.897,24	-1.344,97

7.4. ESTADO TOTAL DE CAMBIOS EN EL PATRIMONIO NETO

Total operaciones con socios o propietarios

ENTIDADES	2012	
	Importe	% sobre el Total
Fondo de Reestructuración Ordenada Bancaria	6.000.000.000,00	81,62
Fondo para la Financiación de los Pagos a Proveedores	1.500.000.000,00	20,40
Grupo SEPI	942.306.000,00	12,82
Sociedad Estatal Loterías y Apuestas del Estado, S.A.	-1.560.834.000,00	-21,23
Resto Entidades	469.507.527,08	6,39
TOTAL	7.350.979.527,08	100,00



Total otras variaciones del patrimonio neto

ENTIDADES	Euros	
	2012	
	Importe	% sobre el Total
Grupo SEPI	938.913.650,79	79,81
Sociedad Estatal de Infraestructuras del Transporte Terrestre, S.A.	314.882.348,00	26,76
Compañía Española de Reafianzamiento, S.A.	-41.986.679,93	-3,56
Resto Entidades	-35.350.740,39	-3,01
TOTAL	1.176.458.578,47	100,00

7.5. ESTADO DE FLUJOS DE EFECTIVO

2. Ajustes del resultado

ENTIDADES	2012		2011	Variación	
	Importe	% sobre el Total	Importe	Importe	%
Fondo de Reestructuración Ordenada Bancaria	26.045.218.000,00	90,69	-	26.045.218.000,00	-
Grupo AENA	1.535.619.544,28	5,35	1.273.017.000,00	262.602.544,28	20,63
Grupo Renfe-Operadora	466.261.260,00	1,62	562.162.970,00	-95.901.710,00	-17,06
Grupo ADIF	439.413.000,00	1,53	493.311.000,00	-53.898.000,00	-10,93
Resto Entidades	232.299.271,12	0,81	768.791.914,54	-536.492.643,42	-69,78
TOTAL	28.718.811.075,40	100,00	3.097.282.884,54	25.621.528.190,86	827,23



5. Flujos de efectivo de las actividades de explotación

ENTIDADES	2012		2011	Variación	
	Importe	% sobre el Total	Importe	Importe	%
Sociedad Estatal Loterías y Apuestas del Estado, S.A.	1.741.832.000,00	63,78	2.565.538.000,00	-823.706.000,00	-32,11
Grupo AENA	992.180.000,00	36,33	869.159.000,00	123.021.000,00	14,15
Sociedad Estatal para la Venta de Acciones de Loterías y Apuestas del Estado, S.A.	596.850.000,00	21,85	195.764.000,00	401.086.000,00	204,88
Empresa Nacional de Residuos Radiactivos, S.A.	256.330.686,50	9,39	300.423.968,15	-44.093.281,65	-14,68
Resto Entidades	-856.271.648,08	-31,35	-946.842.721,57	90.571.073,49	-9,57
TOTAL	2.730.921.038,42	100,00	2.984.042.246,58	-253.121.208,16	-8,48

Euros

8. Flujos de efectivo de las actividades de inversión

ENTIDADES	2012		2011	Variación	
	Importe	% sobre el Total	Importe	Importe	%
Fondo para la Financiación de los Pagos a Proveedores	-27.135.138.174,00	73,07	-	-27.135.138.174,00	-
Fondo de Reestructuración Ordenada Bancaria	-4.308.439.000,00	11,60	-	-4.308.439.000,00	-
Grupo ADIF	-2.974.527.000,00	8,01	-3.375.154.000,00	400.627.000,00	-11,87
Grupo AENA	-938.113.000,00	2,53	-1.221.246.000,00	283.133.000,00	-23,18
Resto Entidades	-1.779.114.074,00	4,79	-1.762.317.105,11	-16.796.968,89	0,95
TOTAL	-37.135.331.248,00	100,00	-6.358.717.105,11	-30.776.614.142,89	484,01

Euros



12. Flujos de efectivo de las actividades de financiación

ENTIDADES	2012		2011	Variación	
	Importe	% sobre el Total	Importe	Importe	%
Fondo para la Financiación de los Pagos a Proveedores	27.872.255.402,00	77,55	-	27.872.255.402,00	-
Fondo de Reestructuración Ordenada Bancaria	5.995.484.000,00	16,68	-	5.995.484.000,00	-
Grupo ADIF	2.317.524.000,00	6,45	3.801.685.000,00	-1.484.161.000,00	-39,04
Grupo CDTI	478.582.254,16	1,33	496.450.541,59	-17.868.287,43	-3,60
Resto Entidades	-721.017.449,92	-2,01	-125.640.528,17	-595.376.921,75	473,87
TOTAL	35.942.828.206,24	100,00	4.172.495.013,42	31.770.333.192,82	761,42

E) AUMENTO/DISMINUCIÓN NETA DEL EFECTIVO O EQUIVALENTE

ENTIDADES	2012		2011	Variación	
	Importe	% sobre el Total	Importe	Importe	%
Fondo de Reestructuración Ordenada Bancaria	1.753.244.000,00	104,00	-	1.753.244.000,00	-
Fondo para la Financiación de los Pagos a Proveedores	425.353.024,00	25,23	-	425.353.024,00	-
Grupo SEPI	211.042.000,00	12,52	-151.317.000,00	362.359.000,00	-239,47
Grupo Aguas de la Cuenca del Ebro	161.463.330,88	9,58	-8.569.576,71	170.032.907,59	-1.984,15
Grupo ADIF	-618.228.000,00	-36,67	541.872.000,00	-1.160.100.000,00	-214,09
Resto Entidades	-247.107.378,45	-14,66	414.724.425,33	-661.831.803,78	-159,58
TOTAL	1.685.766.976,43	100,00	796.709.848,62	889.057.127,81	111,59



8. IMPORTANCIA RELATIVA DE LAS ENTIDADES INTEGRADAS

Se incluye en este apartado un estado en el que se pone de manifiesto la importancia relativa de las entidades integradas en esta Cuenta General del sector público empresarial, de acuerdo con lo previsto en el punto 3.2 del apartado quinto de la Orden del Ministerio de Hacienda por la que se regula la elaboración de la Cuenta General del Estado, siendo el importe total de los gastos de explotación del ejercicio la magnitud considerada como representativa de dicha importancia relativa.



ENTIDADES	TOTAL GASTOS DE EXPLOTACIÓN (*)	% SOBRE EL TOTAL
Sociedad Estatal Loterías y Apuestas del Estado, S.A.	6.532.884.000,00	26,31
Grupo Sepi	4.775.780.000,00	19,23
Grupo Aena	3.152.680.832,72	12,70
Grupo Renfe-Operadora	2.641.294.000,00	10,64
Grupo ADIF	2.260.408.000,00	9,10
Corporación de Radio y Televisión Española, S.A.	1.054.088.000,00	4,24
Empresa Nacional de Residuos Radiactivos, S.A.	593.952.731,97	2,39
Grupo CDTI	488.631.436,37	1,97
Paradores de Turismo de España, S.A.	248.351.986,00	1,00
Ingeniería y Economía del Transporte, S.A.	215.461.377,00	0,87
Fábrica Nacional de Moneda y Timbre-Real Casa de la Moneda	215.214.000,00	0,87
Ferrocarriles de Vía Estrecha	184.830.934,26	0,74
Grupo RTVE, en liquidación	161.702.015,29	0,65
Sociedad de Salvamento y Seguridad Marítima	160.839.259,43	0,65
Infraestructuras y Equipamientos Penitenciarios, S.A.	159.303.166,36	0,64
Grupo ICEX	155.078.819,00	0,62

Euros



Euros

ENTIDADES	TOTAL GASTOS DE EXPLOTACIÓN (*)	% SOBRE EL TOTAL
Ingeniería de Sistemas para la Defensa de España, S.A.	149.917.046,36	0,60
Grupo Autoridad Portuaria de Barcelona	142.820.000,00	0,58
Grupo Entidad Pública Empresarial Red.es	118.129.000,00	0,48
Grupo Autoridad Portuaria de Valencia	99.979.230,07	0,40
Fondo para la Financiación de los Pagos a Proveedores	91.598.914,00	0,37
Grupo Informa D&B, S.A.	83.929.804,00	0,34
Grupo Aguas de la Cuenca del Ebro	81.985.633,80	0,33
Grupo SEPES	75.982.780,57	0,31
Autoridad Portuaria de la Bahía de Algeciras	65.877.931,42	0,27
Autoridad Portuaria de Bilbao	62.207.701,38	0,25
Grupo Autoridad Portuaria de Gijón	57.256.619,58	0,23
Autoridad Portuaria de Baleares	50.450.155,06	0,20
Aguas de las Cuencas Mediterráneas, S.A.	48.985.811,00	0,20
Autoridad Portuaria de Santa Cruz de Tenerife	46.370.449,71	0,19
Comercial del Ferrocarril, S.A.	46.051.862,02	0,19
Sociedad Estatal de Infraestructuras Agrarias, S.A.	39.656.654,03	0,16



Euros

ENTIDADES	TOTAL GASTOS DE EXPLOTACIÓN (*)	% SOBRE EL TOTAL
Autoridad Portuaria de Huelva	36.140.033,08	0,15
Sociedad Estatal de Gestión Inmobiliaria de Patrimonio, S.A.	30.204.522,06	0,12
Puertos del Estado	29.459.917,59	0,12
Autoridad Portuaria de Vigo	28.324.429,47	0,11
Servicios y Estudios para la Navegación Aérea y la Seguridad Aeronáutica, S.A.U.	27.314.430,00	0,11
Grupo Autoridad Portuaria de Cartagena	26.777.166,07	0,11
Autoridad Portuaria de La Coruña	26.350.059,07	0,11
Autoridad Portuaria de Sevilla	22.890.096,91	0,09
Autoridad Portuaria de la Bahía de Cádiz	22.127.896,62	0,09
Autoridad Portuaria de Santander	20.931.016,47	0,08
Autoridad Portuaria de Málaga	20.366.933,52	0,08
Sociedad Estatal de Acción Cultural, S.A.	19.937.120,93	0,08
Autoridad Portuaria de Ceuta	19.832.972,87	0,08
Grupo Consorcio de la Zona Franca de Vigo	18.518.321,00	0,07
Autoridad Portuaria de Ferrol-San Cibrao	17.932.469,19	0,07
Fondo de Reestructuración Ordenada Bancaria	17.277.000,00	0,07



Euros

ENTIDADES	TOTAL GASTOS DE EXPLOTACIÓN (*)	% SOBRE EL TOTAL
Autoridad Portuaria de Castellón	17.098.735,92	0,07
Autoridad Portuaria de Alicante	15.490.298,59	0,06
Autoridad Portuaria de Almería	14.956.593,54	0,06
Autoridad Portuaria de Avilés	13.847.645,37	0,06
Autoridad Portuaria de Melilla	13.715.086,14	0,06
Sociedad Estatal para la Gestión de la Innovación y las Tecnologías Turísticas, S.A.	10.970.691,00	0,04
Empresa Nacional de Innovación, S.A.	10.965.939,96	0,04
Grupo CESCE Servicios Tecnológicos A.I.E.	10.848.327,00	0,04
Compañía Española de Financiación del Desarrollo COFIDES, S.A.	8.721.000,00	0,04
Autoridad Portuaria de Marín y Ría de Pontevedra	8.466.789,85	0,03
Autoridad Portuaria de Motril	8.175.469,68	0,03
Museo Nacional del Prado Difusión, S.A.U.	6.940.063,50	0,03
Portel, Servicios Telemáticos, S.A.	6.772.420,00	0,03
Autoridad Portuaria de Villagarcía de Arosa	6.635.506,23	0,03
La Almoraima, S.A.	4.512.795,22	0,02
Expasa Agricultura y Ganadería, S.A.	2.546.560,39	0,01



Euros

ENTIDADES	TOTAL GASTOS DE EXPLOTACIÓN (*)	% SOBRE EL TOTAL
FOND-ICOPYME, F.C.R. de Régimen Simplificado	2.426.844,26	0,01
Gerencia del Sector de la Construcción Naval	2.279.058,29	0,01
Axis Participaciones Empresariales, Sociedad Gestora de Entidades de Capital Riesgo, S.A.U.	1.883.161,10	0,01
Compañía del Ferrocarril Central de Aragón, S.A. (en liquidación)	1.854.461,19	0,01
Consortio Internacional de Aseguradores de Crédito, S.A.	1.781.915,00	0,01
Sociedad Estatal de Infraestructuras del Transporte Terrestre, S.A.	1.661.738,00	0,01
Servicios Documentales de Andalucía, S.L.U.	1.628.506,00	0,01
Rumasa, S.A.	1.463.306,59	0,01
Diseño y Tecnología Microelectrónica, A.I.E.	1.433.062,61	0,01
Compañía Española de Reafianzamiento, S.A.	1.401.927,72	0,01
Serviport Andalucía, S.A.	1.397.485,69	0,01
Sociedad Española de Estudios para la Comunicación Fija a Través del Estrecho de Gibraltar, S.A.	1.182.354,93	0,00
FOND-ICOINFRAESTRUCTURAS, F.C.R. de Régimen Simplificado	1.017.601,36	0,00
Efeagro, S.A.	851.393,00	0,00
Aparcamiento Zona Franca, S.L.U.	742.339,00	0,00
Banesto ENISA SEPI Desarrollo, Fondo de Capital Riesgo de Régimen Simplificado	725.883,14	0,00



Euros

ENTIDADES	TOTAL GASTOS DE EXPLOTACIÓN (*)	% SOBRE EL TOTAL
Puerto Seco de Madrid, S.A.	645.241,96	0,00
Consorcio para la Construcción del Auditorio de Música de Málaga	206.514,08	0,00
Sociedad Estatal para la Venta de Acciones de Loterías y Apuestas del Estado, S.A.	186.000,00	0,00
Fondo ENISA, FESPYME, SEPIDES para la Expansión de la PYME, Fondo de Capital Riesgo	154.915,32	0,00
Barcelona Holding Olímpico, S.A., en liquidación	144.000,00	0,00
Sociedad de Gestión del Proyecto Aletas, S.A.	106.853,42	0,00
Consorcio de la Zona Franca de Santa Cruz de Tenerife	104.921,47	0,00
Inmobiliaria de la Zona Franca de Cádiz, S.A. Sociedad Unipersonal	93.915,00	0,00
Desarrollos Empresariales de la Zona Franca de Cádiz, S.A. Sociedad Unipersonal	77.774,00	0,00
Sociedad Estatal para la Ejecución de Programas y Actuaciones Conmemorativas del V Centenario del Descubrimiento de América, S.A. (en liquidación)	68.923,31	0,00
Quality Food Industria Alimentaria, S.A.U. (en liquidación)	44.968,00	0,00
Compañía de los Ferrocarriles de Madrid a Zaragoza y Alicante, S.A. (en liquidación)	35.570,21	0,00
Parque Comercial Las Salinas, S.A. Sociedad Unipersonal	14.799,00	0,00
Corporación Alimentaria Quality, S.A. (en liquidación)	5.717,00	0,00
Quality Fish Industrias Pesqueras, S.A. (en liquidación)	5.119,00	0,00
Quality Service Gestión de Servicios Integrales, S.A.U. (en liquidación)	2.338,00	0,00



Euros		
ENTIDADES	TOTAL GASTOS DE EXPLOTACIÓN (*)	% SOBRE EL TOTAL
Red Iberoamericana de Logística y Comercio, S.A.U. (en liquidación)	2.188,00	0,00
Programas y Explotaciones de Radiodifusión, S.A.	172,87	0,00
Compañía de Aplicaciones Tecnológicas de Galicia, S.L. (en liquidación)	117,91	0,00
TOTAL ENTIDADES	24.832.379.545,07	100,00

(*) Se han incluido las siguientes partidas: "Aprovisionamientos", "Gastos de personal", "Otros gastos de explotación" y "Amortización del inmovilizado".



9. INFORMACIÓN CONSOLIDADA

En la presente Cuenta General se ofrece un Balance, una Cuenta de pérdidas y ganancias, un Estado de ingresos y gastos reconocidos, un Estado total de cambios en el patrimonio neto y un Estado de flujos de efectivo parcialmente consolidados, en los que se han eliminado parte de las operaciones internas realizadas durante el ejercicio 2012, entre las entidades integradas (grupos consolidados y entidades individuales).

Para ello, en base a lo previsto en el artículo 131.2 LGP, se ha solicitado a las citadas entidades información de las operaciones que han realizado con el resto de las que conforman el sector público empresarial, siempre que, acumuladas en el ejercicio 2012, superen los 30.000 euros por cada tipo de operación y con cada entidad de dicho sector.

En la elaboración de los Estados Financieros parcialmente consolidados se ha utilizado la información de 11 grupos, de un total de 16, cuyas cuentas se han integrado en esta Cuenta General. Respecto a las cuentas individuales se ha utilizado la información de 29 entidades, de un total de 83, cuyas cuentas han sido integradas.

Examinada la información recibida por medios telemáticos, se han utilizado únicamente los datos relativos a las operaciones recíprocas que han resultado coherentes entre sí y se ha eliminado el importe coincidente, en el epígrafe indicado por cada una de las respectivas entidades. No se han podido eliminar por no coincidir el importe el 1,08% del importe total de operaciones recibidas.

Al igual que en el ejercicio anterior, y debido a su importancia relativa, se ha realizado también la eliminación inversión patrimonio neto entre las entidades Sociedad Estatal Loterías y Apuestas del Estado, S.A. (SELAE) y Sociedad Estatal para la Venta de Acciones de Loterías y Apuestas del Estado, S.A. (SEVALAE), por un importe de 5.900.296.000 euros, así como la eliminación de las operaciones recíprocas derivadas del dividendo a cuenta repartido en el ejercicio por la Sociedad Estatal Loterías y Apuestas del Estado, y que asciende a un importe de 480.000.000 euros, y del dividendo repartido con cargo al resultado del ejercicio anterior, por importe de 3.875.000 euros.

También se ha efectuado la eliminación inversión patrimonio neto entre la sociedad Corporación de Radio y Televisión Española, S.A., por importe de 934.105.000 euros, y las entidades Grupo SEPI, por importe de 642.956.000 euros, y Grupo RTVE, en liquidación, por importe de 291.149.000 euros, y que el ejercicio anterior no pudo realizarse al no integrarse la sociedad Corporación de Radio y Televisión Española, S.A., por las razones que se detallan en el punto 4 de esta Memoria.



No es posible seguir avanzando en el proceso de consolidación, con esta estructura de tres Cuentas Generales, dado que la entidad matriz de las entidades integradas en la Cuenta General del sector público empresarial se encuentra en la Cuenta General del sector público administrativo, cuestión que, por tanto, imposibilita efectuar la eliminación inversión-patrimonio neto y las eliminaciones por operaciones recíprocas. Debido a esta carencia, esta Intervención General considera que estos estados parcialmente consolidados que se presentan a continuación, no pueden ser presentados como estados principales, y por eso se incorporan en Memoria.

A continuación se ofrece un resumen por entidades y epígrafes de las eliminaciones que se han efectuado, tanto en el Balance como en la Cuenta de pérdidas y ganancias, en el que se observa que las principales eliminaciones se deben a las transacciones a las que se ha hecho referencia en los párrafos anteriores, así como a las realizadas entre los Grupos Renfe-Operadora y ADIF.



AJUSTES EN BALANCE

Euros			
ENTIDADES	EPIGRAFES	IMPORTE	%
SEVALAE	Inversiones en empresas del grupo y asociadas a largo plazo	5.900.296.000,00	71,54%
SELAE	Patrimonio neto		
Grupo SEPI Grupo RTVE, en liquidación	Inversiones en empresas del grupo y asociadas a largo plazo Activos no corrientes mantenidos para la venta	642.956.000,00 291.149.000,00	11,32%
Corporación RTVE	Patrimonio neto	934.105.000,00	
SEVALAE	Resultado del ejercicio	483.875.000,00	5,87%
SELAE	Dividendo a cuenta Reservas	480.000.000,00 3.875.000,00	
Grupo ADIF	Deudores comerciales y otras cuentas a cobrar	258.586.717,34	3,13%
Grupo Renfe-Operadora	Acreedores comerciales y otras cuentas a pagar		
Grupo Autoridad Portuaria de Gijón	Deudas con empresas del grupo y asociadas a largo plazo	203.515.048,40	2,47%
Puertos del Estado	Inversiones en empresas del grupo y asociadas a largo plazo		
Autoridad Portuaria de La Coruña	Deudas con empresas del grupo y asociadas a largo plazo	169.759.489,40	2,06%
Puertos del Estado	Inversiones en empresas del grupo y asociadas a largo plazo		
Grupo Autoridad Portuaria de Valencia	Deudores comerciales y otras cuentas a cobrar	37.691.392,58	0,46%
Puertos del Estado	Deudas con empresas del grupo y asociadas a largo plazo		
Grupo ADIF	Acreedores comerciales y otras cuentas a pagar	31.676.246,29	0,38%
Grupo Renfe-Operadora	Deudores comerciales y otras cuentas a cobrar		
Grupo SEPI	Deudas a corto plazo	24.416.000,00	0,30%
Grupo RTVE, en liquidación	Inversiones financieras a corto plazo		
Resto Entidades	Resto Epígrafes	203.765.534,93	2,47%
TOTAL AJUSTES EN BALANCE		8.247.686.428,94	100,00%



AJUSTES EN CUENTA DE PÉRDIDAS Y GANANCIAS

Euros

ENTIDADES	EPÍGRAFES	IMPORTE	%
Grupo ADIF	Importe neto de la cifra de negocios	378.013.037,34	50,94%
	Otros ingresos de explotación	399.212.332,46	
Grupo Renfe-Operadora	Otros gastos de explotación	777.225.369,80	
SEVALAE	Importe neto de la cifra de negocios	483.875.000,00	31,71%
SELAE	Resultado del ejercicio		
Grupo SEPI	Deterioro y resultado por enajenaciones de instrumentos financieros	77.766.198,90	7,40%
Grupo RTVE, en liquidación		35.216.801,10	
Corporación RTVE	Resultado del ejercicio	112.983.000,00	
Grupo ADIF	Otros gastos de explotación	32.909.136,60	2,29%
	Aprovisionamientos	1.966.470,45	
Grupo Renfe-Operadora	Otros ingresos de explotación	26.353.010,37	
	Importe neto de la cifra de negocios	8.522.596,68	
Autoridades Portuarias	Otros gastos de explotación	29.296.700,00	1,92%
Puertos del Estado	Otros ingresos de explotación		
Resto Entidades	Resto Epígrafes	87.624.479,80	5,74%
TOTAL AJUSTES EN CUENTA DE PÉRDIDAS Y GANANCIAS		1.525.880.156,65	100,00%



CUENTA GENERAL DEL SECTOR PÚBLICO EMPRESARIAL
BALANCE PARCIALMENTE CONSOLIDADO
EJERCICIO 2012

(Euros)

ACTIVO	AGREGADO	ELIMINACIONES	CONSOLIDADO	PATRIMONIO NETO Y PASIVO	AGREGADO	ELIMINACIONES	CONSOLIDADO
A) ACTIVO NO CORRIENTE	177.727.269.561,29	6.916.526.537,80	170.810.743.023,49	A) PATRIMONIO NETO	77.406.375.381,70	6.834.401.434,33	70.571.973.947,37
I. Inmovilizado intangible	21.176.541.912,09	-	21.176.541.912,09	A-1) Fondos propios	62.435.440.121,03	6.813.507.434,33	55.621.932.686,70
II. Inmovilizado material	83.557.251.098,35	-	83.557.251.098,35	I. Capital o patrimonio	71.260.143.884,74	5.266.277.600,00	65.993.866.284,74
III. Inversiones inmobiliarias	3.805.819.800,69	-	3.805.819.800,69	II. Prima de emisión	12.582.929.833,65	2.144.118.600,00	10.438.811.233,65
IV. Inversiones en empresas del grupo y asociadas a largo plazo	19.871.501.442,01	6.916.526.537,80	12.954.974.904,21	III. Reservas	3.013.953.098,69	-487.781.200,00	3.501.734.298,69
V. Inversiones financieras a largo plazo	43.422.864.547,67	-	43.422.864.547,67	IV. (Acciones y participaciones de la sociedad dominante)	-18,15	-	-18,15
VI. Activos por impuesto diferido	786.113.299,13	-	786.113.299,13	V. Otras aportaciones de socios	2.374.701.297,11	-	2.374.701.297,11
VII. Deudores comerciales no corrientes	5.107.177.461,35	-	5.107.177.461,35	VI. Resultado del ejercicio atribuido a la entidad dominante	-24.710.287.975,01	370.892.434,33	-25.081.180.409,34
B) ACTIVO CORRIENTE	40.637.502.430,83	734.302.760,40	39.903.199.670,43	VII. (Dividendo a cuenta)	-2.086.000.000,00	-480.000.000,00	-1.606.000.000,00
I. Activos no corrientes mantenidos para la venta	2.763.156.646,45	291.149.434,33	2.472.007.212,12	VIII. Otros instrumentos de patrimonio neto	-	-	-
II. Existencias	7.395.192.870,05	-	7.395.192.870,05	A-2) Ajustes por cambios de valor	93.908.493,04	-	93.908.493,04
III. Deudores comerciales y otras cuentas a cobrar	9.068.209.900,83	407.737.326,07	8.660.472.574,76	A-3) Subvenciones, donaciones y legados recibidos	14.233.254.623,07	20.894.000,00	14.212.360.623,07
IV. Inversiones en empresas del grupo y asociadas a corto plazo	1.548.040.007,94	11.000.000,00	1.537.040.007,94	A-4) Socios externos	643.772.144,56	-	643.772.144,56
V. Inversiones financieras a corto plazo	10.694.526.886,90	24.416.000,00	10.670.110.886,90	B) PASIVO NO CORRIENTE	125.973.909.706,57	373.360.180,84	125.600.549.525,73
VI. Periodificaciones a corto plazo	32.878.238,00	-	32.878.238,00	I. Provisiones a largo plazo	7.375.359.956,57	-	7.375.359.956,57
VII. Efectivo y otros activos líquidos equivalentes	9.135.497.880,66	-	9.135.497.880,66	II. Deudas a largo plazo	111.854.497.492,79	-	111.854.497.492,79
				III. Deudas con empresas del grupo y asociadas a largo plazo	417.469.909,79	373.360.180,84	44.109.728,95
				IV. Pasivos por impuesto diferido	4.890.393.644,95	-	4.890.393.644,95
				V. Periodificaciones a largo plazo	1.431.201.965,47	-	1.431.201.965,47
				VI. Acreedores comerciales no corrientes	4.986.737,00	-	4.986.737,00
				VII. Deuda con características especiales a largo plazo	-	-	-
				C) PASIVO CORRIENTE	14.984.486.903,85	443.067.683,03	14.541.419.220,82
				I. Pasivos vinculados con activos no corrientes mantenidos para la venta	2.741.000,00	-	2.741.000,00
				II. Provisiones a corto plazo	1.626.777.217,13	-	1.626.777.217,13
				III. Deudas a corto plazo	7.166.292.653,79	36.519.181,90	7.129.773.471,89
				IV. Deudas con empresas del grupo y asociadas a corto plazo	223.260.306,40	106.209.984,06	117.050.322,34
				V. Acreedores comerciales y otras cuentas a pagar	5.859.340.700,72	300.338.517,07	5.559.002.183,65
				VI. Periodificaciones a corto plazo	106.075.025,81	-	106.075.025,81
				VII. Deuda con características especiales a corto plazo	-	-	-
TOTAL ACTIVO (A + B)	218.364.771.992,12	7.650.829.298,20	210.713.942.693,92	TOTAL PATRIMONIO NETO Y PASIVO (A + B + C)	218.364.771.992,12	7.650.829.298,20	210.713.942.693,92

(Euros)

CONCEPTO	AGREGADO	ELIMINACIONES	CONSOLIDADO
A) OPERACIONES CONTINUADAS			
1. Importe neto de la cifra de negocios	23.731.666.795,14	919.480.462,76	22.812.186.332,38
2. Variación de existencias de productos terminados y en curso de fabricación	-67.320.465,64	-	-67.320.465,64
3. Trabajos efectuados por el grupo para su activo	65.340.738,09	-	65.340.738,09
4. Aprovisionamientos	-7.948.519.365,59	-21.389.619,13	-7.927.129.746,46
5. Otros ingresos de explotación	3.194.284.340,98	486.278.518,29	2.708.005.822,69
6. Gastos de personal	-6.463.036.618,64	-359.458,02	-6.462.677.160,62
7. Otros gastos de explotación	-7.887.004.481,35	-900.134.903,90	-6.986.869.577,45
8. Amortización del inmovilizado	-2.533.819.079,49	-	-2.533.819.079,49
9. Imputación de subvenciones de inmovilizado no financiero y otras	298.421.941,58	-	298.421.941,58
10. Excesos de provisiones	185.412.131,54	-	185.412.131,54
11. Deterioro y resultado por enajenaciones del inmovilizado	-144.971.227,84	-	-144.971.227,84
12. Resultado por la pérdida de control de participaciones consolidadas	2.755.882,00	-	2.755.882,00
13. Diferencia negativa de combinaciones de negocio	-	-	-
14. Otros resultados	-637.886.310,85	-	-637.886.310,85
A.1) RESULTADO DE EXPLOTACIÓN (1+2+3+4+5+6+7+8+9+10+11+12+13+14)	1.795.324.279,93	483.875.000,00	1.311.449.279,93
15. Ingresos financieros	1.895.225.483,47	7.138.175,60	1.888.087.307,87
16. Gastos financieros	-2.464.259.428,72	-7.138.175,60	-2.457.121.253,12
17. Variación de valor razonable en instrumentos financieros	2.869.396,78	-	2.869.396,78
18. Diferencias de cambio	3.127.185,38	-	3.127.185,38
19. Deterioro y resultado por enajenaciones de instrumentos financieros	-25.517.840.734,61	-112.982.565,67	-25.404.858.168,94
20. Otros ingresos y gastos de carácter financiero	115.210.422,33	-	115.210.422,33
A.2) RESULTADO FINANCIERO (15+16+17+18+19+20)	-25.965.667.675,37	-112.982.565,67	-25.852.685.109,70
21. Participación en beneficios (pérdidas) de entidades puestas en equivalencia	205.801.589,62	-	205.801.589,62
22. Deterioro y resultado por pérdida de influencia significativa de participaciones puestas en equivalencia o del control conjunto sobre una sociedad multigrupo	-2.521.338,28	-	-2.521.338,28
23. Diferencia negativa de consolidación de entidades puestas en equivalencia	-	-	-
A.3) RESULTADO ANTES DE IMPUESTOS (A.1+A.2+21+22+23)	-23.967.063.144,10	370.892.434,33	-24.337.955.578,43
24. Impuestos sobre beneficios	-729.621.411,18	-	-729.621.411,18
A.4) RESULTADO DEL EJERCICIO PROCEDENTE DE OPERACIONES CONTINUADAS (A.3+24)	-24.696.684.555,28	370.892.434,33	-25.067.576.989,61
B) OPERACIONES INTERRUMPIDAS			
25. Resultado del ejercicio procedente de operaciones interrumpidas neto de impuestos	-1.287.000,00	-	-1.287.000,00
A.5) RESULTADO PARCIALMENTE CONSOLIDADO DEL EJERCICIO (A.4+25)	-24.697.971.555,28	370.892.434,33	-25.068.863.989,61
Resultado de la entidad/resultado atribuido a la entidad dominante	-24.710.287.975,01	370.892.434,33	-25.081.180.409,34
Resultado atribuido a socios externos	12.316.419,73	-	12.316.419,73



(Euros)

CONCEPTO	AGREGADO	ELIMINACIONES	CONSOLIDADO
A) Resultado parcialmente consolidado del ejercicio	-24.697.971.555,28	370.892.434,33	-25.068.863.989,61
Ingresos y gastos imputados directamente al patrimonio neto			
I. Por valoración de instrumentos financieros	129.324.629,96	-	129.324.629,96
II. Por coberturas de flujos de efectivo	-80.118.824,17	-	-80.118.824,17
III. Subvenciones, donaciones y legados recibidos	5.542.509.849,91	-	5.542.509.849,91
IV. Por ganancias y pérdidas actuariales y otros ajustes	-8.082.000,00	-	-8.082.000,00
V. Por activos no corrientes y pasivos vinculados, mantenidos para la venta	-16.842,80	-	-16.842,80
VI. Diferencia de conversión	3.554.715,00	-	3.554.715,00
VII. Efecto impositivo	-1.569.456.227,80	-	-1.569.456.227,80
B) Total ingresos y gastos imputados directamente al patrimonio neto parcialmente consolidado (I+II+III+IV+V+VI+VII)	4.017.715.300,10	-	4.017.715.300,10
Transferencias a la cuenta de pérdidas y ganancias parcialmente consolidada			
VIII. Por valoración de instrumentos financieros	-5.554.000,00	-	-5.554.000,00
IX. Por coberturas de flujos de efectivo	30.209.303,42	-	30.209.303,42
X. Subvenciones, donaciones y legados recibidos	-1.475.320.398,72	-	-1.475.320.398,72
XI. Por activos no corrientes y pasivos vinculados, mantenidos para la venta	-1.424.027,24	-	-1.424.027,24
XII. Diferencia de conversión	-	-	-
XIII. Efecto impositivo	403.439.946,53	-	403.439.946,53
C) Total transferencias a la cuenta de pérdidas y ganancias parcialmente consolidada (VIII+IX+X+XI+XII+XIII)	-1.048.649.176,01	-	-1.048.649.176,01
TOTAL DE INGRESOS Y GASTOS PARCIALMENTE CONSOLIDADOS RECONOCIDOS (A + B + C)	-21.728.905.431,19	370.892.434,33	-22.099.797.865,52
Total de ingresos y gastos atribuidos a la entidad dominante	-21.737.552.252,99	370.892.434,33	-22.108.444.687,32
Total de ingresos y gastos atribuidos a socios externos	8.646.821,80	-	8.646.821,80

CONCEPTO	Capital/ Patrimonio	Prima de emisión	Reservas y resultados de ejercicios anteriores	(Acciones o participaciones de la sociedad dominante)	Otras aportaciones de socios	Resultado del ejercicio atribuido a la entidad dominante	(Dividendo a cuenta)	Ajustes por cambios de valor	Subvenciones, donaciones y legados recibidos	Socios externos	TOTAL
D. SALDO AJUSTADO, INICIO DEL EJERCICIO 2012	62.964.208.491,43	12.583.063.190,00	2.722.357.909,83	-18,15	3.043.778.904,93	1.206.331.774,40	-1.783.858.000,00	-57.778.932,48	11.053.977.142,91	640.151.951,47	92.372.232.414,34
E. VARIACIONES DERIVADAS DE LA VARIACIÓN DEL ÁMBITO SUBJETIVO	8.698.902.681,00	285.979,00	-10.474.289.182,00	-	-	2.623.798,00	-	-	5.462.744,00	2.624.273,00	-1.764.389.707,00
I. Total ingresos y gastos parcialmente consolidados reconocidos.	-	-	-8.603.760,00	-	-	-24.710.287.975,01	-	84.679.425,52	2.893.673.458,57	11.633.419,73	-21.728.905.431,19
II. Operaciones con socios o propietarios.	-307.377.632,15	-419.335,35	10.471.145.409,92	-	-699.523.500,01	-1.795.000.688,22	-302.142.000,00	309.000,00	-7.855.560,47	-8.156.166,64	7.350.979.527,08
1. Aumentos (reducciones) de capital.	-316.368.228,09	18.225,03	10.557.013.503,67	-	-777.319.000,00	-38.838,76	-	-	-	5.899.950,00	9.469.205.611,85
2. Otras operaciones con socios o propietarios.	8.990.595,94	-437.560,38	-85.868.093,75	-	77.795.499,99	-1.794.961.849,46	-302.142.000,00	309.000,00	-7.855.560,47	-14.056.116,64	-2.118.226.084,77
III. Otras variaciones del patrimonio neto.	-95.589.655,54	-	303.342.720,94	-	30.445.892,19	586.045.115,82	-	66.699.000,00	287.996.838,06	-2.481.333,00	1.176.458.578,47
AGREGADO	71.260.143.884,74	12.582.929.833,65	3.013.953.098,69	-18,15	2.374.701.297,11	-24.710.287.975,01	-2.086.000.000,00	93.908.493,04	14.233.254.623,07	643.772.144,56	77.406.375.381,70
ELIMINACIONES	5.266.277.600,00	2.144.118.600,00	-487.781.200,00	-	-	370.892.434,33	-480.000.000,00	-	20.894.000,00	-	6.834.401.434,33
CONSOLIDADO	65.993.866.284,74	10.438.811.233,65	3.501.734.298,69	-18,15	2.374.701.297,11	-25.081.180.409,34	-1.606.000.000,00	93.908.493,04	14.212.360.623,07	643.772.144,56	70.571.973.947,37

NOTA: Se ha eliminado la columna "Otros instrumentos de patrimonio neto" por carecer de contenido.



(Euros)

CONCEPTO	AGREGADO	ELIMINACIONES	CONSOLIDADO
A) FLUJOS DE EFECTIVO DE LAS ACTIVIDADES DE EXPLOTACIÓN			
1. Resultado del ejercicio antes de impuestos	-23.963.574.295,84	370.892.434,33	-24.334.466.730,17
2. Ajustes del resultado	28.718.811.075,40	-370.892.434,33	29.089.703.509,73
3. Cambios en el capital corriente	-821.942.468,03	-	-821.942.468,03
4. Otros flujos de efectivo de las actividades de explotación	-1.202.373.273,11	-	-1.202.373.273,11
5. Flujos de efectivo de las actividades de explotación (1+2+3+4)	2.730.921.038,42	-	2.730.921.038,42
B) FLUJOS DE EFECTIVO DE LAS ACTIVIDADES DE INVERSIÓN			
6. Pagos por inversiones (-)	-44.842.602.450,33	-	-44.842.602.450,33
7. Cobros por desinversiones (+)	7.707.271.202,33	-	7.707.271.202,33
8. Flujos de efectivo de las actividades de inversión (6+7)	-37.135.331.248,00	-	-37.135.331.248,00
C) FLUJOS DE EFECTIVO DE LAS ACTIVIDADES DE FINANCIACIÓN			
9. Cobros y pagos por instrumentos de patrimonio	9.241.722.764,55	-	9.241.722.764,55
10. Cobros y pagos por instrumentos de pasivo financiero	29.504.773.101,79	-	29.504.773.101,79
11. Pagos por dividendos y remuneraciones de otros instrumentos de patrimonio (-)	-2.803.667.660,10	-	-2.803.667.660,10
12. Flujos de efectivo de las actividades de financiación (9+10+11)	35.942.828.206,24	-	35.942.828.206,24
D) EFECTO DE LAS VARIACIONES DE LOS TIPOS DE CAMBIO	147.348.979,77	-	147.348.979,77
E) AUMENTO/DISMINUCIÓN NETA DEL EFECTIVO O EQUIVALENTES (5+8+12+D)	1.685.766.976,43	-	1.685.766.976,43
Efectivo o equivalentes al comienzo del ejercicio	7.367.564.954,62	-	7.367.564.954,62
Efectivo o equivalentes al final del ejercicio	9.053.331.931,05	-	9.053.331.931,05



10. INFORMACIÓN RELATIVA A LAS ENTIDADES DE SEGUROS Y DE CRÉDITO

De acuerdo con lo establecido en el apartado tercero de la Orden del Ministerio de Hacienda, por la que se regula la elaboración de la Cuenta General del Estado, no se agregarán, en la Cuenta General del sector público empresarial, las cuentas de aquellas entidades que tengan actividades tan diferentes que su inclusión resulte contraria a la obtención de la finalidad propia de las cuentas anuales agregadas, entendiéndose que es contraria a la finalidad expresada la concurrencia de entidades de seguros y de crédito con otras cuya actividad sea comercial, industrial o de servicios.

De acuerdo con lo anteriormente expuesto, no se han integrado en la Cuenta General del sector público empresarial las cuentas anuales de las entidades que realizan actividades de seguro y de crédito. Sin embargo, se ofrece, a continuación, información agregada sobre dichas entidades.

10.1. ENTIDADES DE SEGUROS

Se han utilizado, en la elaboración de la presente Cuenta General, las cuentas consolidadas de las entidades de seguros, en caso de disponer de las mismas, de acuerdo con lo previsto en el punto 3.3 del apartado quinto de la Orden del Ministerio de Hacienda, por la que se regula la elaboración de la Cuenta General del Estado, tras la modificación efectuada por la Orden HAP/1638/2012, de 16 de julio.

Los estados financieros que se presentan en este punto son los previstos en el Anexo IV de la Orden del Ministerio de Hacienda, por la que se regula la elaboración de la Cuenta General del Estado, tras la modificación citada anteriormente, y se han elaborado mediante la agregación de las cuentas de las **entidades que realizan actividades de seguro**, conforme a lo dispuesto en el punto 3.3 del apartado quinto de la Orden del Ministerio de Hacienda, por la que se regula la elaboración de la Cuenta General del Estado.

Dichas entidades son las siguientes:

- **Sociedades mercantiles estatales**

Ministerio de Hacienda y Administraciones Públicas

Grupo CESCE:

Compañía Española de Seguros de Crédito a la Exportación, S.A., Compañía de Seguros y Reaseguros (CESCE)



CESCE Argentina, S.A. Seguros de Crédito y Garantías
Cesce Brasil Seguros de Garantías y Crédito, S.A.
Cesce Brasil Serviços e Gestao de Riscos LTDA ⁽¹²⁾
Cesce Chile Aseguradora, S.A.
Cesce Fianzas México, Sociedad Anónima de Capital Variable
Cesce México, S.A. de C.V.
Cesce Servicios Chile, S.A. ⁽¹²⁾
Cesce Servicios, S.A. de C.V. ⁽¹²⁾
Consortio Internacional de Aseguradores de Crédito, S.A. ⁽¹⁾
CTI, Tecnología y Gestión, S.A. ⁽¹⁾
DBK, S.A. ⁽¹⁾
Grupo CESCE Servicios Tecnológicos, A.I.E. ⁽¹⁾
Informa Colombia, S.A. ⁽¹⁾
Informa D&B, S.A. ⁽¹⁾
Informa D&B (Serviços de Gestao de Empresas) Sociedade Unipessoal LDA ⁽¹⁾
Informa del Perú, Información Económica, S.A. ⁽¹⁾
La Mundial, C.A. Venezolana de Seguros de Crédito y Garantías, S.A.
Logalty Servicios de Tercero de Confianza, S.L. ⁽¹⁾
Secrex, Compañía de Seguros de Crédito y Garantías, S.A.
Entidades no estatales incluidas en el perímetro de consolidación del Grupo CESCE:
 Experian Bureau de Crédito, S.A.
 Segurexpo de Colombia, S.A.
 Servicio de Facultades Electrónicas, S.L.
 Summa Investment Solutions, S.A.



- **Entidades públicas empresariales**

Ministerio de Economía y Hacienda

Consortio de Compensación de Seguros

La opinión de los informes de auditoría de las cuentas consolidadas del Grupo CESCE y las cuentas individuales del Consorcio de Compensación de Seguros ha sido **favorable**.

Las entidades de seguros, cuyas cuentas se han agregado, **han presentado** las mismas de acuerdo con lo dispuesto en el Real Decreto 1317/2008, de 24 de julio, por el que se aprueba el Plan de Contabilidad de las entidades aseguradoras, modificado por el Real Decreto 1736/2010, de 23 de diciembre.

La información relativa a cada una de las entidades cuyas cuentas anuales han conformado los presentes estados relativos a las entidades de seguros se ha agregado previa realización de las **mismas comprobaciones y homogeneizaciones** que para el resto de Entidades del sector público empresarial, ya descritas en los puntos 5.1 y 5.2 de esta Memoria.

Durante el ejercicio 2012 se ha producido la extinción de **la sociedad mercantil estatal** Cesce Brasil Seguros de Crédito, S.A. al haber sido absorbida, con fecha 31 de mayo de 2012, por la **sociedad mercantil estatal** Cesce Brasil Seguros de Garantías y Crédito, S.A., ambas dependientes del Grupo Consorcio Internacional de Aseguradores de Crédito, S.A.

Durante el ejercicio 2012 ha dejado de pertenecer al sector público estatal **la sociedad mercantil estatal** Informa del Perú, Información Económica, S.A., al haberse procedido por parte de **la sociedad mercantil estatal** Informa D&B, S.A. a la venta, con fecha 12 de diciembre de 2012, del 97,78% de su participación en la misma. De acuerdo con la Memoria consolidada del Grupo CESCE, se han integrado en la cuenta de Pérdidas y Ganancias consolidada, en el Estado de Flujos de Efectivo consolidado y en el Estado de Cambios en el Patrimonio Neto consolidado del subgrupo Informa D&B, las cifras correspondientes a esta sociedad hasta la fecha en que deja de formar parte del grupo.

Se presenta, a continuación, la información relativa a las entidades de seguros anteriormente citadas, **formada por los siguientes estados**, expresados en unidades de euro con dos decimales:

Balance agregado

Cuenta de pérdidas y ganancias agregada



Estado de ingresos y gastos reconocidos agregado

Estado total de cambios en el patrimonio neto agregado

Estado de flujos de efectivo agregado



CUENTA AGREGADA
DE ENTIDADES DE SEGUROS
BALANCE AGREGADO
EJERCICIO 2012

Euros

ACTIVO	2012	2011
A) ACTIVO		
A-1) EFECTIVO Y OTROS ACTIVOS LÍQUIDOS EQUIVALENTES	369.290.282,29	268.518.194,70
A-2) ACTIVOS FINANCIEROS MANTENIDOS PARA NEGOCIAR	-	-
A-3) OTROS ACTIVOS FINANCIEROS A VALOR RAZONABLE CON CAMBIOS EN PÉRDIDAS Y GANANCIAS	99.985.106,99	137.485.955,00
A-4) ACTIVOS FINANCIEROS DISPONIBLES PARA LA VENTA	7.451.580.243,66	6.742.228.274,36
A-5) PRÉSTAMOS Y PARTIDAS A COBRAR	1.650.016.306,55	1.717.560.342,84
A-6) INVERSIONES MANTENIDAS HASTA EL VENCIMIENTO	-	-
A-7) DERIVADOS DE COBERTURA	-	-
A-8) PARTICIPACIÓN DEL REASEGURO EN LAS PROVISIONES TÉCNICAS	99.471.837,48	98.613.150,94
I. Provisión para primas no consumidas	52.958.000,00	52.975.000,00
II. Provisión de seguros de vida	-	-
III. Provisión para prestaciones	46.513.837,48	45.638.150,94
IV. Otras provisiones técnicas	-	-
A-9) INMOVILIZADO MATERIAL E INVERSIONES INMOBILIARIAS	341.022.930,30	394.100.002,42
A-10) INMOVILIZADO INTANGIBLE	11.627.870,38	15.682.304,07
A-11) PARTICIPACIONES EN SOCIEDADES PUESTAS EN EQUIVALENCIA	35.158.000,00	37.028.000,00
A-12) ACTIVOS FISCALES	14.649.279,09	20.787.449,73
A-13) OTROS ACTIVOS	207.616.826,38	204.387.330,04
A-14) ACTIVOS MANTENIDOS PARA VENTA	177.568,17	79.213,63
TOTAL ACTIVO	10.280.596.251,29	9.636.470.217,73



CUENTA AGREGADA
DE ENTIDADES DE SEGUROS
BALANCE AGREGADO
EJERCICIO 2012

Euros

PASIVO Y PATRIMONIO NETO	2012	2011
A) PASIVO		
A-1) PASIVOS FINANCIEROS MANTENIDOS PARA NEGOCIAR	-	-
A-2) OTROS PASIVOS FINANCIEROS A VALOR RAZONABLE CON CAMBIOS EN PÉRDIDAS Y GANANCIAS	-	-
A-3) DÉBITOS Y PARTIDAS A PAGAR	180.936.459,96	144.224.117,71
A-4) DERIVADOS DE COBERTURA	-	-
A-5) PROVISIONES TÉCNICAS	1.293.015.191,14	1.361.790.023,60
I. Provisión para primas no consumidas	512.102.248,34	509.754.005,25
II. Provisión para riesgos en curso	389.000,00	563.000,00
III. Provisión de seguros de vida	-	-
IV. Provisión para prestaciones	671.303.942,80	745.505.018,35
V. Provisión para participación en beneficios y para extornos	51.000,00	24.000,00
VI. Otras provisiones técnicas	109.169.000,00	105.944.000,00
A-6) PROVISIONES NO TÉCNICAS	2.151.642,49	1.612.571,86
A-7) PASIVOS FISCALES	722.107.070,91	654.534.067,28
A-8) RESTO DE PASIVOS	14.153.126,76	15.349.774,86
A-9) PASIVOS VINCULADOS CON ACTIVOS MANTENIDOS PARA LA VENTA	-	-
TOTAL PASIVO	2.212.363.491,26	2.177.510.555,31
B) PATRIMONIO NETO		
B-1) FONDOS PROPIOS	7.873.561.049,48	7.456.042.583,68
I. Capital o fondo mutual	9.200.000,00	9.200.000,00
II. Prima de emisión	-	-
III. Reservas	7.847.252.159,48	7.449.367.611,72
IV. (Acciones propias y de la sociedad dominante)	-	-
V. Resultados de ejercicios anteriores atribuidos a la sociedad dominante	-	-24.178.673,38
VI. Otras aportaciones de socios y mutualistas	52.890,00	52.890,00
VII. Resultado del ejercicio atribuido a la sociedad dominante	412.909.271,11	378.455.356,51
1. Pérdidas y ganancias consolidadas	405.421.271,11	378.865.356,51
2. (Pérdidas y ganancias socios externos)	7.488.000,00	-410.000,00
VIII. (Dividendo a cuenta y reserva de estabilización a cuenta)	-395.853.271,11	-356.854.601,17
IX. Otros instrumentos de patrimonio neto	-	-
B-2) AJUSTES POR CAMBIOS DE VALOR	167.936.710,55	-30.103.921,26
B-3) SUBVENCIONES, DONACIONES Y LEGADOS RECIBIDOS	-	-
B-4) SOCIOS EXTERNOS	26.735.000,00	33.021.000,00
TOTAL PATRIMONIO NETO	8.068.232.760,03	7.458.959.662,42
TOTAL PASIVO Y PATRIMONIO NETO	10.280.596.251,29	9.636.470.217,73



CUENTA AGREGADA
DE ENTIDADES DE SEGURO
CUENTA DE PÉRDIDAS Y GANANCIAS AGREGADA
CUENTA TÉCNICA - SEGURO NO VIDA
EJERCICIO 2012

Euros

CUENTA TÉCNICA - SEGURO NO VIDA	2012	2011
I. PRIMAS IMPUTADAS AL EJERCICIO, NETAS DE REASEGURO	1.059.735.653,65	1.077.686.801,27
II. INGRESOS DEL INMOVILIZADO MATERIAL Y DE LAS INVERSIONES	371.182.405,08	371.326.248,95
III. OTROS INGRESOS TÉCNICOS	34.111.903,39	45.934.612,76
IV. SINIESTRALIDAD DEL EJERCICIO, NETA DE REASEGURO	-720.375.073,75	-870.781.708,38
V. VARIACIÓN DE OTRAS PROVISIONES TÉCNICAS, NETAS DE REASEGURO (+/-)	-	-
VI. PARTICIPACIÓN EN BENEFICIOS Y EXTORNOS	-58.783,30	-69.940,79
VII. GASTOS DE EXPLOTACIÓN NETOS	-114.578.378,99	-123.908.014,69
VIII. OTROS GASTOS TÉCNICOS (+/-)	-17.556.902,42	-14.416.259,22
IX. GASTOS DEL INMOVILIZADO MATERIAL Y DE LAS INVERSIONES	-169.968.025,72	-98.054.108,90
RESULTADO DE LA CUENTA TÉCNICA DEL SEGURO NO VIDA (I+II+III+IV+V+VI+VII+VIII+IX)	442.492.797,94	387.717.631,00



CUENTA AGREGADA
DE ENTIDADES DE SEGURO
CUENTA DE PÉRDIDAS Y GANANCIAS AGREGADA
CUENTA NO TÉCNICA
EJERCICIO 2012

Euros

CUENTA NO TÉCNICA	2012	2011
A. RESULTADO DE LA CUENTA TÉCNICA DEL SEGURO NO VIDA	442.492.797,94	387.717.631,00
B. RESULTADO DE LA CUENTA TÉCNICA DEL SEGURO DE VIDA	-	-
I. INGRESOS DEL INMOVILIZADO MATERIAL Y DE LAS INVERSIONES	93.061.385,91	86.539.979,43
II. GASTOS DEL INMOVILIZADO MATERIAL Y DE LAS INVERSIONES	-19.316.712,73	-17.131.755,67
III. OTROS INGRESOS	58.087.057,71	53.399.583,55
IV. OTROS GASTOS	-24.511.573,27	-13.153.966,95
V. SUBTOTAL (Resultado de la Cuenta No Técnica) (I+II+III+IV)	107.320.157,62	109.653.840,36
VI. RESULTADO ANTES DE IMPUESTOS (A+B+V)	549.812.955,56	497.371.471,36
VII. IMPUESTOS SOBRE BENEFICIOS	-144.391.684,45	-118.506.114,85
VIII. RESULTADO PROCEDENTE DE OPERACIONES CONTINUADAS (VI+VII)	405.421.271,11	378.865.356,51
IX. RESULTADO PROCEDENTE DE OPERACIONES INTERRUMPIDAS NETO DE IMPUESTOS (+/-)	-	-
X. RESULTADO DEL EJERCICIO (VIII+IX)	405.421.271,11	378.865.356,51
1. Resultado atribuido a la sociedad dominante	412.909.271,11	378.455.356,51
2. Resultado atribuido a socios externos	-7.488.000,00	410.000,00



CUENTA AGREGADA
DE ENTIDADES DE SEGURO
ESTADO DE INGRESOS Y GASTOS
RECONOCIDOS AGREGADO
EJERCICIO 2012

Euros

CONCEPTO	2012	2011
I. RESULTADO CONSOLIDADO DEL EJERCICIO	405.421.271,11	378.865.356,51
II. OTROS INGRESOS Y GASTOS CONSOLIDADOS RECONOCIDOS	198.177.631,81	-134.849.166,50
II.1. Activos financieros disponibles para la venta	264.781.201,86	-177.435.469,88
II.2. Coberturas de los flujos de efectivo	-	-
II.3. Cobertura de inversiones netas en negocios en el extranjero	-	-
II.4. Diferencias de cambio y conversión	-295.000,00	-2.322.000,00
II.5. Corrección de asimetrías contables	-	-
II.6. Activos mantenidos para la venta	-	-
II.7. Ganancias/(pérdidas) actuariales por retribuciones a largo plazo al personal	-	-
II.8. Entidades valoradas por puesta en equivalencia	-	-
II.9. Otros ingresos y gastos reconocidos	-	-
II.10. Impuesto sobre beneficios	-66.308.570,05	44.908.303,38
III. TOTAL DE INGRESOS Y GASTOS RECONOCIDOS	603.598.902,92	244.016.190,01
III.1. Atribuidos a la entidad dominante	610.949.902,92	245.009.190,01
III.2. Atribuidos a socios externos	-7.351.000,00	-993.000,00



CUENTA AGREGADA DE ENTIDADES DE SEGURO
ESTADO TOTAL DE CAMBIOS EN EL PATRIMONIO NETO AGREGADO
EJERCICIO 2012

Euros

CONCEPTO	Capital	Prima de emisión	Reservas y resultados de ejercicios anteriores	(Acciones propias y de la sociedad dominante)	Otras aportaciones de socios o mutualistas	Resultado del ejercicio atribuido a la sociedad dominante	(Dividendo a cuenta)	Otros instrumentos de patrimonio	Ajustes por cambios de valor	Subvenciones, donaciones y legados recibidos	Socios externos	TOTAL
A. SALDO, FINAL DEL AÑO 2010	9.200.000,00	-	7.031.353.077,30	-	60.100,00	88.841.000,00	-51.035.000,00	-	103.342.245,24	-	34.651.000,00	7.216.412.422,54
I. Ajustes por cambios de criterio 2010 y anteriores	-	-	-	-	-	-	-	-	-	-	-	-
II. Ajustes por errores 2010 y anteriores	-	-	-745.000,00	-	-	-	-	-	-	-	-693.000,00	-1.438.000,00
B. SALDO AJUSTADO, INICIO DEL AÑO 2011	9.200.000,00	-	7.030.608.077,30	-	60.100,00	88.841.000,00	-51.035.000,00	-	103.342.245,24	-	33.958.000,00	7.214.974.422,54
I. Total ingresos y gastos consolidados reconocidos	-	-	-	-	-	36.774.000,00	-	-	-133.446.166,50	-	-993.000,00	-97.665.166,50
II. Operaciones con socios o mutualistas	-	-	-	-	-	-	-	-	-	-	-	-
1. Aumentos (reducciones) de capital o fondo mutual	-	-	-	-	-	-	-	-	-	-	-	-
2. Operaciones con acciones o participaciones propias y de la sociedad dominante (netas)	-	-	-	-	-	-	-	-	-	-	-	-
3. Adquisiciones (ventas) de participaciones de socios externos	-	-	-	-	-	-	-	-	-	-	-	-
4. Otras operaciones con socios o mutualistas	-	-	-	-	-	-	-	-	-	-	-	-
III. Otras variaciones del patrimonio neto	-	-	394.580.861,04	-	-7.210,00	-88.841.000,00	37.856.000,00	-	-	-	56.000,00	343.644.651,04
C. SALDO, FINAL DEL AÑO 2011	9.200.000,00	-	7.425.188.938,34	-	52.890,00	36.774.000,00	-13.179.000,00	-	-30.103.921,26	-	33.021.000,00	7.460.953.907,08
I. Ajustes por cambios de criterio 2011	-	-	-1.994.244,66	-	-	1.994.244,66	-	-	-	-	-	-
II. Ajustes por errores 2011	-	-	-683.000,00	-	-	-1.994.244,66	-	-	-	-	-878.000,00	-3.555.244,66
D. SALDO AJUSTADO, INICIO DEL AÑO 2012	9.200.000,00	-	7.422.511.693,68	-	52.890,00	36.774.000,00	-13.179.000,00	-	-30.103.921,26	-	32.143.000,00	7.457.398.662,42
I. Total ingresos y gastos consolidados reconocidos	-	-	-	-	-	412.909.271,11	-	-	198.040.631,81	-	-7.351.000,00	603.598.902,92
II. Operaciones con socios o mutualistas	-	-	-	-	-	-	-	-	-	-	770.000,00	770.000,00
1. Aumentos (reducciones) de capital o fondo mutual	-	-	-	-	-	-	-	-	-	-	770.000,00	770.000,00
2. Operaciones con acciones o participaciones propias y de la sociedad dominante (netas)	-	-	-	-	-	-	-	-	-	-	-	-
3. Adquisiciones (ventas) de participaciones de socios externos	-	-	-	-	-	-	-	-	-	-	-	-
4. Otras operaciones con socios o mutualistas	-	-	-	-	-	-	-	-	-	-	-	-
III. Otras variaciones del patrimonio neto	-	-	424.740.465,80	-	-	-36.774.000,00	-382.674.271,11	-	-	-	1.173.000,00	6.465.194,69
E. SALDO, FINAL DEL AÑO 2012	9.200.000,00	-	7.847.252.159,48	-	52.890,00	412.909.271,11	-395.853.271,11	-	167.936.710,55	-	26.735.000,00	8.068.232.760,03



CUENTA AGREGADA
DE ENTIDADES DE SEGURO
ESTADO DE FLUJOS DE EFECTIVO AGREGADO
EJERCICIO 2012

Euros

CONCEPTO	2012	2011
A. FLUJOS DE EFECTIVO DE LAS ACTIVIDADES DE EXPLOTACIÓN		
A-1) Actividad aseguradora		
1. Cobros de efectivo de la actividad aseguradora (I)	1.437.301.683,61	1.519.473.338,84
2. Pagos de efectivo de la actividad aseguradora (II)	-1.253.974.319,02	-1.419.758.147,85
A-2) Otras actividades de explotación		
1. Cobros de efectivo de otras actividades de explotación (III)	69.452.633,97	98.813.280,12
2. Pagos de efectivo de otras actividades de explotación (IV)	-60.177.744,32	-77.601.488,79
3. Cobros y pagos por impuesto sobre beneficios (V)	-123.414.939,94	-136.583.201,86
A-3) Total flujos de efectivo netos de actividades de explotación (I+II+III+IV+V)	69.187.314,30	-15.656.219,54
B) FLUJOS DE EFECTIVO DE LAS ACTIVIDADES DE INVERSIÓN		
B-1) Cobros de actividades de inversión	2.486.441.764,86	2.763.673.335,68
B-2) Pagos de actividades de inversión	-2.455.752.991,57	-2.720.072.878,58
B-3) Total flujos de efectivo de actividades de inversión (B-1 + B-2)	30.688.773,29	43.600.457,10
C) FLUJOS DE EFECTIVO DE LAS ACTIVIDADES DE FINANCIACIÓN		
C-1) Cobros de actividades de financiación	995.000,00	387.000,00
C-2) Pagos de actividades de financiación	-939.000,00	-2.444.000,00
C-3) Total flujos de efectivo netos de actividades de financiación (C-1 + C-2)	56.000,00	-2.057.000,00
Efecto de las variaciones de los tipos de cambio (VI) (+/-)	840.000,00	-22.000,00
Total aumento/disminuciones de efectivo y equivalentes (A-3+B-3+C-3+VI)	100.772.087,59	25.865.237,56
Efectivo y equivalentes al inicio del periodo	268.518.194,70	242.652.957,14
Efectivo y equivalentes al final del periodo	369.290.282,29	268.518.194,70
Componentes del efectivo y equivalentes al final del periodo		
1. Cajas y bancos	277.292.282,29	156.689.065,31
2. Otros activos financieros	91.035.000,00	111.014.129,39
3. Descubiertos bancarios reintegrables a la vista	963.000,00	815.000,00
Total Efectivo y equivalentes al final del periodo (1+2+3)	369.290.282,29	268.518.194,70



10.2. ENTIDAD DE CRÉDITO

Este apartado recoge los datos de la única entidad que realiza actividades de crédito, el Instituto de Crédito Oficial (ICO), Entidad pública empresarial dependiente del Ministerio de Economía y Competitividad.

En la elaboración de la presente Cuenta General, se han utilizado las cuentas consolidadas del Grupo ICO, de acuerdo con lo previsto en el punto 3.3 del apartado quinto de la Orden del Ministerio de Hacienda, por la que se regula la elaboración de la Cuenta General del Estado.

El Grupo ICO está integrado por las siguientes entidades estatales:

Instituto de Crédito Oficial

Axis Participaciones Empresariales, Sociedad Gestora de Entidades de Capital Riesgo, S.A.
(Sociedad Unipersonal)⁽¹¹⁾

Compañía Española de Financiación del Desarrollo, Cofides, S.A.⁽⁷⁾

Compañía Española de Reafianzamiento, S.A.⁽⁷⁾

Entidad no estatal incluida en el perímetro del Grupo ICO:

EFC2E GESTIÓN, S.L.

La opinión del informe de auditoría de cuentas del Grupo ha sido **favorable**.

Las cuentas consolidadas del Grupo ICO se han presentado, tal como se indica en su Memoria, de conformidad con lo establecido por las Normas Internacionales de Información Financiera (NIIF) adoptadas por la Unión Europea (NIIF-UE) y por la Circular 4/2004, de 22 de diciembre, de Banco de España, y posteriores modificaciones, y con el Código de Comercio, la Ley de Sociedades de Capital u otra normativa española que le sea aplicable.

Recibida dicha información se han realizado, entre otras, las mismas comprobaciones que las realizadas para el resto de las Entidades a las que ya se ha hecho referencia en apartados anteriores de esta Memoria.

Al haberse incorporado de forma incorrecta los importes que figuran en el epígrafe "2. Otros pasivos financieros a valor razonable con cambios en pérdidas y ganancias" del Pasivo del Balance consolidado público (columnas de 2012 y 2011), en los Estados Financieros remitidos por vía



telemática por el Grupo ICO a esta Intervención General, se han incluido en el epígrafe correcto, "3. Pasivos financieros a coste amortizado" del mismo Estado.

La información relativa a esta entidad de crédito está **formada por los siguientes estados**, expresados en unidades de euro con dos decimales, de acuerdo con los modelos previstos en el Anexo IV de la Orden del Ministerio de Hacienda, por la que se regula la elaboración de la Cuenta General del Estado, tras la modificación efectuada por la Orden HAP/1638/2012, de 16 de julio:

Balance consolidado público

Cuenta de pérdidas y ganancias consolidada pública

Estado de ingresos y gastos reconocidos consolidado público

Estado total de cambios en el patrimonio neto consolidado público

Estado de flujos de efectivo consolidado público



Euros

ACTIVO	2012	2011
1. Caja y depósitos en bancos centrales	284.350.000,00	31.122.000,00
2. Cartera de negociación	554.945.000,00	451.799.000,00
3. Otros activos financieros a valor razonable con cambios en pérdidas y ganancias	-	-
4. Activos financieros disponibles para la venta	201.633.000,00	1.026.712.000,00
5. Inversiones crediticias	91.142.453.000,00	80.134.758.000,00
6. Cartera de inversión a vencimiento	19.440.338.000,00	7.412.672.000,00
7. Ajustes a activos financieros por macro-coberturas	-	-
8. Derivados de cobertura	3.019.268.000,00	5.206.759.000,00
9. Activos no corrientes en venta	1.353.000,00	2.151.000,00
10. Participaciones	51.621.000,00	49.544.000,00
11. Contratos de seguros vinculados a pensiones	-	-
12. Activos por reaseguros	-	-
13. Activo material	98.561.000,00	100.325.000,00
14. Activo intangible	8.037.000,00	10.736.000,00
15. Activos fiscales	165.488.000,00	166.122.000,00
16. Resto de activos	279.541.000,00	2.557.000,00
TOTAL ACTIVO	115.247.588.000,00	94.595.257.000,00



Euros

PASIVO Y PATRIMONIO NETO	2012	2011
PASIVO		
1. Cartera de negociación	553.234.000,00	442.959.000,00
2. Otros pasivos financieros a valor razonable con cambios en pérdidas y ganancias	-	-
3. Pasivos financieros a coste amortizado	109.582.729.000,00	89.252.076.000,00
4. Ajustes a pasivos financieros por macro-coberturas	-	-
5. Derivados de cobertura	337.575.000,00	670.691.000,00
6. Pasivos asociados con activos no corrientes en venta	-	-
7. Pasivos por contratos de seguros	-	-
8. Provisiones	305.346.000,00	414.059.000,00
9. Pasivos fiscales	49.282.000,00	107.245.000,00
10. Fondo de la obra social	-	-
11. Resto de pasivos	262.645.000,00	4.542.000,00
12. Capital reembolsable a la vista	-	-
TOTAL PASIVO	111.090.811.000,00	90.891.572.000,00
PATRIMONIO NETO		
1. Fondos propios	4.086.915.000,00	3.498.053.000,00
2. Ajustes por valoración	69.862.000,00	205.632.000,00
3. Intereses minoritarios	-	-
TOTAL PATRIMONIO NETO	4.156.777.000,00	3.703.685.000,00
TOTAL PASIVO Y PATRIMONIO NETO	115.247.588.000,00	94.595.257.000,00
PRO-MEMORIA		
1. Riesgos contingentes	1.928.016.000,00	2.501.159.000,00
2. Compromisos contingentes	6.115.510.000,00	16.498.696.000,00



Euros

CONCEPTO	2012	2011
1. Intereses y rendimientos asimilados	3.470.877.000,00	2.624.890.000,00
2. Intereses y cargas asimiladas	-2.710.811.000,00	-2.190.346.000,00
3. Remuneración de capital reembolsable a la vista	-	-
A) MARGEN DE INTERESES	760.066.000,00	434.544.000,00
4. Rendimiento de instrumentos de capital	370.000,00	951.000,00
5. Resultado de entidades valoradas por el método de la participación	2.224.000,00	2.909.000,00
6. Comisiones percibidas	46.802.000,00	49.637.000,00
7. Comisiones pagadas	-18.984.000,00	-4.278.000,00
8. Resultado de operaciones financieras (neto)	10.153.000,00	-5.220.000,00
9. Diferencias de cambio (neto)	628.000,00	-1.989.000,00
10. Otros productos de explotación	5.368.000,00	3.141.000,00
11. Otras cargas de explotación	-	-
B) MARGEN BRUTO	806.627.000,00	479.695.000,00
12. Gastos de administración	-32.118.000,00	-36.626.000,00
13. Amortización	-7.421.000,00	-6.939.000,00
14. Dotaciones a provisiones (neto)	-72.510.000,00	-141.197.000,00
15. Pérdidas por deterioro de activos financieros (neto)	-605.812.000,00	-230.925.000,00
C) RESULTADO DE LA ACTIVIDAD DE EXPLOTACIÓN	88.766.000,00	64.008.000,00
16. Pérdidas por deterioro del resto de activos (neto)	-909.000,00	-2.269.000,00
17. Ganancias (pérdidas) en la baja de activos no clasificados como no corrientes en venta	234.000,00	-31.000,00
18. Diferencia negativa en combinaciones de negocios	-	-
19. Ganancias (pérdidas) de activos no corrientes en venta no clasificados como operaciones interrumpidas	-	-
D) RESULTADO ANTES DE IMPUESTOS	88.091.000,00	61.708.000,00
20. Impuesto sobre beneficios	-24.020.000,00	-15.116.000,00
21. Dotación obligatoria a obras y fondos sociales	-	-
E) RESULTADO DEL EJERCICIO PROCEDENTE DE OPERACIONES CONTINUADAS	64.071.000,00	46.592.000,00
22. Resultado de operaciones interrumpidas (neto)	-	-
F) RESULTADO CONSOLIDADO DEL EJERCICIO	64.071.000,00	46.592.000,00
F.1) Resultado atribuido a la sociedad dominante	64.071.000,00	46.592.000,00
F.2) Resultado atribuido a intereses minoritarios	-	-



Euros

CONCEPTO	2012	2011
A) RESULTADO CONSOLIDADO DEL EJERCICIO	64.071.000,00	46.592.000,00
B) OTROS INGRESOS Y GASTOS RECONOCIDOS	-135.770.000,00	65.914.000,00
1. Activos financieros disponibles para la venta	-9.907.000,00	-3.907.000,00
2. Coberturas de los flujos de efectivo	-184.050.000,00	98.070.000,00
3. Coberturas de inversiones netas en negocios en el extranjero	-	-
4. Diferencias de cambio	-	-
5. Activos no corrientes en venta	-	-
6. Ganancias (pérdidas) actuariales en planes de pensiones	-	-
7. Entidades valoradas por el método de la participación	-	-
8. Resto de ingresos y gastos reconocidos	-	-
9. Impuesto sobre beneficios	58.187.000,00	-28.249.000,00
C) TOTAL INGRESOS Y GASTOS RECONOCIDOS (A+B)	-71.699.000,00	112.506.000,00
C. 1) Atribuidos a la entidad dominante	-71.699.000,00	112.506.000,00
C. 2) Atribuidos a intereses minoritarios	-	-



CONCEPTO	PATRIMONIO NETO ATRIBUIDO A LA ENTIDAD DOMINANTE											INTERESES MINORITARIOS	TOTAL PATRIMONIO NETO
	FONDOS PROPIOS									AJUSTES POR VALORACIÓN	TOTAL		
	Capital/ Fondo de dotación	Prima de emisión	RESERVAS		Otros instrumentos de capital	Menos: Valores propios	Resultado del ejercicio atribuido a la entidad dominante	Menos: dividendos y retribuciones	Total Fondos propios				
Reservas (pérdidas) acumuladas			Reservas (pérdidas) de entidades valoradas por el método de la participación										
1. Saldo final al 31/12/2011	2.700.837.000,00	-	745.248.000,00	5.376.000,00	-	-	46.592.000,00	-	3.498.053.000,00	205.632.000,00	3.703.685.000,00	-	3.703.685.000,00
1.1. Ajustes por cambios de criterio contable	-	-	-	-	-	-	-	-	-	-	-	-	-
1.2. Ajustes por errores	-	-	-	-	-	-	-	-	-	-	-	-	-
2. Saldo inicial ajustado	2.700.837.000,00	-	745.248.000,00	5.376.000,00	-	-	46.592.000,00	-	3.498.053.000,00	205.632.000,00	3.703.685.000,00	-	3.703.685.000,00
3. Total ingresos y gastos reconocidos	-	-	-	-	-	-	64.071.000,00	-	64.071.000,00	-135.770.000,00	-71.699.000,00	-	-71.699.000,00
4. Otras variaciones del patrimonio neto	529.397.000,00	-	42.530.000,00	-544.000,00	-	-	-46.592.000,00	-	524.791.000,00	-	524.791.000,00	-	524.791.000,00
4.1. Aumentos de capital/fondo de dotación	529.397.000,00	-	-	-	-	-	-	-	529.397.000,00	-	529.397.000,00	-	529.397.000,00
4.2. Reducciones de capital	-	-	-	-	-	-	-	-	-	-	-	-	-
4.3. Conversión de pasivos financieros en capital	-	-	-	-	-	-	-	-	-	-	-	-	-
4.4. Incrementos de otros instrumentos de capital	-	-	-	-	-	-	-	-	-	-	-	-	-
4.5. Reclasificación de pasivos financieros a otros instrumentos de capital	-	-	-	-	-	-	-	-	-	-	-	-	-
4.6. Reclasificación de otros instrumentos de capital a pasivos financieros	-	-	-	-	-	-	-	-	-	-	-	-	-
4.7. Distribución de dividendos/ Remuneración a los socios	-	-	-	-	-	-	-	-	-	-	-	-	-
4.8. Operaciones con instrumentos de capital propios (neto)	-	-	-	-	-	-	-	-	-	-	-	-	-
4.9. Traspasos entre partidas de patrimonio neto	-	-	46.592.000,00	-	-	-	-46.592.000,00	-	-	-	-	-	-
4.10. Incrementos (reducciones) por combinaciones de negocios	-	-	-	-	-	-	-	-	-	-	-	-	-
4.11. Dotación discrecional a obras y fondos sociales (sólo Cajas de ahorros y Cooperativas de crédito)	-	-	-	-	-	-	-	-	-	-	-	-	-
4.12. Pagos con instrumentos de capital	-	-	-	-	-	-	-	-	-	-	-	-	-
4.13. Resto de incrementos (reducciones) de patrimonio neto	-	-	-4.062.000,00	-544.000,00	-	-	-	-	-4.606.000,00	-	-4.606.000,00	-	-4.606.000,00
5. Saldo final al 31/12/2012	3.230.234.000,00	-	787.778.000,00	4.832.000,00	-	-	64.071.000,00	-	4.086.915.000,00	69.862.000,00	4.156.777.000,00	-	4.156.777.000,00



Euros

CONCEPTO	2012	2011
A) FLUJOS DE EFECTIVO DE LAS ACTIVIDADES DE EXPLOTACIÓN	11.749.994.000,00	2.341.334.000,00
1. Resultado consolidado del ejercicio	64.071.000,00	46.592.000,00
2. Ajustes para obtener los flujos de efectivo de las actividades de explotación	710.535.000,00	395.426.000,00
3. Aumento/disminución neto de los activos de explotación	-9.224.486.000,00	-14.347.762.000,00
4. Aumento/disminución neto de los pasivos de explotación	20.257.203.000,00	16.240.484.000,00
5. Cobros/Pagos por impuesto sobre beneficios	-57.329.000,00	6.594.000,00
B) FLUJOS DE EFECTIVO DE LAS ACTIVIDADES DE INVERSIÓN	-12.026.163.000,00	-3.083.657.000,00
6. Pagos	-27.891.288.000,00	-29.455.487.000,00
7. Cobros	15.865.125.000,00	26.371.830.000,00
C) FLUJOS DE EFECTIVO DE LAS ACTIVIDADES DE FINANCIACIÓN	529.397.000,00	349.389.000,00
8. Pagos	-	-
9. Cobros	529.397.000,00	349.389.000,00
D) EFECTO DE LAS VARIACIONES DE LOS TIPOS DE CAMBIO	-	-
E) AUMENTO (DISMINUCIÓN) NETO DEL EFECTIVO Y EQUIVALENTES (A+B+C+D)	253.228.000,00	-392.934.000,00
F) EFECTIVO Y EQUIVALENTES AL INICIO DEL PERÍODO	31.122.000,00	424.056.000,00
G) EFECTIVO Y EQUIVALENTES AL FINAL DEL PERÍODO	284.350.000,00	31.122.000,00
PRO-MEMORIA		
COMPONENTES DEL EFECTIVO Y EQUIVALENTES AL FINAL DEL PERIODO		
1.1. Caja	7.000,00	12.000,00
1.2. Saldos equivalentes al efectivo en bancos centrales	284.343.000,00	31.110.000,00
1.3. Otros activos financieros	-	-
1.4. Menos: Descubiertos bancarios reintegrables a la vista	-	-
Total efectivo y equivalentes al final del periodo		
del que: en poder de entidades consolidadas pero no disponibles por el grupo	-	-



11. INFORMACIÓN AGREGADA DE LAS LIQUIDACIONES DE LOS PRESUPUESTOS DE EXPLOTACIÓN Y CAPITAL

De acuerdo con lo establecido en el punto 3.7 del apartado quinto de la Orden del Ministerio de Hacienda, por la que se regula la elaboración de la Cuenta General del Estado se presenta la **Liquidación agregada de los presupuestos de explotación y capital** de las entidades del sector público empresarial estatal cuyos presupuestos figuran incluidos en la Ley 2/2012, de 29 de junio, de Presupuestos Generales del Estado para el año 2012.

Las liquidaciones de los presupuestos de explotación y capital de la entidad de crédito y de seguros se han agregado de forma independiente, teniendo en cuenta lo dispuesto para las cuentas de estas entidades en el punto 3.3 del apartado quinto de la Orden del Ministerio de Hacienda por la que se regula la elaboración de la Cuenta General del Estado.

De un total de **228** entidades del sector público empresarial estatal a cierre del ejercicio 2012, no están incluidas en la Ley de PGE para el año 2012 las 58 siguientes:

- **Sociedades mercantiles estatales**

Casiopea ESM2M, S.L.

CESCE Argentina, S.A. Seguros de Crédito y Garantías

Cesce Brasil Seguros de Garantías y Crédito, S.A.

Cesce Brasil Serviços e Gestão de Riscos LTDA

Cesce Chile Aseguradora, S.A.

Cesce Fianzas México, Sociedad Anónima de Capital Variable

Cesce México, S.A. de C.V.

Cesce Servicios Chile, S.A.

Cesce Servicios, S.A. de C.V.

Colonización y Transformación Agraria, S.A.

Compañía de Aplicaciones Tecnológicas de Galicia, S.L., en liquidación

Consortio Internacional de Aseguradores de Crédito, S.A.

Consortio Río San Pedro

Corporación Alimentaria Quality, S.A., en liquidación



CTI, Tecnología y Gestión, S.A.
DBK, S.A.
Diseño y Tecnología Microelectrónica, A.I.E.
Efeagro, S.A.
Enusa-Enwesa, A.I.E.
Gerencia Urbanística Port 2000 de la Autoridad Portuaria de Barcelona
Grupo CESCE Servicios Tecnológicos, A.I.E.
Ineco Do Brasil Engenharia e Economia do Transporte, S.L.
Informa Colombia, S.A.
Informa D&B (Serviços de Gestao de Empresas) Sociedade Unipessoal LDA
Informa D&B, S.A.
Informa del Perú, Información Económica, S.A.
Ingeniería y Economía Transportmex, S.A. de C.V.
Inmobiliaria de la Zona Franca de Cádiz, S.A. Sociedad Unipersonal
Invierte Economía Sostenible Coinversión, S.A.S.C.R. de Régimen Simplificado
Invierte Economía Sostenible, S.A. S.C.R. de Régimen Simplificado
La Mundial, C.A. Venezolana de Seguros de Crédito y Garantías, S.A.
Logalty Servicios de Tercero de Confianza, S.L.
Parque Comercial las Salinas, S.A., Sociedad Unipersonal
Portel Eixo Atlántico, S.R.L.
Puerto Seco Ventastur, S.A.
Quality Fish Industrias Pesqueras, S.A., en liquidación
Quality Food Industria Alimentaria S.A.U. en liquidación
Quality Service Gestión de Servicios Integrales S.A.U., en liquidación
Red Iberoamericana de Logística y Comercio, S.A.U., en liquidación
Rumasa, S.A.
Secrex, Compañía de Seguros de Crédito y Garantías, S.A.



Serviport Andalucía, S.A.

Sociedad Estatal de Estiba y Desestiba del Puerto de Avilés, S.A.

Sociedad Estatal de Estiba y Desestiba del Puerto de Cartagena, S.A.

Sociedad Estatal de Estiba y Desestiba del Puerto de Ceuta, S.A.

Sociedad Estatal de Estiba y Desestiba del Puerto de la Estaca, Isla del Hierro, S.A.

Sociedad Estatal de Estiba y Desestiba del Puerto de San Sebastián de la Gomera, S.A.

Sociedad Estatal de Estiba y Desestiba del Puerto de Villagarcía de Arosa, S.A.

Sociedad Estatal para la Ejecución de Programas y Actuaciones Conmemorativas del V
Centenario del Descubrimiento de América, S.A., en liquidación

Technoactivity, S.L.

Telemática Portel, LTDA

- **Otros Organismos públicos**

Consortio de la Zona Franca de Santa Cruz de Tenerife

- **Fondos de capital riesgo**

Ámbar Venture Capital, Fondo de Capital Riesgo de Régimen Simplificado

Banesto ENISA SEPI Desarrollo, Fondo de Capital Riesgo de Régimen Simplificado

FOND-ICOINFRAESTRUCTURAS, F.C.R. de Régimen Simplificado

FOND-ICOPYME, F.C.R. de Régimen Simplificado

Fondo ENISA, FESPYME, SEPIDES para la Expansión de la PYME, Fondo de Capital Riesgo

Fondo Euro-Ico, Fondo de Capital Riesgo (en Liquidación)

11.1. ENTIDADES INTEGRADAS

A continuación se detallan las entidades del sector público empresarial estatal cuyas liquidaciones de los presupuestos de explotación y capital han sido integradas en la presente Cuenta General. De un total de **170** entidades cuyos presupuestos figuran incluidos en la Ley de PGE para el año 2012, se han integrado las liquidaciones de **166**, de las que 90 se encuentran incluidas en las 5 liquidaciones consolidadas integradas.



11.1.1. ENTIDADES NO FINANCIERAS INTEGRADAS

A) ENTIDADES CONSOLIDADAS

- **Entidades públicas empresariales**

Grupo AENA

Grupo SEPES

- **Otros organismos públicos**

Puertos del Estado

Grupo RTVE, en liquidación

Grupo SEPI

(en la liquidación consolidada del grupo SEPI se encuentra integrada la liquidación de los presupuestos del grupo Correos y Telégrafos, cuyos presupuestos consolidados figuraban en la Ley de PGE para 2012, al haberse producido en el ejercicio 2012 el cambio de su titularidad de la AGE a favor de SEPI).

B) ENTIDADES INDIVIDUALES

Se detallan entre paréntesis las sociedades mercantiles estatales que figuran en la Ley de PGE para 2012 y han sido absorbidas durante dicho ejercicio por otra entidad cuya liquidación de los presupuestos se integra en la presente Cuenta General.

- **Sociedades mercantiles estatales**

Aguas de la Cuenca del Ebro, S.A.

Aguas de las Cuencas del Norte, S.A.

Aguas de las Cuencas Mediterráneas, S.A.

Aparcamiento Zona Franca, S.L.U.

Aparcamientos Subterráneos de Vigo, S.L.

Axis Participaciones Empresariales, Sociedad Gestora de Entidades de Capital Riesgo, S.A. (Sociedad Unipersonal)



Barcelona Holding Olímpico, S.A., en liquidación
Canal de Navarra, S.A.
Centro Intermodal de Logística, S.A.
Comercial del Ferrocarril, S.A.
Compañía de los Ferrocarriles de Madrid a Zaragoza y Alicante, S.A., en liquidación
Compañía del Ferrocarril Central de Aragón, S.A., en liquidación
Compañía Española de Financiación del Desarrollo, COFIDES, S.A.
Compañía Española de Reafianzamiento, S.A.
Contren Renfe Mercancías, S.A.
Corporación de Radio y Televisión Española, S.A.
Desarrollos Empresariales de la Zona Franca de Cádiz, S.A.U.
Empresa Nacional de Innovación, S.A.
Empresa Nacional de Residuos Radiactivos, S.A.
Enajenación de Materiales Ferroviarios, S.A.
European Bulk Handling Installation, S.A.
Expasa Agricultura y Ganadería, S.A.
Fidalia, S.A.U.
Infraestructuras y Equipamientos Penitenciarios, S.A.
Ingeniería de Sistemas para la Defensa de España, S.A.
(Ingeniería y Servicios Aeroespaciales, S.A.)
Ingeniería y Economía del Transporte, S.A.
Instituto Nacional de Tecnologías de la Comunicación, S.A.
Irion Renfe Mercancías, S.A.
La Almoraima, S.A.
Logirail, S.A.
Logística y Transporte Ferroviario, S.A.U.



Multi Renfe Mercancías, S.A.
Museo Nacional del Prado Difusión, S.A.U.
Paradores de Turismo de España, S.A.
Pecovasa Renfe Mercancías, S.A.
Portel Servicios Telemáticos, S.A.
Programas y Explotaciones de Radiodifusión, S.A.
Puerto Seco de Madrid, S.A.
Redalsa, S.A.
Servicios Documentales de Andalucía, S.L.U.
Servicios y Estudios para la Navegación Aérea y la Seguridad Aeronáutica, S.A.
(Sociedad Unipersonal)
Sociedad de Gestión del Proyecto Aletas, S.A.
Sociedad Española de Estudios para la Comunicación Fija a través del Estrecho
de Gibraltar, S.A.
Sociedad Estatal Aguas de las Cuencas del Sur, S.A.
Sociedad Estatal de Acción Cultural, S.A.
Sociedad Estatal de Gestión Inmobiliaria de Patrimonio, S.A.
(Inmobiliaria de Promociones y Arriendos, S.A.)
(Infraestructuras y Equipamientos Hispalenses, S.A.)
Sociedad Estatal de Infraestructuras Agrarias, S.A.
Sociedad Estatal de Infraestructuras del Transporte Terrestre, S.A.
Sociedad Estatal España, Expansión Exterior, S.A.
Sociedad Estatal Loterías y Apuestas del Estado, S.A.
(Sistemas Técnicos de Loterías del Estado, S.A.U)
Sociedad Estatal para la Gestión de la Innovación y las Tecnologías Turísticas,
S.A.



Sociedad Estatal para la Venta de Acciones de Loterías y Apuestas del Estado,
S.A.

Valencia Plataforma Intermodal y Logística, S.A.

Vigo Activo, Sociedad de Capital Riesgo de Régimen Simplificado, S.A.

World Trade Center Barcelona, S.A.

- **Entidades públicas empresariales**

Administrador de Infraestructuras Ferroviarias

Centro para el Desarrollo Tecnológico Industrial

Entidad Pública Empresarial Red.es

Entidad Pública Empresarial Renfe-Operadora

Fábrica Nacional de Moneda y Timbre-Real Casa de la Moneda

Ferrocarriles de Vía Estrecha

Gerencia del Sector de la Construcción Naval

ICEX España, Exportación e Inversiones

(Sociedad Estatal para la Promoción y Atracción de las Inversiones
Exteriores, S.A.U.)

Sociedad de Salvamento y Seguridad Marítima

(Remolques Marítimos, S.A.)

- **Otros Organismos públicos**

Consortio de la Zona Franca de Vigo

Fondo de Reestructuración Ordenada Bancaria

Fondo para la Financiación de los Pagos a Proveedores

- **Consortios del artículo 2.1.h de la Ley General Presupuestaria**

Consortio para la Construcción del Auditorio de Música de Málaga



11.1.2. ENTIDADES DE SEGUROS INDIVIDUALES INTEGRADAS

- **Sociedades mercantiles estatales**

Compañía Española de Seguros de Crédito a la Exportación, S.A., Compañía de Seguros y Reaseguros (CESCE)

- **Entidades públicas empresariales**

Consorcio de Compensación de Seguros

11.1.3. ENTIDADES DE CRÉDITO INDIVIDUALES INTEGRADAS

- **Entidades públicas empresariales**

Instituto de Crédito Oficial

11.2. ENTIDADES NO INTEGRADAS

No han sido integradas las liquidaciones de los presupuestos de explotación y capital de las entidades del sector público empresarial estatal que se indican a continuación, señalándose, asimismo, el motivo de su no inclusión:

- **Por no haber remitido sus cuentas anuales aprobadas a la IGAE en el momento de elaboración de esta Cuenta General:**

Entidad pública empresarial

Instituto para la Diversificación y Ahorro de la Energía

Otros Organismos Públicos

Consorcio de la Zona Franca de Cádiz

Consorcio de la Zona Franca de Gran Canaria

Consorcio del artículo 2.1.h de la Ley General Presupuestaria

Consorcio Valencia 2007



11.3. METODOLOGÍA

11.3.1. RECEPCIÓN Y COMPROBACIÓN DE LA DOCUMENTACIÓN

Las liquidaciones de los presupuestos de explotación y capital forman parte del contenido del **Informe previsto en el artículo 129.3 de la LGP** relativo al cumplimiento de las obligaciones de carácter económico-financiero que asumen las entidades del sector público empresarial estatal como consecuencia de su pertenencia al sector público. Este Informe deberá presentarse junto con las cuentas anuales y su contenido se encuentra regulado en la Orden EHA/614/2009, de 3 de marzo.

En las entidades integradas se ha utilizado la información remitida por medios telemáticos, en base a lo dispuesto en la Orden EHA/2043/2010, de 22 de julio.

Las **comprobaciones** que se han realizado han sido las siguientes:

- Comprobación de la corrección aritmética de las liquidaciones de los presupuestos de explotación y capital.
- Comprobación de la coherencia de la columna "Presupuesto (Datos P.G.E.)" de las liquidaciones de los presupuestos de explotación y capital con el importe aprobado en la Ley 2/2012, de 29 de junio, de Presupuestos Generales del Estado para el año 2012.

Para la elaboración de las Liquidaciones agregadas de los presupuestos, en el caso de que existieran discrepancias entre uno y otro importe, se ha utilizado el aprobado en la Ley de Presupuestos Generales del Estado.

Por otra parte, como ya se ha indicado en esta Memoria, durante el ejercicio 2012 existen sociedades mercantiles estatales cuyos presupuestos de explotación y capital han sido aprobados en la Ley de PGE para 2012 y que han sido absorbidas por otras entidades cuyas liquidaciones están integradas en esta Cuenta General. En los casos en que las liquidaciones de las entidades absorbentes no hayan incluido los presupuestos aprobados de las absorbidas, se ha procedido a sumarlos en la columna "Presupuesto (Datos PGE)", a fin de garantizar la coherencia de estas liquidaciones con el presupuesto que se aprobó en la Ley de PGE para 2012.

También se ha procedido a sumar los presupuestos consolidados del grupo Correos y Telégrafos en la columna "Presupuesto (Datos PGE)" de los presupuestos consolidados del



grupo SEPI, al haberse producido en el ejercicio 2012 el cambio de su titularidad de la AGE a favor de SEPI, tal y como ya se ha indicado en esta Memoria, figurando por tanto en la liquidación consolidada que presenta el grupo SEPI, en la columna "Importe realizado", los datos relativos al grupo Correos y Telégrafos, al estar este grupo incluido en sus cuentas consolidadas.

- Comprobación del importe "Resultado del ejercicio" realizado de las liquidaciones de los presupuestos de explotación con el importe que figura en las Cuentas de Pérdidas y Ganancias rendidas por las entidades.
- Comprobación de los importes "Aumento/disminución neta del efectivo o equivalentes", "Efectivo o equivalentes al comienzo del ejercicio" y "Efectivo o equivalentes al final del ejercicio" de las liquidaciones de los presupuestos de capital con el importe que figura en los Estados de Flujos de Efectivo rendidos por las entidades.
- Con el fin de que la Liquidación agregada de los presupuestos de explotación de la presente Cuenta General sea coherente, se han corregido los importes que figuran en el epígrafe "Resultado del ejercicio procedente de operaciones interrumpidas neto de impuestos" de la Liquidación del presupuesto de explotación de la Sociedad Estatal Loterías y Apuestas del Estado, S.A., y de Aparcamiento Zona Franca, S.L.U., siendo su correcta ubicación el epígrafe "Impuesto sobre Beneficios", al haberse transcrito de forma incorrecta en la información remitida por estas sociedades por vía telemática a esta Intervención General.

11.3.2. AGREGACIÓN Y PRESENTACIÓN DE LA DOCUMENTACIÓN

Una vez realizadas las comprobaciones descritas en el apartado anterior, se ha procedido a la agregación de las liquidaciones de los presupuestos de explotación y capital de las entidades del sector público empresarial estatal. Dichas liquidaciones agregadas se presentan en miles de euros, de acuerdo con lo dispuesto en el artículo 11 de la Orden EHA/614/2009, de 3 de marzo, y son las que se indican a continuación:

- **Liquidación agregada del presupuesto de explotación**, que comprende los importes previstos, las modificaciones aprobadas, en su caso, los importes realizados y las desviaciones de los ingresos y los gastos de las entidades cuyas liquidaciones se integran en la Cuenta General del sector público empresarial, y el resultado o excedente agregado.



- **Liquidación agregada del presupuesto de capital**, que comprende los importes previstos, las modificaciones aprobadas, en su caso, los importes realizados y las desviaciones del origen y la utilización de los activos monetarios representativos de efectivo y otros activos líquidos equivalentes, clasificando los movimientos por actividades e indicando la variación neta de dicha magnitud en el ejercicio, de las entidades cuyas liquidaciones se integran en la Cuenta General del sector público empresarial.

Las liquidaciones que forman parte de esta Cuenta General se han obtenido mediante un proceso de suma aritmética, una vez ordenada la información y sin que se hayan realizado ajustes ni eliminaciones de las posibles operaciones realizadas entre las distintas entidades objeto de agregación.



MINISTERIO
DE HACIENDA
Y ADMINISTRACIONES PÚBLICAS

SECRETARÍA DE ESTADO
DE PRESUPUESTOS Y GASTOS

INTERVENCIÓN GENERAL
DE LA ADMINISTRACIÓN DEL ESTADO

LIQUIDACIONES AGREGADAS DE ENTIDADES NO FINANCIERAS



CUENTA GENERAL DEL SECTOR PÚBLICO EMPRESARIAL
LIQUIDACIÓN DE LOS PRESUPUESTOS DE EXPLOTACIÓN
EJERCICIO 2012

Miles de euros

DESCRIPCIÓN	PRESUPUESTO (DATOS P.G.E.)	MODIFICACIONES PRESUPUESTARIAS	IMPORTE REALIZADO	DESVIACIÓN ABSOLUTA
A) OPERACIONES CONTINUADAS				
1. IMPORTE NETO DE LA CIFRA DE NEGOCIOS	24.979.536	-	23.479.588	-1.499.948
2. VARIACIÓN DE EXISTENCIAS DE PRODUCTOS TERMINADOS Y EN CURSO DE FABRICACIÓN	69.268	-	-67.321	-136.589
3. TRABAJOS REALIZADOS POR LA EMPRESA PARA SU ACTIVO	82.957	-	62.411	-20.546
4. APROVISIONAMIENTOS	-8.657.014	-	-7.947.571	709.443
5. OTROS INGRESOS DE EXPLOTACIÓN	3.139.146	-	3.156.993	17.847
6. GASTOS DE PERSONAL	-6.649.052	-	-6.446.835	202.217
7. OTROS GASTOS DE EXPLOTACIÓN	-7.939.110	-	-7.667.098	272.012
8. AMORTIZACIÓN DEL INMOVILIZADO	-2.681.979	-	-2.567.784	114.195
9. IMPUTACIÓN DE SUBVENCIONES DE INMOVILIZADO NO FINANCIERO Y OTRAS	307.118	-	303.754	-3.364
10. EXCESOS DE PROVISIONES	8.672	-	185.853	177.181
11. DETERIORO Y RESULTADO POR ENAJENACIONES DEL INMOVILIZADO	30.206	-	-134.493	-164.699
12. DIFERENCIA NEGATIVA DE COMBINACIONES DE NEGOCIOS	-	-	-	-
13. SUBVENCIONES CONCEDIDAS Y TRANSFERENCIAS REALIZADAS POR LA ENTIDAD	-498.750	-	-366.860	131.890
14. OTROS RESULTADOS	-17.590	-	-635.457	-617.867
15. DETERIORO Y RESULTADO POR ENAJENACIONES DE PARTICIPACIONES CONSOLIDADAS	1.090	-	-	-1.090
16. DIFERENCIA NEGATIVA DE CONSOLIDACIÓN DE SOCIEDADES CONSOLIDADAS	-	-	-	-
A-1) RESULTADO DE EXPLOTACIÓN (1+2+3+4+5+6+7+8+9+10+11+12+13+14+15+16)	2.174.498	-	1.355.180	-819.318
17. INGRESOS FINANCIEROS	3.644.156	-	2.358.963	-1.285.193
18. GASTOS FINANCIEROS	-3.527.689	-	-2.452.842	1.074.847



CUENTA GENERAL DEL SECTOR PÚBLICO EMPRESARIAL
LIQUIDACIÓN DE LOS PRESUPUESTOS DE EXPLOTACIÓN
EJERCICIO 2012

Miles de euros

DESCRIPCIÓN	PRESUPUESTO (DATOS P.G.E.)	MODIFICACIONES PRESUPUESTARIAS	IMPORTE REALIZADO	DESVIACIÓN ABSOLUTA
19. VARIACIÓN DE VALOR RAZONABLE EN INSTRUMENTOS FINANCIEROS	-3.196	-	146	3.342
20. DIFERENCIAS DE CAMBIO	2.608	-	2.436	-172
21. DETERIORO Y RESULTADO POR ENAJENACIONES DE INSTRUMENTOS FINANCIEROS	117.538	-	-25.520.342	-25.637.880
22. IMPUTACIÓN DE SUBVENCIONES, DONACIONES Y LEGADOS DE CARÁCTER FINANCIERO	-	-	-	-
23. INCORPORACIÓN AL ACTIVO DE GASTOS FINANCIEROS	15.514	-	114.799	99.285
A.2) RESULTADO FINANCIERO (17+18+19+20+21+22+23)	248.931	-	-25.496.840	-25.745.771
24. PARTICIPACIÓN EN BENEFICIOS (PÉRDIDAS) DE SOCIEDADES PUESTAS EN EQUIVALENCIA	207.391	-	203.410	-3.981
25. DETERIORO Y RESULTADOS POR ENAJENACIONES DE PARTICIPACIONES PUESTAS EN EQUIVALENCIA	48	-	2.401	2.353
26. DIFERENCIA NEGATIVA DE CONSOLIDACIÓN DE SOCIEDADES PUESTAS EN EQUIVALENCIA	-	-	-	-
A.3) RESULTADO ANTES DE IMPUESTOS (A.1+A.2+24+25+26)	2.630.868	-	-23.935.849	-26.566.717
27. IMPUESTOS SOBRE BENEFICIOS	-782.844	-	-728.034	54.810
A.4) RESULTADO DEL EJERCICIO PROCEDENTE DE OPERACIONES CONTINUADAS (A.3+27)	1.848.024	-	-24.663.883	-26.511.907
B) OPERACIONES INTERRUMPIDAS				
28. RESULTADO DEL EJERCICIO PROCEDENTES DE OPERACIONES INTERRUMPIDAS NETO DE IMPUESTOS	-991	-	-1.287	-296
A.5) RESULTADO DEL EJERCICIO (A.4+28)(29+A.6)	1.847.033	-	-24.665.170	-26.512.203
29. RESULTADO ATRIBUIDO A SOCIOS EXTERNOS	14.323	-	11.577	-2.746
A.6) RESULTADO DE LA ENTIDAD/ RESULTADO ATRIBUIDO A LA ENTIDAD DOMINANTE	1.832.710	-	-24.676.747	-26.509.457



CUENTA GENERAL DEL SECTOR PÚBLICO EMPRESARIAL
LIQUIDACIÓN DE LOS PRESUPUESTOS DE CAPITAL
EJERCICIO 2012

Miles de euros

DESCRIPCIÓN	PRESUPUESTO (DATOS P.G.E.)	MODIFICACIONES PRESUPUESTARIAS	IMPORTE REALIZADO	DESVIACIÓN ABSOLUTA
A) FLUJOS DE EFECTIVO DE LAS ACTIVIDADES DE EXPLOTACIÓN				
1. RESULTADO DEL EJERCICIO ANTES DE IMPUESTOS	2.630.867	-	-23.935.849	-26.566.716
2. AJUSTES DEL RESULTADO	1.450.102	-	28.767.664	27.317.562
3. CAMBIOS EN EL CAPITAL CORRIENTE	-1.892.468	-	-1.554.663	337.805
4. OTROS FLUJOS DE EFECTIVO DE LAS ACTIVIDADES DE EXPLOTACIÓN	-1.538.027	-	-1.854.275	-316.248
5. FLUJOS DE EFECTIVO DE LAS ACTIVIDADES DE EXPLOTACIÓN (+/-1+/-2+/-3+/-4)	650.474	-	1.422.877	772.403
B) FLUJOS DE EFECTIVO DE LAS ACTIVIDADES DE INVERSIÓN				
6. PAGOS POR INVERSIONES (-)	-44.326.744	-	-45.558.967	-1.232.223
7. COBROS POR DESINVERSIONES (+)	10.991.643	-	8.689.520	-2.302.123
8. FLUJOS DE EFECTIVO DE LAS ACTIVIDADES DE INVERSIÓN (7-6)	-33.335.101	-	-36.869.447	-3.534.346
C) FLUJOS DE EFECTIVO DE LAS ACTIVIDADES DE FINANCIACIÓN				
9. COBROS Y PAGOS POR INSTRUMENTOS DE PATRIMONIO	6.087.582	-400	10.445.766	4.358.584
10. COBROS Y PAGOS POR INSTRUMENTOS DE PASIVO FINANCIERO	37.792.380	-	29.242.317	-8.550.063
11. PAGOS POR DIVIDENDOS Y REMUNERACIONES DE OTROS INSTRUMENTOS DE PATRIMONIO	-2.233.210	-	-2.795.619	-562.409
12. FLUJOS DE EFECTIVO DE LAS ACTIVIDADES DE FINANCIACIÓN (+/-9+/-10-11)	41.646.752	-400	36.892.464	-4.753.888
D) EFECTO DE LAS VARIACIONES DE LOS TIPOS DE CAMBIO	-589	-	147.129	147.718
E) AUMENTO/DISMINUCIÓN NETA DEL EFECTIVO O EQUIVALENTES (+/-5+/-8+/-12+/-D)	8.961.536	-400	1.593.023	-7.368.113
EFECTIVO O EQUIVALENTES AL COMIENZO DEL EJERCICIO	7.489.656	-	7.498.916	9.260
EFECTIVO O EQUIVALENTES AL FINAL DEL EJERCICIO	16.451.192	-400	9.091.939	-7.358.853



MINISTERIO
DE HACIENDA
Y ADMINISTRACIONES PÚBLICAS

SECRETARÍA DE ESTADO
DE PRESUPUESTOS Y GASTOS

INTERVENCIÓN GENERAL
DE LA ADMINISTRACIÓN DEL ESTADO

LIQUIDACIONES AGREGADAS DE ENTIDADES DE SEGUROS



Miles de euros

DESCRIPCIÓN	PRESUPUESTO (DATOS P.G.E.)	MODIFICACIONES PRESUPUESTARIAS	IMPORTE REALIZADO	DESVIACIÓN ABSOLUTA
I.1 PRIMAS IMPUTADAS AL EJERCICIO, NETAS DE REASEGURO	1.034.712	-	1.042.199	7.487
I.2 INGRESOS DEL INMOVILIZADO MATERIAL Y DE LAS INVERSIONES	300.094	-	364.988	64.894
I.3 OTROS INGRESOS TÉCNICOS	46.257	-	40.197	-6.060
I.4 SINIESTRALIDAD DEL EJERCICIO, NETA DE REASEGURO	-580.557	-	-706.585	-126.028
I.5 VARIACIÓN DE OTRAS PROVISIONES TÉCNICAS NETAS DE REASEGURO (+/-)	-	-	-	-
I.6 PARTICIPACIÓN EN BENEFICIOS Y EXTORNOS	-	-	-32	-32
I.7 GASTOS DE EXPLOTACIÓN NETOS	-114.915	-	-111.916	2.999
I.8 OTROS GASTOS TÉCNICOS (+/-)	-1.946	-	-11.745	-9.799
I.9 GASTOS DEL INMOVILIZADO MATERIAL Y DE LAS INVERSIONES	-52.631	-	-159.277	-106.646
I.10 SUBTOTAL (RESULTADO DE LA CUENTA TÉCNICA DEL SEGURO NO VIDA)	631.014	-	457.829	-173.185



CUENTA AGREGADA DE ENTIDADES DE SEGUROS
LIQUIDACIÓN DE LOS PRESUPUESTOS DE EXPLOTACIÓN. CUENTA NO TÉCNICA
EJERCICIO 2012

Miles de euros

DESCRIPCIÓN	PRESUPUESTO (DATOS P.G.E.)	MODIFICACIONES PRESUPUESTARIAS	IMPORTE REALIZADO	DESVIACIÓN ABSOLUTA
III. 1 INGRESOS DEL INMOVILIZADO MATERIAL Y DE LAS INVERSIONES	62.916	-	88.497	25.581
III. 2 GASTOS DEL INMOVILIZADO MATERIAL Y DE LAS INVERSIONES	-8.014	-	-13.273	-5.259
III. 3 OTROS INGRESOS	56.518	-	57.157	639
SUBVENCIONES A LA EXPLOTACIÓN	-	-	-	-
III. 4 OTROS GASTOS	-3.370	-	-23.359	-19.989
SUBVENCIONES CONCEDIDAS Y TRANSFERENCIAS REALIZADAS POR LA ENTIDAD	-	-	-	-
III. 5 SUBTOTAL (RESULTADO DE LA CUENTA NO TÉCNICA)	108.050	-	109.022	972
III. 6 RESULTADO ANTES DE IMPUESTOS (I.10+III.5)	739.064	-	566.851	-172.213
III. 7 IMPUESTO SOBRE BENEFICIOS	-158.285	-	-143.765	14.520
III. 8 RESULTADO PROCEDENTE DE OPERACIONES CONTINUADAS (III.6+III.7)	580.779	-	423.086	-157.693
III. 9 RESULTADO PROCEDENTE DE OPERACIONES INTERRUMPIDAS NETO DE IMPUESTOS (+ó-)	-	-	-	-
III. 10 RESULTADO DEL EJERCICIO (III.8+III.9)	580.779	-	423.086	-157.693



CUENTA AGREGADA DE ENTIDADES DE SEGUROS
LIQUIDACIÓN DE LOS PRESUPUESTOS DE CAPITAL
EJERCICIO 2012

Miles de euros

DESCRIPCIÓN	PRESUPUESTO (DATOS P.G.E.)	MODIFICACIONES PRESUPUESTARIAS	IMPORTE REALIZADO	DESVIACIÓN ABSOLUTA
A) FLUJOS DE EFECTIVO DE LAS ACTIVIDADES DE EXPLOTACIÓN				
A.1) ACTIVIDAD ASEGURADORA				
TOTAL COBROS DE EFECTIVO DE LA ACTIVIDAD ASEGURADORA (I)	1.092.916	-	1.359.940	267.024
TOTAL PAGOS DE EFECTIVO DE LA ACTIVIDAD ASEGURADORA (II)	-756.087	-	-1.177.873	-421.786
A.2) OTRAS ACTIVIDADES DE EXPLOTACIÓN				
TOTAL COBROS DE EFECTIVO DE OTRAS ACTIVIDADES DE EXPLOTACIÓN (III)	59.093	-	69.263	10.170
TOTAL PAGOS DE EFECTIVO DE OTRAS ACTIVIDADES DE EXPLOTACIÓN (IV)	-16.810	-	-43.899	-27.089
Cobros y pagos por impuesto sobre beneficios (V)	-118.541	-	-122.787	-4.246
A.3) TOTAL FLUJOS DE EFECTIVO NETOS DE ACTIVIDADES DE EXPLOTACIÓN (I-II+III-IV+-V)	260.571	-	84.644	-175.927
B) FLUJOS DE EFECTIVO DE LAS ACTIVIDADES DE INVERSIÓN				
B.1) COBROS DE ACTIVIDADES DE INVERSIÓN				
TOTAL COBROS DE EFECTIVO DE LAS ACTIVIDADES DE INVERSIÓN (VI)	1.542.388	-	2.398.933	856.545
B.2) PAGOS DE ACTIVIDADES DE INVERSIÓN				
TOTAL PAGOS DE EFECTIVO DE LAS ACTIVIDADES DE INVERSIÓN (VII)	-1.781.167	-	-2.380.615	-599.448
B.3) TOTAL FLUJOS DE EFECTIVO DE LAS ACTIVIDADES DE INVERSIÓN (VI-VII)	-238.779	-	18.318	257.097
C) FLUJOS DE EFECTIVO DE LAS ACTIVIDADES DE FINANCIACIÓN				
C.1) COBROS DE ACTIVIDADES DE FINANCIACIÓN				
TOTAL COBROS DE EFECTIVO DE LAS ACTIVIDADES DE FINANCIACIÓN (VIII)	-	-	-	-
C.2) PAGOS DE ACTIVIDADES DE FINANCIACIÓN				
TOTAL PAGOS DE EFECTIVO DE LAS ACTIVIDADES DE FINANCIACIÓN (IX)	-	-	-	-
C.3) TOTAL FLUJOS DE EFECTIVO NETOS DE ACTIVIDADES DE FINANCIACIÓN (VIII-IX)	-	-	-	-
EFFECTO DE LAS VARIACIONES DE LOS TIPOS DE CAMBIO (X)	-	-	-173	-173
TOTAL AUMENTO / DISMINUCIONES DE EFECTIVO Y EQUIVALENTES (A.3+B.3+C.3+-X)	21.792	-	102.789	80.997
EFFECTIVO Y EQUIVALENTES AL INICIO DEL PERÍODO	238.781	-	238.781	-
EFFECTIVO Y EQUIVALENTES AL FINAL DEL PERÍODO	260.573	-	341.570	80.997



MINISTERIO
DE HACIENDA
Y ADMINISTRACIONES PÚBLICAS

SECRETARÍA DE ESTADO
DE PRESUPUESTOS Y GASTOS

INTERVENCIÓN GENERAL
DE LA ADMINISTRACIÓN DEL ESTADO

LIQUIDACIONES DE ENTIDAD DE CRÉDITO



INSTITUTO DE CRÉDITO OFICIAL
LIQUIDACIÓN DE LOS PRESUPUESTOS DE EXPLOTACIÓN
EJERCICIO 2012

Miles de euros

DESCRIPCIÓN	PRESUPUESTO (DATOS P.G.E.)	MODIFICACIONES PRESUPUESTARIAS	IMPORTE REALIZADO	DESVIACIÓN ABSOLUTA
1. INTERESES Y RENDIMIENTOS ASIMILADOS	2.946.896	-	3.470.684	523.788
2. INTERESES Y CARGAS ASIMILADAS	-2.345.812	-	-2.710.811	-364.999
A) MARGEN DE INTERESES	601.084	-	759.873	158.789
4. RENDIMIENTO DE INSTRUMENTOS DE CAPITAL	951	-	370	-581
COMPENSACIONES Y TRANSFERENCIAS REALIZADAS (-)	-75.562	-	-	75.562
COMPENSACIONES Y TRANSFERENCIAS RECIBIDAS (+)	75.562	-	-	-75.562
6. COMISIONES PERCIBIDAS	44.598	-	43.434	-1.164
7. COMISIONES PAGADAS	-4.278	-	-18.984	-14.706
8. RESULTADOS DE OPERACIONES FINANCIERAS (NETO)	-5.220	-	10.153	15.373
9. DIFERENCIAS DE CAMBIO (NETO)	-1.989	-	628	2.617
10. OTROS PRODUCTOS DE EXPLOTACIÓN	3.141	-	5.368	2.227
11. OTRAS CARGAS DE EXPLOTACIÓN	-	-	-	-
B) MARGEN BRUTO	638.287	-	800.842	162.555
12. GASTOS DE ADMINISTRACIÓN	-48.111	-	-30.441	17.670
12.1. GASTOS DE PERSONAL	-18.273	-	-17.242	1.031
12.2. OTROS GASTOS GENERALES DE ADMINISTRACIÓN	-29.838	-	-13.199	16.639
13. AMORTIZACIÓN	-7.400	-	-7.370	30



Miles de euros

DESCRIPCIÓN	PRESUPUESTO (DATOS P.G.E.)	MODIFICACIONES PRESUPUESTARIAS	IMPORTE REALIZADO	DESVIACIÓN ABSOLUTA
14. DOTACIONES A PROVISIONES (NETO)	-237.602	-	-72.510	165.092
15. PÉRDIDAS POR DETERIORO DE ACTIVOS FINANCIEROS (NETO)	-288.000	-	-605.812	-317.812
C) RESULTADO DE LA ACTIVIDAD DE LA EXPLOTACIÓN	57.174	-	84.709	27.535
16. PÉRDIDAS POR DETERIORO DEL RESTO DE ACTIVOS (NETO)	-	-	-910	-910
17. GANANCIAS (PÉRDIDAS) EN LA BAJA DE ACTIVOS NO CLASIFICADOS COMO NO CORRIENTES EN VENTA	-31	-	234	265
18. DIFERENCIA NEGATIVA EN COMBINACIONES DE NEGOCIOS	-	-	-	-
19. GANANCIAS (PÉRDIDAS) DE ACTIVOS NO CORRIENTES EN VENTA NO CLASIFICADOS COMO OPERACIONES INTERRUMPIDAS	-	-	-	-
D) RESULTADO ANTES DE IMPUESTOS	57.143	-	84.033	26.890
20. IMPUESTO SOBRE BENEFICIOS	-17.143	-	-24.019	-6.876
E) RESULTADO DEL EJERCICIO PROCEDENTE DE OPERACIONES CONTINUADAS	40.000	-	60.014	20.014
22. RESULTADO DE OPERACIONES INTERRUMPIDAS (NETO)	-	-	-	-
F) RESULTADO DEL EJERCICIO	40.000	-	60.014	20.014



Miles de euros

DESCRIPCIÓN	PRESUPUESTO (DATOS P.G.E.)	MODIFICACIONES PRESUPUESTARIAS	IMPORTE REALIZADO	DESVIACIÓN ABSOLUTA
A) FLUJOS DE EFECTIVO DE LAS ACTIVIDADES DE EXPLOTACIÓN	-346.694	-	11.751.534	12.098.228
1. RESULTADO DEL EJERCICIO	40.000	-	60.014	20.014
2. AJUSTES PARA OBTENER LOS FLUJOS DE EFECTIVO ACTIVIDADES EXPLOTACIÓN	550.145	-	710.483	160.338
3. AUMENTO/DISMINUCIÓN NETO DE LOS ACTIVOS DE EXPLOTACIÓN	-27.887.123	-	-9.218.758	18.668.365
4. AUMENTO/DISMINUCIÓN NETO DE LOS PASIVOS DE EXPLOTACIÓN	26.967.427	-	20.257.136	-6.710.291
5. COBROS/PAGOS POR IMPUESTO SOBRE BENEFICIOS	-17.143	-	-57.341	-40.198
B) FLUJOS DE EFECTIVO DE LAS ACTIVIDADES DE INVERSIÓN	-182.306	-	-12.027.703	-11.845.397
6. PAGOS	-182.306	-	-27.892.593	-27.710.287
7. COBROS	-	-	15.864.890	15.864.890
C) FLUJOS DE EFECTIVO DE LAS ACTIVIDADES DE FINANCIACIÓN	529.000	-	529.397	397
8. PAGOS	-	-	-	-
9. COBROS	529.000	-	529.397	397
D) EFECTO DE LAS VARIACIONES DE LOS TIPOS DE CAMBIO	-	-	-	-
E) AUMENTO / DISMINUCIÓN NETO DEL EFECTIVO Y EQUIVALENTES (A+B+C+D)	-	-	253.228	253.228
F) EFECTIVO Y EQUIVALENTES AL COMIENZO DEL EJERCICIO	31.121	-	31.121	-
G) EFECTIVO Y EQUIVALENTES AL FINAL DEL EJERCICIO	31.121	-	284.349	253.228



NOTAS DE LA MEMORIA

- (1) Las cuentas anuales de estas sociedades se han integrado, en la presente Cuenta General, junto con el resto de entidades no financieras al no ser entidades aseguradoras, pero también están incluidas en la Cuenta agregada de entidades de seguros puesto que figuran integradas en las cuentas consolidadas del Grupo CESCE, tal como se recoge en el punto 10 de esta Memoria.
- (2) Según se indica en la Memoria consolidada del Grupo Informa D&B, con fecha 12 de diciembre de 2012 la sociedad dominante Informa D&B procede a la venta del 97,78% de la participación en la Sociedad Informa del Perú, Información Económica, S.A.: las cifras correspondientes al ejercicio hasta la fecha en que la Sociedad deja de formar parte del Grupo han sido integradas en la cuenta de Pérdidas y Ganancias consolidada, el Estado de Flujos de efectivo consolidado y el estado de Cambios en el Patrimonio Neto consolidado.
- (3) El 51% del capital social de esta sociedad pertenece al Grupo ADIF y el 49% restante al Grupo Renfe-Operadora. Ambos grupos la integran en sus cuentas consolidadas por el procedimiento de puesta en equivalencia. Sin embargo, a efectos de que la presente Cuenta General sea más representativa, se han integrado las cuentas individuales de esta Sociedad, por lo que se ha realizado el ajuste indicado en el punto 5 de esta Memoria.
- (4) El 45,85% del capital social de esta sociedad pertenece al Grupo AENA y el 41,37% al Grupo ADIF. Ambos grupos la integran en sus cuentas consolidadas por el procedimiento de puesta en equivalencia. Sin embargo, a efectos de que la presente Cuenta General sea más representativa, se han integrado las cuentas individuales de esta Sociedad, por lo que se ha realizado el ajuste indicado en el punto 5 de esta Memoria.
- (5) Esta Sociedad está integrada en el Grupo ADIF por el procedimiento de puesta en equivalencia, al tener ADIF el 25% de participación directa en ella. No obstante, esta Sociedad no se considera una entidad integrada en la presente Cuenta General, al presentar defectos la información remitida a este Centro Directivo, tal y como se detalla en el punto 3 de esta Memoria.
- (6) Las cuentas anuales de esta sociedad están integradas en las cuentas consolidadas del Grupo SEPI por el procedimiento de puesta en equivalencia, al tener SEPI el 11,87% de participación directa en la Sociedad. Por otra parte, las cuentas anuales de dicha Sociedad están consolidadas por integración global en el Grupo ICEX, por lo que se ha realizado el ajuste indicado en el punto 5 de esta Memoria, con la finalidad de que la presente Cuenta General sea más representativa.
- (7) Las cuentas anuales de estas sociedades se han incluido, en la presente Cuenta General, junto con el resto de entidades no financieras al no ser entidades de crédito, pero también están incluidas en la Cuenta de entidades de crédito puesto que figuran integradas en las cuentas consolidadas del Grupo ICO, como entidades asociadas, tal como se recoge en el punto 10 de esta Memoria.
- (8) Las cuentas anuales de esta Sociedad están integradas en las cuentas consolidadas del Grupo ICEX por el procedimiento de puesta en equivalencia, al tener ICEX el 28,15% de su capital. Debido a que las cuentas de la Sociedad están integradas en la presente Cuenta General de forma individual, se ha realizado el ajuste indicado en el punto 5 de esta Memoria.
- (9) Según se detalla en la Memoria individual de la Agencia Efe, SAU, los estados financieros de Efe News Services, US INC. están integrados en los estados financieros individuales de aquella, por lo que se considera integrada en esta Cuenta General.
- (10) Las cuentas anuales de esta sociedad están integradas en las cuentas consolidadas del Grupo SEPI por el procedimiento de puesta en equivalencia. No obstante, puesto que el resto del capital social de ENRESA pertenece a un Organismo autónomo del sector público administrativo estatal, se ha optado por integrar, en la presente Cuenta General, sus cuentas individuales, por lo que se ha realizado el ajuste indicado en el punto 5 de esta Memoria.
- (11) La cuenta anual de esta sociedad se ha incluido, en la presente Cuenta General, junto con el resto de entidades no financieras al no ser entidad de crédito, pero también está incluida en la Cuenta agregada de entidades de crédito puesto que figura integrada en las cuentas consolidadas del Grupo ICO, por el procedimiento de integración global, tal como se recoge en el punto 10 de esta Memoria.
- (12) Las cuentas individuales de estas sociedades no se consideran integradas junto con el resto de entidades no financieras de la presente Cuenta General, por los motivos que se detallan en el punto 3 de esta Memoria. No obstante, estas sociedades se encuentran integradas en la Cuenta agregada de entidades de seguros, al estar incluidas en las cuentas consolidadas del Grupo CESCE, tal como se recoge en el punto 10 de esta Memoria.



MINISTERIO
DE HACIENDA
Y ADMINISTRACIONES PÚBLICAS

SECRETARÍA DE ESTADO
DE PRESUPUESTOS Y GASTOS

INTERVENCIÓN GENERAL
DE LA ADMINISTRACIÓN DEL ESTADO

CUENTA GENERAL DEL SECTOR PÚBLICO FUNDACIONAL



MINISTERIO
DE HACIENDA
Y ADMINISTRACIONES PÚBLICAS

SECRETARÍA DE ESTADO
DE PRESUPUESTOS Y GASTOS

INTERVENCIÓN GENERAL
DE LA ADMINISTRACIÓN DEL ESTADO

ESTADOS



CUENTA GENERAL DEL SECTOR PÚBLICO FUNDACIONAL
BALANCE AGREGADO
EJERCICIO 2012

Euros

ACTIVO	2012	2011	PATRIMONIO NETO Y PASIVO	2012	2011
A) ACTIVO NO CORRIENTE	519.690.902,81	526.298.135,97	A) PATRIMONIO NETO	640.347.078,67	666.552.107,16
I. Inmovilizado intangible.	13.274.724,58	15.593.871,35	A-1) Fondos propios	530.034.663,23	546.468.704,34
II. Bienes del Patrimonio Histórico	310.325.772,03	308.270.444,50	I. Dotación fundacional/Fondo social	401.233.188,43	401.232.013,51
III. Inmovilizado material	157.508.760,93	162.792.891,06	II. Reservas	62.748.711,05	53.218.719,44
IV. Inversiones inmobiliarias	1.359.464,35	1.406.412,63	III. Excedentes de ejercicios anteriores	92.277.938,52	117.882.264,68
V. Inversiones en entidades del grupo y asociadas a largo plazo	-	-	IV. Excedente del ejercicio	-26.225.174,77	-25.864.293,29
VI. Inversiones financieras a largo plazo	25.118.974,44	22.790.687,70	A-2) Ajustes por cambios de valor	2.543.032,07	2.712.070,58
VII. Activos por impuesto diferido	-	-	A-3) Subvenciones, donaciones y legados recibidos	107.769.383,37	117.371.332,24
VIII. Deudores no corrientes	12.103.206,48	15.443.828,73	B) PASIVO NO CORRIENTE	63.620.333,96	115.276.990,55
B) ACTIVO CORRIENTE	440.136.027,41	507.847.058,91	I. Provisiones a largo plazo	640.763,28	2.022.342,58
I. Activos no corrientes mantenidos para la venta	23.333,33	51.068,00	II. Deudas a largo plazo	50.221.308,75	107.528.146,40
II. Existencias	3.903.498,90	3.932.733,54	III. Deudas con entidades del grupo y asociadas a largo plazo	608.647,79	435.284,69
III. Usuarios y otros deudores de la actividad propia	25.921.887,08	33.373.096,94	IV. Pasivos por impuesto diferido	-	-
IV. Deudores comerciales y otras cuentas a cobrar	131.751.338,64	106.645.505,22	V. Periodificaciones a largo plazo	7.020.192,16	-
V. Inversiones en entidades del grupo y asociadas a corto plazo	950.396,36	1.419.106,66	VI. Acreedores no corrientes	5.129.421,98	5.291.216,88
VI. Inversiones financieras a corto plazo	146.429.845,95	153.604.468,87	C) PASIVO CORRIENTE	255.859.517,59	252.316.097,17
VII. Periodificaciones a corto plazo	4.188.267,96	3.563.840,95	I. Pasivos vinculados con activos no corrientes mantenidos para la venta	-	-
VIII. Efectivo y otros activos líquidos equivalentes	126.967.459,19	205.257.238,73	II. Provisiones a corto plazo	437.203,75	222.711,39
			III. Deudas a corto plazo	100.856.310,26	74.152.559,39
			IV. Deudas con entidades del grupo y asociadas corto plazo	750.705,35	430.178,68
			V. Beneficiarios-Acreedores	71.501.925,75	89.803.000,85
			VI. Acreedores comerciales y otras cuentas a pagar	62.763.435,07	67.942.261,14
			VII. Periodificaciones a corto plazo	19.549.937,41	19.765.385,72
TOTAL ACTIVO (A + B)	959.826.930,22	1.034.145.194,88	TOTAL PATRIMONIO NETO Y PASIVO (A+B+C)	959.826.930,22	1.034.145.194,88



Euros

CONCEPTO	2012	2011
A) Operaciones continuadas		
1. Ingresos de la actividad propia	270.985.050,28	310.185.624,26
2. Ventas y otros ingresos ordinarios de la actividad mercantil	43.149.949,84	52.843.809,96
3. Gastos por ayudas y otros	-76.366.330,51	-108.850.141,07
4. Variación de existencias de productos terminados y en curso de fabricación	-83.825,52	83.473,82
5. Trabajos realizados por la entidad para su activo	409.499,34	967,00
6. Aprovisionamientos	-16.771.405,40	-16.220.997,73
7. Otros ingresos de la actividad	2.596.568,32	6.644.626,94
8. Gastos de personal	-109.711.024,23	-116.985.122,40
9. Otros gastos de la actividad	-136.790.852,13	-153.736.204,42
10. Amortización del inmovilizado	-29.461.274,84	-26.607.576,29
11. Subvenciones, donaciones y legados de capital traspasados al excedente del ejercicio	20.432.505,18	19.540.953,17
12. Exceso de provisiones	227.874,23	83.746,25
13. Deterioro y resultado por enajenaciones del inmovilizado	-85.224,48	-69.176,89
14. Diferencia negativa de combinaciones de negocio	-	-
15. Otros resultados	50.758,85	934.502,99
A.1) EXCEDENTE DE LA ACTIVIDAD (1+2+3+4+5+6+7+8+9+10+11+12+13+14+15)	-31.417.731,07	-32.151.514,41
16. Ingresos financieros	6.373.597,75	8.460.303,92
17. Gastos financieros	-1.343.184,09	-919.037,66
18. Variación de valor razonable en instrumentos financieros	14.817,75	14.454,13
19. Diferencias de cambio	152.562,28	12.902,78
20. Deterioro y resultado por enajenaciones de instrumentos financieros	-751,00	-1.281.400,00
21. Imputación de subvenciones, donaciones y legados de carácter financiero	-	-
22. Incorporación al activo de gastos financieros	-	-
A.2) EXCEDENTE DE LAS OPERACIONES FINANCIERAS (16+17+18+19+20+21+22)	5.197.042,69	6.287.223,17
A.3) EXCEDENTE ANTES DE IMPUESTOS (A.1+A.2)	-26.220.688,38	-25.864.291,24
23. Impuestos sobre beneficios	-4.486,39	-2,05
A.4) EXCEDENTE DEL EJERCICIO PROCEDENTE DE OPERACIONES CONTINUADAS (A.3+23)	-26.225.174,77	-25.864.293,29
B) Operaciones Interrumpidas		
24. Excedente del ejercicio procedente de operaciones interrumpidas neto de impuestos	-	-
A.5) Variación de patrimonio neto reconocida en el excedente del ejercicio (A.4+24)	-26.225.174,77	-25.864.293,29
C) Ingresos y gastos imputados directamente al patrimonio neto		
1. Subvenciones recibidas	119.031.517,49	2.064.136,66
2. Donaciones y legados recibidos	13.680.187,84	4.515,70
3. Otros ingresos y gastos	-293.636,70	-
4. Diferencias de conversión	-	-
5. Efecto impositivo	-	-
C.1) Variación de patrimonio neto por ingresos y gastos reconocidos directamente en el patrimonio neto (1+2+3+4+5)	132.418.068,63	2.068.652,36
D) Reclasificaciones al excedente del ejercicio		
1. Subvenciones recibidas	-104.096.420,11	-2.907.558,40
2. Donaciones y legados recibidos	-32.684.940,03	-180.642,21
3. Otros ingresos y gastos	-1,99	-
4. Diferencias de conversión	-	-
5. Efecto impositivo	-	-
D.1) Variación de patrimonio neto por reclasificaciones al excedente del ejercicio (1+2+3+4+5)	-136.781.362,13	-3.088.200,61
E) Variaciones de patrimonio neto por ingresos y gastos imputados directamente al patrimonio neto (C.1+D.1)	-4.363.293,50	-1.019.548,25
F) Ajustes por cambios de criterio	1.342.246,64	-
G) Ajustes por errores	-1.095.687,13	-
H) Variaciones en la dotación fundacional o Fondo social	474.028,75	-7.036,67
I) Otras variaciones	1.405.910,00	-
J) RESULTADO TOTAL, VARIACIÓN DEL PATRIMONIO NETO EN EL EJERCICIO (A.5+E+F+G+H+I)	-28.461.970,01	-26.890.878,21



MINISTERIO
DE HACIENDA
Y ADMINISTRACIONES PÚBLICAS

SECRETARÍA DE ESTADO
DE PRESUPUESTOS Y GASTOS

INTERVENCIÓN GENERAL
DE LA ADMINISTRACIÓN DEL ESTADO

MEMORIA



1. INTRODUCCIÓN

La presente Memoria se ha confeccionado de acuerdo con lo dispuesto en el apartado quinto de la Orden del Ministerio de Hacienda, de 12 de diciembre de 2000, por la que se regula la elaboración de la Cuenta General del Estado, cuya última modificación se ha producido por la Resolución de 12 de septiembre de 2013, de la Intervención General de la Administración del Estado, con el objeto de adaptar los modelos de la Cuenta General del sector público fundacional a la nueva normativa contable aplicable en el ejercicio 2012 (normas de adaptación del Plan General de Contabilidad a las entidades sin fines lucrativos, aprobadas por Real Decreto 1491/2011, de 24 de octubre, y Plan de Contabilidad de las entidades sin fines lucrativos, aprobado por Resolución de 26 de marzo de 2013, del Instituto de Contabilidad y Auditoría de Cuentas (ICAC)).

Las fundaciones cuyas cuentas deben formar parte de la Cuenta General del sector público fundacional son, de acuerdo con lo establecido en el punto 1 del apartado cuarto de la Orden del Ministerio de Hacienda, por la que se regula la elaboración de la Cuenta General del Estado, aquéllas que, perteneciendo al sector público estatal, forman sus cuentas de acuerdo con los principios de contabilidad recogidos en la normativa contable relativa a entidades sin fines lucrativos a la que se ha hecho referencia anteriormente.

De conformidad con lo establecido en la mencionada Orden, se ha recogido la **relación de las fundaciones cuyas cuentas anuales se integran en esta Cuenta General del sector público fundacional de 2012**. De un total de **49** fundaciones del sector público estatal a cierre del ejercicio 2012, se han integrado las cuentas de **43**.

Todas las fundaciones figuran clasificadas en función del Ministerio del que dependen, de acuerdo con la estructura de Departamentos ministeriales vigente en el momento de la entrada en vigor de la Ley 2/2012, de 29 de junio, de Presupuestos Generales del Estado para el año 2012. Este criterio de clasificación se ha utilizado para la presentación de todas las relaciones de fundaciones a las que posteriormente se hace referencia.

Asimismo, se incluye información relativa a **la opinión de los informes de auditoría**, de cada una de las cuentas anuales integradas en esta Cuenta General, de acuerdo con el punto 4.1 del apartado quinto de la Orden del Ministerio de Hacienda, por la que se regula la elaboración de la Cuenta General del Estado.



El proceso de formación y rendición de cuentas de las Fundaciones del sector público estatal, de acuerdo con los artículos 127, 139 y 168 de la LGP, es el siguiente:

- Formulación de las cuentas anuales en el plazo máximo de tres meses desde el cierre del ejercicio económico.
- En su caso, puesta a disposición de la Intervención General de la Administración del Estado (IGAE) de las mencionadas cuentas anuales formuladas para la realización del preceptivo informe de auditoría, en los términos establecidos en el artículo 168 de la LGP.

Hay que destacar que, según dispone el artículo 46 de la Ley 50/2002, de 26 de diciembre, de Fundaciones, la realización de la auditoría externa, contemplada en el apartado quinto del artículo 25 de dicha Ley, corresponde a la IGAE. Por otra parte, el artículo 168 de la LGP, establece que la IGAE realizará anualmente la auditoría de las cuentas de las fundaciones del sector público estatal que, no estando sometidas a la obligación de auditarse en virtud de su legislación específica, se hubieran incluido en el plan anual de auditorías.

- Remisión a la IGAE de las cuentas anuales aprobadas, acompañadas del correspondiente informe de auditoría, dentro de los siete meses siguientes a la terminación del ejercicio económico. Debe acompañarse, además, el informe previsto en el artículo 129.3 de la LGP, cuyo contenido se regula en la Orden EHA/614/2009, de 3 de marzo.
- Y, por último, la remisión por parte de la IGAE al Tribunal de Cuentas de las cuentas anuales y demás documentación establecida por la normativa aplicable.

A tenor de lo dispuesto en la **Orden EHA/2043/2010, de 22 de julio, del Ministerio de Economía y Hacienda**, por la que se regula el procedimiento de remisión de las cuentas anuales y demás información que las entidades del sector público empresarial y fundacional del Estado han de rendir al Tribunal de Cuentas, las Fundaciones del sector público estatal han rendido sus cuentas anuales y el resto de la documentación exigida en la normativa aplicable por procedimientos **telemáticos**, siendo esta información la que se ha utilizado para elaborar la presente Cuenta General, tal y como se explica en el punto 5 de esta Memoria.

Seguidamente, se recoge en otro apartado de esta Memoria **la relación de las fundaciones cuyas cuentas no se han integrado en esta Cuenta General del sector público fundacional de 2012**, especificándose, asimismo, los motivos que han llevado a la exclusión de las mismas.



Por otra parte, a efectos de **analizar las variaciones en el ámbito subjetivo de la presente Cuenta General del sector público fundacional respecto a la Cuenta General del sector público fundacional del ejercicio 2011**, se recoge la relación de las fundaciones cuyas cuentas anuales se han incluido en esta Cuenta General y no en la del ejercicio anterior, y viceversa. Además, con el fin de poner de manifiesto la importancia que suponen dichas variaciones, se presenta un detalle del total activo de las mencionadas fundaciones así como el porcentaje que su suma representa respecto al activo total de la Cuenta General del sector público fundacional.

A continuación, se hace referencia a la **metodología** utilizada para elaborar la presente Cuenta General y se describen las comprobaciones previas efectuadas, las homogeneizaciones realizadas y otros aspectos que afectan a la coherencia interna de la Cuenta.

Se incluye en la presente Cuenta General, con el objeto de explicar su composición, en el punto 6 de esta Memoria, una información de detalle por fundaciones de las **principales magnitudes de los estados financieros**.

Además, con la finalidad de destacar la **importancia relativa de las fundaciones integradas**, se ofrece en el punto 7, el detalle de los gastos del ejercicio, derivados tanto de la actividad propia como de la actividad mercantil, del ejercicio 2012, expresados en unidades de euros con dos decimales y ordenados de mayor a menor.

Por último, se incluye en la presente Cuenta General un agregado de las **Liquidaciones de los presupuestos de explotación y capital** de las Fundaciones del sector público estatal que se detallan en el **punto 8** de esta Memoria, en el que se recoge la relación de las fundaciones cuyas liquidaciones se han integrado y de las que no se han integrado especificándose los motivos que han llevado a la exclusión de las mismas, y en la que se explica la metodología empleada para realizar dicha agregación.

2. FUNDACIONES INTEGRADAS

2.1. RELACIÓN DE FUNDACIONES INTEGRADAS

De acuerdo con lo establecido en el punto 1.1 del apartado cuarto de la Orden del Ministerio de Hacienda, por la que se regula la elaboración de la Cuenta General del Estado, la Cuenta General del sector público fundacional del ejercicio 2012 se ha formado mediante la agregación de las cuentas anuales de las Fundaciones del sector público estatal.



En cumplimiento de lo dispuesto en el punto 3.5 del apartado primero de la Orden del Ministerio de Hacienda, por la que se regula la elaboración de la Cuenta General del Estado, se han integrado en la presente Cuenta General las cuentas presentadas por las fundaciones cuyos informes de auditoría presentan una opinión favorable o con salvedades.

A continuación se detallan las fundaciones integradas en la Cuenta General del sector público fundacional:

Ministerio de Asuntos Exteriores y de Cooperación

Fundación Colegios Mayores MAEC-AECID

Fundación Internacional y para Iberoamérica de Administración y Políticas Públicas

Ministerio de Justicia

Fundación Pluralismo y Convivencia

Ministerio de Defensa

Fundación de Aeronáutica y Astronáutica Españolas

Ministerio de Hacienda y Administraciones Públicas

Fundación Almadén, Francisco Javier de Villegas

Fundación EFE

Fundación Laboral de Minusválidos Santa Bárbara

Fundación Laboral SEPI

Fundación Museo do Mar de Galicia

Fundación para el Desarrollo de la Formación en las Zonas Mineras del Carbón

Fundación SEPI

Fundación Víctimas del Terrorismo

Ministerio de Fomento

Fundación AENA

Fundación Canaria Puertos de Las Palmas

Fundación de los Ferrocarriles Españoles



Fundación Observatorio Ambiental del Puerto de Granadilla
Fundación Transporte y Formación

Ministerio de Educación, Cultura y Deporte

Fundación Agencia Nacional de Evaluación de la Calidad y Acreditación
Fundación Centro Nacional del Vidrio
Fundación Colección Thyssen Bornemisza
Fundación del Teatro Real
Fundación General de la Universidad Internacional Menéndez Pelayo
Fundación General de la Universidad Nacional de Educación a Distancia
Fundación Instituto de Cultura Gitana
Fundación Lázaro Galdiano
Fundación para la Proyección Internacional de las Universidades Españolas-
Universidad.es

Ministerio de Empleo y Seguridad Social

Fundación del Servicio Interconfederal de Mediación y Arbitraje
Fundación para la Prevención de Riesgos Laborales
Fundación Tripartita para la Formación en el Empleo

Ministerio de Industria, Energía y Turismo

Fundación Centro Nacional de Referencia de Aplicación de las Tecnologías de la
Información y la Comunicación Basadas en Fuentes Abiertas
Fundación EOI
Fundación Española para la Innovación de la Artesanía

Ministerio de Agricultura, Alimentación y Medio Ambiente

Fundación Biodiversidad
Fundación Centro Tecnológico Agroalimentario de Lugo
Fundación Observatorio Español de Acuicultura



Ministerio de Sanidad, Servicios Sociales e Igualdad

Fundación Española para la Cooperación Internacional, Salud y Política Social

Ministerio de Economía y Competitividad

Fundación Centro de Estudios Económicos y Comerciales

Fundación Centro Nacional de Investigaciones Cardiovasculares Carlos III

Fundación ENRESA

Fundación Española para la Ciencia y la Tecnología

Fundación ICO

Fundación Instituto Iberoamericano de Mercados de Valores

Fundación Residencia de Estudiantes

2.2. OPINIÓN DE LOS INFORMES DE AUDITORÍA

Según lo dispuesto en el punto 4.1 del apartado quinto de la Orden del Ministerio de Hacienda por la que se regula la elaboración de la Cuenta General del Estado, se relacionan a continuación las opiniones de los informes de auditoría de las fundaciones integradas.

- **Favorable**

Fundación AENA

Fundación Agencia Nacional de Evaluación de la Calidad y Acreditación

Fundación Almadén, Francisco Javier de Villegas

Fundación Biodiversidad

Fundación Centro de Estudios Económicos y Comerciales

Fundación Centro Nacional de Investigaciones Cardiovasculares Carlos III

Fundación Centro Nacional de Referencia de Aplicación de las Tecnologías de la Información y la Comunicación basadas en Fuentes Abiertas

Fundación Centro Tecnológico Agroalimentario de Lugo

Fundación Colección Thyssen Bornemisza



Fundación Colegios Mayores MAEC-AECID
Fundación de los Ferrocarriles Españoles
Fundación del Teatro Real
Fundación EFE
Fundación ENRESA
Fundación EOI
Fundación Española para la Ciencia y la Tecnología
Fundación Española para la Cooperación Internacional, Salud y Política Social
Fundación Española para la Innovación de la Artesanía
Fundación General de la Universidad Internacional Menéndez Pelayo
Fundación ICO
Fundación Internacional y para Iberoamérica de Administración y Políticas Públicas
Fundación Laboral de Minusválidos Santa Bárbara
Fundación Laboral SEPI
Fundación Lázaro Galdiano
Fundación Museo do Mar de Galicia
Fundación Observatorio Ambiental del Puerto de Granadilla
Fundación Observatorio Español de Acuicultura
Fundación para el Desarrollo de la Formación en las Zonas Mineras del Carbón
Fundación para la Prevención de Riesgos Laborales
Fundación para la Proyección Internacional de las Universidades Españolas-
Universidad.es
Fundación Pluralismo y Convivencia
Fundación Residencia de Estudiantes
Fundación SEPI
Fundación Tripartita para la Formación en el Empleo
Fundación Víctimas del Terrorismo



- **Favorable con salvedades**

Fundación Canaria Puertos de Las Palmas

Fundación Centro Nacional del Vidrio

Fundación General de la Universidad Nacional de Educación a Distancia

Por último, se relacionan a continuación las **Fundaciones del sector público estatal** cuyas cuentas anuales **no han ido acompañadas de informe de auditoría**, dado que no estaban obligadas a someterse a auditoría en virtud de lo dispuesto en el apartado quinto del artículo 25 de la Ley 50/2002, de 26 de diciembre, de Fundaciones, y no estaban, asimismo, incluidas en el plan anual de auditoría de la IGAE.

Fundación de Aeronáutica y Astronáutica Española

Fundación del Servicio Interconfederal de Mediación y Arbitraje

Fundación Instituto de Cultura Gitana

Fundación Instituto Iberoamericano de Mercados de Valores

Fundación Transporte y Formación

3. FUNDACIONES NO INTEGRADAS

En este apartado se incluyen aquellas entidades que no han sido integradas en la presente Cuenta General por alguno de los motivos previstos en el punto 3.5 del apartado primero de la Orden del Ministerio de Hacienda, por la que se regula la elaboración de la Cuenta General del Estado. No se integrarán en la Cuenta General del Estado las cuentas anuales de aquellas entidades integrantes del sector público estatal en cuyo informe de auditoría se hubiera expresado una opinión desfavorable o se hubiera denegado la opinión, indicándose esta circunstancia en la memoria. Asimismo, las cuentas anuales presentadas fuera del plazo legalmente establecido se integrarán según el criterio de la IGAE, considerando el plazo límite de que dispone dicho Centro directivo para la elaboración de la mencionada Cuenta General.

En consecuencia, no han sido integradas las cuentas anuales de las entidades que se relacionan a continuación, señalándose, asimismo, los motivos de su no inclusión:



- **Por no haber remitido sus cuentas anuales aprobadas a la IGAE en el momento de la elaboración de esta Cuenta General:**

Ministerio de Hacienda y Administraciones Públicas

Fundación Iberoamericana para el Fomento de la Cultura y Ciencias del Mar

Ministerio de Educación, Cultura y Deporte

Fundación Centro de Estudios de América Latina

Fundación Museo Taller Juan José

Ministerio de Industria, Energía y Turismo

Fundación Ciudad de la Energía-Ciuden

Ministerio de Economía y Competitividad

Fundación Centro de Investigación de Enfermedades Neurológicas

Fundación Centro Nacional de Investigaciones Oncológicas Carlos III

A este respecto, hay que señalar que las Fundaciones Ciudad de la Energía-Ciuden y Centro Nacional de Investigaciones Oncológicas Carlos III no han aprobado sus cuentas anuales, a la fecha de elaboración de la presente Cuenta General, debido a que todavía no ha sido convocado el Patronato para ello, a pesar de haber sido nuevamente requeridas en septiembre, sus cuentas anuales, por esta Intervención General.

El artículo 131.3 de la LGP establece que la falta de remisión de cuentas anuales no debe ser obstáculo para que la IGAE pueda formar la Cuenta General del Estado. De acuerdo con dicho texto legal, se ha elaborado la presente Cuenta General sin integrar las cuentas de las fundaciones mencionadas anteriormente.

4. VARIACIÓN DEL ÁMBITO SUBJETIVO DE LA CUENTA GENERAL DEL SECTOR PÚBLICO FUNDACIONAL DE 2012 RESPECTO A LA CUENTA GENERAL DEL SECTOR PÚBLICO FUNDACIONAL DE 2011

A continuación se explica la variación en el número de las fundaciones cuyas cuentas anuales se han integrado en la presente Cuenta General, con respecto a las integradas en la Cuenta del ejercicio anterior:



- **Fundaciones cuyas cuentas se han incluido en la presente Cuenta General y no en la Cuenta General de 2011.**
- Por no haber remitido sus cuentas aprobadas a la IGAE en el momento de elaborar dicha Cuenta General.

Ministerio de Defensa

Fundación de Aeronáutica y Astronáutica Españolas

Con la finalidad de poner de manifiesto la importancia que la inclusión de las cuentas de esta Fundación supone en la presente Cuenta General, se indica que el total activo de la misma en 2012 es de 111.046,32 euros.

Teniendo en cuenta que el total activo de la Cuenta General del ejercicio 2012 asciende a 959.826.930,22 euros, la citada variación en el ámbito subjetivo supone un 0,01%.

- **Fundaciones cuyas cuentas se incluyeron en la Cuenta General de 2011 y no en la presente Cuenta de 2012.**
- Por no haber remitido sus cuentas aprobadas a la IGAE en el momento de elaborar la presente Cuenta General.

Ministerio de Economía y Competitividad

Fundación Centro de Investigación de Enfermedades Neurológicas

Con la finalidad de poner de manifiesto la importancia que la no inclusión de las cuentas de esta Fundación supone en la presente Cuenta General, se indica que el total activo de la misma en 2011 era de 8.713.866,54 euros.

Teniendo en cuenta que el total activo de la Cuenta General del ejercicio 2011 ascendía a 1.042.846.931,11 euros, la citada variación en el ámbito subjetivo supone un 0,84%.

A continuación se relacionan las Fundaciones que se han dado de baja en el inventario del sector público estatal del ejercicio 2012, por haber sido absorbidas por Fundaciones integradas en esta Cuenta General, quedando, por tanto, integrados sus activos y pasivos en la columna de 2012 de la misma:



Ministerio de Industria, Energía y Turismo

Fundación Observatorio de Prospectiva Tecnológica Industrial, que ha sido baja en el Inventario de Fundaciones del sector público estatal de 2012, al haber sido absorbida, con fecha 13 de septiembre de 2012, por la Fundación EOI, cuyas cuentas están integradas en la presente Cuenta General.

Ministerio de Economía y Competitividad

Fundación para el Desarrollo de la Investigación en Genómica y Proteómica, que ha sido baja en el Inventario de Fundaciones del sector público estatal de 2012, al haber sido absorbida, con fecha 21 de diciembre de 2012, por la Fundación Española para la Ciencia y la Tecnología, cuyas cuentas están integradas en la presente Cuenta General.

Al tratarse de Fundaciones que no suponen una variación del ámbito subjetivo, puesto que formaban parte del mismo en el ejercicio anterior, y a fin de garantizar la comparabilidad de la presente Cuenta General, se ha incorporado la columna del ejercicio 2011 de las cuentas anuales que rindieron estas dos Fundaciones en el ejercicio 2011.

5. METODOLOGÍA

5.1. RECEPCIÓN Y COMPROBACIÓN DE LA DOCUMENTACIÓN

La Fundaciones integradas **han presentado sus cuentas** según lo establecido en el Real Decreto 1491/2011, de 24 de octubre, por el que se aprueban las normas de adaptación del Plan General de Contabilidad a las entidades sin fines lucrativos y en la Resolución de 26 de marzo de 2013, del Instituto de Contabilidad y Auditoría de Cuentas, por la que se aprueba el Plan de Contabilidad de las entidades sin fines lucrativos.

Para elaborar la presente Cuenta General, se ha utilizado la información recibida por medios telemáticos, según lo dispuesto en la Orden EHA/2043/2010, de 22 de julio, tal y como se ha señalado en el punto 1 de esta Memoria.

La información relativa a cada una de las Fundaciones del sector público estatal cuyas cuentas anuales han conformado esta Cuenta General del sector público fundacional se ha integrado previa realización de las **comprobaciones** que se describen a continuación:



- Comprobación de que las cuentas anuales y el resto de la documentación remitidas por vía telemática han sido rendidas por el cuentadante al que hace mención el artículo 138 de la LGP.
- Comprobación de la documentación que las fundaciones están obligadas a remitir en cumplimiento de lo dispuesto en el artículo 139.1 de la LGP y en la Ley 50/2002, de 26 de diciembre, de Fundaciones.

La documentación presentada por las Fundaciones del sector público estatal es, en muchos casos, incompleta de acuerdo con la normativa anteriormente indicada. Sin embargo, en la mayor parte de los supuestos, la documentación no presentada no impide la agregación de las cuentas. Realizado el correspondiente análisis, la IGAE ha considerado como documentación imprescindible para poder integrar las cuentas anuales y remitirlas al Tribunal de Cuentas, la siguiente información:

Balance

Cuenta de resultados

Memoria

Informe de auditoría, en los casos en que es preceptiva su elaboración y remisión

Examinados los correspondientes informes de auditoría, se ha apreciado que algunos de ellos se emiten con posterioridad a la fecha de aprobación de las cuentas anuales, a pesar del procedimiento de rendición de cuentas que se deduce de la LGP. Esta circunstancia no ha sido impedimento para la agregación de las correspondientes cuentas y su posterior remisión al Tribunal de Cuentas.

Además de la documentación indicada anteriormente, las fundaciones deben remitir la siguiente documentación:

Presupuestos de Explotación y Capital.

Informe previsto en el artículo 129.3 de la LGP relativo al cumplimiento de las obligaciones de carácter económico-financiero, que asumen estas fundaciones como consecuencia de su pertenencia al sector público. El contenido de este Informe ha sido regulado en la Orden EHA/614/2009, de 3 de marzo.



Esta documentación no resulta imprescindible para la integración de las cuentas anuales, por lo que su falta de presentación, o su presentación con defectos, no ha impedido la agregación de las mismas y su remisión al Tribunal de Cuentas.

- Comprobación de la corrección aritmética de los datos que presentaban los Balances y las Cuentas de resultados.

5.2. HOMOGENEIZACIONES

Comprobada la información de las cuentas individuales, en los términos descritos en el apartado anterior, se analizó su estructura y presentación. Como consecuencia de este análisis, antes de proceder a la agregación, se han realizado las homogeneizaciones que se describen a continuación:

- **Homogeneización temporal**

No ha sido necesaria ya que el ejercicio económico de las fundaciones cuyas cuentas anuales se han integrado en la presente Cuenta General, se refiere al mismo periodo y fecha de cierre, es decir, al año natural comprendido entre el 1 de enero y el 31 de diciembre de 2012.

- **Homogeneización de magnitud monetaria**

Las cuentas anuales de las fundaciones presentaban diferentes magnitudes (unidades o miles de euros con dos decimales). Como paso previo a la agregación, y para homogeneizar la información, se convirtieron todos los datos a unidades de euro con dos decimales, presentándose los estados agregados en esta última magnitud.

- **Homogeneización de estructura de cuentas anuales**

No ha sido necesaria, puesto que las fundaciones del sector público estatal han presentado sus cuentas por medios telemáticos en modelos normalizados.

5.3. AGREGACIÓN Y PRESENTACIÓN DE LA DOCUMENTACIÓN

Una vez realizadas las comprobaciones y homogeneizaciones descritas en los apartados anteriores, se ha procedido a la agregación de los distintos estados que forman la Cuenta General del sector público fundacional. Dichos estados agregados, expresados en unidades de euro con dos decimales, son los que se indican a continuación:



- **Balance agregado**, que comprende, con la debida separación, el activo, el pasivo y el patrimonio neto de las fundaciones que se integran en la Cuenta General del sector público fundacional.
- **Cuenta de resultados agregada**, que recoge las variaciones originadas en el patrimonio neto a lo largo del ejercicio de las fundaciones que se integran en la Cuenta General del sector público fundacional.
- Los estados que forman parte de esta Cuenta General se han obtenido mediante un proceso de suma aritmética, una vez ordenada la información y sin que se hayan realizado ajustes ni eliminaciones de las posibles operaciones realizadas entre las distintas fundaciones objeto de agregación.

A continuación se señala que el 26 de septiembre de 2013 fue la fecha en la que se recibieron en esta Intervención General las cuentas anuales de la última Fundación (Fundación Centro Nacional del Vidrio) que se ha integrado en la presente Cuenta General del Estado.

5.4. COHERENCIA INTERNA

No se ha producido ninguna circunstancia que afecte a la coherencia interna de la Cuenta General del sector público fundacional.

6. PRINCIPALES MAGNITUDES DE LOS ESTADOS FINANCIEROS AGREGADOS

A continuación se incluye un detalle por fundaciones de las principales magnitudes de los estados financieros, con indicación del porcentaje que representan sobre el total, así como la variación que han experimentado respecto al ejercicio anterior.



6.1. BALANCE

A) ACTIVO NO CORRIENTE

II. Bienes del Patrimonio Histórico

Euros

FUNDACIONES	2012		2011	Variación	
	Importe	% sobre el Total	Importe	Importe	%
Fundación Colección Thyssen Bornemisza	282.252.213,00	90,95%	282.252.213,00	0,00	0,00%
Fundación Biodiversidad	22.389.725,50	7,22%	20.379.989,43	2.009.736,07	9,86%
Resto Fundaciones	5.683.833,53	1,83%	5.638.242,07	45.591,46	0,81%
TOTAL	310.325.772,03	100,00%	308.270.444,50	2.055.327,53	0,67%

III. Inmovilizado material

Euros

FUNDACIONES	2012		2011	Variación	
	Importe	% sobre el Total	Importe	Importe	%
Fundación Centro Nacional de Investigaciones Cardiovasculares Carlos III	63.464.659,07	40,30%	69.962.044,10	-6.497.385,03	-9,29%
Fundación Colección Thyssen Bornemisza	35.949.121,00	22,82%	36.961.457,00	-1.012.336,00	-2,74%
Fundación Agencia Nacional de Evaluación de la Calidad y Acreditación	9.715.840,00	6,17%	10.116.750,00	-400.910,00	-3,96%
Resto Fundaciones	48.379.140,86	30,71%	45.752.639,96	2.626.500,90	5,74%
TOTAL	157.508.760,93	100,00%	162.792.891,06	-5.284.130,13	-3,25%



B) ACTIVO CORRIENTE

III. Usuarios y otros deudores de la actividad propia

FUNDACIONES	2012		2011	Variación	
	Importe	% sobre el Total	Importe	Importe	%
Fundación Centro Nacional de Investigaciones Cardiovasculares Carlos III	12.731.978,63	49,12%	15.991.241,21	-3.259.262,58	-20,38%
Fundación del Teatro Real	3.343.243,72	12,90%	6.130.480,18	-2.787.236,46	-45,47%
Fundación Residencia de Estudiantes	2.485.055,00	9,58%	3.519.195,00	-1.034.140,00	-29,39%
Resto Fundaciones	7.361.609,73	28,40%	7.732.180,55	-370.570,82	-4,79%
TOTAL	25.921.887,08	100,00%	33.373.096,94	-7.451.209,86	-22,33%

IV. Deudores comerciales y otras cuentas a cobrar

FUNDACIONES	2012		2011	Variación	
	Importe	% sobre el Total	Importe	Importe	%
Fundación Internacional para Iberoamérica de Administración y Políticas Públicas	41.157.863,96	31,24%	28.790.195,14	12.367.668,82	42,96%
Fundación EOI	35.799.430,90	27,17%	27.837.189,37	7.962.241,53	28,60%
Fundación Biodiversidad	19.869.709,90	15,08%	9.797.269,48	10.072.440,42	102,81%
Fundación Centro Nacional de Investigaciones Cardiovasculares Carlos III	10.690.033,94	8,12%	14.016.193,14	-3.326.159,20	-23,73%
Fundación Española para la Ciencia y la Tecnología	8.766.120,00	6,65%	8.967.410,00	-201.290,00	-2,24%
Resto Fundaciones	15.468.179,94	11,74%	17.237.248,09	-1.769.068,15	-10,26%
TOTAL	131.751.338,64	100,00%	106.645.505,22	25.105.833,42	23,54%



VI. Inversiones financieras a corto plazo

Euros

FUNDACIONES	2012		2011	Variación	
	Importe	% sobre el Total	Importe	Importe	%
Fundación para la Prevención de Riesgos Laborales	48.219.945,36	32,93%	60.847.160,89	-12.627.215,53	-20,75%
Fundación Centro Nacional de Investigaciones Cardiovasculares Carlos III	27.501.462,79	18,78%	16.904.568,34	10.596.894,45	62,69%
Fundación Centro Tecnológico Agroalimentario de Lugo	12.004.945,94	8,20%	13.130.680,11	-1.125.734,17	-8,57%
Resto Fundaciones	58.703.491,86	40,09%	62.722.059,53	-4.018.567,67	-6,41%
TOTAL	146.429.845,95	100,00%	153.604.468,87	-7.174.622,92	-4,67%

VIII. Efectivo y otros activos líquidos equivalentes

Euros

FUNDACIONES	2012		2011	Variación	
	Importe	% sobre el Total	Importe	Importe	%
Fundación Internacional para Iberoamérica de Administración y Políticas Públicas	20.305.564,08	15,99%	24.287.931,00	-3.982.366,92	-16,40%
Fundación para el Desarrollo de la Formación en las Zonas Mineras del Carbón	16.189.122,60	12,75%	38.110.865,50	-21.921.742,90	-57,52%
Fundación Biodiversidad	13.999.089,10	11,03%	24.006.718,70	-10.007.629,60	-41,69%
Fundación Centro Nacional de Investigaciones Cardiovasculares Carlos III	13.400.711,71	10,55%	24.566.187,64	-11.165.475,93	-45,45%
Fundación Española para la Ciencia y la Tecnología	8.899.340,00	7,01%	6.130.420,00	2.768.920,00	45,17%
Fundación Tripartita para la Formación en el Empleo	8.325.870,00	6,56%	13.478.579,00	-5.152.709,00	-38,23%
Resto Fundaciones	45.847.761,70	36,11%	74.676.536,89	-28.828.775,19	-38,60%
TOTAL	126.967.459,19	100,00%	205.257.238,73	-78.289.779,54	-38,14%



A) PATRIMONIO NETO

A-1) Fondos propios

FUNDACIONES	2012		2011	Variación	
	Importe	% sobre el Total	Importe	Importe	%
Fundación Colección Thyssen Bornemisza	320.998.900,00	60,56%	321.021.362,00	-22.462,00	-0,01%
Fundación Centro Nacional de Investigaciones Cardiovasculares Carlos III	36.130.634,38	6,82%	35.156.385,58	974.248,80	2,77%
Resto Fundaciones	172.905.128,85	32,62%	190.290.956,76	-17.385.827,91	-9,14%
TOTAL	530.034.663,23	100,00%	546.468.704,34	-16.434.041,11	-3,01%

A-3) Subvenciones, donaciones y legados recibidos

FUNDACIONES	2012		2011	Variación	
	Importe	% sobre el Total	Importe	Importe	%
Fundación Centro Nacional de Investigaciones Cardiovasculares Carlos III	37.153.991,08	34,48%	42.096.896,19	-4.942.905,11	-11,74%
Fundación Biodiversidad	23.763.625,19	22,05%	23.248.298,71	515.326,48	2,22%
Fundación Centro Tecnológico Agroalimentario de Lugo	12.480.731,20	11,58%	13.147.620,00	-666.888,80	-5,07%
Fundación Agencia Nacional de Evaluación de la Calidad y Acreditación	8.979.750,00	8,33%	9.185.960,00	-206.210,00	-2,24%
Resto Fundaciones	25.391.285,90	23,56%	29.692.557,34	-4.301.271,44	-14,49%
TOTAL	107.769.383,37	100,00%	117.371.332,24	-9.601.948,87	-8,18%



B) PASIVO NO CORRIENTE

II. Deudas a largo plazo

Euros

FUNDACIONES	2012		2011	Variación	
	Importe	% sobre el Total	Importe	Importe	%
Fundación Centro Nacional de Investigaciones Cardiovasculares Carlos III	27.536.507,56	54,83%	44.317.824,82	-16.781.317,26	-37,87%
Fundación Internacional para Iberoamérica de Administración y Políticas Públicas	11.616.797,93	23,13%	18.284.097,17	-6.667.299,24	-36,47%
Fundación Residencia de Estudiantes	4.221.534,00	8,41%	6.332.301,00	-2.110.767,00	-33,33%
Resto Fundaciones	6.846.469,26	13,63%	38.593.923,41	-31.747.454,15	-82,26%
TOTAL	50.221.308,75	100,00%	107.528.146,40	-57.306.837,65	-53,29%

C) PASIVO CORRIENTE

III. Deudas a corto plazo

Euros

FUNDACIONES	2012		2011	Variación	
	Importe	% sobre el Total	Importe	Importe	%
Fundación Internacional para Iberoamérica de Administración y Políticas Públicas	42.581.487,66	42,22%	30.785.263,10	11.796.224,56	38,32%
Fundación Centro Nacional de Investigaciones Cardiovasculares Carlos III	25.661.142,77	25,44%	16.981.629,67	8.679.513,10	51,11%
Fundación General de la Universidad Nacional de Educación a Distancia	12.684.382,98	12,58%	14.159.023,60	-1.474.640,62	-10,41%
Resto Fundaciones	19.929.296,85	19,76%	12.226.643,02	7.702.653,83	63,00%
TOTAL	100.856.310,26	100,00%	74.152.559,39	26.703.750,87	36,01%



V. Beneficiarios-acreedores

FUNDACIONES	2012		2011	Variación	
	Importe	% sobre el Total	Importe	Importe	%
Fundación para la Prevención de Riesgos Laborales	43.372.045,55	60,66%	45.938.246,46	-2.566.200,91	-5,59%
Fundación Biodiversidad	11.105.655,15	15,53%	19.100.769,89	-7.995.114,74	-41,86%
Fundación para el Desarrollo de la Formación en las Zonas Mineras del Carbón	6.944.585,38	9,71%	13.741.381,77	-6.796.796,39	-49,46%
Fundación Española para la Ciencia y la Tecnología	6.464.150,00	9,04%	3.951.730,00	2.512.420,00	63,58%
Resto Fundaciones	3.615.489,67	5,06%	7.070.872,73	-3.455.383,06	-48,87%
TOTAL	71.501.925,75	100,00%	89.803.000,85	-18.301.075,10	-20,38%

Euros



6.2. CUENTA DE RESULTADOS

1. Ingresos de la actividad propia

Euros

FUNDACIONES	2012		2011	Variación	
	Importe	% sobre el Total	Importe	Importe	%
Fundación para la Prevención de Riesgos Laborales	32.608.929,79	12,03%	40.979.746,15	-8.370.816,36	-20,43%
Fundación Centro Nacional de Investigaciones Cardiovasculares Carlos III	30.702.401,14	11,33%	14.263.480,35	16.438.920,79	115,25%
Fundación Internacional para Iberoamérica de Administración y Políticas Públicas	28.915.802,62	10,67%	26.094.649,55	2.821.153,07	10,81%
Fundación Tripartita para la Formación en el Empleo	27.919.445,00	10,31%	32.307.182,00	-4.387.737,00	-13,58%
Fundación Española para la Ciencia y la Tecnología	26.069.810,00	9,62%	29.448.890,00	-3.379.080,00	-11,47%
Fundación del Teatro Real	25.370.158,46	9,36%	29.392.035,74	-4.021.877,28	-13,68%
Resto Fundaciones	99.398.503,27	36,68%	137.699.640,47	-38.301.137,20	-27,81%
TOTAL	270.985.050,28	100,00%	310.185.624,26	-39.200.573,98	-12,64%



3. Gastos por ayudas y otros

Euros

FUNDACIONES	2012		2011	Variación	
	Importe	% sobre el Total	Importe	Importe	%
Fundación para la Prevención de Riesgos Laborales	33.409.591,13	43,75%	39.352.580,35	-5.942.989,22	-15,10%
Fundación para el Desarrollo de la Formación en las Zonas Mineras del Carbón	13.333.880,90	17,46%	37.464.973,85	-24.131.092,95	-64,41%
Fundación SEPI	6.598.015,20	8,64%	3.565.791,24	3.032.223,96	85,04%
Fundación Española para la Ciencia y la Tecnología	6.197.340,00	8,12%	5.381.290,00	816.050,00	15,16%
Fundación Biodiversidad	5.989.055,94	7,84%	6.578.787,98	-589.732,04	-8,96%
Resto Fundaciones	10.838.447,34	14,19%	16.506.717,65	-5.668.270,31	-34,34%
TOTAL	76.366.330,51	100,00%	108.850.141,07	-32.483.810,56	-29,84%

8. Gastos de personal

Euros

FUNDACIONES	2012		2011	Variación	
	Importe	% sobre el Total	Importe	Importe	%
Fundación Tripartita para la Formación en el Empleo	16.799.014,00	15,31%	18.285.341,00	-1.486.327,00	-8,13%
Fundación del Teatro Real	16.155.449,00	14,72%	17.194.290,09	-1.038.841,09	-6,04%
Fundación Centro Nacional de Investigaciones Cardiovasculares Carlos III	14.756.383,57	13,45%	14.363.117,07	393.266,50	2,74%
Fundación Española para la Ciencia y la Tecnología	13.238.680,00	12,07%	14.055.970,00	-817.290,00	-5,81%
Resto Fundaciones	48.761.497,66	44,45%	53.086.404,24	-4.324.906,58	-8,15%
TOTAL	109.711.024,23	100,00%	116.985.122,40	-7.274.098,17	-6,22%



9. Otros gastos de la actividad

Euros

FUNDACIONES	2012		2011	Variación	
	Importe	% sobre el Total	Importe	Importe	%
Fundación del Teatro Real	27.426.911,74	20,05%	32.920.419,37	-5.493.507,63	-16,69%
Fundación Internacional para Iberoamérica de Administración y Políticas Públicas	18.899.163,47	13,82%	21.336.547,12	-2.437.383,65	-11,42%
Fundación EOI	17.329.522,07	12,67%	19.389.761,03	-2.060.238,96	-10,63%
Resto Fundaciones	73.135.254,85	53,46%	80.089.476,90	-6.954.222,05	-8,68%
TOTAL	136.790.852,13	100,00%	153.736.204,42	-16.945.352,29	-11,02%

A.5) Variación de patrimonio neto reconocida en el excedente del ejercicio

Euros

FUNDACIONES	2012		2011	Variación	
	Importe	% sobre el Total	Importe	Importe	%
Fundación para el Desarrollo de la Formación en las Zonas Mineras del Carbón	-14.847.235,52	56,61%	-13.069.416,20	-1.777.819,32	13,60%
Fundación del Teatro Real	-6.345.062,83	24,19%	-4.534.630,92	-1.810.431,91	39,92%
Fundación Biodiversidad	-2.070.021,62	7,90%	544.801,58	-2.614.823,20	-479,96%
Fundación para la Prevención de Riesgos Laborales	-1.461.275,85	5,57%	1.176.336,55	-2.637.612,40	-224,22%
Fundación Transporte y Formación	-1.126.671,15	4,30%	344.852,05	-1.471.523,20	-426,71%
Resto Fundaciones	-374.907,80	1,43%	-10.326.236,35	9.951.328,55	-96,37%
TOTAL	-26.225.174,77	100,00%	-25.864.293,29	-360.881,48	1,40%



C) Ingresos y gastos imputados directamente al patrimonio neto

1. Subvenciones recibidas

FUNDACIONES	2012	
	Importe	% sobre el Total
Fundación para la Prevención de Riesgos Laborales	30.351.546,92	25,50%
Fundación Tripartita para la Formación en el Empleo	27.971.561,00	23,50%
Fundación Internacional para Iberoamérica de Administración y Políticas Públicas	23.571.742,57	19,80%
Fundación Española para la Ciencia y la Tecnología	16.461.500,00	13,83%
Fundación Centro Nacional de Investigaciones Cardiovasculares Carlos III	12.125.901,99	10,19%
Resto Fundaciones	8.549.265,01	7,18%
TOTAL	119.031.517,49	100,00%

D) Reclasificaciones al excedente del ejercicio

1. Subvenciones recibidas

FUNDACIONES	2012	
	Importe	% sobre el Total
Fundación para la Prevención de Riesgos Laborales	30.351.546,92	29,16%
Fundación Tripartita para la Formación en el Empleo	28.527.061,00	27,40%
Fundación Centro Nacional de Investigaciones Cardiovasculares Carlos III	17.068.807,10	16,40%
Fundación Española para la Ciencia y la Tecnología	17.014.310,00	16,34%
Resto Fundaciones	11.134.695,09	10,70%
TOTAL	104.096.420,11	100,00%



J) RESULTADO TOTAL, VARIACIÓN DEL PATRIMONIO NETO EN EL EJERCICIO

FUNDACIONES	2012	
	Importe	% sobre el Total
Fundación para el Desarrollo de la Formación en las Zonas Mineras del Carbón	-14.847.235,52	52,17%
Fundación del Teatro Real	-5.103.632,97	17,93%
Fundación Centro Nacional de Investigaciones Cardiovasculares Carlos III	-3.968.658,30	13,94%
Fundación Biodiversidad	-1.522.646,78	5,35%
Fundación para la Prevención de Riesgos Laborales	-1.460.012,39	5,13%
Resto Fundaciones	-1.559.784,05	5,48%
TOTAL	-28.461.970,01	100,00%

7. IMPORTANCIA RELATIVA DE LAS ENTIDADES INTEGRADAS

Se incluye en este apartado un estado en el que se pone de manifiesto la importancia relativa de las fundaciones integradas en esta Cuenta General del sector público fundacional, de acuerdo con lo previsto en el punto 4.2 del apartado quinto de la Orden del Ministerio de Hacienda por la que se regula la elaboración de la Cuenta General del Estado.

La magnitud considerada como representativa de dicha importancia relativa es el importe total de los gastos del ejercicio derivados tanto de la actividad propia como de la actividad mercantil.



Euros		
FUNDACIONES	TOTAL GASTOS DE LA ACTIVIDAD PROPIA Y MERCANTIL (*)	% SOBRE EL TOTAL
Fundación del Teatro Real	48.121.069,66	12,99
Fundación Centro Nacional de Investigaciones Cardiovasculares Carlos III	38.982.373,69	10,52
Fundación para la Prevención de Riesgos Laborales	34.804.224,87	9,40
Fundación Española para la Ciencia y la Tecnología	29.778.570,00	8,04
Fundación Tripartita para la Formación en el Empleo	29.041.163,00	7,84
Fundación Internacional y para Iberoamérica de Administración y Políticas Públicas	28.407.823,55	7,67
Fundación Colección Thyssen Bornemisza	28.249.244,00	7,63
Fundación EOI	23.547.957,70	6,36
Fundación para el Desarrollo de la Formación en las Zonas Mineras del Carbón	15.586.051,01	4,21
Fundación Biodiversidad	11.425.491,16	3,08
Fundación Agencia Nacional de Evaluación de la Calidad y Acreditación	9.887.080,00	2,67
Fundación SEPI	9.260.210,53	2,50
Fundación de los Ferrocarriles Españoles	7.653.666,39	2,07
Fundación para la Proyección Internacional de las Universidades Españolas-Universidad.es	6.065.312,91	1,64



Euros		
FUNDACIONES	TOTAL GASTOS DE LA ACTIVIDAD PROPIA Y MERCANTIL (*)	% SOBRE EL TOTAL
Fundación Centro de Estudios Económicos y Comerciales	4.611.000,00	1,24
Fundación Residencia de Estudiantes	3.874.925,00	1,05
Fundación Colegios Mayores MAEC-AECID	3.760.746,81	1,02
Fundación General de la Universidad Nacional de Educación a Distancia	3.493.515,74	0,94
Fundación Laboral de Minusválidos Santa Bárbara	3.269.605,25	0,88
Fundación Española para la Cooperación Internacional, Salud y Política Social	2.644.243,75	0,71
Fundación Pluralismo y Convivencia	2.507.495,92	0,68
Fundación ICO	2.423.000,00	0,65
Fundación Enresa	2.399.323,46	0,65
Fundación Laboral SEPI	2.133.946,16	0,58
Fundación AENA	2.013.456,70	0,54
Fundación Centro Nacional de Referencia de Aplicación de las Tecnologías de la Información y la Comunicación basadas en Fuentes Abiertas	1.992.364,67	0,54
Fundación Centro Nacional del Vidrio	1.860.244,38	0,50
Fundación Lázaro Galdiano	1.788.829,90	0,48



Euros		
FUNDACIONES	TOTAL GASTOS DE LA ACTIVIDAD PROPIA Y MERCANTIL (*)	% SOBRE EL TOTAL
Fundación Víctimas del Terrorismo	1.192.751,60	0,32
Fundación Museo do Mar de Galicia	1.159.200,38	0,31
Fundación Transporte y Formación	1.126.433,43	0,30
Fundación General de la Universidad Internacional Menéndez Pelayo	1.121.538,17	0,30
Fundación EFE	942.763,00	0,25
Fundación del Servicio Interconfederal de Mediación y Arbitraje	923.735,68	0,25
Fundación Española para la Innovación de la Artesanía	796.658,00	0,22
Fundación Centro Tecnológico Agroalimentario de Lugo	737.325,40	0,20
Fundación Observatorio Ambiental del Puerto de Granadilla	635.267,05	0,17
Fundación Canaria Puertos de Las Palmas	584.751,68	0,16
Fundación Instituto Iberoamericano de Mercados de Valores	476.351,11	0,13
Fundación Instituto de Cultura Gitana	440.000,00	0,12
Fundación Observatorio Español de Acuicultura	335.361,08	0,09
Fundación Almadén, Francisco Javier de Villegas	252.112,81	0,07



GASTOS DEL SECTOR PÚBLICO FUNDACIONAL
DETALLE POR ENTIDADES
EJERCICIO 2012

Euros		
FUNDACIONES	TOTAL GASTOS DE LA ACTIVIDAD PROPIA Y MERCANTIL (*)	% SOBRE EL TOTAL
Fundación de Aeronáutica y Astronáutica Españolas	136.885,60	0,04
TOTAL	370.444.071,20	100,00

(*) Se han incluido las siguientes partidas: "Gastos por ayudas y otros", "Aprovisionamientos", "Gastos de personal", "Otros gastos de la actividad", "Amortización del inmovilizado" y "Gastos financieros".



8. INFORMACIÓN AGREGADA DE LAS LIQUIDACIONES DE LOS PRESUPUESTOS DE EXPLOTACIÓN Y CAPITAL

De acuerdo con lo establecido en el punto 4.5 del apartado quinto de la Orden del Ministerio de Hacienda, por la que se regula la elaboración de la Cuenta General del Estado se presenta la **Liquidación agregada de los presupuestos de explotación y capital** de las Fundaciones del sector público estatal cuyos presupuestos figuran incluidos en la Ley 2/2012, de 29 de junio, de Presupuestos Generales del Estado para el año 2012.

De un total de **49** Fundaciones del sector público estatal a cierre del ejercicio 2012, no están incluidas en la Ley de PGE para el año 2012 las 4 siguientes:

Fundación Centro de Estudios de América Latina
Fundación de Aeronáutica y Astronáutica Españolas
Fundación Museo Taller Juan José
Fundación Museo Do Mar de Galicia

8.1. FUNDACIONES INTEGRADAS

A continuación se detallan las Fundaciones del sector público estatal cuyas liquidaciones de los presupuestos de explotación y capital han sido integradas en la presente Cuenta General. De un total de **45** Fundaciones cuyos presupuestos figuran incluidos en la Ley de PGE para el año 2012, se han integrado las liquidaciones de **41**.

No se ha tenido en cuenta en este cómputo las Fundaciones que figuran en la Ley de PGE para 2012 y que han sido absorbidas durante dicho ejercicio por otra Fundación cuya liquidación de los presupuestos se integra en la presente Cuenta General (son las que se detallan a continuación entre paréntesis).

Fundación AENA
Fundación Agencia Nacional de Evaluación de la Calidad y Acreditación
Fundación Almadén, Francisco Javier de Villegas
Fundación Biodiversidad



Fundación Canaria Puertos de Las Palmas
Fundación Centro de Estudios Económicos y Comerciales
Fundación Centro Nacional de Investigaciones Cardiovasculares Carlos III
Fundación Centro Nacional de Referencia de Aplicación de las Tecnologías de la
Información y la Comunicación basadas en Fuentes Abiertas
Fundación Centro Nacional del Vidrio
Fundación Centro Tecnológico Agroalimentario de Lugo
Fundación Colección Thyssen Bornemisza
Fundación Colegios Mayores MAEC-AECID
Fundación de los Ferrocarriles Españoles
Fundación del Servicio Interconfederal de Mediación y Arbitraje
Fundación del Teatro Real
Fundación EFE
Fundación ENRESA
Fundación EOI
(Fundación Observatorio de Prospectiva Tecnológica Industrial)
Fundación Española para la Ciencia y la Tecnología
(Fundación para el Desarrollo de la Investigación en Genómica y Proteómica)
Fundación Española para la Cooperación Internacional, Salud y Política Social
Fundación Española para la Innovación de la Artesanía
Fundación General de la Universidad Internacional Menéndez Pelayo
Fundación General de la Universidad Nacional de Educación a Distancia
Fundación ICO
Fundación Instituto de Cultura Gitana
Fundación Instituto Iberoamericano de Mercados de Valores
Fundación Internacional y para Iberoamérica de Administración y Políticas Públicas



Fundación Laboral de Minusválidos Santa Bárbara
Fundación Laboral SEPI
Fundación Lázaro Galdiano
Fundación Observatorio Ambiental del Puerto de Granadilla
Fundación Observatorio Español de Acuicultura
Fundación para el Desarrollo de la Formación en las Zonas Mineras del Carbón
Fundación para la Prevención de Riesgos Laborales
Fundación para la Proyección Internacional de las Universidades Españolas-
Universidad.es
Fundación Pluralismo y Convivencia
Fundación Residencia de Estudiantes
Fundación SEPI
Fundación Transporte y Formación
Fundación Tripartita para la Formación en el Empleo
Fundación Víctimas del Terrorismo

8.2. FUNDACIONES NO INTEGRADAS

No han sido integradas las liquidaciones de los presupuestos de explotación y capital de las Fundaciones del sector público estatal que se indican a continuación, señalándose, asimismo, el motivo de su no inclusión:

- **Por no haber remitido sus cuentas anuales aprobadas a la IGAE en el momento de elaboración de esta Cuenta General:**

Fundación Centro de Investigación de Enfermedades Neurológicas
Fundación Centro Nacional de Investigaciones Oncológicas Carlos III
Fundación Ciudad de la Energía-Ciuden
Fundación Iberoamericana para el Fomento de la Cultura y Ciencias del Mar



8.3. METODOLOGÍA

8.3.1. RECEPCIÓN Y COMPROBACIÓN DE LA DOCUMENTACIÓN

Las liquidaciones de los presupuestos de explotación y capital forman parte del contenido del **Informe previsto en el artículo 129.3 de la LGP** relativo al cumplimiento de las obligaciones de carácter económico-financiero que asumen las Fundaciones del sector público estatal como consecuencia de su pertenencia al sector público. Este Informe deberá presentarse junto con las cuentas anuales y su contenido se encuentra regulado en la Orden EHA/614/2009, de 3 de marzo.

En las Fundaciones integradas se ha utilizado la información remitida por medios telemáticos, en base a lo dispuesto en la Orden EHA/2043/2010, de 22 de julio.

Las **comprobaciones** que se han realizado han sido las siguientes:

- Comprobación de la corrección aritmética de las liquidaciones de los presupuestos de explotación y capital.
- Comprobación de la coherencia de la columna "Presupuesto (Datos P.G.E.)" de las liquidaciones de los presupuestos de explotación y capital con el importe aprobado en la Ley 2/2012, de 29 de junio, de Presupuestos Generales del Estado para el año 2012. Para la elaboración de las Liquidaciones agregadas de los presupuestos, en el caso de que existieran discrepancias entre uno y otro importe, se ha utilizado el aprobado en la Ley de Presupuestos Generales del Estado.

Por otra parte, como ya se ha indicado en esta Memoria, durante el ejercicio 2012 existen dos Fundaciones del sector público estatal, cuyos presupuestos de explotación y capital han sido aprobados en la Ley de PGE para 2012 y que han sido absorbidas por otras Fundaciones cuyas liquidaciones están integradas en esta Cuenta General. En ambos casos, las liquidaciones de las Fundaciones absorbentes no han incluido los presupuestos aprobados de las absorbidas, por lo que se ha procedido a sumarlos en la columna "Presupuesto (Datos PGE)", a fin de garantizar la coherencia de estas liquidaciones con el presupuesto que se aprobó en la Ley de PGE para 2012.

- Comprobación del importe "Resultado Total, Variación del Patrimonio Neto en el Ejercicio" realizado de las liquidaciones de los presupuestos de explotación, con el importe que figura en las Cuentas de resultados rendidas por las Fundaciones por medios telemáticos.



- Comprobación de los importes “Efectivo o equivalentes al comienzo del ejercicio” y “Efectivo o equivalentes al final del ejercicio” realizados de las liquidaciones de los presupuestos de capital, con los importes respectivos que figuran en los Balances rendidos por las Fundaciones por medios telemáticos.

8.3.2. AGREGACIÓN Y PRESENTACIÓN DE LA DOCUMENTACIÓN

Una vez realizadas las comprobaciones descritas en el apartado anterior, se ha procedido a la agregación de las liquidaciones de los presupuestos de explotación y capital de las Fundaciones del sector público estatal. Dichas liquidaciones agregadas se presentan en miles de euros, de acuerdo con lo dispuesto en el artículo 11 de la Orden EHA/614/2009, de 3 de marzo, y son las que se indican a continuación:

- **Liquidación agregada del presupuesto de explotación**, que comprende los importes previstos, las modificaciones aprobadas, en su caso, los importes realizados y las desviaciones de los ingresos y los gastos de las fundaciones cuyas liquidaciones se integran en la Cuenta General del sector público fundacional, y el resultado o excedente agregado, así como el resto de variaciones originadas en el patrimonio neto a lo largo del ejercicio.
- **Liquidación agregada del presupuesto de capital**, que comprende los importes previstos, las modificaciones aprobadas, en su caso, los importes realizados y las desviaciones de los flujos de efectivo de las fundaciones cuyas liquidaciones se integran en la Cuenta General del sector público fundacional.

Las liquidaciones que forman parte de esta Cuenta General se han obtenido mediante un proceso de suma aritmética, una vez ordenada la información y sin que se hayan realizado ajustes ni eliminaciones de las posibles operaciones realizadas entre las distintas Fundaciones objeto de agregación.



CUENTA GENERAL DEL SECTOR PÚBLICO FUNDACIONAL
LIQUIDACIÓN DE LOS PRESUPUESTOS DE EXPLOTACIÓN
EJERCICIO 2012

Miles de euros

DESCRIPCIÓN	PRESUPUESTO (DATOS P.G.E.)	MODIFICACIONES PRESUPUESTARIAS	IMPORTE REALIZADO	DESVIACIÓN ABSOLUTA
A) Excedente del ejercicio				
1. INGRESOS DE LA ACTIVIDAD PROPIA	283.347	-500	270.139	-12.708
2. VENTAS Y OTROS INGRESOS ORDINARIOS DE LA ACTIVIDAD MERCANTIL	71.335	-	41.064	-30.271
3. GASTOS POR AYUDAS Y OTROS	-87.268	-	-76.362	10.906
4. VARIACIÓN DE EXISTENCIAS DE PRODUCTOS TERMINADOS Y EN CURSO DE FABRICACIÓN	-196	-	-78	118
5. TRABAJOS REALIZADOS POR LA ENTIDAD PARA SU ACTIVO	-	-	398	398
6. APROVISIONAMIENTOS	-18.690	-	-16.754	1.936
7. OTROS INGRESOS DE LA ACTIVIDAD	3.870	-	4.634	764
8. GASTOS DE PERSONAL	-110.080	-	-109.550	530
9. OTROS GASTOS DE LA ACTIVIDAD	-142.273	1	-135.857	6.415
10. AMORTIZACIÓN DEL INMOVILIZADO	-20.676	-	-29.277	-8.601
11. SUBVENCIONES, DONACIONES Y LEGADOS DE CAPITAL TRASPASADAS AL EXCEDENTE DEL EJERCICIO	14.373	-	20.269	5.896
12. EXCESOS DE PROVISIONES	-	-	228	228
13. DETERIORO Y RESULTADO POR ENAJENACIONES DEL INMOVILIZADO	73	-	-85	-158
14. OTROS RESULTADOS	-19.352	-	51	19.403
15. DIFERENCIA NEGATIVA DE COMBINACIONES DE NEGOCIOS	-5	-	-	5
A.1) EXCEDENTE DE LA EXPLOTACIÓN (1+2+3+4+5+6+7+8+9+10+11+12+13+14+15)	-25.542	-499	-31.180	-5.139
16. INGRESOS FINANCIEROS	5.037	-	6.363	1.326
17. IMPUTACIÓN DE SUBVENCIONES DE CARÁCTER FINANCIERO	276	-	-	-276
18. GASTOS FINANCIEROS	-1.777	-1	-1.341	437



CUENTA GENERAL DEL SECTOR PÚBLICO FUNDACIONAL
LIQUIDACIÓN DE LOS PRESUPUESTOS DE EXPLOTACIÓN
EJERCICIO 2012

Miles de euros

DESCRIPCIÓN	PRESUPUESTO (DATOS P.G.E.)	MODIFICACIONES PRESUPUESTARIAS	IMPORTE REALIZADO	DESVIACIÓN ABSOLUTA
19. VARIACIÓN DE VALOR RAZONABLE EN INSTRUMENTOS FINANCIEROS	-	-	15	15
20. DIFERENCIAS DE CAMBIO	193	-	153	-40
21. DETERIORO Y RESULTADO POR ENAJENACIONES DE INSTRUMENTOS FINANCIEROS	199	-	-	-199
22. INCORPORACIÓN AL ACTIVO DE GASTOS FINANCIEROS	-	-	-	-
A.2) EXCEDENTE DE LAS OPERACIONES FINANCIERAS (16+17+18+19+20+21+22)	3.928	-1	5.190	1.263
A.3) EXCEDENTE ANTES DE IMPUESTOS (A.1+A.2)	-21.614	-500	-25.990	-3.876
23. IMPUESTOS SOBRE BENEFICIOS	-	-	-4	-4
A.4) VARIACIÓN DE PATRIMONIO NETO RECONOCIDA EN EL EXCEDENTE DEL EJERCICIO (A.3+23)	-21.614	-500	-25.994	-3.880
B) VARIACIÓN DE PATRIMONIO NETO POR INGRESOS Y GASTOS RECONOCIDOS DIRECTAMENTE EN EL PATRIMONIO NETO	64.872	-	128.232	63.360
C) VARIACIÓN DE PATRIMONIO NETO POR RECLASIFICACIONES AL EXCEDENTE DEL EJERCICIO	-77.485	-	-135.932	-58.447
D) VARIACIONES DE PATRIMONIO NETO POR INGRESOS Y GASTOS IMPUTADOS DIRECTAMENTE AL PATRIMONIO NETO (B+C)	-12.613	-	-7.700	4.913
E) AJUSTES POR CAMBIO DE CRITERIO	-	-	1.342	1.342
F) AJUSTES POR ERRORES	837	-	-1.097	-1.934
G) VARIACIONES EN LA DOTACIÓN FUNDACIONAL O FONDO SOCIAL	5	-	474	469
H) OTRAS VARIACIONES	-7	-	1.406	1.413
I) RESULTADO TOTAL, VARIACIÓN DEL PATRIMONIO NETO EN EL EJERCICIO (A.4+D+E+F+G+H)	-33.392	-500	-31.569	2.323



CUENTA GENERAL DEL SECTOR PÚBLICO FUNDACIONAL
LIQUIDACIÓN DE LOS PRESUPUESTOS DE CAPITAL
EJERCICIO 2012

Miles de euros

DESCRIPCIÓN	PRESUPUESTO (DATOS P.G.E.)	MODIFICACIONES PRESUPUESTARIAS	IMPORTE REALIZADO	DESVIACIÓN ABSOLUTA
A) FLUJOS DE EFECTIVO DE LAS ACTIVIDADES DE EXPLOTACIÓN				
1. EXCEDENTE DEL EJERCICIO ANTES DE IMPUESTOS	-21.614	-500	-25.990	-3.876
2. AJUSTES DEL RESULTADO	-58.627	-	-46.072	12.555
3. CAMBIOS EN EL CAPITAL CORRIENTE	-19.040	-	-75.433	-56.393
4. OTROS FLUJOS DE EFECTIVO DE LAS ACTIVIDADES DE EXPLOTACIÓN	1.611	-	3.947	2.336
5. FLUJOS DE EFECTIVO DE LAS ACTIVIDADES DE EXPLOTACIÓN (+/-1+/-2+/-3+/-4)	-97.670	-500	-143.548	-45.378
B) FLUJOS DE EFECTIVO DE LAS ACTIVIDADES DE INVERSIÓN				
6. PAGOS POR INVERSIONES (-)	-49.040	-	-243.623	-194.583
7. COBROS POR DESINVERSIONES (+)	27.159	-	242.488	215.329
8. FLUJOS DE EFECTIVO DE LAS ACTIVIDADES DE INVERSIÓN (7-6)	-21.881	-	-1.135	20.746
C) FLUJOS DE EFECTIVO DE LAS ACTIVIDADES DE FINANCIACIÓN				
9. COBROS Y PAGOS POR OPERACIONES DE PATRIMONIO	57.150	-	82.979	25.829
10. COBROS Y PAGOS POR INSTRUMENTOS DE PASIVO FINANCIERO	4.854	-	-2.501	-7.355
11. FLUJOS DE EFECTIVO DE LAS ACTIVIDADES DE FINANCIACIÓN (+/-9+/-10)	62.004	-	80.478	18.474
D) EFECTO DE LAS VARIACIONES DE LOS TIPOS DE CAMBIO	-	-	172	172
E) AUMENTO/DISMINUCIÓN NETA DEL EFECTIVO O EQUIVALENTES (+/-5+/-8+/-11+/-D)	-57.547	-500	-64.033	-5.986
Efectivo o equivalentes al comienzo del ejercicio	145.573	-	190.645	45.072
Efectivo o equivalentes al final del ejercicio	88.026	-500	126.612	39.086



MINISTERIO
DE HACIENDA
Y ADMINISTRACIONES PÚBLICAS

SECRETARÍA DE ESTADO
DE PRESUPUESTOS Y GASTOS

INTERVENCIÓN GENERAL
DE LA ADMINISTRACIÓN DEL ESTADO

CUENTA ÚNICA



CUENTA GENERAL DEL ESTADO
CUENTA ÚNICA
BALANCE CONSOLIDADO
EJERCICIO 2012

Euros

ACTIVO	2012	PATRIMONIO NETO Y PASIVO	2012
A) Activo no corriente	432.441.728.822,01	A) Patrimonio neto	-223.936.442.805,18
I. Inmovilizado intangible	3.885.895.125,56	I. Patrimonio	-177.539.669.290,88
II. Inmovilizado material	131.345.812.517,84	II. Patrimonio de entidades consolidadas	12.547.909.758,31
III. Inversiones inmobiliarias	100.421.939,17	III. Patrimonio generado	-60.215.319.760,53
IV. Inversiones financieras a largo plazo en entidades del grupo, multigrupo y asociadas	155.946.392.690,49	1. Resultados de ejercicios anteriores	-46.303.480.596,89
V. Inversiones financieras a largo plazo	137.391.481.656,52	2. Resultados de ejercicio	-59.965.235.215,79
VI. Deudores y otras cuentas a cobrar a largo plazo	3.771.724.892,43	3. Reservas	42.126.936.099,60
		4. Reservas en entidades puestas en equivalencia	3.926.459.952,55
B) Activo corriente	129.495.248.464,35	IV. Ajustes por cambio de valor	25.076.536,17
I. Activos en estado de venta	22.068.003,20	V. Otros incrementos patrimoniales pendientes de imputación a resultados	1.245.559.951,75
II. Existencias	1.384.098.351,48	B) Pasivo no corriente	566.482.984.902,19
III. Deudores y otras cuentas a cobrar	62.042.212.850,01	I. Provisiones a largo plazo	1.434.556.022,15
IV. Inversiones financieras a corto plazo en entidades del grupo, multigrupo y asociadas	228.291.501,80	II. Deudas a largo plazo	562.687.934.595,52
V. Inversiones financieras a corto plazo	18.852.740.696,95	III. Deudas con entidades del grupo, multigrupo y asociadas a largo plazo	2.360.494.284,52
VI. Ajustes por periodificación	4.759.011,81	IV. Acreedores y otras cuentas a pagar a largo plazo	
VII. Efectivo y otros activos líquidos equivalentes	46.961.078.049,10	C) Pasivo corriente	219.390.435.189,35
		I. Provisiones a corto plazo	10.207.097.237,09
		II. Deudas a corto plazo	158.066.637.686,94
		III. Deudas con entidades del grupo, multigrupo y asociadas a corto plazo	7.892.297,01
		IV. Acreedores y otras cuentas a pagar	51.036.464.148,88
		V. Ajustes por periodificación	72.343.819,43
TOTAL ACTIVO (A+B)	561.936.977.286,36	TOTAL PATRIMONIO NETO Y PASIVO (A+B+C)	561.936.977.286,36



CUENTA GENERAL DEL ESTADO
CUENTA ÚNICA
CUENTA DEL RESULTADO
ECONÓMICO PATRIMONIAL CONSOLIDADA
EJERCICIO 2012

Euros

	2012
1. Ingresos tributarios y cotizaciones sociales	196.358.100.592,25
a) Ingresos tributarios	75.911.129.852,09
b) Cotizaciones sociales	120.446.970.740,16
2. Transferencias y subvenciones recibidas	36.448.640.568,35
a) Del ejercicio	35.650.162.633,09
b) Imputación de subvenciones para el inmovilizado no financiero	686.198.711,06
c) Imputación de subvenciones para activos corrientes y otras	112.279.224,20
3. Ventas netas y prestaciones de servicios	715.505.451,04
4. Variación de existencias de productos terminados y en curso de fabricación y deterioro de valor	48.057.367,52
5. Trabajos realizados por la entidad para su inmovilizado	8.522.230,01
6. Otros ingresos de gestión ordinaria	5.588.931.059,47
7. Excesos de provisiones	850.298.892,07
A) TOTAL INGRESOS DE GESTIÓN ORDINARIA (1+2+3+4+5+6+7)	240.018.056.160,71
8. Prestaciones sociales de las entidades del sistema de la Seguridad Social	-116.739.750.687,02
9. Gastos de personal	-29.584.679.717,60
10. Transferencias y subvenciones concedidas	-107.410.353.325,35
11. Aprovisionamientos	-1.194.008.670,28
12. Otros gastos de gestión ordinaria	-7.927.857.973,30
13. Amortización del inmovilizado	-2.022.708.209,02
B) TOTAL DE GASTOS DE GESTIÓN ORDINARIA (8+9+10+11+12+13)	-264.879.358.582,57
I RESULTADO (AHORRO O DESAHORRO) DE LA GESTIÓN ORDINARIA (A+B)	-24.861.302.421,86
14. Deterioro de valor y resultados por enajenación del inmovilizado no financiero y activos en estado de venta	-13.984.830,39
15. Otras partidas no ordinarias	1.730.561.170,66
II RESULTADO DE LAS OPERACIONES NO FINANCIERAS (I+14+15)	-23.144.726.081,59
16. Ingresos financieros	12.492.695.745,53
17. Gastos financieros	-27.882.381.360,56
18. Gastos financieros imputados al activo	
19. Variación del valor razonable en activos y pasivos financieros	-36.445.288,22
20. Diferencias de cambio	-82.925.165,96
21. Deterioro de valor, bajas y enajenaciones de activos y pasivos financieros	-21.311.453.064,99
22. Subvenciones para la financiación de operaciones financieras	
III RESULTADO DE LAS OPERACIONES FINANCIERAS (16+17+18+19+20+21+22)	-36.820.509.134,20
IV RESULTADO (AHORRO O DESAHORRO) CONSOLIDADO DEL EJERCICIO (II + III)	-59.965.235.215,79

CUENTA GENERAL DEL ESTADO
CUENTA ÚNICA
ESTADO TOTAL DE CAMBIOS EN EL PATRIMONIO NETO CONSOLIDADO
EJERCICIO 2012

Euros

	I. Patrimonio	II. Patrimonio de entidades consolidadas	III. Patrimonio generado	IV. Ajustes por cambios de valor	V. Otros incrementos patrimoniales	TOTAL
A. PATRIMONIO NETO CONSOLIDADO AL FINAL DEL EJERCICIO N-1	-180.733.379.484,44		-647.541.949,93	-24.712.533,60	1.126.592.801,38	-180.279.041.166,59
B. AJUSTES POR CAMBIOS DE CRITERIOS CONTABLES Y CORRECCIÓN DE ERRORES	15.775.517,55		-2.402.098.341,25	-3.452.909,39	-2.292.972,76	-2.392.068.705,85
C. PATRIMONIO NETO CONSOLIDADO INICIAL AJUSTADO DEL EJERCICIO N (A+B)	-180.717.603.966,89		-3.049.640.291,18	-28.165.442,99	1.124.299.828,62	-182.671.109.872,44
D. VARIACIONES DERIVADAS DE LA VARIACIÓN DEL ÁMBITO SUBJETIVO	3.211.984.936,49		-1.319.643.675,73		-2.046.735,34	1.890.294.525,42
E. VARIACIONES DEL PATRIMONIO NETO CONSOLIDADO EJERCICIO N	-34.050.260,48	12.547.909.758,31	-55.846.035.793,62	53.241.979,16	123.306.858,47	-43.155.627.458,16
1. Ingresos y gastos consolidados reconocidos en el ejercicio			-59.965.235.215,79	53.241.979,16	132.218.916,37	-59.779.774.320,26
2. Operaciones con la entidad o entidades propietarias	-50.358.392,06					-50.358.392,06
3. Otras variaciones del patrimonio neto	16.308.131,58	12.547.909.758,31	4.119.199.422,17		-8.912.057,90	16.674.505.254,16
F. PATRIMONIO NETO CONSOLIDADO AL FINAL DEL EJERCICIO N (C+D+E)	-177.539.669.290,88	12.547.909.758,31	-60.215.319.760,53	25.076.536,17	1.245.559.951,75	-223.936.442.805,18



CUENTA GENERAL DEL ESTADO
CUENTA ÚNICA
ESTADO DE INGRESOS Y GASTOS
RECONOCIDOS CONSOLIDADO
EJERCICIO 2012

Euros

	2012
I. Resultado económico patrimonial consolidado del ejercicio	-59.965.235.215,79
II. Ingresos y gastos reconocidos directamente en el patrimonio neto:	
1. Inmovilizado no financiero	-12.285,97
2. Activos y pasivos financieros	17.392.794,41
3 Coberturas contables	
4. Otros incrementos patrimoniales	987.234.790,98
Total (1+2+3+4)	1.004.615.299,42
III. Transferencias a la cuenta del resultado económico patrimonial o al valor inicial de la partida cubierta:	
1. Inmovilizado no financiero	
2. Activos y pasivos financieros	35.861.470,72
3 Coberturas contables	
4. Otros incrementos patrimoniales	-855.015.874,61
Total (1+2+3+4)	-819.154.403,89
IV. TOTAL Ingresos y gastos consolidados reconocidos (I+II+III)	-59.779.774.320,26



CUENTA GENERAL DEL ESTADO
CUENTA ÚNICA
ESTADO DE FLUJOS DE EFECTIVO
CONSOLIDADO
EJERCICIO 2012

Euros

	2012
I. FLUJOS DE EFECTIVO DE LAS ACTIVIDADES DE GESTIÓN	
A) Cobros	261.270.995.675,81
B) Pagos	296.065.023.217,95
Flujos netos de efectivo por actividades de gestión (+A-B)	-34.794.027.542,14
II. FLUJOS DE EFECTIVO DE LAS ACTIVIDADES DE INVERSIÓN	
C) Cobros	42.842.360.367,88
D) Pagos	104.112.270.782,36
Flujos netos de efectivo por actividades de inversión (+C-D)	-61.269.910.414,48
III. FLUJOS DE EFECTIVO DE LAS ACTIVIDADES DE FINANCIACIÓN	
E) Aumentos en el patrimonio	9.793,06
F) Pagos a la entidad o entidades propietarias	127.942,32
G) Cobros por emisión de pasivos financieros	151.959.922.226,20
H) Pagos por reembolso de pasivos financieros	55.629.986.704,58
Flujos netos de efectivo por actividades de financiación (+C-F+G-H)	96.329.817.372,36
IV. FLUJOS DE EFECTIVO PENDIENTE DE CLASIFICACIÓN	
I) Cobros pendientes de aplicación	2.554.806,54
J) Pagos pendientes de aplicación	-2.510.722.524,22
Flujos netos de efectivo pendientes de clasificación (+I-J)	2.513.277.330,76
V. EFECTO DE LAS VARIACIONES DE LOS TIPOS DE CAMBIO	-470.554,39
VI. INCREMENTO/DISMINUCIÓN NETA DEL EFECTIVO Y ACTIVOS LÍQUIDOS EQUIVALENTES AL EFECTIVO (I+II+III+IV+V)	2.778.686.192,11
Efectivo y activos líquidos equivalentes al efectivo al inicio del ejercicio	45.268.415.918,30
Efectivo y activos líquidos equivalentes al efectivo al final del ejercicio	48.047.102.110,41



CUENTA GENERAL DEL ESTADO
CUENTA ÚNICA
ESTADO DE LIQUIDACIÓN DEL PRESUPUESTO CONSOLIDADO
LIQUIDACIÓN DEL PRESUPUESTO DE GASTOS. CLASIFICACIÓN POR PROGRAMAS
EJERCICIO 2012

Euros

GASTOS PRESUPUESTARIOS	CRÉDITOS PRESUPUESTARIOS			GASTOS COMPROMETIDOS	OBLIGACIONES RECONOCIDAS NETAS	PAGOS	OBLIGACIONES PEND. PAGO 31 DE DIC.	REMANENTES DE CRÉDITO
	INICIALES	MODIFICACIONES	DEFINITIVOS					
00 Transferencias internas	398.290.996,50	11.309.575,22	409.600.571,72	406.402.763,95	396.667.262,40	324.503.665,37	72.163.597,03	12.933.309,32
11 Justicia	1.612.633.090,00	13.202.621,14	1.625.835.711,14	1.521.261.499,83	1.449.778.133,40	1.399.146.353,81	50.631.779,59	176.057.577,74
12 Defensa	6.269.316.470,00	2.722.785.599,00	8.992.102.069,00	8.326.536.251,60	8.303.260.720,70	7.524.297.393,88	778.963.326,82	688.841.348,30
13 Seguridad ciudadana e instituciones penitenciarias	8.354.981.310,00	152.525.560,14	8.507.506.870,14	7.863.471.226,09	7.825.656.618,02	7.641.888.804,55	183.767.813,47	681.850.252,12
14 Política exterior	1.680.616.020,00	33.427.586,38	1.714.043.606,38	1.359.284.741,11	1.307.201.247,96	1.189.120.865,25	118.080.382,71	406.842.358,42
21 Pensiones	115.825.933.590,00	2.022.475.902,76	117.848.409.492,76	117.658.011.872,86	117.652.630.045,25	117.646.419.501,38	6.210.543,87	195.779.447,51
22 Otras prestaciones económicas	12.013.281.330,00	260.769.675,85	12.274.051.005,85	11.709.664.238,24	11.707.354.535,14	11.639.411.357,33	67.943.177,81	566.696.470,71
23 Servicios sociales y promoción social	2.100.277.880,00	310.853.921,60	2.411.131.801,60	2.202.159.854,09	2.113.143.332,78	1.787.657.473,20	325.485.859,58	297.988.468,82
24 Fomento del empleo	5.764.743.280,00	218.826.762,43	5.983.570.042,43	5.460.308.819,70	5.366.042.182,57	5.209.351.970,36	156.690.212,21	617.527.859,86
25 Desempleo	28.805.052.820,00	3.269.056.907,54	32.074.109.727,54	31.939.403.810,77	31.935.367.118,47	31.927.951.077,15	7.416.041,32	138.742.609,07
26 Acceso a la vivienda y fomento de la edificación	820.212.290,00	21.749.126,83	841.961.416,83	834.328.892,74	830.126.152,79	812.733.235,19	17.392.917,60	11.835.264,04
29 Gestión y administración de la Seguridad Social	2.901.145.220,00	732.287.301,36	3.633.432.521,36	3.105.188.746,20	3.089.181.154,90	2.988.081.662,14	101.099.492,76	544.251.366,46
31 Sanidad	3.975.624.530,00	469.576.187,41	4.445.200.717,41	4.067.988.291,42	4.029.495.537,89	3.836.543.493,15	192.952.044,74	415.705.179,52
32 Educación	2.219.464.770,00	25.304.212,91	2.244.768.982,91	1.957.981.957,98	1.952.941.296,48	1.732.947.561,03	219.993.735,45	291.827.686,43
33 Cultura	942.562.900,00	14.562.803,13	957.125.703,13	799.060.035,43	781.798.060,44	677.654.764,77	104.143.295,67	175.327.642,69
41 Agricultura, pesca y alimentación	8.454.632.360,00	21.655.686,20	8.476.288.046,20	8.023.183.521,41	8.014.041.712,47	7.829.532.001,69	184.509.710,78	462.246.333,73
42 Industria y energía	1.897.060.300,00	823.388,96	1.897.883.688,96	1.606.987.320,89	1.568.152.154,49	1.527.332.648,20	40.819.506,29	329.731.534,47
43 Comercio, turismo y pymes	1.109.967.160,00	670.869,94	1.110.638.029,94	857.587.317,64	639.112.934,54	299.707.183,30	339.405.751,24	471.525.095,40
44 Subvenciones al transporte	1.616.801.030,00	-4.974.926,85	1.611.826.103,15	1.585.840.264,83	1.585.150.189,45	1.456.927.980,45	128.222.209,00	26.675.913,70
45 Infraestructuras	6.547.647.560,00	30.406.089,36	6.578.053.649,36	5.869.282.990,12	5.772.126.787,32	4.996.948.926,09	775.177.861,23	805.926.862,04
46 Investigación, desarrollo e innovación	6.388.538.820,00	149.198.134,25	6.537.736.954,25	4.320.304.640,93	4.001.418.869,56	3.125.235.587,01	876.183.282,55	2.536.318.084,69
49 Otras actuaciones de carácter económico	503.037.430,00	-211.624,84	502.825.805,16	425.076.695,90	423.764.654,09	346.605.161,47	77.159.492,62	79.061.151,07
91 Alta dirección	412.164.790,00	5.432.853,88	417.597.643,88	376.415.684,44	375.095.937,42	372.067.216,72	3.028.720,70	42.501.706,46
92 Servicios de carácter general	6.991.682.620,00	17.436.100.092,03	24.427.782.712,03	20.723.583.785,27	20.649.564.576,08	19.513.384.763,14	1.136.179.812,94	3.778.218.135,95
93 Administración financiera y tributaria	5.237.718.350,00	66.273.999.420,85	71.511.717.770,85	50.921.516.727,83	50.917.727.139,94	50.832.803.052,11	84.924.087,83	20.593.990.630,91
94 Transferencias a otras Administraciones Públicas	49.686.069.350,00	568.971.424,84	50.255.040.774,84	49.693.059.530,44	49.690.086.638,57	49.632.631.841,37	57.454.797,20	564.954.136,27
95 Deuda Pública	78.898.143.840,00	5.122.500.000,00	84.020.643.840,00	81.605.439.344,13	81.599.653.880,88	81.598.704.230,88	949.650,00	2.420.989.959,12
TOTAL	361.427.600.106,50	99.883.285.152,32	461.310.885.258,82	425.219.330.825,84	423.976.538.874,00	417.869.589.770,99	6.106.949.103,01	37.334.346.384,82

CUENTA GENERAL DEL ESTADO
CUENTA ÚNICA
ESTADO DE LIQUIDACIÓN DEL PRESUPUESTO CONSOLIDADO
LIQUIDACIÓN DEL PRESUPUESTO DE GASTOS. CLASIFICACIÓN ECONÓMICA
EJERCICIO 2012

Euros

CLASIFIC. ECONÓMICA	EXPLICACIÓN	CRÉDITOS PRESUPUESTARIOS			GASTOS COMPROMETIDOS	OBLIGACIONES RECONOCIDAS NETAS	PAGOS	OBLIGACIONES PEND. PAGO 31 DE DIC.	REMANENTES DE CRÉDITO
		INICIALES	MODIFICACIONES	DEFINITIVOS					
CAPÍTULO 1	Gastos de personal	32.836.751.110,00	727.707.025,72	33.564.458.135,72	29.441.011.333,17	29.356.626.277,80	29.219.200.943,66	137.425.334,14	4.207.831.857,92
CAPÍTULO 2	Gastos corrientes en bienes y servicios	7.507.370.170,00	802.588.286,31	8.309.958.456,31	7.790.642.547,32	7.672.869.764,92	7.146.255.570,20	526.614.194,72	637.088.691,39
CAPÍTULO 3	Gastos financieros	28.896.174.600,00	-2.189.082.731,26	26.707.091.868,74	26.070.354.403,32	26.063.362.301,40	26.060.082.336,59	3.279.964,81	643.729.567,34
CAPÍTULO 4	Transferencias corrientes	214.354.104.794,58	6.367.730.759,65	220.721.835.554,23	218.736.951.133,39	218.527.509.241,72	217.245.176.865,15	1.282.332.376,57	2.194.326.312,51
	TOTAL OPERACIONES CORRIENTES	283.594.400.674,58	5.708.943.340,42	289.303.344.015,00	282.038.959.417,20	281.620.367.585,84	279.670.715.715,60	1.949.651.870,24	7.682.976.429,16
CAPÍTULO 5	Fondo de contingencia y otros imprevistos	2.367.264.040,00	-2.064.036.724,59	303.227.315,41					303.227.315,41
	TOTAL FONDO DE CONTINGENCIA Y OTROS IMPREVISTOS	2.367.264.040,00	-2.064.036.724,59	303.227.315,41					303.227.315,41
CAPÍTULO 6	Inversiones reales	6.597.190.360,00	2.438.521.358,26	9.035.711.718,26	8.497.403.323,02	8.357.551.091,52	6.980.094.133,69	1.377.456.957,83	678.160.626,74
CAPÍTULO 7	Transferencias de capital	5.929.130.551,92	244.982.380,44	6.174.112.932,36	5.118.871.407,58	5.043.027.236,03	4.398.534.622,38	644.492.613,65	1.131.085.696,33
	TOTAL OPERACIONES DE CAPITAL	12.526.320.911,92	2.683.503.738,70	15.209.824.650,62	13.616.274.730,60	13.400.578.327,55	11.378.628.756,07	2.021.949.571,48	1.809.246.323,07
	TOTAL OPERACIONES NO FINANCIERAS	298.487.985.626,50	6.328.410.354,53	304.816.395.981,03	295.655.234.147,80	295.020.945.913,39	291.049.344.471,67	3.971.601.441,72	9.795.450.067,64
CAPÍTULO 8	Activos financieros	12.868.237.820,00	86.212.259.903,37	99.080.497.723,37	73.946.704.215,97	73.338.200.498,54	71.202.854.295,47	2.135.346.203,07	25.742.297.224,83
CAPÍTULO 9	Pasivos financieros	50.071.376.660,00	7.342.614.894,42	57.413.991.554,42	55.617.392.462,07	55.617.392.462,07	55.617.391.003,85	1.458,22	1.796.599.092,35
	TOTAL OPERACIONES FINANCIERAS	62.939.614.480,00	93.554.874.797,79	156.494.489.277,79	129.564.096.678,04	128.955.592.960,61	126.820.245.299,32	2.135.347.661,29	27.538.896.317,18
	TOTAL PRESUPUESTO	361.427.600.106,50	99.883.285.152,32	461.310.885.258,82	425.219.330.825,84	423.976.538.874,00	417.869.589.770,99	6.106.949.103,01	37.334.346.384,82

CUENTA GENERAL DEL ESTADO
CUENTA ÚNICA
ESTADO DE LIQUIDACIÓN DEL PRESUPUESTO CONSOLIDADO
LIQUIDACIÓN DEL PRESUPUESTO DE INGRESOS
EJERCICIO 2012

SECRETARÍA DE ESTADO
DE PRESUPUESTOS Y GASTOS

INTERVENCIÓN GENERAL
DE LA ADMINISTRACIÓN DEL ESTADO

Euros

CLASIF. ECONÓMICA	EXPLICACIÓN	PREVISIONES PRESUPUESTARIAS			DERECHOS RECONOCIDOS	DERECHOS ANULADOS	DERECHOS CANCELADOS	DERECHOS RECONOCIDOS NETOS	RECAUDAC. NETA	DCHOS PTES DE COBRO A 31 DE DIC.	EXCESO/ DEFECTO PREVISIÓN
		INICIALES	MODIFIC.	DEFINITIVAS							
CAPÍTULO 1	Impuestos directos y cotizaciones sociales	184.267.647.930,00	-932.721.972,62	183.334.925.957,38	247.900.866.977,51	71.945.741.958,95	420.152.514,47	175.534.972.504,09	166.020.567.023,61	9.514.405.480,48	-7.799.953.453,29
CAPÍTULO 2	Impuestos indirectos	21.095.000.000,00		21.095.000.000,00	104.643.919.628,68	78.145.540.291,62	164.790.068,78	26.333.589.268,28	22.293.450.958,40	4.040.138.309,88	5.238.589.268,28
CAPÍTULO 3	Tasas, precios públicos y otros ingresos	8.635.531.630,00	6.736.890,17	8.642.268.520,17	16.456.957.871,92	2.531.179.705,87	359.068.087,43	13.566.710.078,62	10.054.858.365,29	3.511.851.713,33	4.924.441.558,45
CAPÍTULO 4	Transferencias corrientes	38.541.497.934,58	8.058.902,27	38.549.556.836,85	38.326.368.303,14	222.933.054,71		38.103.435.248,43	37.689.011.334,75	414.423.913,68	-446.121.588,42
CAPÍTULO 5	Ingresos patrimoniales	8.724.738.950,00		8.724.738.950,00	10.130.742.351,03	1.013.116,53	119.074,12	10.129.610.160,38	10.113.843.390,64	15.766.769,74	1.545.104.810,38
	TOTAL OPERACIONES CORRIENTES	261.264.416.444,58	-917.926.180,18	260.346.490.264,40	417.458.855.132,28	152.846.408.127,68	944.129.744,80	263.668.317.259,80	246.171.731.072,69	17.496.586.187,11	3.462.060.595,40
CAPÍTULO 6	Enajenación de inversiones reales	287.826.570,00	26.396,74	287.852.966,74	314.188.046,94	12.712.403,56	322.342,54	301.153.300,84	222.898.978,29	78.254.322,55	13.300.334,10
CAPÍTULO 7	Transferencias de capital	1.887.643.121,92	16.308.540,71	1.903.951.662,63	1.855.291.921,18	18.757.973,94		1.836.533.947,24	1.833.730.922,95	2.803.024,29	-67.417.715,39
	TOTAL OPERACIONES DE CAPITAL	2.175.469.691,92	16.334.937,45	2.191.804.629,37	2.169.479.968,12	31.470.377,50	322.342,54	2.137.687.248,08	2.056.629.901,24	81.057.346,84	-54.117.381,29
	TOTAL OPERACIONES NO FINANCIERAS	263.439.886.136,50	-901.591.242,73	262.538.294.893,77	419.628.335.100,40	152.877.878.505,18	944.452.087,34	265.806.004.507,88	248.228.360.973,93	17.577.643.533,95	3.407.943.214,11
CAPÍTULO 8	Activos financieros	12.505.608.220,00	564.444.101,76	13.070.052.321,76	19.872.382.171,71	51.862.567,78	3.077.790,98	19.817.441.812,95	19.421.251.596,12	396.190.216,83	8.818.555.764,65
CAPÍTULO 9	Pasivos financieros	106.170.000,00	19.071.439,56	125.241.439,56	152.213.968.712,32	3.850.852,42		152.210.117.859,90	152.191.019.066,82	19.098.793,08	152.084.876.420,34
	TOTAL OPERACIONES FINANCIERAS	12.611.778.220,00	583.515.541,32	13.195.293.761,32	172.086.350.884,03	55.713.420,20	3.077.790,98	172.027.559.672,85	171.612.270.662,94	415.289.009,91	160.903.432.184,99
	TOTAL PRESUPUESTO	276.051.664.356,50	-318.075.701,41	275.733.588.655,09	591.714.685.984,43	152.933.591.925,38	947.529.878,32	437.833.564.180,73	419.840.631.636,87	17.992.932.543,86	164.311.375.399,10



CUENTA GENERAL DEL ESTADO
CUENTA ÚNICA
ESTADO DE LIQUIDACIÓN DEL PRESUPUESTO CONSOLIDADO
RESULTADO PRESUPUESTARIO
EJERCICIO 2012

Euros

CONCEPTOS	DERECHOS RECONOCIDOS NETOS	OBLIGACIONES RECONOCIDAS NETAS	RESULTADO PRESUPUESTARIO
a. Operaciones corrientes	263.668.317.259,80	281.620.367.585,84	-17.952.050.326,04
b. Operaciones de capital	2.137.687.248,08	13.400.578.327,55	-11.262.891.079,47
c. Operaciones comerciales	395.473.300,38	435.043.623,31	-39.570.322,93
1. Total operaciones no financieras (a+b+c)	266.201.477.808,26	295.455.989.536,70	-29.254.511.728,44
d. Activos financieros	19.817.441.812,95	73.338.200.498,54	-53.520.758.685,59
e. Pasivos financieros	152.210.117.859,90	55.617.392.462,07	96.592.725.397,83
2. Total operaciones financieras (d+e)	172.027.559.672,85	128.955.592.960,61	43.071.966.712,24
I. RESULTADO PRESUPUESTARIO DEL EJERCICIO (I = 1+2)	438.229.037.481,11	424.411.582.497,31	13.817.454.983,80



CUENTA ÚNICA

1. INTRODUCCIÓN

La Orden Ministerial por la que se regula la elaboración de la Cuenta General del Estado prevé, en el punto 5 del apartado quinto "Memoria", la presentación de una Cuenta única consolidada comprensiva de todas las entidades del sector público estatal, integrando de forma paulatina las entidades de los sectores empresarial y fundacional en la Cuenta General del sector público administrativo consolidada, utilizando para ello el procedimiento de puesta en equivalencia modificado. En consecuencia, se han formado los estados financieros que se incluyen en este apartado.

La elaboración de la citada Cuenta única se inició en el ejercicio 2009 con la integración en la Cuenta General del sector público administrativo de las Entidades públicas empresariales y los Organismos públicos pertenecientes al sector público empresarial, dado que ambos tipos de entidades pertenecen en su totalidad a los entes incluidos en la Cuenta General del sector público administrativo, lo que supuso el 85 por 100 del total activo que aparecía en la Cuenta General del sector público empresarial (incluyendo entidades no financieras, de seguro y de crédito).

En el ejercicio 2010 se continuó avanzando en este proceso de consolidación, con la integración de las Sociedades mercantiles estatales, y de los Fondos de capital riesgo y los Consorcios del sector público empresarial estatal, quedando de esta forma integrada en la Cuenta única consolidada la totalidad de entes a que se refiere el artículo 3.2 de la LGP, y que están incluidos en la Cuenta General del sector público empresarial.

2. METODOLOGÍA DEL PROCEDIMIENTO DE PUESTA EN EQUIVALENCIA MODIFICADO

La integración de las entidades indicadas en la Cuenta General del sector público administrativo se ha llevado a cabo por el procedimiento de puesta en equivalencia modificado previsto en el documento "Consolidación de cuentas en el sector público", aprobado por la Comisión de Expertos para la elaboración de estudios de contabilidad pública, en su sesión de 22 de mayo de 2006. Dicho procedimiento ha consistido en la sustitución del valor neto contable por el que las entidades integrantes del sector público administrativo tienen registradas sus participaciones en las entidades pertenecientes al sector público empresarial (Entidades públicas empresariales, Organismos públicos, Consorcios y Sociedades mercantiles estatales con participación estatal directa), por el importe correspondiente al porcentaje de participación en el patrimonio neto que presentan las cuentas anuales (individuales o consolidadas) de las respectivas entidades.



A estos efectos, en el cómputo del patrimonio neto, en el caso de que se hayan utilizado las cuentas consolidadas, se han excluido los socios externos, salvo cuando éstos sean a su vez algún ente de los incluidos en la Cuenta General del sector público administrativo.

Hay que tener en cuenta que en el caso de que el patrimonio neto de alguna de las entidades del sector público empresarial estatal fuese negativo, la reducción de la cuenta representativa de la inversión en su respectiva matriz del sector público administrativo estatal ha tenido como límite el propio valor contable de la participación.

Éste ha sido el caso del FROB, al estar valorado en la cuenta de su matriz, la Administración General del Estado (AGE), por un importe de 6.000.000.000,00 euros, cuando el valor de la participación debería haberse reducido a cero, al presentar el FROB un patrimonio neto negativo a 31 de diciembre de 2012. En la presente Cuenta única ha quedado, por tanto, reflejada la correcta valoración del FROB en su matriz.

En la Cuenta de la AGE, dado que no se dispuso de información sobre las cuentas anuales del FROB del ejercicio 2012 con anterioridad al cierre contable en la AGE, el cálculo del deterioro se realizó con la última información de que se disponía, esto es, sus cuentas aprobadas del ejercicio 2011.

3. ACTUALIZACIÓN DEL VALOR DE LA PARTICIPACIÓN EN EL CASO DE LAS ENTIDADES PARTICIPADAS DE FORMA INDIRECTA

3.1. ENTIDADES CON PARTICIPACIÓN INDIRECTA Y QUE NO ESTÁN INCLUIDAS EN UN CONSOLIDADO

En el caso de Sociedades mercantiles estatales y Fondos de capital riesgo con participación estatal indirecta a través de otra entidad del sector público empresarial, y que no están incluidas en las cuentas consolidadas de su entidad matriz (bien porque no se han considerado dentro del perímetro de consolidación, bien porque no las han presentado) es necesario realizar el ajuste entre valor contable y patrimonio neto en las cuentas de dicha entidad matriz, lo que motiva la actualización de su patrimonio neto. Las Sociedades mercantiles estatales y Fondos de capital riesgo con participación estatal indirecta que han motivado este ajuste en sus entidades matrices son las siguientes:

Banesto ENISA SEPI Desarrollo, Fondo de Capital Riesgo de Régimen Simplificado

Corporación RTVE, S.A.

Efeagro, S.A.



Fond-Icoinfraestructuras, F.C.R. de Régimen Simplificado

FOND-ICOPYME, F.C.R. de Régimen Simplificado

Fondo ENISA, FESPYME, SEPIDES para la Expansión de la PYME, F.C.R.

Portel Servicios Telemáticos, S.A.

En el Fondo de capital riesgo Banesto ENISA SEPI Desarrollo, FCRRS, no ha sido necesario realizar ningún ajuste por la parte que posee la Empresa Nacional de Innovación, S.A., debido a que en ésta se encuentra valorado a patrimonio neto.

3.2. ENTIDADES CON PARTICIPACIÓN INDIRECTA MINORITARIA

Igualmente es necesario actualizar el patrimonio neto de determinadas entidades dado que mantienen registradas a valor contable determinadas participaciones minoritarias en Sociedades mercantiles estatales. Las entidades en las que es necesario ajustar dicho patrimonio neto son las siguientes, indicándose entre paréntesis las participaciones minoritarias que motivan el ajuste:

Autoridad Portuaria de Avilés (Puerto Seco Ventastur, S.A.)

Autoridad Portuaria de Bilbao (Puerto Seco de Madrid, S.A.)

Autoridad Portuaria de la Bahía de Algeciras (Puerto Seco de Madrid, S.A.)

Autoridad Portuaria de la Bahía de Cádiz (Serviport Andalucía, S.A.)

Autoridad Portuaria de Sevilla (Serviport Andalucía, S.A.)

Grupo Autoridad Portuaria de Barcelona (Puerto Seco de Madrid, S.A.)

Grupo Autoridad Portuaria de Gijón (Puerto Seco Ventastur, S.A.)

Grupo Autoridad Portuaria de Valencia (Puerto Seco de Madrid, S.A.)

Grupo CDTI (Empresa Nacional de Innovación, S.A.)

Grupo SEPES (Puerto Seco de Madrid, S.A.)

Empresa Nacional de Innovación, S.A. (COFIDES, S.A.)

Grupo Renfe-Operadora (Ingeniería y Economía del Transporte, S.A.)

Puertos del Estado (Puerto Seco de Madrid, S.A. y Serviport Andalucía, S.A.)

Sociedad Estatal Loterías y Apuestas del Estado, S.A. (Hipódromo de la Zarzuela, S.A.)



Sociedad Estatal para la Venta de Acciones de Loterías y Apuestas del Estado, S.A.
(Sociedad Estatal Loterías y Apuestas del Estado, S.A.)

3.3. ENTIDADES CON PARTICIPACIÓN INDIRECTA QUE NO HAN PODIDO AJUSTARSE POR NO ESTAR INTEGRADAS LAS CUENTAS ANUALES DE SU ENTIDAD MATRIZ

Por otra parte, las siguientes Sociedades mercantiles estatales, a pesar de estar integradas en la Cuenta General del sector público empresarial, no han podido ser ajustadas al valor de su patrimonio neto en la presente Cuenta Única. Esto es debido a que sus entidades matrices, que es donde figura contabilizada la participación en dichas entidades, no han sido integradas en la Cuenta General del Estado. Por este motivo tampoco se ha podido actualizar en la Cuenta Única la participación que las entidades del sector público administrativo tienen en dichas entidades matrices.

La Almoraima, S.A.

Aparcamiento Zona Franca, S.L.U.

Corporación Alimentaria Quality, S.A., en Liquidación

Desarrollos Empresariales de la Zona Franca de Cádiz, S.A.U.

Inmobiliaria de la Zona Franca de Cádiz, S.A. Sociedad Unipersonal

Parque Comercial las Salinas, S.A., Sociedad Unipersonal

Quality Fish Industrias Pesqueras, S.A., en Liquidación

Quality Food Industria Alimentaria S.A.U. en Liquidación

Quality Service Gestión de servicios Integrales S.A.U., en Liquidación

Red Iberoamericana de Logística y Comercio, S.A.U., en Liquidación

Servicios Documentales de Andalucía, S.L.U.



4. AJUSTE POR LA PUESTA EN EQUIVALENCIA

El detalle del ajuste efectuado para cada una de las entidades integradas en la presente Cuenta Única se recoge en los cuadros que se incluyen a continuación. Este ajuste ha consistido en actualizar el valor contable de las participaciones que las entidades del sector público administrativo estatal tienen en las entidades del sector público empresarial, por su patrimonio neto. Las partidas que se han actualizado, ambas en el epígrafe “IV. Inversiones financieras a largo plazo en entidades del grupo, multigrupo y asociadas” del Activo no corriente del Balance, han sido:

- En el caso de Entidades públicas empresariales, Organismos públicos y Consorcios del sector público empresarial estatal, la partida “1. Inversiones financieras en patrimonio de entidades de derecho público”, y
- En el caso de Sociedades mercantiles estatales, la partida “2. Inversiones financieras en patrimonio de sociedades mercantiles”.

La diferencia existente entre el valor neto contable y el patrimonio neto, que asciende a un total de 16.474.217.284,90 euros, se ha imputado:

- En el caso de Entidades públicas empresariales, Organismos públicos y Consorcios del sector público empresarial estatal, a la cuenta “Patrimonio de entidades consolidadas”, por un importe total de 12.547.909.758,31 euros.
- En el caso de Sociedades mercantiles estatales, la diferencia negativa, a la cuenta “Reservas en entidades puestas en equivalencia”, por un importe total de 3.926.459.952,55 euros; y la diferencia positiva, a la partida “2. Inversiones financieras en patrimonio de sociedades mercantiles” del epígrafe “IV. Inversiones financieras a largo plazo en entidades del grupo, multigrupo y asociadas”, por un importe total de 152.425,96 euros, en consonancia con lo dispuesto en las Normas para la Formulación de Cuentas Anuales Consolidadas para el sector privado vigentes en la actualidad, aprobadas por Real Decreto 1159/2010, de 17 de septiembre. Ello se ha realizado en virtud de lo dispuesto en el citado documento “Consolidación de cuentas en el sector público” que establece que el procedimiento de puesta en equivalencia se aplicará en los términos establecidos en las Normas para la Formulación de las Cuentas Anuales Consolidadas para el sector privado.

CUENTA GENERAL DEL ESTADO
CUENTA ÚNICA
BALANCE CONSOLIDADO
EJERCICIO 2012

Euros

ACTIVO	CONSOLIDADO	AJUSTES	CUENTA ÚNICA	PATRIMONIO NETO Y PASIVO	CONSOLIDADO	AJUSTES	CUENTA ÚNICA
A) Activo no corriente	415.967.359.111,15	16.474.369.710,86	432.441.728.822,01	A) Patrimonio neto	-240.410.812.516,04	16.474.369.710,86	-223.936.442.805,18
I. Inmovilizado intangible	3.885.895.125,56		3.885.895.125,56	I. Patrimonio	-177.539.669.290,88		-177.539.669.290,88
II. Inmovilizado material	131.345.812.517,84		131.345.812.517,84	II. Patrimonio de entidades consolidadas		12.547.909.758,31	12.547.909.758,31
III. Inversiones inmobiliarias	100.421.939,17		100.421.939,17	III. Patrimonio generado	-64.141.779.713,08	3.926.459.952,55	-60.215.319.760,53
IV. Inversiones financieras a largo plazo en entidades del grupo, multigrupo y asociadas	139.472.022.979,63	16.474.369.710,86	155.946.392.690,49	1. Resultados de ejercicios anteriores	-46.303.480.596,89		-46.303.480.596,89
V. Inversiones financieras a largo plazo	137.391.481.656,52		137.391.481.656,52	2. Resultados de ejercicio	-59.965.235.215,79		-59.965.235.215,79
VI. Deudores y otras cuentas a cobrar a largo plazo	3.771.724.892,43		3.771.724.892,43	3. Reservas	42.126.936.099,60		42.126.936.099,60
				4. Reservas en entidades puestas en equivalencia		3.926.459.952,55	3.926.459.952,55
B) Activo corriente	129.495.248.464,35		129.495.248.464,35	IV. Ajustes por cambio de valor	25.076.536,17		25.076.536,17
I. Activos en estado de venta	22.068.003,20		22.068.003,20	V. Otros incrementos patrimoniales pendientes de imputación a resultados	1.245.559.951,75		1.245.559.951,75
II. Existencias	1.384.098.351,48		1.384.098.351,48	B) Pasivo no corriente	566.482.984.902,19		566.482.984.902,19
III. Deudores y otras cuentas a cobrar	62.042.212.850,01		62.042.212.850,01	I. Provisiones a largo plazo	1.434.556.022,15		1.434.556.022,15
IV. Inversiones financieras a corto plazo en entidades del grupo, multigrupo y asociadas	228.291.501,80		228.291.501,80	II. Deudas a largo plazo	562.687.934.595,52		562.687.934.595,52
V. Inversiones financieras a corto plazo	18.852.740.696,95		18.852.740.696,95	III. Deudas con entidades del grupo, multigrupo y asociadas a largo plazo	2.360.494.284,52		2.360.494.284,52
VI. Ajustes por periodificación	4.759.011,81		4.759.011,81	IV. Acreedores y otras cuentas a pagar a largo plazo			
VII. Efectivo y otros activos líquidos equivalentes	46.961.078.049,10		46.961.078.049,10	C) Pasivo corriente	219.390.435.189,35		219.390.435.189,35
				I. Provisiones a corto plazo	10.207.097.237,09		10.207.097.237,09
				II. Deudas a corto plazo	158.066.637.686,94		158.066.637.686,94
				III. Deudas con entidades del grupo, multigrupo y asociadas a corto plazo	7.892.297,01		7.892.297,01
				IV. Acreedores y otras cuentas a pagar	51.036.464.148,88		51.036.464.148,88
				V. Ajustes por periodificación	72.343.819,43		72.343.819,43
TOTAL ACTIVO (A+B)	545.462.607.575,50	16.474.369.710,86	561.936.977.286,36	TOTAL PATRIMONIO NETO Y PASIVO (A+B+C)	545.462.607.575,50	16.474.369.710,86	561.936.977.286,36

CUENTA ÚNICA
DIFERENCIA ENTRE EL VALOR NETO CONTABLE DE LAS PARTICIPACIONES Y EL PATRIMONIO NETO REFLEJADO EN LAS CUENTAS ANUALES
ENTIDADES PÚBLICAS EMPRESARIALES Y ORGANISMOS PÚBLICOS
EJERCICIO 2012

Euros

	VALOR NETO CONTABLE - SPA			PATRIMONIO NETO				VARIACIÓN EN EL PATRIMONIO CONSOLIDADO DEL SPA
	VALOR	DETERIORO	NETO	PATRIMONIO NETO	SOCIOS EXTERNOS	SOCIOS EXTERNOS SPA	PATRIMONIO NETO - SOCIOS EXTERNOS + SOCIOS EXTERNOS SPA	
	(1)	(2)	(3)=(1)-(2)	(4)	(5)	(6)	(7)=(4)-(5)+(6)	(8)=(7)-(3)
ENTIDADES INTEGRADAS								
GRUPOS CONSOLIDADOS								
Entidades públicas empresariales								
GRUPO ADIF	14.829.633.537,63		14.829.633.537,63	23.931.976.000,00	4.556.000,00		23.927.420.000,00	9.097.786.462,37
GRUPO AENA	3.541.341.113,79		3.541.341.113,79	3.502.912.000,00	532.000,00		3.502.380.000,00	-38.961.113,79
GRUPO CDTI (I)	3.178.155.198,11		3.178.155.198,11	3.671.589.372,88			3.671.589.372,88	493.434.174,77
GRUPO ENTIDAD PÚBLICA EMPRESARIAL RED.ES (II)	235.500.000,00		235.500.000,00	352.475.000,00			352.475.000,00	116.975.000,00
GRUPO ICEX				96.213.175,00	2.180.608,00		94.032.567,00	94.032.567,00
GRUPO RENFE-OPERADORA (III)	1.772.605.828,09		1.772.605.828,09	3.075.770.009,02	3.841.000,00		3.071.929.009,02	1.299.323.180,93
GRUPO SEPES (IV)	20.000.000,00		20.000.000,00	1.135.470.626,53	16.267.783,83		1.119.202.842,70	1.099.202.842,70
GRUPO INSTITUTO DE CRÉDITO OFICIAL (V)	2.067.549.815,90		2.067.549.815,90	4.140.408.218,63			4.140.408.218,63	2.072.858.402,73
Organismos públicos								
GRUPO AUTORIDAD PORTUARIA DE BARCELONA (VI)	1.272.996.625,76		1.272.996.625,76	1.448.524.187,15	54.294.000,00		1.394.230.187,15	121.233.561,39
GRUPO AUTORIDAD PORTUARIA DE CARTAGENA	361.415.466,30		361.415.466,30	416.559.012,15	88.350,64		416.470.661,51	55.055.195,21
GRUPO AUTORIDAD PORTUARIA DE GIJÓN (VII)	609.011.346,98	24.085.094,64	584.926.252,34	587.183.838,76	1.591.591,46		585.592.247,30	665.994,96
GRUPO AUTORIDAD PORTUARIA DE VALENCIA (VIII)	789.087.238,39		789.087.238,39	795.251.855,29	1.848.258,78		793.403.596,51	4.316.358,12
GRUPO CONSORCIO DE LA ZONA FRANCA DE VIGO	334.097.944,00		334.097.944,00	342.002.429,00	2.621.079,00		339.381.350,00	5.283.406,00
GRUPO RTVE, EN LIQUIDACIÓN (IX)	563.839.823,82	248.691.092,60	315.148.731,22	313.665.245,82			313.665.245,82	-1.483.485,40
GRUPO SEPI (X)	1.882.053.436,66	9.419.977,75	1.872.633.458,91	4.947.661.153,18	425.757.000,00	386.941.000,00	4.908.845.153,18	3.036.211.694,27

(I) El patrimonio neto de esta entidad se ha ajustado para valorar su participación en la SME Empresa Nacional de Innovación, S.A.

(II) El valor neto contable SPA incluye la valoración de la aportación que ha realizado la Administración General del Estado a la sociedad mercantil estatal INTECO, filial de RED.es, por 5.500.000 euros

(III) El patrimonio neto de esta entidad se ha ajustado para valorar su participación en la SME Ingeniería y Economía del Transporte, S.A.

(IV) El patrimonio neto de esta entidad se ha ajustado para valorar su participación en la SME Puerto Seco de Madrid, S.A.

(V) El patrimonio neto de esta entidad se ha ajustado para valorar su participación en las siguientes entidades: Fond-Icoinfraestructuras, FCRRS, Fond-Icocyyme, FCRRS y Fondo ENISA, FESPYME, SEPIDES para la Expansión de la PYME FCR

(VI) El patrimonio neto de esta entidad se ha ajustado para valorar su participación en la SME Puerto Seco de Madrid, S.A.

(VII) El patrimonio neto de esta entidad se ha ajustado para valorar su participación en la SME Puerto Seco Ventastur, S.A.

(VIII) El patrimonio neto de esta entidad se ha ajustado para valorar su participación en la SME Puerto Seco de Madrid, S.A.

(IX) El patrimonio neto de esta entidad se ha ajustado para valorar su participación en la SME Corporación RTVE, S.A.

(X) El patrimonio neto de esta entidad se ha ajustado para valorar su participación en las siguientes entidades: Corporación RTVE, S.A., Efeagro, S.A., Fondo ENISA, FESPYME, SEPIDES para la Expansión de la PYME, FCR y Banesto ENISA SEPI Desarrollo, FCRRS.

CUENTA ÚNICA
DIFERENCIA ENTRE EL VALOR NETO CONTABLE DE LAS PARTICIPACIONES Y EL PATRIMONIO NETO REFLEJADO EN LAS CUENTAS ANUALES
ENTIDADES PÚBLICAS EMPRESARIALES Y ORGANISMOS PÚBLICOS
EJERCICIO 2012

Euros

	VALOR NETO CONTABLE - SPA			PATRIMONIO NETO				VARIACIÓN EN EL PATRIMONIO CONSOLIDADO DEL SPA
	VALOR	DETERIORO	NETO	PATRIMONIO NETO	SOCIOS EXTERNOS	SOCIOS EXTERNOS SPA	PATRIMONIO NETO - SOCIOS EXTERNOS + SOCIOS EXTERNOS SPA	
	(1)	(2)	(3)=(1)-(2)	(4)	(5)	(6)	(7)=(4)-(5)+(6)	(8)=(7)-(3)
ENTIDADES INDIVIDUALES								
Entidades públicas empresariales								
FNMT - REAL CASA DE LA MONEDA	348.910.000,00	7.592.000,00	341.318.000,00	341.318.000,00			341.318.000,00	
FERROCARRILES DE VÍA ESTRECHA	342.297.039,93	201.407.625,22	140.889.414,71	140.886.291,34			140.886.291,34	-3.123,37
GERENCIA DEL SECTOR DE LA CONSTRUCCIÓN NAVAL	5.769.816,51	608.437,10	5.161.379,41	5.161.379,41			5.161.379,41	
SOCIEDAD DE SALVAMENTO Y SEGURIDAD MARÍTIMA	70.862.423,88		70.862.423,88	247.841.445,94			247.841.445,94	176.979.022,06
CONSORCIO DE COMPENSACIÓN DE SEGUROS	6.895.622.421,54		6.895.622.421,54	7.709.606.760,03			7.709.606.760,03	813.984.338,49
Organismos públicos								
AUTORIDAD PORTUARIA DE ALICANTE	182.228.664,56		182.228.664,56	183.014.150,57			183.014.150,57	785.486,01
AUTORIDAD PORTUARIA DE ALMERÍA	110.560.381,32		110.560.381,32	117.055.331,55			117.055.331,55	6.494.950,23
AUTORIDAD PORTUARIA DE AVILÉS (XI)	116.436.900,80		116.436.900,80	137.373.125,39			137.373.125,39	20.936.224,59
AUTORIDAD PORTUARIA DE BALEARES	452.641.364,54		452.641.364,54	479.198.524,25			479.198.524,25	26.557.159,71
AUTORIDAD PORTUARIA DE BILBAO (XII)	791.391.256,32		791.391.256,32	812.034.591,44			812.034.591,44	20.643.335,12
AUTORIDAD PORTUARIA DE CASTELLÓN	158.767.273,51	6.773.736,00	151.993.537,51	151.615.287,55			151.615.287,55	-378.249,96
AUTORIDAD PORTUARIA DE CEUTA	81.113.698,55		81.113.698,55	84.118.431,16			84.118.431,16	3.004.732,61
AUTORIDAD PORTUARIA DE FERROL-SAN CIBRAO	173.138.722,02		173.138.722,02	182.346.279,48			182.346.279,48	9.207.557,46
AUTORIDAD PORTUARIA DE HUELVA	489.154.328,41		489.154.328,41	521.355.456,74			521.355.456,74	32.201.128,33
AUTORIDAD PORTUARIA DE LA BAHÍA DE ALGECIRAS (XIII)	728.268.479,27		728.268.479,27	811.415.476,56			811.415.476,56	83.146.997,29
AUTORIDAD PORTUARIA DE LA BAHÍA DE CÁDIZ (XIV)	230.233.721,21		230.233.721,21	253.394.204,36			253.394.204,36	23.160.483,15
AUTORIDAD PORTUARIA DE LA CORUÑA	486.454.506,27		486.454.506,27	511.254.589,96			511.254.589,96	24.800.083,69
AUTORIDAD PORTUARIA DE MÁLAGA	128.662.017,50		128.662.017,50	136.379.913,30			136.379.913,30	7.717.895,80
AUTORIDAD PORTUARIA DE MARÍN Y RÍA DE PONTEVEDRA	89.856.616,32		89.856.616,32	97.830.666,11			97.830.666,11	7.974.049,79
AUTORIDAD PORTUARIA DE MELILLA	110.364.353,29	124.602,35	110.239.750,94	109.987.321,87			109.987.321,87	-252.429,07
AUTORIDAD PORTUARIA DE MOTRIL	69.048.745,63	1.779.464,21	67.269.281,42	67.269.281,42			67.269.281,42	
AUTORIDAD PORTUARIA DE SANTA CRUZ DE TENERIFE	418.771.325,47		418.771.325,47	431.087.296,06			431.087.296,06	12.315.970,59
AUTORIDAD PORTUARIA DE SANTANDER	325.229.931,08		325.229.931,08	332.760.323,27			332.760.323,27	7.530.392,19
AUTORIDAD PORTUARIA DE SEVILLA (XV)	388.082.217,14		388.082.217,14	404.218.338,58			404.218.338,58	16.136.121,44
AUTORIDAD PORTUARIA DE VIGO	247.071.814,34		247.071.814,34	271.167.430,67			271.167.430,67	24.095.616,33
AUTORIDAD PORTUARIA DE VILLAGARCÍA DE AROSA	63.714.854,65	4.138.963,26	59.575.891,39	58.751.371,89			58.751.371,89	-824.519,50
CONSORCIO DE LA ZONA FRANCA DE SANTA CRUZ DE TENERIFE	56.508,29		56.508,29	160.301,80			160.301,80	103.793,51
FONDO DE REESTRUCTURACIÓN ORDENADA BANCARIA (FROB)	12.750.000.000,00	6.750.000.000,00	6.000.000.000,00	-21.831.720.000,00			-21.831.720.000,00	-6.000.000.000,00
FONDO PARA LA FINANCIACIÓN DE LOS PAGOS A PROVEEDORES	1.500.000.000,00	30.248.000,00	1.469.752.000,00	1.137.103.715,00			1.137.103.715,00	-332.648.285,00
PUERTOS DEL ESTADO (XVI)	156.500.000,00		156.500.000,00	245.940.221,40			245.940.221,40	89.440.221,40
TOTAL ENTIDADES	59.368.496.757,78	7.284.868.993,13	52.083.627.764,65	42.907.587.630,52	513.577.671,71	386.941.000,00	42.780.950.958,81	12.529.043.194,16

(XI) El patrimonio neto de esta entidad se ha ajustado para valorar su participación en la SME Puerto Seco Ventastur, S.A.

(XII) El patrimonio neto de esta entidad se ha ajustado para valorar su participación en la SME Puerto Seco de Madrid, S.A.

(XIII) El patrimonio neto de esta entidad se ha ajustado para valorar su participación en la SME Puerto Seco de Madrid, S.A.

(XIV) El patrimonio neto de esta entidad se ha ajustado para valorar su participación en la SME Serviport Andalucía, S.A.

(XV) El patrimonio neto de esta entidad se ha ajustado para valorar su participación en la SME Serviport Andalucía, S.A.

(XVI) El patrimonio neto de esta entidad se ha ajustado para valorar su participación en las siguientes entidades: Puerto Seco de Madrid, S.A., Serviport Andalucía S.A. y Portel Servicios Telemáticos, S.A.

CUENTA ÚNICA
DIFERENCIA ENTRE EL VALOR NETO CONTABLE DE LAS PARTICIPACIONES Y EL PATRIMONIO NETO REFLEJADO EN LAS CUENTAS ANUALES
SOCIEDADES MERCANTILES ESTATALES Y CONSORCIOS DEL SECTOR PÚBLICO EMPRESARIAL ESTATAL
EJERCICIO 2012

Euros

	VALOR NETO CONTABLE - SPA			PATRIMONIO NETO				% PART. SPA/100	TOTAL PATRIMONIO * %	VARIACIÓN EN EL PATRIMONIO CONSOLIDADO DEL SPA
	VALOR *	DETERIORO	NETO	PATRIMONIO NETO	SOCIOS EXTERNOS	SOCIOS EXTERNOS SPA	PATRIMONIO NETO - SOCIOS EXTERNOS + SOCIOS EXTERNOS SPA			
	(1)	(2)	(3)=(1)-(2)	(4)	(5)	(6)	(7)=(4)-(5)+(6)	(8)=(7)*%	(9)=(8)-(3)	
GRUPOS CONSOLIDADOS										
Sociedades mercantiles estatales										
GRUPO ACUAEBRO	1.391.177.636,06		1.391.177.636,06	2.346.995.872,89	132.092.164,85		2.214.903.708,04	100,00	2.214.903.708,04	823.726.071,98
GRUPO CESCE, S.A.	604.017,16		604.017,16	358.626.000,00	26.735.000,00		331.891.000,00	50,25	166.775.227,50	166.171.210,34
ENTIDADES INDIVIDUALES										
Sociedades mercantiles estatales										
AGUAS DE LAS CUENCAS MEDITERRÁNEAS, S.A.	1.771.363.213,26	60.918.104,26	1.710.445.109,00	2.316.146.024,00			2.316.146.024,00	100,00	2.316.146.024,00	605.700.915,00
BARCELONA HOLDING OLÍMPICO, S.A. EN LIQUIDACIÓN	9.826.547,91	5.846.209,05	3.980.338,86	7.548.000,00			7.548.000,00	51,00	3.849.480,00	-130.858,86
CÍA. DE LOS FFCC DE MADRID A ZARAGOZA Y ALICANTE S.A. (EN LIQUIDACIÓN)	4.832.138,52	2.400.011,04	2.432.127,48	2.524.030,85			2.524.030,85	100,00	2.524.030,85	91.903,37
CÍA. DEL FFCC CENTRAL DE ARAGÓN, S.A. (EN LIQUIDACIÓN)				101.781,03			101.781,03	100,00	101.781,03	101.781,03
CERSA	102.857.598,47		102.857.598,47	230.613.296,73			230.613.296,73	73,25	168.924.239,85	66.066.641,38
DISEÑO Y TECNOLOGÍA MICROELECTRÓNICA, AIE	72.426,01		72.426,01	1.404.073,16			1.404.073,16	87,00	1.221.543,65	1.149.117,64
EMPRESA NACIONAL DE INNOVACIÓN, S.A. (I)	145.922.030,72		145.922.030,72	233.171.014,01			233.171.014,01	97,60	227.574.909,67	81.652.878,95
ENRESA	2.884.858,10		2.884.858,10	4.494.951,63			4.494.951,63	80,00	3.595.961,30	711.103,20
EXPASA AGRICULTURA Y GANADERÍA, S.A.	11.945.376,43	4.999.840,63	6.945.535,80	8.447.690,63			8.447.690,63	100,00	8.447.690,63	1.502.154,83
SIEPSA	587.363.992,40		587.363.992,40	607.273.210,17			607.273.210,17	100,00	607.273.210,17	19.909.217,77
ISDEFE	38.825.101,45		38.825.101,45	126.278.527,44			126.278.527,44	100,00	126.278.527,44	87.453.425,99
MUSEO NACIONAL DEL PRADO DIFUSIÓN, S.A.U.	1.000.000,00		1.000.000,00	1.479.029,64			1.479.029,64	100,00	1.479.029,64	479.029,64
PARADORES DE TURISMO DE ESPAÑA, S.A.	166.968.657,70		166.968.657,70	223.070.462,00			223.070.462,00	100,00	223.070.462,00	56.101.804,30

(I) El patrimonio neto de esta entidad se ha ajustado para valorar su participación en las siguientes entidades: Compañía Española de Financiación del Desarrollo, Cofides, S.A., Fondo ENISA, FESPyme, SEPIDES para la Expansión de la PYME, FCR y Banesto ENISA SEPI Desarrollo, FCRRS.

CUENTA ÚNICA
DIFERENCIA ENTRE EL VALOR NETO CONTABLE DE LAS PARTICIPACIONES Y EL PATRIMONIO NETO REFLEJADO EN LAS CUENTAS ANUALES
SOCIEDADES MERCANTILES ESTATALES Y CONSORCIOS DEL SECTOR PÚBLICO EMPRESARIAL ESTATAL
EJERCICIO 2012

Euros

	VALOR NETO CONTABLE - SPA			PATRIMONIO NETO				% PART. SPA/100	TOTAL PATRIMONIO * %	VARIACIÓN EN EL PATRIMONIO CONSOLIDADO DEL SPA
	VALOR *	DETERIORO	NETO	PATRIMONIO NETO	SOCIOS EXTERNOS	SOCIOS EXTERNOS SPA	PATRIMONIO NETO - SOCIOS EXTERNOS + SOCIOS EXTERNOS SPA			
	(1)	(2)	(3)=(1)-(2)	(4)	(5)	(6)	(7)=(4)-(5)+(6)	(8)=(7)*%	(9)=(8)-(3)	
PROERSA	303.529,27	83.282,38	220.246,89	220.228,73			220.228,73	100,00	220.228,73	-18,16
RUMASA, S.A.				158.382.552,10			158.382.552,10	100,00	158.382.552,10	158.382.552,10
SENASA	55.892.439,17		55.892.439,17	56.863.417,00			56.863.417,00	100,00	56.863.417,00	970.977,83
SECEGSA	300.506,05		300.506,05	15.938.585,82			15.938.585,82	100,00	15.938.585,82	15.638.079,77
SOCIEDAD ESTATAL DE ACCIÓN CULTURAL, S.A.	57.857.670,38	33.163.797,85	24.693.872,53	24.693.915,12			24.693.915,12	100,00	24.693.915,12	42,59
SEGIPSA	401.415.359,44		401.415.359,44	482.691.600,57			482.691.600,57	100,00	482.691.600,57	81.276.241,13
SEIASA	1.014.207.926,17		1.014.207.926,17	1.199.255.254,01			1.199.255.254,01	100,00	1.199.255.254,01	185.047.327,84
SEITTS	9.797.527.172,57		9.797.527.172,57	10.659.422.111,00			10.659.422.111,00	100,00	10.659.422.111,00	861.894.938,43
SOCIEDAD ESTATAL LOTERÍAS Y APUESTAS DEL ESTADO, S.A. (II)	13.767.357.790,00		13.767.357.790,00	20.271.075.218,00			20.271.075.218,00	70,00	14.189.752.652,60	422.394.862,60
V CENTENARIO (EN LIQUIDACION)	15.084.201,79	13.239.521,01	1.844.680,78	1.823.131,84			1.823.131,84	100,00	1.823.131,84	-21.548,94
SOCIEDAD DE GESTIÓN DEL PROYECTO ALETAS, S.A.	20.000.000,00		20.000.000,00	20.821.404,83			20.821.404,83	100,00	20.821.404,83	821.404,83
SEGITTUR	19.720.000,00	1.597.156,00	18.122.844,00	18.897.910,00			18.897.910,00	100,00	18.897.910,00	775.066,00
S.E. PARA LA VENTA DE ACCIONES DE LOTERÍAS Y APUESTAS DEL ESTADO, S.A. (III)	5.903.296.196,00		5.903.296.196,00	6.191.737.400,00			6.191.737.400,00	100,00	6.191.737.400,00	288.441.204,00
TOTAL SOCIEDADES MERCANTILES ESTATALES	35.288.606.385,03	122.247.922,22	35.166.358.462,81	45.569.996.693,20	158.827.164,85		45.411.169.528,35	2.609,10	39.092.665.989,40	3.926.307.526,59
Consortios del sector público empresarial										
CONSORCIO PARA LA CONSTRUCCIÓN DEL AUDITORIO DE MÚSICA DE MÁLAGA				23.120.789,40			23.120.789,40	81,60	18.866.564,15	18.866.564,15
TOTAL CONSORCIOS				23.120.789,40			23.120.789,40	81,60	18.866.564,15	18.866.564,15

* Este valor está minorado por los desembolsos pendientes sobre acciones relativos a la inversión.

(II) El patrimonio neto de esta entidad se ha ajustado para valorar su participación en la SME Hipódromo de la Zarzuela, S.A.

(III) El patrimonio neto de esta entidad se ha ajustado para valorar su participación en la SME Sociedad Estatal Loterías y Apuestas del Estado, S.A.



CUENTA ÚNICA
SOCIEDADES MERCANTILES ESTATALES CON PARTICIPACIÓN ESTATAL INDIRECTA
AJUSTES EN EL PATRIMONIO NETO DE LA ENTIDAD MATRIZ
EJERCICIO 2012

Euros

ENTIDAD MATRIZ (INDIVIDUAL/GRUPO)	ENTIDAD PARTICIPADA	VALOR NETO CONTABLE EN LA ENTIDAD MATRIZ (INDIVIDUAL/CONSOLIDADA)			PATRIMONIO NETO DE LA ENTIDAD PARTICIPADA			VARIACIÓN EN EL PATRIMONIO DE LA ENTIDAD MATRIZ
		VALOR	DETERIORO	NETO	PATRIMONIO NETO	% PART. SPA/100	TOTAL PATRIMONIO*%	
		(1)	(2)	(3)=(1)-(2)	(4)		(5)=(4)*%	(6)=(5)-(3)
ENTIDADES INTEGRADAS								
GRUPOS CONSOLIDADOS								
Entidades públicas empresariales								
GRUPO ICO	FOND-ICOINFRAESTRUCTURAS, FCR DE RÉGIMEN SIMPLIFICADO	13.838.000,00		13.838.000,00	12.360.095,50	100,00	12.360.095,50	-1.477.904,50
GRUPO ICO	FOND-ICOPYME, F.C.R. DE RÉGIMEN SIMPLIFICADO	147.085.000,00		147.085.000,00	132.378.635,58	100,00	132.378.635,58	-14.706.364,42
GRUPO ICO	FONDO ENISA, FESPYME, SEPIDES PARA LA EXPANSIÓN DE LA PYME, FONDO DE CAPITAL RIESGO	5.000.000,00	3.921.573,00	1.078.427,00	2.682.011,86	33,33	893.914,55	-184.512,45
	<i>TOTAL GRUPO ICO</i>							-16.368.781,37
GRUPO RENFE-OPERADORA	INGENIERÍA Y ECONOMÍA DEL TRANSPORTE, S.A.	597.771,44		597.771,44	79.317.531,00	12,78	10.136.780,46	9.539.009,02
Grupo SEPES	PUERTO SECO DE MADRID, S.A.	1.021.720,00	428.150,00	593.570,00	9.266.540,72	13,08	1.212.063,53	618.493,53
Organismos públicos								
GRUPO AUTORIDAD PORTUARIA DE BARCELONA	PUERTO SECO DE MADRID, S.A.	796.940,47	388.940,47	408.000,00	9.266.540,72	10,20	945.187,15	537.187,15
GRUPO AUTORIDAD PORTUARIA DE VALENCIA	PUERTO SECO DE MADRID, S.A.	796.940,47		796.940,47	9.266.540,72	10,20	945.187,15	148.246,68
GRUPO AUTORIDAD PORTUARIA DE GIJÓN	PUERTO SECO VENTASTUR, S.A.	84.953,00		84.953,00	1.001.329,00	10,00	100.132,90	15.179,90
GRUPO SEPI	CORPORACIÓN RTVE, S.A.	642.956.000,00		642.956.000,00	934.105.000,00	68,83	642.944.471,50	-11.528,50
GRUPO SEPI	EFEAGRO, S.A.	150.253,00		150.253,00	306.212,00	50,00	153.106,00	2.853,00
GRUPO SEPI	FONDO ENISA, FESPYME, SEPIDES PARA LA EXPANSIÓN DE LA PYME, FONDO DE CAPITAL RIESGO	5.000.000,00	4.100.994,36	899.005,64	2.682.011,86	33,34	894.182,75	-4.822,89
GRUPO SEPI	BANESTO ENISA SEPI DESARROLLO, FONDO DE CAPITAL RIESGO DE RÉGIMEN SIMPLIFICADO	9.982.000,00	266.945,90	9.715.054,10	20.071.124,10	33,33	6.689.705,66	-3.025.348,44
	<i>TOTAL GRUPO SEPI</i>							-3.038.846,82
GRUPO ENTE PÚBLICO RTVE, EN LIQUIDACIÓN	CORPORACIÓN RTVE, S.A.	291.149.434,00		291.149.434,00	934.105.000,00	31,17	291.160.528,50	11.094,50



CUENTA ÚNICA
SOCIEDADES MERCANTILES ESTATALES CON PARTICIPACIÓN ESTATAL INDIRECTA
AJUSTES EN EL PATRIMONIO NETO DE LA ENTIDAD MATRIZ
EJERCICIO 2012

Euros

ENTIDAD MATRIZ (INDIVIDUAL/GRUPO)	ENTIDAD PARTICIPADA	VALOR NETO CONTABLE EN LA ENTIDAD MATRIZ (INDIVIDUAL/CONSOLIDADA)			PATRIMONIO NETO DE LA ENTIDAD PARTICIPADA			VARIACIÓN EN EL PATRIMONIO DE LA ENTIDAD MATRIZ
		VALOR	DETERIORO	NETO	PATRIMONIO NETO	% PART. SPA/100	TOTAL PATRIMONIO*%	
		(1)	(2)	(3)=(1)-(2)	(4)		(5)=(4)*%	(6)=(5)-(3)
ENTIDADES INDIVIDUALES								
Entidades públicas empresariales								
GRUPO CDTI	EMPRESA NACIONAL DE INNOVACIÓN, S.A.	3.413.300,50		3.413.300,50	233.641.737,42	2,21	5.163.482,40	1.750.181,90
Organismos públicos								
AUTORIDAD PORTUARIA DE AVILÉS	PUERTO SECO VENTASTUR, S.A.	180.000,00	100.478,85	79.521,15	1.001.329,00	10,00	100.132,90	20.611,75
AUTORIDAD PORTUARIA DE BILBAO	PUERTO SECO DE MADRID, S.A.	408.000,00		408.000,00	9.266.540,72	10,20	945.187,15	537.187,15
AUTORIDAD PORTUARIA DE LA BAHÍA DE ALGECIRAS	PUERTO SECO DE MADRID, S.A.	796.939,26	388.939,26	408.000,00	9.266.540,72	10,20	945.187,15	537.187,15
AUTORIDAD PORTUARIA DE LA BAHÍA DE CÁDIZ	SERVIPORT ANDALUCÍA, S.A.	65.000,00		65.000,00	831.435,15	13,00	108.086,57	43.086,57
AUTORIDAD PORTUARIA DE SEVILLA	SERVIPORT ANDALUCÍA, S.A.	65.000,00		65.000,00	831.435,15	13,00	108.086,57	43.086,57
PUERTOS DEL ESTADO	PUERTO SECO DE MADRID, S.A.	796.939,26	388.939,26	408.000,00	9.266.540,72	10,20	945.187,15	537.187,15
	SERVIPORT ANDALUCÍA, S.A.	130.000,00		130.000,00	831.435,15	26,00	216.173,14	86.173,14
	PORTEL SERVICIOS TELEMÁTICOS, S.A.	1.532.580,87	1.532.580,87	0,00	783.110,00	51,00	399.386,10	399.386,10
	<i>TOTAL PUERTOS DEL ESTADO</i>							1.022.746,39
Sociedades mercantiles estatales								
EMPRESA NACIONAL DE INNOVACIÓN, S.A.	COMPANIA ESPANOLA DE FINANCIACIÓN DEL DESARROLLO COFIDES, S.A.	3.005.060,52		3.005.060,52	82.155.000,00	7,63	6.268.426,50	3.263.365,98
EMPRESA NACIONAL DE INNOVACIÓN, S.A.	FONDO ENISA, FESPYME, SEPIDES PARA LA EXPANSIÓN DE LA PYME, FONDO DE CAPITAL RIESGO	5.000.000,00	371.996,05	4.628.003,95	2.682.011,86	33,33	893.914,55	-3.734.089,40
EMPRESA NACIONAL DE INNOVACIÓN, S.A.	BANESTO ENISA SEPI DESARROLLO, FONDO DE CAPITAL RIESGO DE RÉGIMEN SIMPLIFICADO	10.136.176,16	3.446.470,50	6.689.705,66	20.071.124,10	33,33	6.689.705,66	0,00
	<i>TOTAL EMPRESA NACIONAL DE INNOVACIÓN, S.A.</i>							-470.723,41
SOCIEDAD ESTATAL PARA LA VENTA DE ACCIONES DE LOTERÍAS Y APUESTAS DEL ESTADO, S.A.	SOCIEDAD ESTATAL LOTERÍAS Y APUESTAS DEL ESTADO	5.900.296.000,00		5.900.296.000,00	20.272.378.000,00	30,00	6.081.713.400,00	181.417.400,00
SOCIEDAD ESTATAL LOTERÍAS Y APUESTAS DEL ESTADO	HIPÓDROMO DE LA ZARZUELA, S.A.	1.800.000,00		1.800.000,00	11.782.417,09	4,22	497.218,00	-1.302.782,00



MINISTERIO
DE HACIENDA
Y ADMINISTRACIONES PÚBLICAS

SECRETARÍA DE ESTADO
DE PRESUPUESTOS Y GASTOS

INTERVENCIÓN GENERAL
DE LA ADMINISTRACIÓN DEL ESTADO

INFORMACIÓN EN TÉRMINOS DE CONTABILIDAD NACIONAL



INFORMACIÓN EN TÉRMINOS DE CONTABILIDAD NACIONAL

En este Anexo se incluye información relativa al resultado obtenido por la Administración Central y por las Administraciones de Seguridad Social en términos de contabilidad nacional, determinado de acuerdo a los criterios de delimitación institucional e imputación de operaciones establecidos en el Reglamento (CE) nº 2223/96 del Consejo del 25 de junio de 1996, relativo al Sistema Europeo de Cuentas Nacionales y Regionales de la Comunidad (SEC-95) y demás normativa comunitaria aplicable.

Los datos corresponden al ejercicio 2011, elaborados en base 2008, que son los últimos de carácter definitivo notificados a la Comisión Europea el 30 de septiembre de 2013, en cumplimiento de las obligaciones impuestas a los Estados Miembros por los Reglamentos números 479/2009 y 679/2010, relativos a la aplicación del Protocolo sobre el procedimiento aplicable en caso de déficit excesivo, anejo al Tratado constitutivo de la Comunidad Europea.

No obstante, estos datos podrán ser objeto de revisiones en años posteriores como consecuencia de cambios metodológicos impuestos por decisiones de Eurostat, por cambios en la Base contable, o por la modificación de la normativa comunitaria en materia de contabilidad nacional, que podrán dar lugar a la revisión de las series históricas.



CAPACIDAD (+) O NECESIDAD (-) DE FINANCIACIÓN (PDE) DE LA ADMINISTRACIÓN CENTRAL

Ejercicio 2011

Datos de la cuenta definitiva del ejercicio 2011 elaborados en base 2008

Millones de euros

AGENTES	IMPORTE
Estado	-31.476
Organismos de la Administración Central	-4.930
Administración Central	-36.406

DIFERENCIAS ENTRE EL SUPERAVIT O DEFICIT PRESUPUESTARIO Y EL SUPERAVIT O DÉFICIT DE CONTABILIDAD NACIONAL DEL ESTADO

Ejercicio 2011

Millones de euros

CONCEPTO	IMPORTE
1. Derechos reconocidos netos no financieros	112.822
2. Obligaciones reconocidas netas no financieras	154.394
Déficit presupuestario no financiero (1)-(2)	-41.572
Ajustes	10.096
Diferencia entre intereses devengados y aplicados al presupuesto	-638
Gastos de acuñación de moneda	-67
Derechos anulados, aplazamientos y ajuste por recaudación incierta	-8.279
Operaciones de seguro de crédito a la exportación por cuenta del Estado	219
Operaciones FIEM y FONPRODE	-281
Aportaciones financieras reclasificadas	-3.197
Ajuste por entregas de armamento militar	-1.225
Sistema de financiación de Comunidades Autónomas y Corporaciones Locales	29.044
Deslizamiento anual en impuestos	-887
Devoluciones de impuestos	-1.086
Otras operaciones no incluidas en el presupuesto del año	-3.024
Resto de ajustes	-483
Capacidad (+) o Necesidad (-) de financiación (PDE)	-31.476



CAPACIDAD (+) O NECESIDAD (-) DE FINANCIACIÓN (PDE) DE LOS ORGANISMOS DE LA ADMINISTRACIÓN CENTRAL
Ejercicio 2011

Millones de euros

	IMPORTE
Organismos Autónomos	79
Entes de Derecho Público y UNED	21
Mutualismo Administrativo	-33
Sociedades Mercantiles y Entidades Públicas Empresariales	-344
Fundaciones	-65
Consortios	22
FROB	-4.610
TOTAL	-4.930

CAPACIDAD (+) O NECESIDAD (-) DE FINANCIACIÓN DE LAS ADMINISTRACIONES DE LA SEGURIDAD SOCIAL

Ejercicio 2011

Millones de euros

CONCEPTO	IMPORTE
1. Derechos reconocidos netos no financieros	164.339
2. Obligaciones reconocidas netas no financieras	163.300
Déficit presupuestario no financiero (1)-(2)	1.039
Ajustes	-1.780
Ajuste por recaudación incierta y derechos de dudoso cobro	-2.134
Ajuste por derechos cancelados por insolvencias	-360
Diferencia entre intereses devengados y aplicados al presupuesto	-157
Otros ajustes	871
Capacidad (+) o Necesidad (-) de financiación (PDE)	-741



MINISTERIO
DE HACIENDA
Y ADMINISTRACIONES PÚBLICAS

SECRETARÍA DE ESTADO
DE PRESUPUESTOS Y GASTOS

INTERVENCIÓN GENERAL
DE LA ADMINISTRACIÓN DEL ESTADO

HECHOS POSTERIORES AL CIERRE DEL EJERCICIO



En este apartado se informa de los **hechos acaecidos con posterioridad al cierre del ejercicio**, que tendrán repercusión en las Cuentas Generales de ejercicios posteriores, tales como las variaciones producidas en el inventario de entidades del sector público estatal, las principales normas y acuerdos del Consejo de Ministros aprobados hasta la fecha de elaboración de la presente Cuenta General, así como una referencia al proyecto de Ley de Presupuestos Generales del Estado para el año 2014.

a) Variaciones en el inventario del sector público estatal

Durante el ejercicio 2013 se ha producido la **creación** de las siguientes entidades del sector público estatal:

- **Entidades estatales de derecho público**

Comisión Nacional de los Mercados y de la Competencia

Creada por la Ley 3/2013, de 4 de junio, como organismo público de los previstos en la disposición adicional décima de la Ley 6/1997, de 14 de abril, de Organización y Funcionamiento de la Administración General del Estado.

Esta Comisión agrupa las funciones relativas al correcto funcionamiento de los mercados y sectores supervisados por la Comisión Nacional de Energía, la Comisión del Mercado de las Telecomunicaciones, la Comisión Nacional de la Competencia, el Comité de Regulación Ferroviaria, la Comisión Nacional del Sector Postal, la Comisión de Regulación Económica Aeroportuaria y el Consejo Estatal de Medios Audiovisuales, e implica la extinción de los citados organismos.

Su Estatuto se aprobó por Real Decreto 657/2013, de 30 de agosto, produciéndose su puesta en funcionamiento el 7 de octubre de 2013, de conformidad con lo dispuesto en la Orden ECC/1796/2013, de 4 de octubre.

- **Sociedades mercantiles estatales**

Tragsa Brasil Desenvolvimento de Projetos Agrarios, LTDA

El 11 de abril de 2013 se produjo la constitución efectiva de la sociedad "Tragsa Brasil Desenvolvimento de Projetos Agrarios, LTDA", filial de Tragsa, con el fin de prestar en Brasil asistencia técnica en materia agroalimentaria, desarrollo rural y medio ambiente, dando así cumplimiento a la autorización del Consejo de Ministros de 11 de enero de 2013.



ASNEF-LOGALTY, S.L.

El 22 de julio de 2013 se otorgó escritura de constitución de esta sociedad, participada en un 60% por la sociedad mercantil estatal "Logalty Servicios de Tercero de Confianza, S.L." (filial del subgrupo Informa D&B), y el otro 40% restante por la "Asociación Nacional de Establecimientos Financieros de Crédito (ASNEF)", produciéndose su inscripción en el Registro Mercantil el 27 de agosto de 2013.

CESCE Servicios Corporativos, S.L.

El 16 de julio de 2013 se otorgó escritura de constitución de esta sociedad, participada en su totalidad por la sociedad mercantil estatal "Informa D&B, S.A.", produciéndose su inscripción en el Registro Mercantil el 9 de octubre de 2013.

- **Fondos de capital riesgo**

FOND-ICO GLOBAL, F.C.R. de Régimen Simplificado

El 24 de mayo de 2013 se produjo la inscripción en el Registro de FOND-ICO GLOBAL, F.C.R. de Régimen Simplificado, a solicitud de su entidad gestora Axis Participaciones Empresariales, SGEGR, S.A. El patrimonio del fondo ha sido íntegramente desembolsado por el Instituto de Crédito Oficial (ICO).

- **Fundaciones del sector público estatal**

Fundación SEPI

Con efectos 1 de enero de 2013 se inscribe en el Registro de Fundaciones del Ministerio de Educación, Cultura y Deporte la Fundación SEPI, que se constituye como consecuencia de la fusión de las Fundaciones SEPI y Laboral SEPI, dando cumplimiento a lo dispuesto en el Acuerdo de Consejo de Ministros de 16 de marzo de 2012, por el que se aprueba el plan de reestructuración y racionalización del sector público empresarial y fundacional estatal.

Durante el ejercicio 2013 se ha producido la **extinción** de las siguientes entidades del sector público estatal:

- **Entidades del Sistema de la Seguridad Social**



Mutuas de Accidentes de Trabajo y Enfermedades Profesionales

Corporación Mutua, Entidad Mancomunada de MATEPSS Nº 293

Suma Intermutual, Entidad Mancomunada de MATEPSS Nº 294

El artículo 3 del Real Decreto 701/2013, de 20 de septiembre, de racionalización del sector público, establece la disolución de las Entidades Mancomunadas de las Mutuas de Accidentes de Trabajo y Enfermedades Profesionales de la Seguridad Social: Corporación Mutua y Suma Intermutual, iniciándose el proceso de liquidación de las mismas.

- **Organismos autónomos**

Cría Caballar de las Fuerzas Armadas

El artículo 1 del Real Decreto 701/2013, de 20 de septiembre, de racionalización del sector público, establece la extinción del Organismo autónomo Cría Caballar de las Fuerzas Armadas, atribuyendo sus funciones y competencias a la Secretaría General Técnica del Ministerio de Defensa, si bien, transitoriamente, y hasta el 1 de enero de 2014, continuará desarrollando sus funciones y competencias. Su régimen de rendición de las cuentas anuales del ejercicio 2013 será el previsto en la disposición transitoria tercera del citado Real Decreto.

- **Entidades estatales de derecho público**

Comisión Nacional de Energía

Comisión del Mercado de las Telecomunicaciones

Comisión Nacional de la Competencia

Comisión Nacional del Sector Postal

La disposición adicional segunda de la Ley 3/2013, de 4 de junio, dispone que la constitución de la Comisión Nacional de los Mercados y la Competencia implicará la extinción de los organismos anteriormente citados.

No obstante, el régimen de rendición de las cuentas anuales del ejercicio 2013 de los organismos que se extinguen será el previsto en la disposición transitoria octava de la Ley, según el cual, se formularán, aprobarán y rendirán al Tribunal de Cuentas en los términos que



se establecen en la Ley 47/2003, de 26 de noviembre, General Presupuestaria, una cuenta del ejercicio 2013 por cada uno de los organismos extinguidos.

- **Consortios del sector público administrativo**

Solar Decathlon Europe

En la reunión de la Junta de Gobierno del Consorcio Solar Decathlon Europe del 23 de octubre de 2013 se ha acordado la disolución del mismo, de acuerdo con lo dispuesto en el artículo 19 a) de sus Estatutos, al haber cumplido con los objetivos para los que fue creado, habiéndose aprobado también en la misma reunión la cuenta de la liquidación definitiva del Consorcio, que arroja un saldo cero, al tratarse de una Consorcio que no ha generado, durante los ejercicios en los que ha tenido lugar la realización del acontecimiento "Solar Decathlon Europe", derechos ni obligaciones de contenido económico, ni ha realizado ingresos o gastos de ningún tipo.

- **Entidades públicas empresariales**

Ferrocarriles de Vía Estrecha (FEVE)

Con efectos 1 de enero de 2013 se produce la extinción de esta entidad, subrogándose las entidades públicas empresariales Administrador de Infraestructuras Ferroviarias (ADIF) y RENFE-Operadora en los derechos y obligaciones de aquella, de conformidad con lo previsto en el Real Decreto-ley 22/2012, de 20 de julio, por el que se adoptan medidas en materia de infraestructuras y servicios ferroviarios, en la Orden FOM/2818/2012, de 28 de diciembre, por la que se fijan los criterios de segregación de activos y pasivos de la Entidad Pública Empresarial (FEVE) entre ADIF y Renfe-Operadora, y en el artículo 35 del Real Decreto-ley 4/2013, de 22 de febrero, de medidas de apoyo al emprendedor y de estímulo del crecimiento y de la creación de empleo.

Gerencia del Sector de la Construcción Naval

El artículo 4 del Real Decreto 701/2013, de 20 de septiembre, de racionalización del sector público, establece con efectos de 31 de diciembre de 2013 la supresión de la Gerencia del Sector de la Construcción Naval, atribuyendo sus competencias y funciones al Ministerio de Industria, Energía y Turismo, a través de la Dirección General de Industria y de la PYME,



regulando la disposición transitoria cuarta del citado Real Decreto su régimen de rendición de las cuentas anuales del ejercicio 2013.

- **Sociedades mercantiles estatales**

Sociedad Estatal para la Venta de Acciones de Loterías y Apuestas del Estado, S.A.

El 20 de diciembre de 2012 se otorgó escritura de cesión global de activo y pasivo de esta sociedad a favor de la Administración General del Estado, produciéndose su inscripción en el Registro Mercantil con fecha 10 de enero de 2013, dando cumplimiento a lo dispuesto en el Acuerdo de Consejo de Ministros de 16 de marzo de 2012, por el que se aprueba el plan de reestructuración y racionalización del sector público empresarial y fundacional estatal.

Aguas de las Cuencas del Norte, S.A.

Sociedad Estatal Aguas de las Cuencas del Sur, S.A.

El 4 de mayo de 2013 se otorgó escritura de fusión por absorción de estas dos sociedades a favor de la sociedad Aguas de la Cuenca del Ebro, S.A. (que como consecuencia de la citada escritura modifica su denominación social a Aguas de las Cuencas de España, S.A.). La inscripción de esta operación en el Registro Mercantil se produjo el 9 de mayo de 2013, dando cumplimiento a lo dispuesto en el Acuerdo de Consejo de Ministros de 16 de marzo de 2012, por el que se aprueba el plan de reestructuración y racionalización del sector público empresarial y fundacional estatal.

Etsa Doi, S.R.L.

Enusegur, S.A.U.

El 21 de junio de 2013 se elevó a público el contrato de compraventa de las acciones de Enusegur, S.A.U. y de las participaciones de Etsa Doi, S.R.L., sociedades del grupo Enusa, Industrias Avanzadas, S.A., integradas en el grupo SEPI, ambas vendidas a la sociedad MAXAMCORP HOLDING, S.L., dando así cumplimiento a la autorización del Consejo de Ministros de 14 de junio de 2013. La sociedad Etsa Doi, S.R.L. estaba incluida como sujeta a desinversión en el Acuerdo de Consejo de Ministros de 16 de marzo de 2012, por el que se aprueba el plan de reestructuración y racionalización del sector público empresarial y fundacional estatal.



AHV-ENSIDESA Capital, S.A.U.

El 4 de septiembre de 2013 se otorgó escritura de fusión por absorción de esta sociedad a favor de la sociedad Cofivacasa, S.A.U. La inscripción de esta operación en el Registro Mercantil se produjo el 16 de septiembre de 2013, dando cumplimiento a lo dispuesto en el Acuerdo de Consejo de Ministros de 16 de marzo de 2012, por el que se aprueba el plan de reestructuración y racionalización del sector público empresarial y fundacional estatal.

- **Fundaciones del sector público estatal**

Fundaciones SEPI y Laboral SEPI

El 18 de diciembre de 2012 se otorgó escritura en la que se elevan a público los acuerdos de fusión adoptados por los Patronatos de la Fundación SEPI y de la Fundación Laboral SEPI, el 7 y 15 de noviembre de 2012, respectivamente, en virtud de los cuales, se extinguen sin liquidación ambas fundaciones, y se constituye la nueva Fundación SEPI (citada en el apartado anterior relativo a la creación de nuevas entidades), a la que se transfiere todo el patrimonio y se subroga en todos los derechos y obligaciones, dando cumplimiento a lo dispuesto en el Acuerdo de Consejo de Ministros de 16 de marzo de 2012, por el que se aprueba el plan de reestructuración y racionalización del sector público empresarial y fundacional estatal.

La cancelación registral de las fundaciones fusionadas se inscribe en el Registro de Fundaciones del Ministerio de Educación, Cultura y Deporte con efectos 1 de enero de 2013.

Fundación General de la Universidad Internacional Menéndez Pelayo

El 26 de febrero de 2013 se otorgó escritura de fusión por absorción de la Fundación para la Proyección Internacional de las Universidades Españolas-Universidad.es (absorbente) y la Fundación General de la Universidad Internacional Menéndez Pelayo (absorbida), produciéndose su inscripción en el Registro de Fundaciones del Ministerio de Educación, Cultura y Deporte, con fecha 11 de marzo de 2013, dando cumplimiento a lo dispuesto en el Acuerdo de Consejo de Ministros de 16 de marzo de 2012, por el que se aprueba el plan de reestructuración y racionalización del sector público empresarial y fundacional estatal.

Fundación EFE



El 30 de mayo de 2013 se otorgó escritura de extinción y liquidación de la Fundación EFE, produciéndose su inscripción en el Registro de Fundaciones del Ministerio de Educación, Cultura y Deporte, con fecha 1 de julio de 2013, dando cumplimiento a lo dispuesto en el Acuerdo de Consejo de Ministros de 16 de marzo de 2012, por el que se aprueba el plan de reestructuración y racionalización del sector público empresarial y fundacional estatal.

b) Otros hechos posteriores al cierre

Durante el ejercicio 2013 se ha producido la **aprobación** de las siguientes normas o proyectos, cuya aplicación tendrá repercusión en la Cuenta General del ejercicio 2013 y siguientes:

- **El Real Decreto-Ley 4/2013, de 22 de febrero, de medidas de apoyo al emprendedor y de estímulo del crecimiento y de la creación de empleo**, en el que se prevé, a partir de la entrada en vigor del mismo, la transmisión a la entidad pública empresarial ADIF de la titularidad de la red ferroviaria del Estado cuya administración tiene encomendada.
- **El Real Decreto 425/2013, de 14 de junio, por el que se aprueba el Estatuto del Instituto de Turismo de España y se modifica parcialmente el Real Decreto 344/2012, de 10 de febrero, por el que se desarrolla la estructura orgánica básica del Ministerio de Industria, Energía y Turismo**, en el que se adapta la regulación de sus funciones, organización y adscripción orgánica a la actual estructura básica del Ministerio de Industria, Energía y Turismo, con el fin de cumplir los objetivos fijados por el Gobierno en materia turística y dar una mejor respuesta a los desafíos de futuro del sector turístico. Además, se da cabida a la implantación de un modelo de colaboración público-privada en dicho organismo.

Asimismo, como exigencia de la nueva estructura y funciones del organismo, se modifica la estructura de la Secretaría de Estado de Turismo, de la que pasan a depender directamente la Subdirección General de Cooperación y Competitividad Turística y la Subdirección General de Desarrollo y Sostenibilidad Turística, y se le adscribe la División de Análisis de la Información y Evaluación de las Políticas Turísticas, que hasta ahora prestaba asistencia directa al Director General del Instituto de Turismo de España.

- **La Ley Orgánica 3/2013, de 20 de junio, de protección de la salud del deportista y lucha contra el dopaje en la actividad deportiva**, en la que se dispone el cambio de denominación de la Agencia Estatal Antidopaje, que, a partir de la entrada en vigor de esta Ley, pasará a denominarse Agencia Española de Protección de la Salud en el Deporte, y asume nuevas



funciones que el anterior sistema repartía entre diferentes entidades, lo que supone un notable fortalecimiento de la nueva Agencia, todo ello con el objeto de convertirla en el referente fundamental de la protección de la salud en la actividad deportiva. El nuevo Estatuto de la Agencia deberá aprobarse en el plazo de tres meses desde la entrada en vigor de esta Ley.

- **El Acuerdo para la reducción de cargas administrativas y la mejora de la regulación**, aprobado por el Consejo de Ministros el 21 de junio de 2013, en el que se fomenta la presentación telemática de documentos ante la Administración Pública.
- **El Proyecto de Ley Orgánica de creación de la Autoridad Independiente de Responsabilidad Fiscal**, cuya remisión a las Cortes Generales se aprobó por el Consejo de Ministros el 28 de junio de 2013. Esta Autoridad velará por el estricto cumplimiento de los principios de estabilidad presupuestaria y sostenibilidad financiera en todos los niveles de la Administración, realizará una evaluación continua del ciclo presupuestario, de la deuda pública y de las previsiones macroeconómicas, y analizará el desarrollo y la ejecución de las políticas fiscales, con la finalidad de detectar de forma temprana las posibles desviaciones en los objetivos perseguidos.

Tendrá la consideración de ente de Derecho Público, adscrito al Ministerio de Hacienda y Administraciones Públicas, con presupuesto de gastos con carácter limitativo, sujeto al Plan General de Contabilidad Pública y sus normas de desarrollo, y al control de la Intervención General de la Administración del Estado, en los términos que establece la Ley 47/2003, de 26 de noviembre, General Presupuestaria, sin perjuicio de las competencias atribuidas al Tribunal de Cuentas por su Ley Orgánica.

- **El Proyecto de Ley de impulso de la factura electrónica y creación del registro contable**, cuya remisión a las Cortes Generales se aprobó por el Consejo de Ministros el 28 de junio de 2013. En este Proyecto se prevé impulsar el uso de la factura electrónica en el sector público y privado, y la creación de un registro contable de facturas en todas las Administraciones públicas, lo que permitirá agilizar los procedimientos de pago al proveedor, dar certeza de las facturas pendientes de pago existentes, y mejorar los controles contables a los efectos del cumplimiento de los objetivos de estabilidad presupuestaria y sostenibilidad financiera.



- **El Real Decreto-ley 8/2013, de 28 de junio, de medidas urgentes contra la morosidad de las Administraciones Públicas y de apoyo a Entidades Locales con problemas financieros**, aprobado por el Consejo de Ministros el 28 de junio de 2013. Con esta norma, que se encuentra incardinada en el Plan para la Erradicación de la morosidad en las Administraciones Públicas, se pone en marcha la ampliación del mecanismo de financiación del pendiente de pago de Comunidades Autónomas y Entidades Locales, con el objeto de reducir la morosidad y el plazo de pago de facturas pendientes de Comunidades Autónomas y Entidades Locales antes de la entrada en vigor de la Ley Orgánica de Control de la Deuda Comercial en el Sector Público, para facilitar que las facturas de los proveedores se paguen cumpliendo con los plazos legales.
- **El objetivo de estabilidad presupuestaria para el próximo año, así como el límite de gasto no financiero del Estado para ese ejercicio**, aprobado por el Consejo de Ministros el 28 de junio de 2013, en el que el Gobierno prosigue con su esfuerzo por reducir el déficit y cumplir con los compromisos europeos, así como por avanzar en sentar las bases para un crecimiento económico equilibrado. Así, se prevé una reducción del gasto en los distintos Ministerios de un 0,7 por 100, hasta alcanzar un total de 36.042 millones de euros.
- Se encuentra en proceso de tramitación parlamentaria el **Proyecto de Ley de transparencia, acceso a la información pública y buen gobierno**, que fue remitido por el Consejo de Ministros a las Cortes Generales el 27 de julio de 2012. En este Proyecto se prevé incrementar y reforzar la transparencia en la actividad pública; reconocer y garantizar el acceso a la información; y establecer las obligaciones de buen gobierno que deben cumplir los responsables públicos, así como las consecuencias jurídicas de su incumplimiento, lo que se convierte en una exigencia de responsabilidad para todos los que desarrollan actividades de relevancia pública.
- **El Proyecto de Ley sobre cobertura por cuenta del Estado de los riesgos de la internacionalización de la economía española**, cuya remisión a las Cortes Generales se aprobó por el Consejo de Ministros el 20 de septiembre de 2013. Este Proyecto tiene como objetivo lograr una mayor eficacia en las políticas de internacionalización de la economía española, contribuir a la política de consolidación fiscal y racionalización del sector público y adaptarse a las normas que rigen en la mayoría de los países de la OCDE.



Se contempla un plazo de siete años, prorrogable por otros tres, durante el cual la Compañía de Seguro de Crédito a la Exportación, S.A. (CESCE) actuará como Agente Gestor, con el fin de asegurar la estabilidad del sistema. Además, se crea la Comisión de Riesgos por Cuenta del Estado, órgano colegiado interministerial, a través del cual la Administración General del Estado instruirá y controlará al Agente Gestor. También se crea un Fondo de Reserva de los Riesgos de la Internacionalización, de titularidad estatal, para facilitar la gestión de los recursos a disposición del Agente Gestor, de tal forma que la gestión de la cuenta del Estado tendrá, en principio, el mismo impacto presupuestario, esté el gestor en manos privadas o públicas.

- **El Proyecto de Ley Orgánica de control de la deuda comercial en el sector público**, cuya remisión a las Cortes Generales se aprobó por el Consejo de Ministros el 20 de septiembre de 2013. En este Proyecto se prevé la reforma de la Ley Orgánica de Estabilidad Presupuestaria y Sostenibilidad Financiera para equiparar el principio de sostenibilidad financiera con el de sostenibilidad de la deuda comercial. El Proyecto tiene como objetivos erradicar la morosidad de las Administraciones, controlar y reducir su deuda comercial, suministrar liquidez a las empresas mediante la reducción del periodo medio de pago, e incrementar la transparencia y eficiencia en las Administraciones Públicas. Así, se obliga a todas ellas y sus organismos dependientes a publicar su periodo medio de pagos, y se establece un sistema progresivo de medidas que podrán llegar a la retención de recursos de la financiación que reciben del Estado.
- **El Informe sobre el Anteproyecto de Ley para la Racionalización del Sector Público y de Medidas de Reforma Administrativa**, que se presentó al Consejo de Ministros de 20 de septiembre de 2013, que se enmarca dentro del informe remitido al Consejo de Ministros, con fecha 21 de junio de 2013, elaborado por la **Comisión para la Reforma de las Administraciones Públicas**, en el que se formulaban una serie de propuestas en relación con la reestructuración del sector público administrativo, empresarial y fundacional estatal. Así, en este Anteproyecto de Ley se prevén las siguientes medidas:

Sector público administrativo estatal:

- Integración del organismo autónomo "Servicio Militar de Construcciones" (SMC) en el "Instituto de Vivienda, Infraestructura y Equipamiento de la Defensa" (INVIED).
- Integración del organismo autónomo "Canal de Experiencias Hidrodinámicas de El Pardo" así como del Instituto Tecnológico de "La Marañosa" y del Laboratorio de Ingenieros del



Ejército "General Marvá" en el "Instituto Nacional de Técnica Aeroespacial Esteban Terradas" (INTA).

- Asunción por parte del organismo autónomo "Instituto de la Mujer" de las funciones de la Dirección General de Igualdad de Oportunidades, pasando a denominarse "Instituto de la Mujer y para la Igualdad de Oportunidades", y adscribiéndosele el Consejo para la Eliminación de la Discriminación Racial o Étnica.
- Supresión del organismo autónomo "Consejo de la Juventud de España" e integración de sus funciones en el "Instituto de la Juventud".
- Definición de la naturaleza y régimen jurídico de la entidad estatal de derecho público "Obra Pía de los Santos Lugares de Jerusalén".

Sector público empresarial estatal:

- Transferencia de la rama de actividad de medio propio de la sociedad mercantil estatal "Sociedad Estatal España, Expansión Exterior, S.A." a la entidad pública empresarial "ICEX España Exportación e Inversiones".
- **La Orden HAP/1816/2013, de 2 de octubre, por la que se publica el Acuerdo del Consejo de Ministros de 20 de septiembre de 2013 por el que se autorizan medidas de reestructuración y racionalización del sector público estatal empresarial y fundacional.** Este Acuerdo se enmarca dentro del informe remitido al Consejo de Ministros, con fecha 21 de junio de 2013, elaborado por la **Comisión para la Reforma de las Administraciones Públicas**, en el que se formulaban una serie de propuestas en relación con la reestructuración del sector público administrativo, empresarial y fundacional estatal. Así, en este Acuerdo se autorizan las siguientes medidas:

Sector público empresarial estatal:

- Extinción de la sociedad mercantil estatal Programas y Explotaciones de Radiodifusión, S.A. (PROERSA).

Sector público fundacional estatal:

- Extinción y liquidación de las siguientes Fundaciones:



Fundación Museo Taller Juan José

Fundación para el Desarrollo de la Formación en las Zonas Mineras del Carbón (FUNDESFOR).

Fundación ENRESA.

Fundación Almadén, Francisco Javier de Villegas.

- Extinción con integración de su actividad en entidades integrantes del sector público estatal de las siguientes Fundaciones:

Fundación para la Proyección Internacional de las Universidades Españolas-Universidad.es, cuya actividad será integrada en el Organismo Autónomo Programas Educativos Europeos.

Fundación Agencia Nacional de Evaluación de la Calidad y Acreditación (ANECA), cuya actividad será integrada en el Organismo Agencia Nacional de la Evaluación de la Calidad y la Acreditación, una vez que se autorice su creación y tenga lugar su entrada en funcionamiento efectiva.

Fundación Centro de Estudios Económicos y Comerciales (CECO) cuya actividad será integrada en la entidad pública empresarial ICEX España Exportaciones e Inversiones.

Fundación Centro Nacional de Referencia de Aplicación de las Tecnologías de la Información y la Comunicación basadas en Fuentes Abiertas (CENATIC) cuya actividad será integrada en la entidad pública empresarial Red.es.

Fundación Ciudad de la Energía-Ciuden, cuya actividad será integrada parcialmente en la entidad pública empresarial IDAE, con excepción de las actividades museísticas, en los términos previstos en las normas que regulen su estructura y funcionamiento.

- Fusión de las siguientes Fundaciones:

Fundación EOI (absorbente), con las Fundaciones Colegios Mayores MAEC-AECID y Española para la Innovación de la Artesanía (absorbidas).



Fundación del Transporte (de nueva creación), por integración de las Fundaciones AENA y de los Ferrocarriles Españoles.

Fundación Biodiversidad (absorbente), con las Fundaciones Observatorio Español de Acuicultura (OESA) e Iberoamericana para el Fomento de la Cultura y Ciencias del Mar (absorbidas).

- Pérdida de la condición de Fundación del sector público estatal de las siguientes Fundaciones:

Fundación de Aeronáutica y Astronáutica Españolas.

Fundación Museo Do Mar de Galicia.

Fundación Canaria Puertos de Las Palmas.

Fundación General de la UNED.

- **El Acuerdo del Consejo de Ministros de 20 de septiembre de 2013** por el que se autoriza la **extinción y liquidación de la sociedad mercantil estatal Logística y Transporte Ferroviario, S.A.U.**, de la que es titular la entidad pública empresarial Renfe-Operadora, y que también se enmarca dentro del informe remitido al Consejo de Ministros, con fecha 21 de junio de 2013, elaborado por la **Comisión para la Reforma de las Administraciones Públicas**, anteriormente citado.
- **El Acuerdo del Consejo de Ministros de 20 de septiembre de 2013** por el que se autoriza la **fusión de la Fundación del sector público estatal “Centro Tecnológico Agroalimentario de Lugo”** con la Fundación “Centro Tecnológico Lácteo de Lugo”, mediante la absorción de esta última por la primera.
- **El Acuerdo del Consejo de Ministros de 27 de septiembre de 2013** por el que se autoriza el **nuevo modelo empresarial para la entidad pública empresarial Renfe-Operadora**, según lo establecido en los Reales Decretos-Ley 22/2012, de 20 de julio, por el que se adoptan medidas en materia de infraestructuras y servicios ferroviarios, y 4/2013, de 22 de febrero, de medidas de apoyo al emprendedor y de estímulo del crecimiento y de la creación de empleo, y que consiste en la segregación parcial de Renfe-Operadora en cuatro nuevas sociedades mercantiles (Renfe Viajeros, Renfe Mercancías, Renfe Fabricación y Mantenimiento y Renfe



Alquiler de Material Ferroviario). Por su parte, se autoriza la fusión por absorción entre Renfe Mercancías, como sociedad absorbente, y las sociedades mercantiles estatales existentes en la actualidad Irion Renfe Mercancías, S.A., Contren Renfe Mercancías, S.A. y Multi Renfe Mercancías, S.A., como sociedades absorbidas, que hasta ahora desarrollaban su actividad en función de los distintos mercados propios del sector logístico.

La entidad pública empresarial Renfe-Operadora permanece y como matriz, definirá la política y la estrategia de negocio del grupo y buscará una gestión eficiente centrada en funciones corporativas.

- **El Acuerdo del Consejo de Ministros de 18 de octubre de 2013** por el que se autoriza a la Sociedad Estatal de Participaciones Industriales (SEPI) para que proceda a la **extinción de la sociedad mercantil estatal Teconma, S.A.U, sociedad en liquidación**, mediante la transmisión en bloque de su patrimonio a su accionista único, Enusa Industrias Avanzadas, S.A (ENUSA), con su consiguiente extinción, y que estaba recogida en el Acuerdo del Consejo de Ministros de 16 de marzo de 2012, publicado por la Orden HAP/583/2012, de 20 de marzo.
- **La presentación a las Cortes Generales del Proyecto de Ley de Presupuestos Generales del Estado para 2014.**

Uno de los objetivos prioritarios de los Presupuestos Generales del Estado para 2014, al igual que en el ejercicio anterior, es contribuir a la corrección de los desequilibrios en las cuentas públicas, si bien, dado el importante esfuerzo de corrección del déficit público realizado en los dos últimos años junto con la adecuación de la senda de consolidación fiscal a la situación económica han hecho que sea posible configurar un Presupuesto sin la necesidad de establecer profundas medidas tanto por el lado de los ingresos como de los gastos públicos.

Al igual que en años precedentes, la necesaria reducción del déficit público se llevará a cabo mediante una combinación de incremento de los ingresos y austeridad en el gasto, buscando repartir la carga derivada del mismo equitativamente y evitando que pueda verse afectado el tenue crecimiento de nuestra economía.

Desde la óptica del gasto público, los Presupuestos Generales del Estado continúan siendo austeros, lo que permitirá cumplir con el objetivo de déficit para el Estado en 2014, y favorecer la recuperación económica. Las principales partidas en las que se produce un aumento son las



aportaciones al Servicio Público de Empleo Estatal, las transferencias para financiar el déficit de tarifa eléctrica y las pensiones de clases pasivas, dado que el resto de partidas disminuyen, correspondiendo de nuevo, el mayor esfuerzo de austeridad a los departamentos ministeriales que verán reducidos sus créditos en un 4,7 por ciento.

A continuación se citan algunas medidas previstas en el Proyecto de Ley de Presupuestos Generales del Estado para 2014, con repercusión en las Cuentas Generales de los próximos ejercicios:

- La **creación** durante el ejercicio 2014 de la **Agencia Estatal para la Investigación**, de acuerdo con lo previsto en la disposición adicional septuagésima del proyecto de Ley, que se realizará sin aumento de gasto público, no se financiará con créditos del presupuesto financiero del Estado, y no podrá suponer incremento neto de estructura o de personal.
- La **transformación** con efectos de 1 de enero de 2014 del organismo autónomo **Trabajo Penitenciario y Formación para el Empleo** en entidad estatal de derecho público de las previstas en el artículo 2.1 g) de la Ley 47/2003, de 26 de noviembre, General Presupuestaria, de acuerdo con lo previsto en la disposición adicional septuagésima primera del proyecto de Ley. La estructura de su presupuesto será la correspondiente a los presupuestos de explotación y capital de las entidades que forman parte del sector público administrativo.
- La **modificación** con efectos de 1 de enero de 2014 del artículo 11 de la Ley 7/1997, de 21 de marzo, por la que se crea el **Instituto Cervantes**, de acuerdo con lo previsto en la disposición final tercera del proyecto de Ley, cuyo presupuesto tendrá carácter limitativo por su importe global y carácter estimativo para la distribución de los créditos en categorías económicas, con las excepciones previstas en el citado artículo.
- La **modificación del artículo 136 de la Ley General Presupuestaria**, de acuerdo con lo previsto en el apartado doce de la disposición final décima del proyecto de Ley, con el objeto de regular la **publicación** en el portal de la Administración presupuestaria, dentro del canal "**Registro de cuentas anuales del sector público**" de la Cuenta General del Estado, de la Cuenta de la Administración General del Estado y de las cuentas anuales de las restantes entidades del sector público estatal, junto con su informe de auditoría de cuentas.



- La **modificación del artículo 138 de la Ley General Presupuestaria**, de acuerdo con lo previsto en el apartado trece de la disposición final décima del proyecto de Ley, con el objeto de armonizar la regulación de los supuestos de **disolución, liquidación, modificaciones estructurales o el supuesto en que una entidad deje de formar parte del sector público estatal**, con la legislación mercantil.
- La **incorporación del artículo 139 bis de la Ley General Presupuestaria**, de acuerdo con lo previsto en el apartado catorce de la disposición final décima del proyecto de Ley, con el objeto de regular el **procedimiento de rendición de cuentas de los fondos carentes de personalidad jurídica** a que se refiere el artículo 2.2 de la Ley General Presupuestaria.
- La **modificación de la disposición adicional novena de la Ley General Presupuestaria** de acuerdo con lo previsto en el apartado diecisiete de la disposición final décima del proyecto de Ley, con el objeto de **ampliar a las fundaciones públicas y otras formas jurídicas** la rendición al Tribunal de Cuentas, por conducto de la Intervención General del Estado, de las cuentas anuales de las entidades que hasta entonces se refería la citada disposición, así como **incorporar la liquidación de los presupuestos** entre la documentación que debe acompañar a sus cuentas anuales, en el caso de que los presupuestos de las entidades de la disposición adicional novena acompañen a los Presupuestos Generales del Estado.



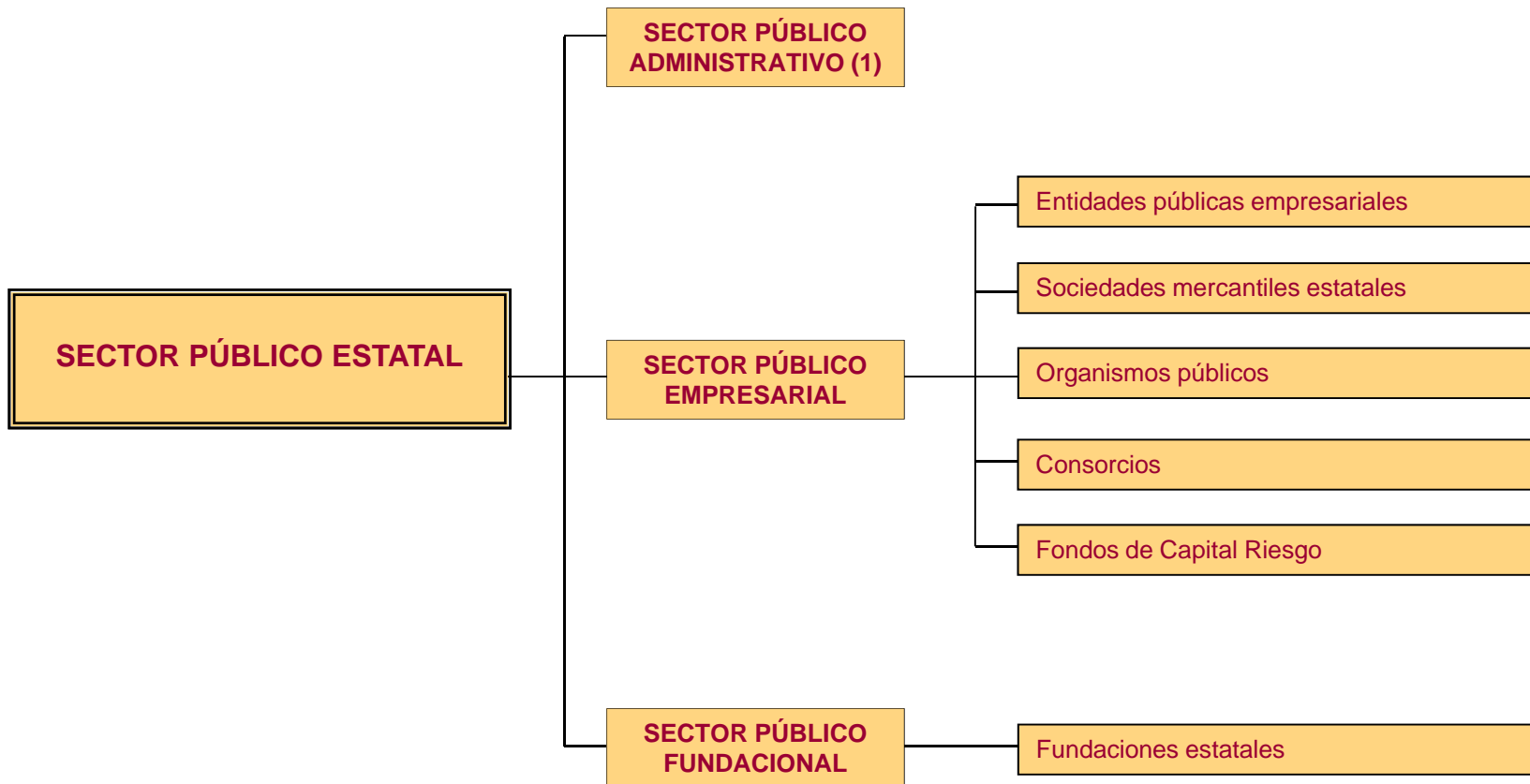
MINISTERIO
DE HACIENDA
Y ADMINISTRACIONES PÚBLICAS

SECRETARÍA DE ESTADO
DE PRESUPUESTOS Y GASTOS

INTERVENCIÓN GENERAL
DE LA ADMINISTRACIÓN DEL ESTADO

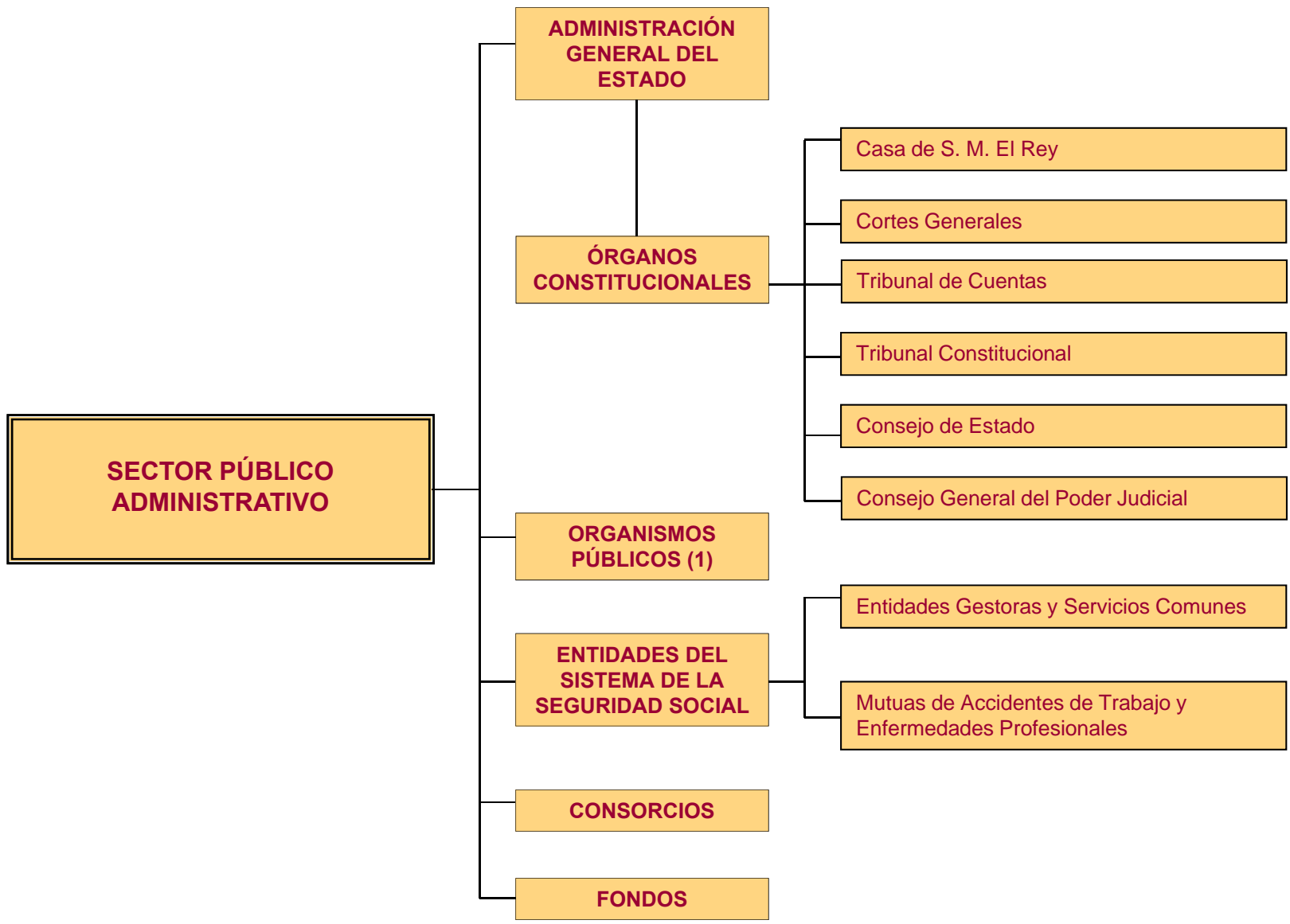
ANEXO

***ESTRUCTURA DEL
SECTOR PÚBLICO ESTATAL***

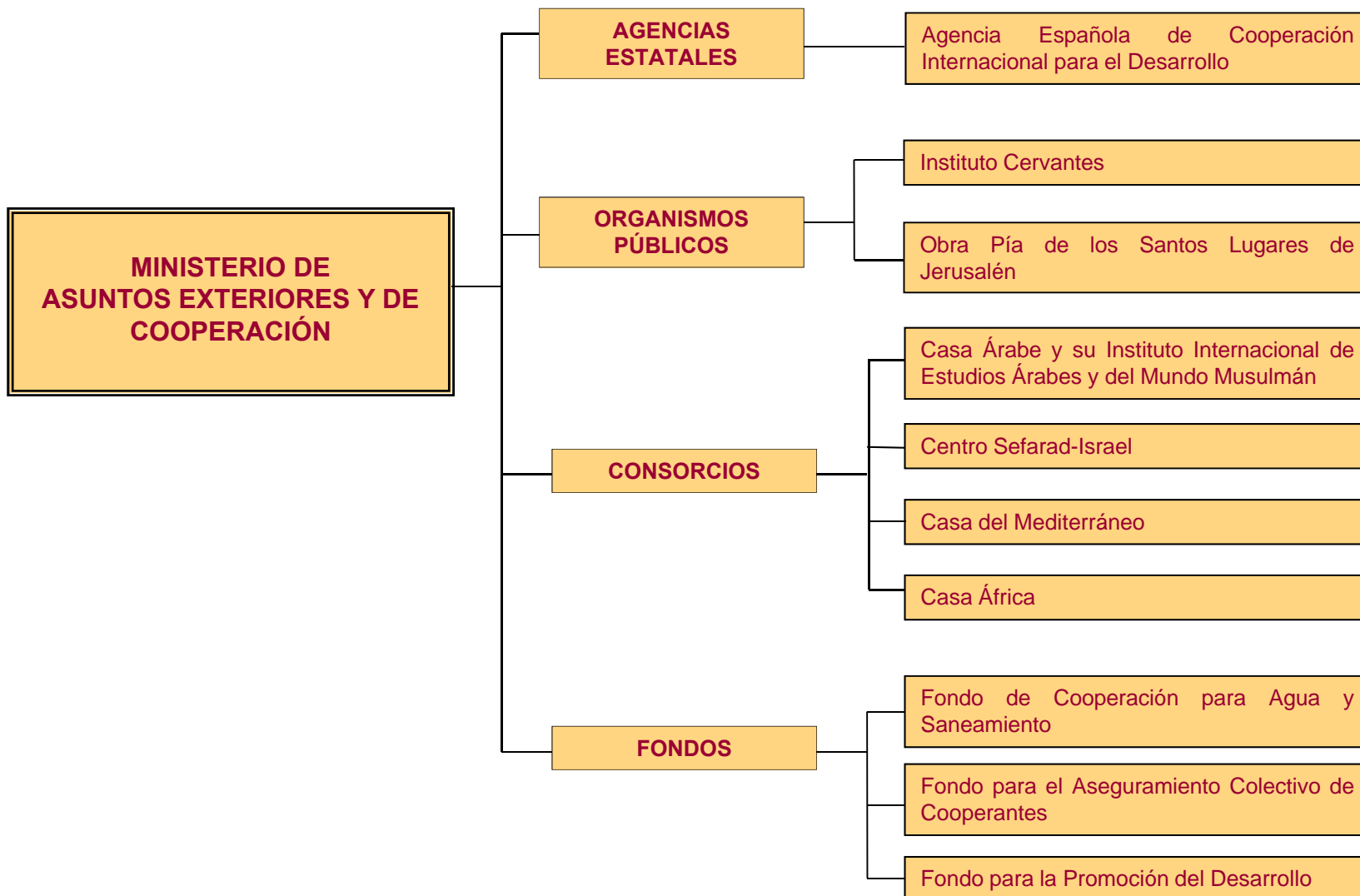


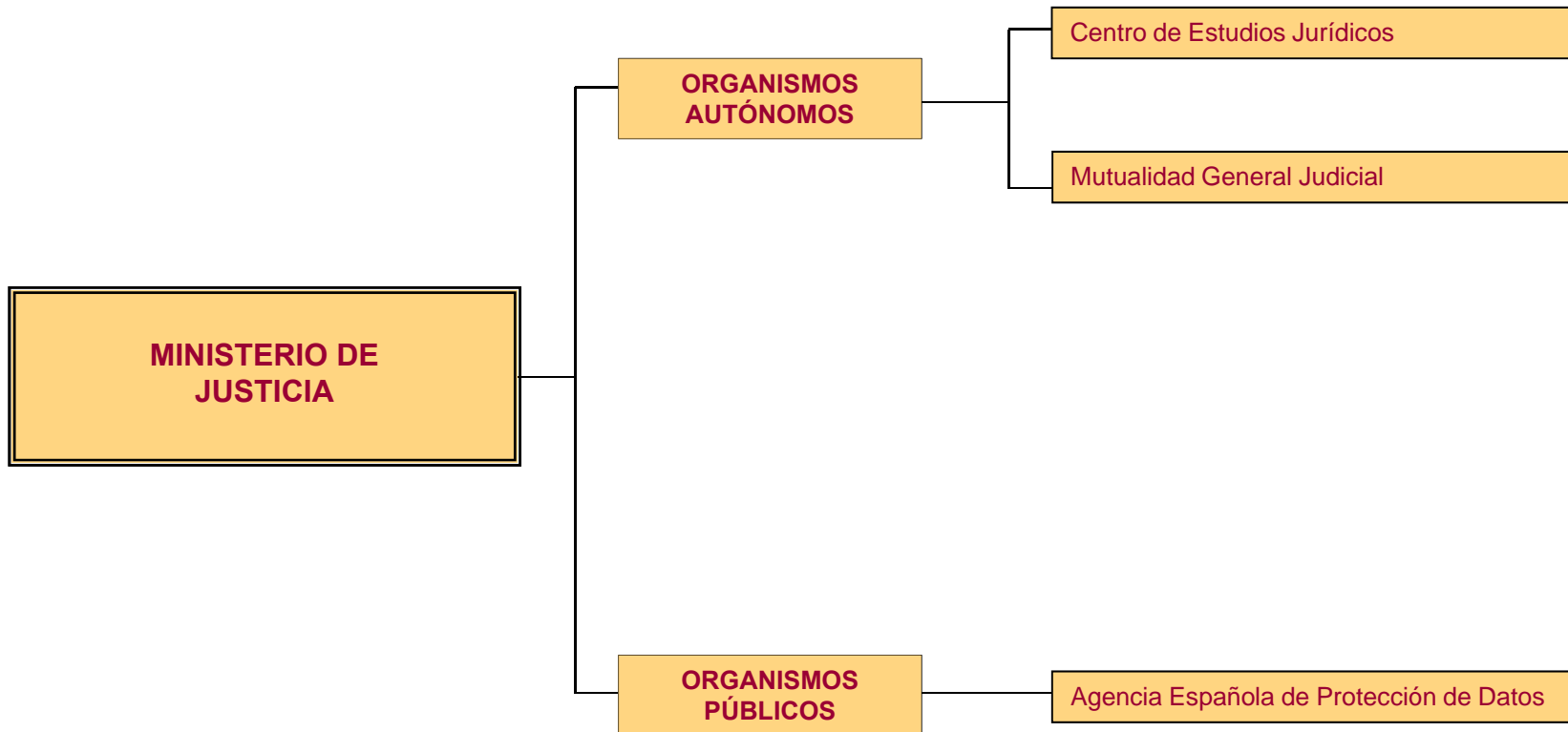
(1) Se relaciona en la hoja siguiente

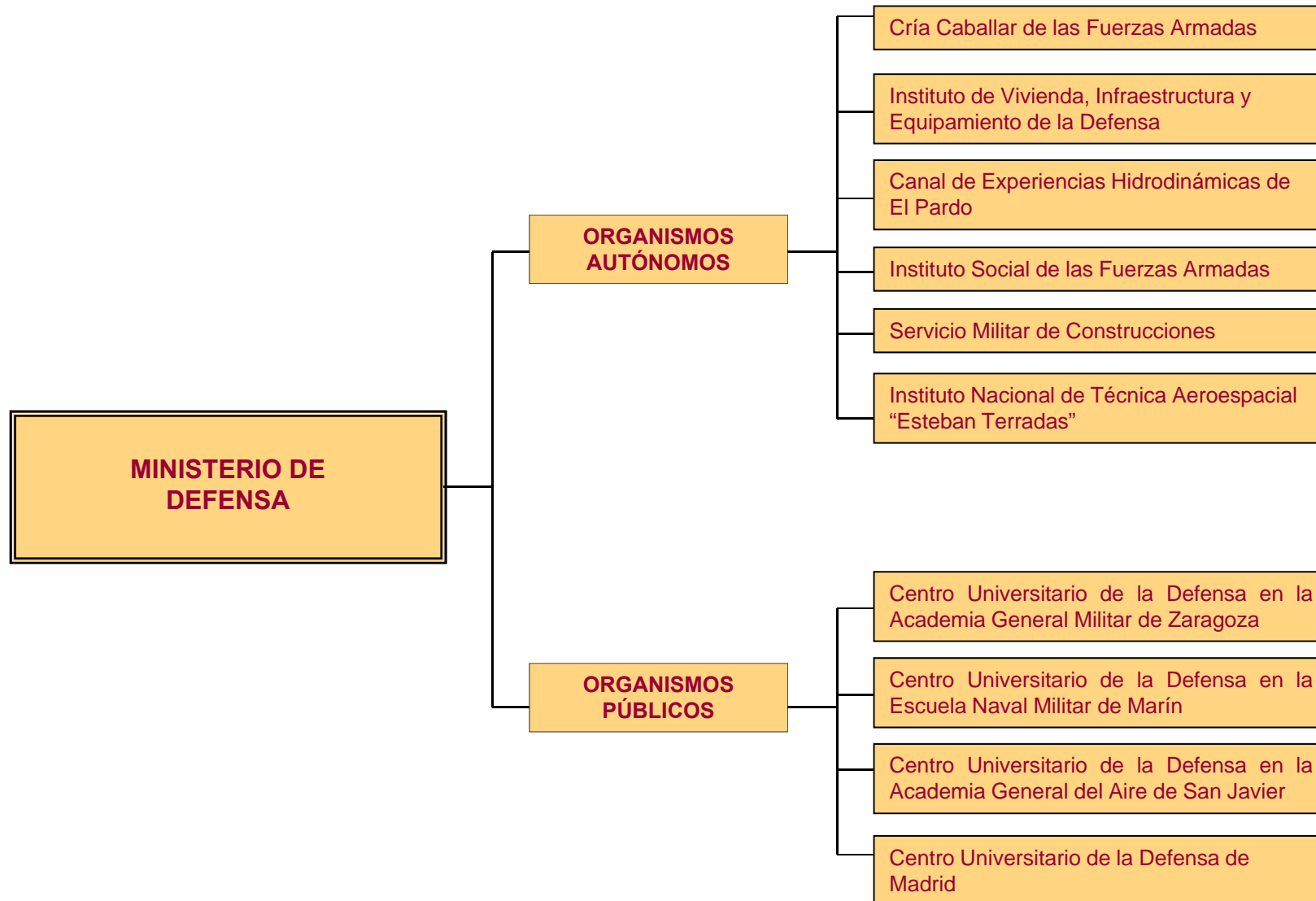
**SECTOR PÚBLICO
ADMINISTRATIVO**

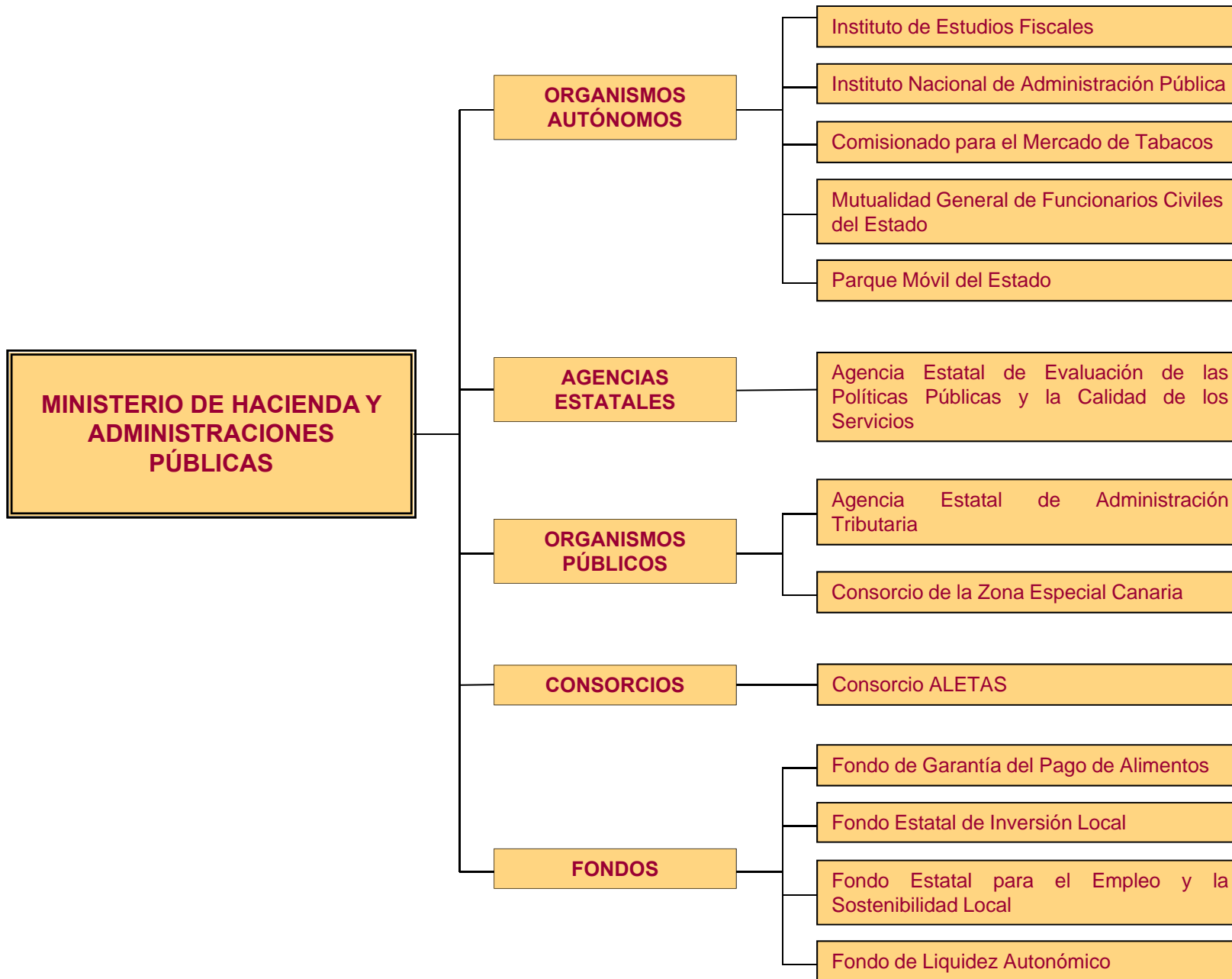


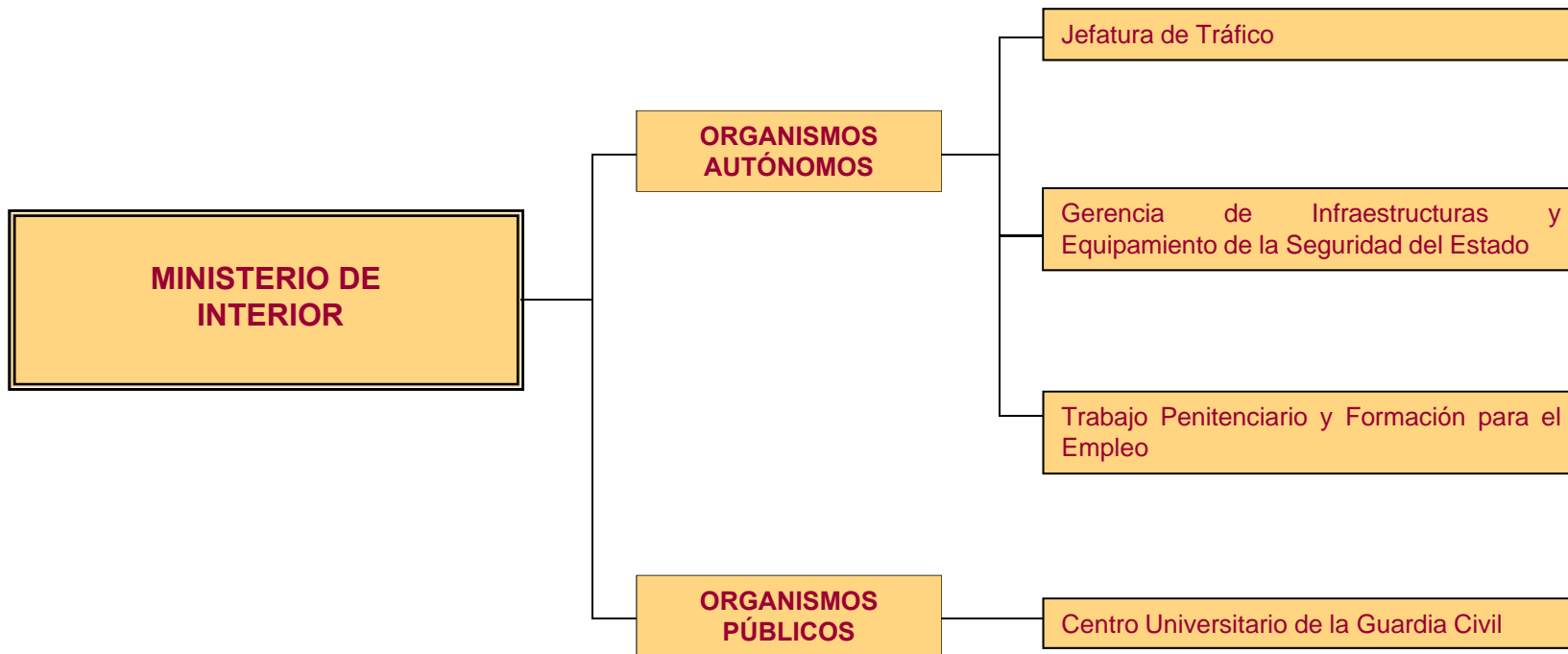
(1) Incluye a los Organismos autónomos, Agencias estatales y otros Organismos públicos que se relacionan en las hojas siguientes, clasificados según el Ministerio del que dependen.

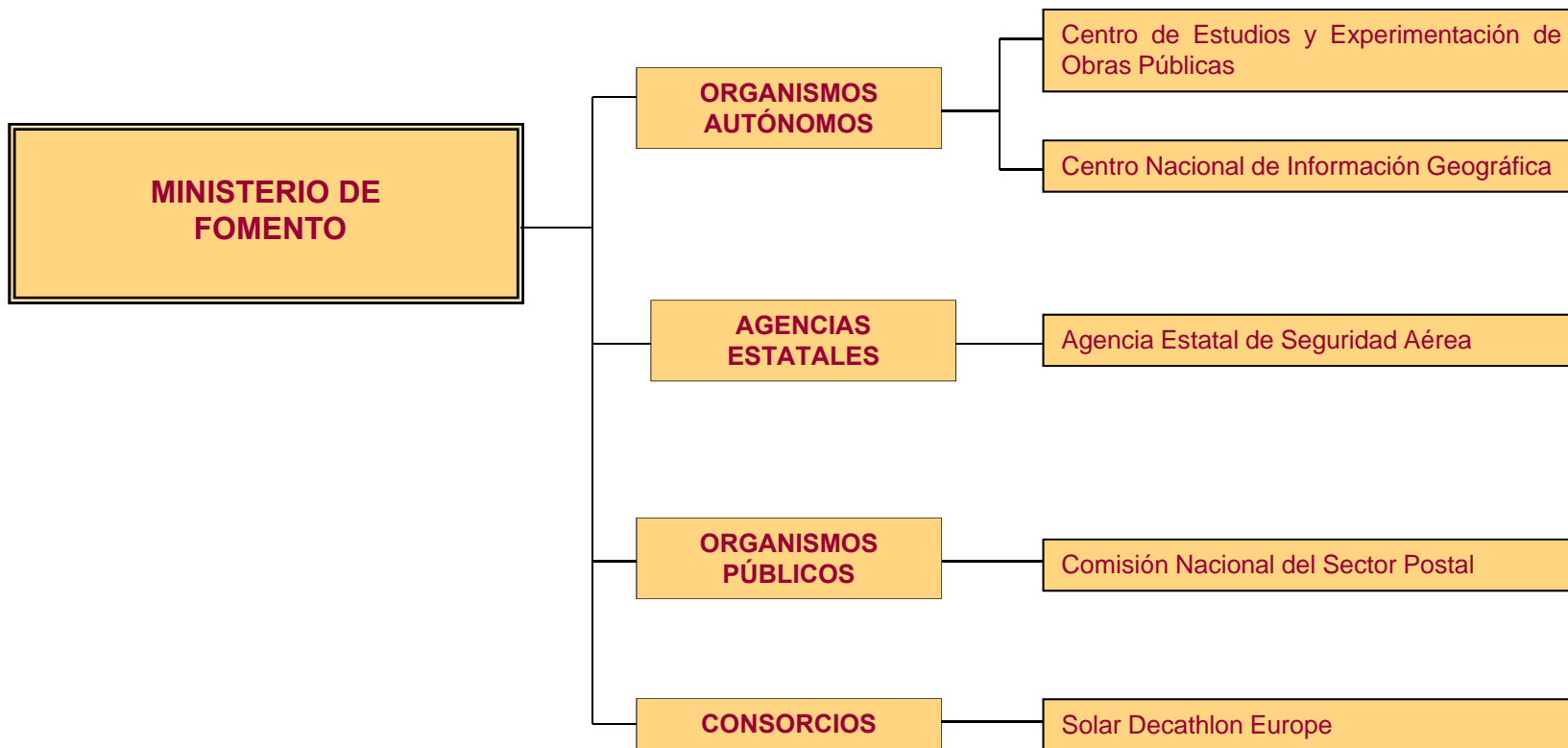


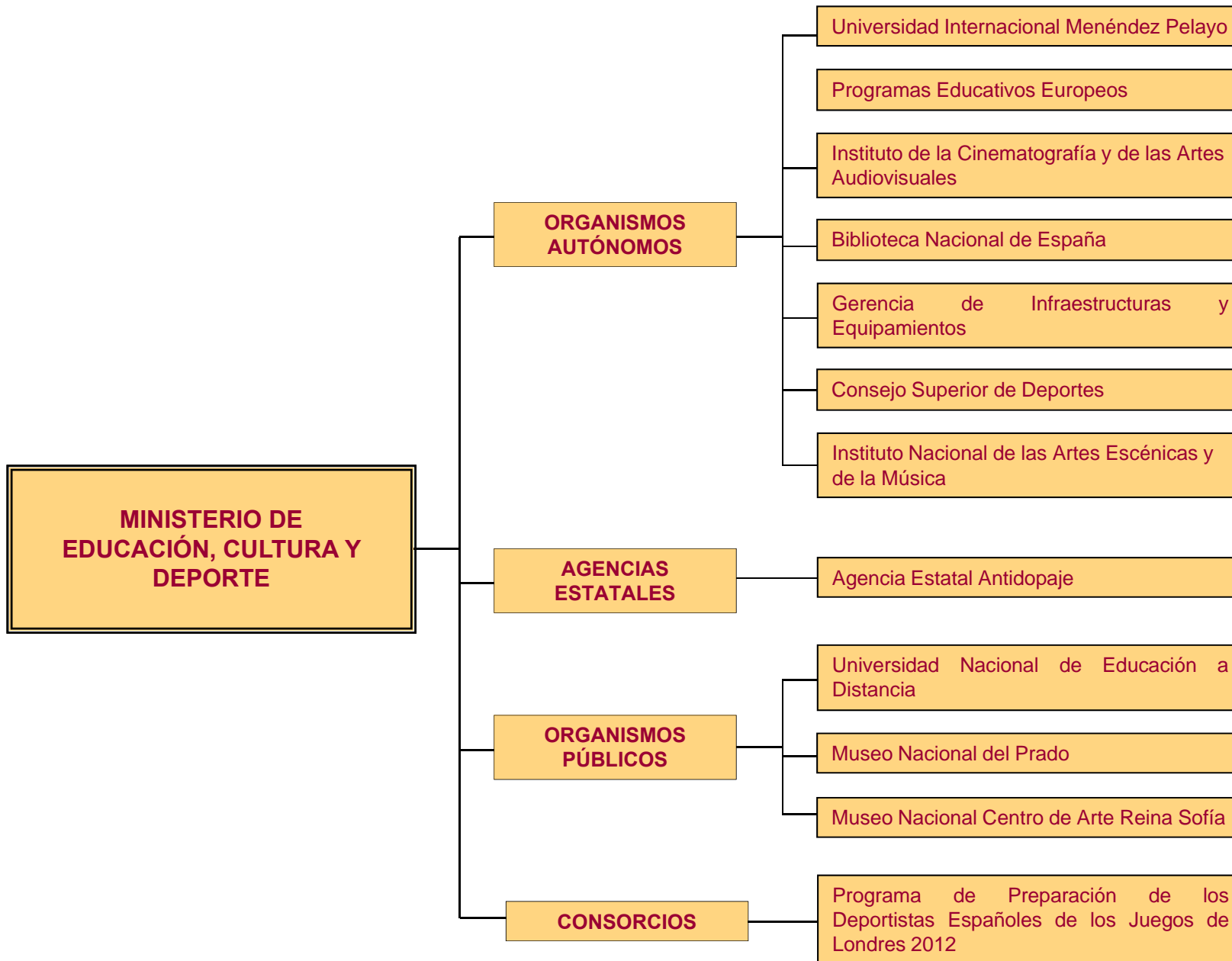


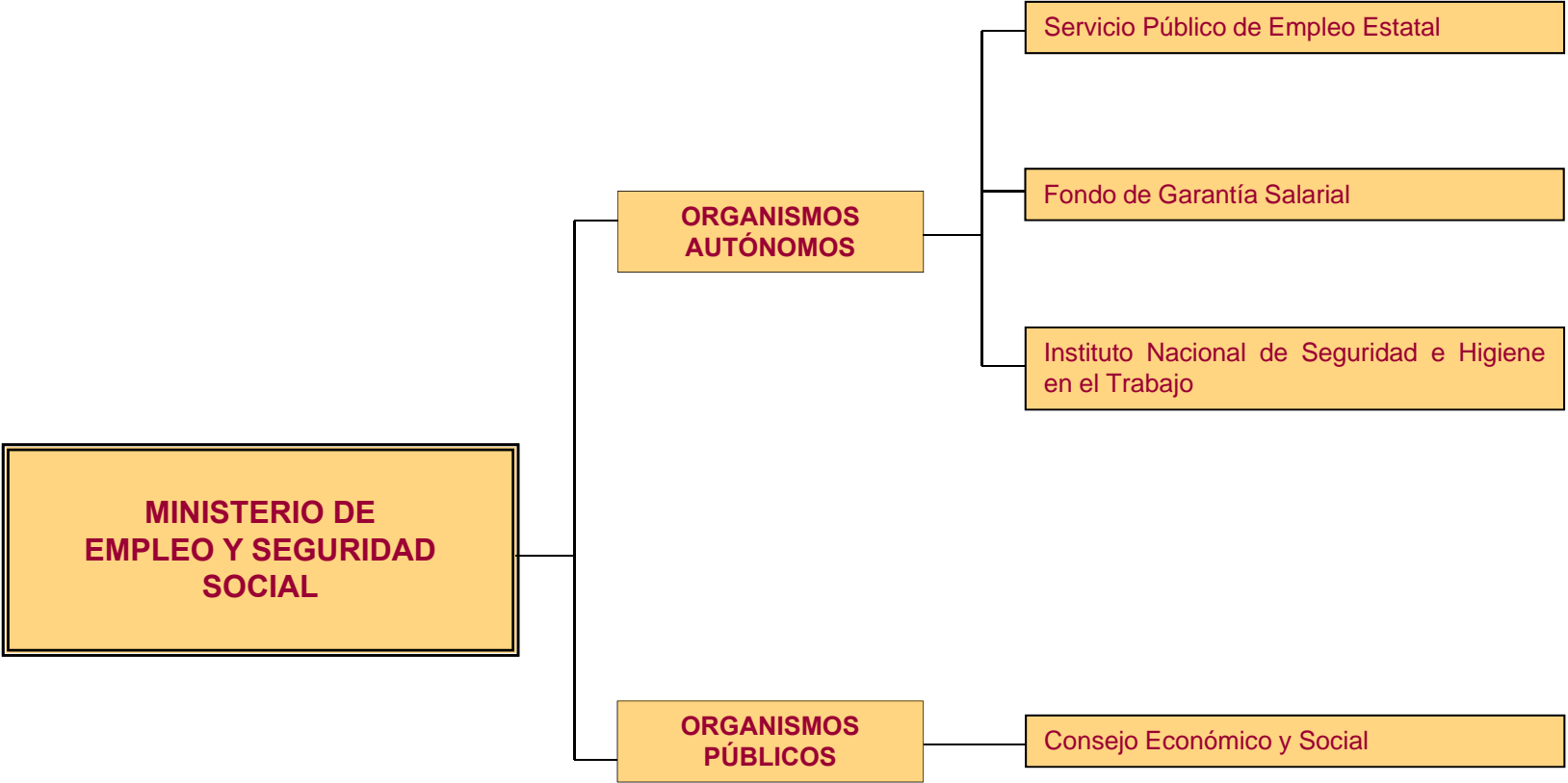


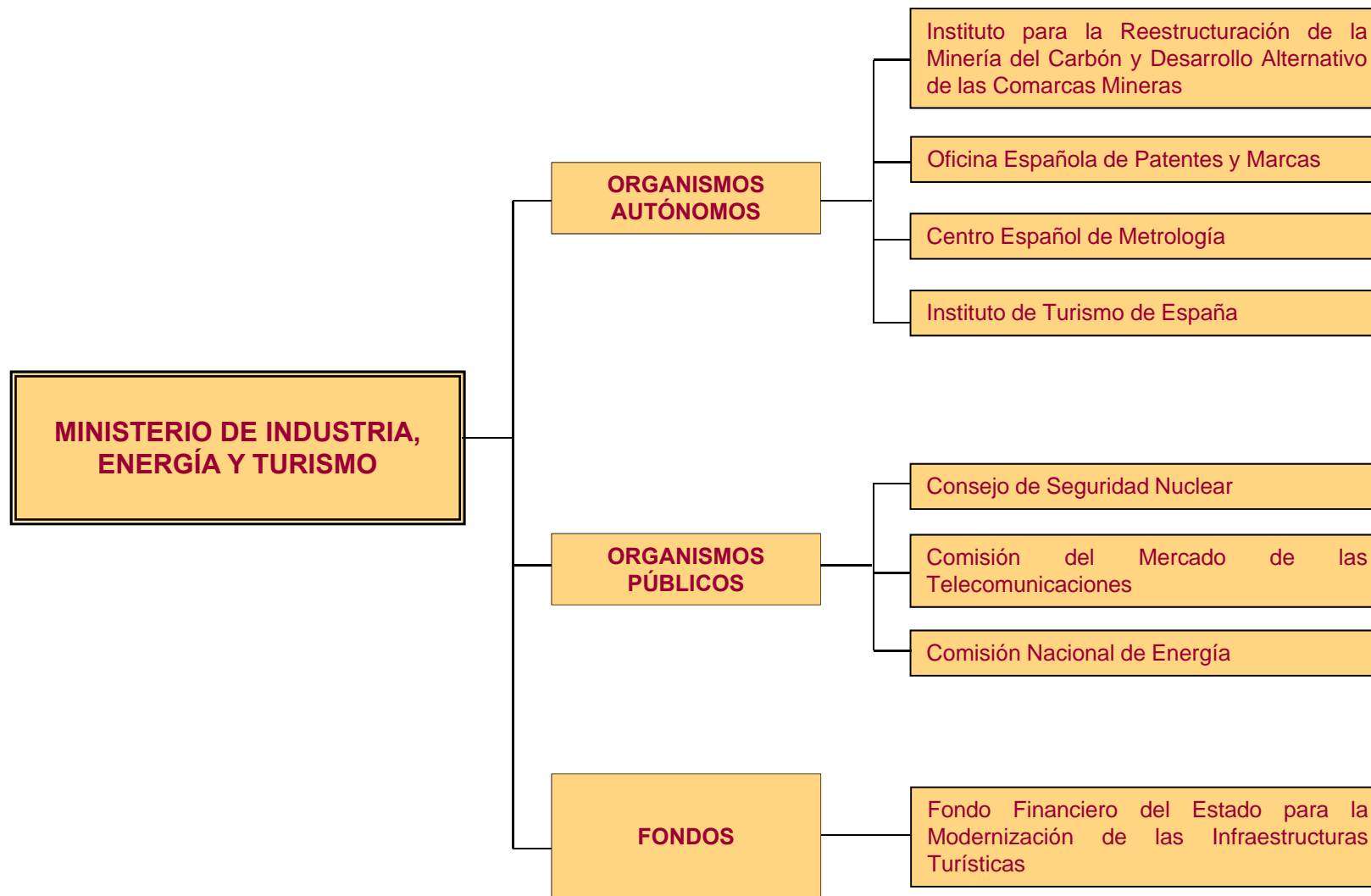


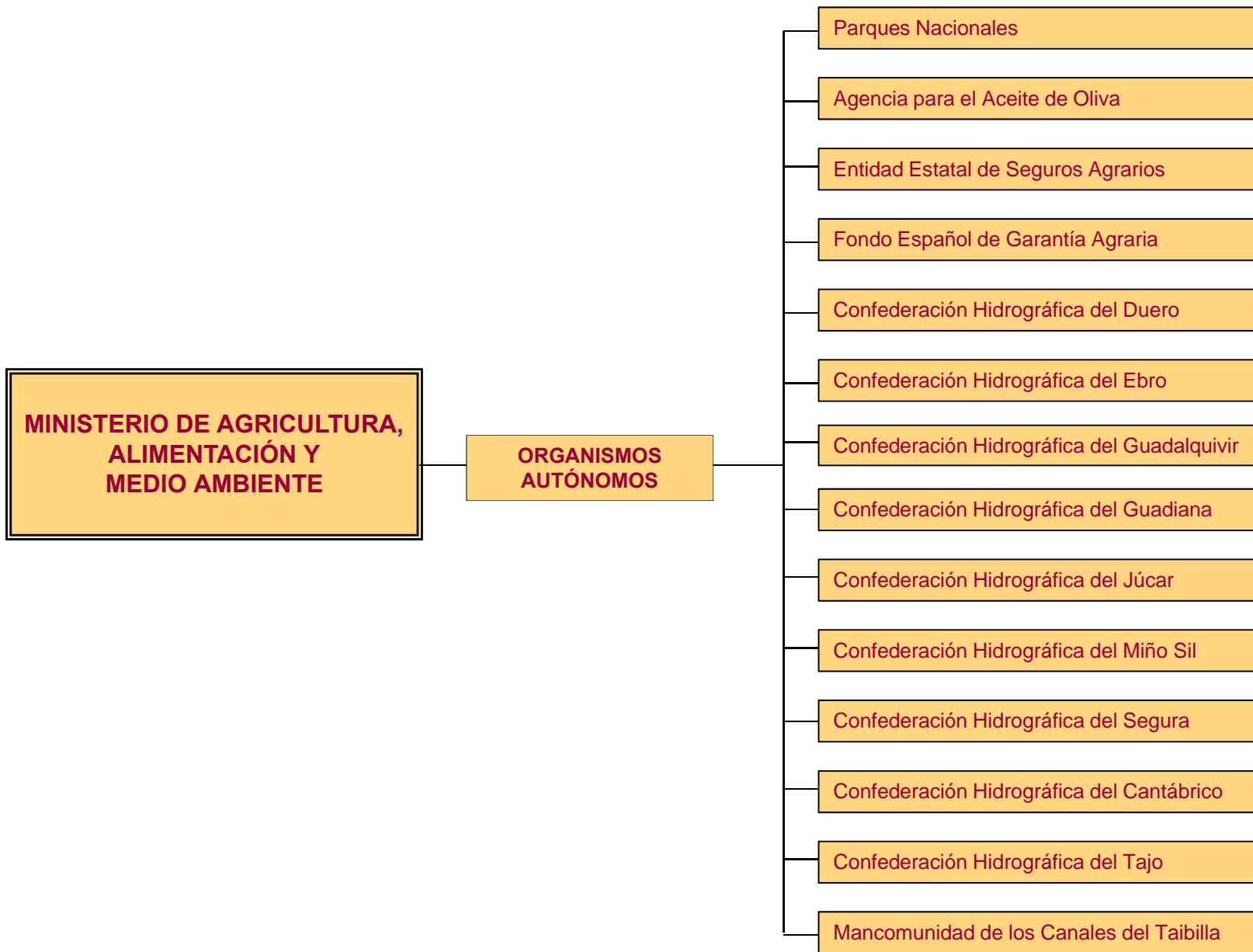


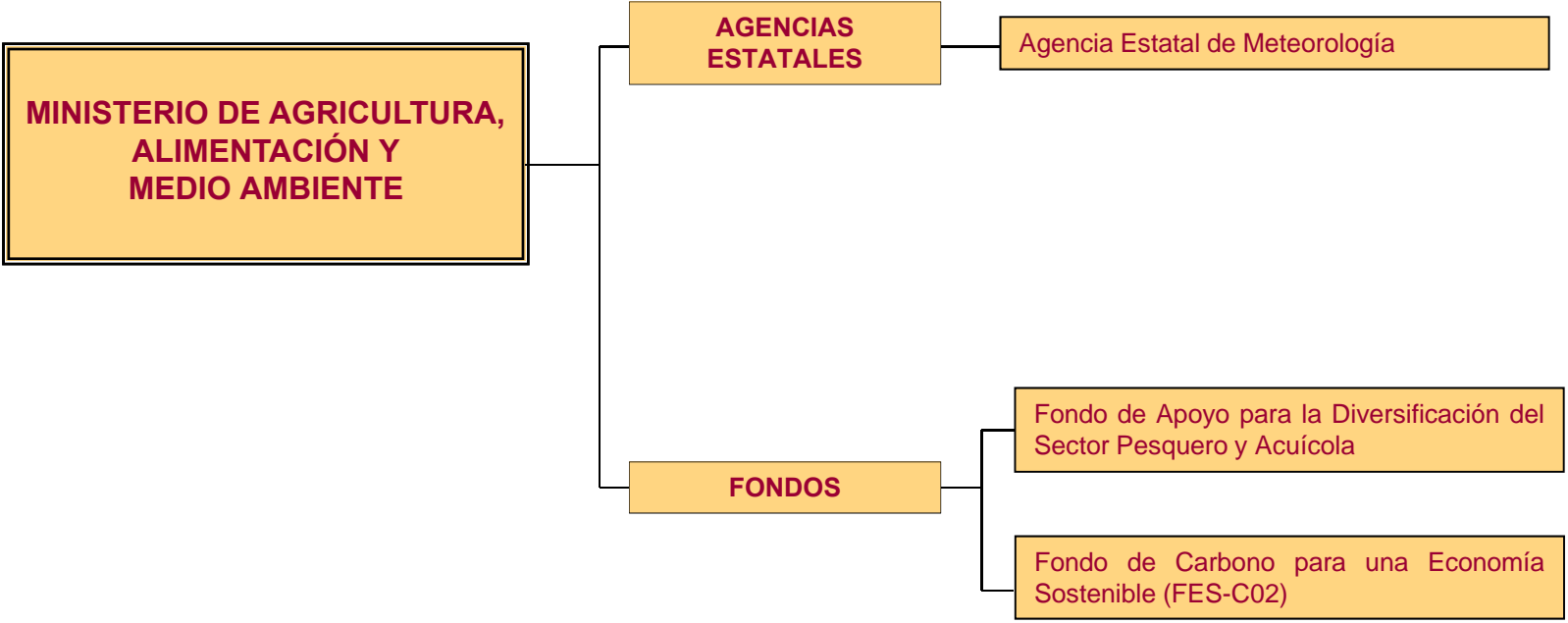


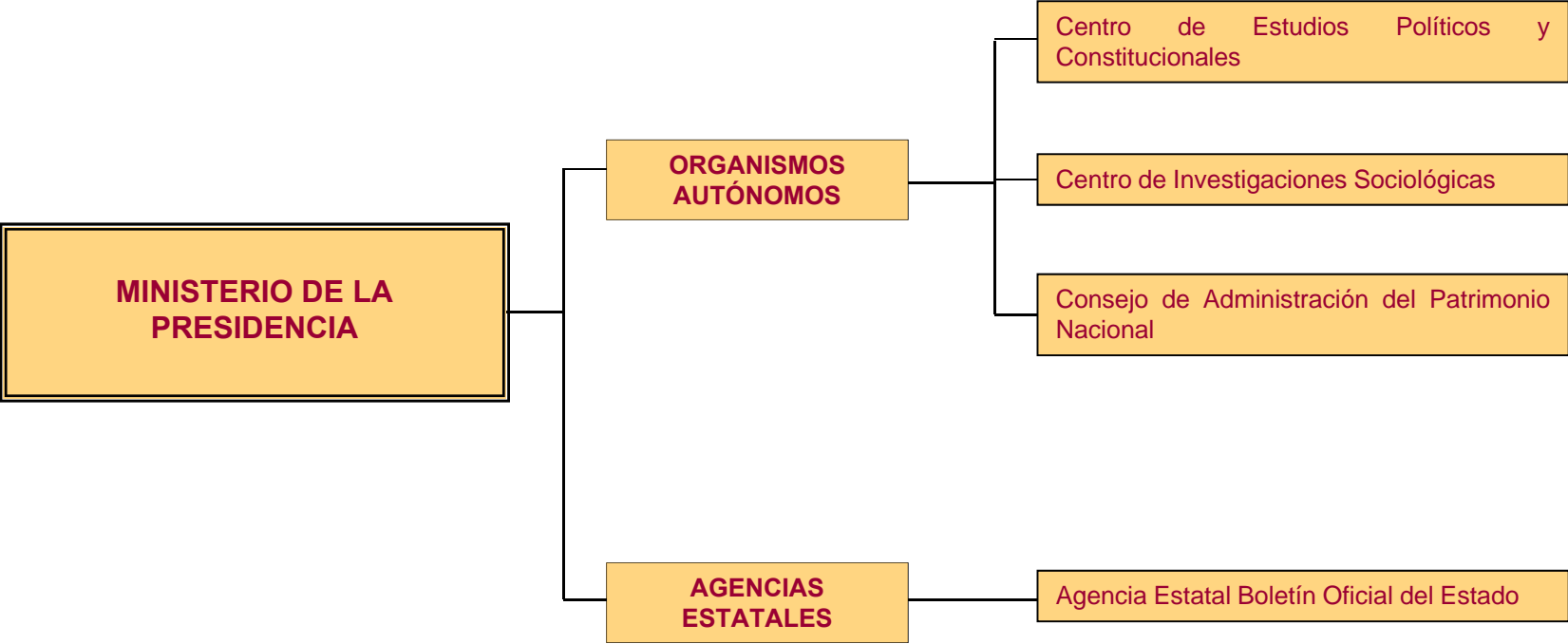


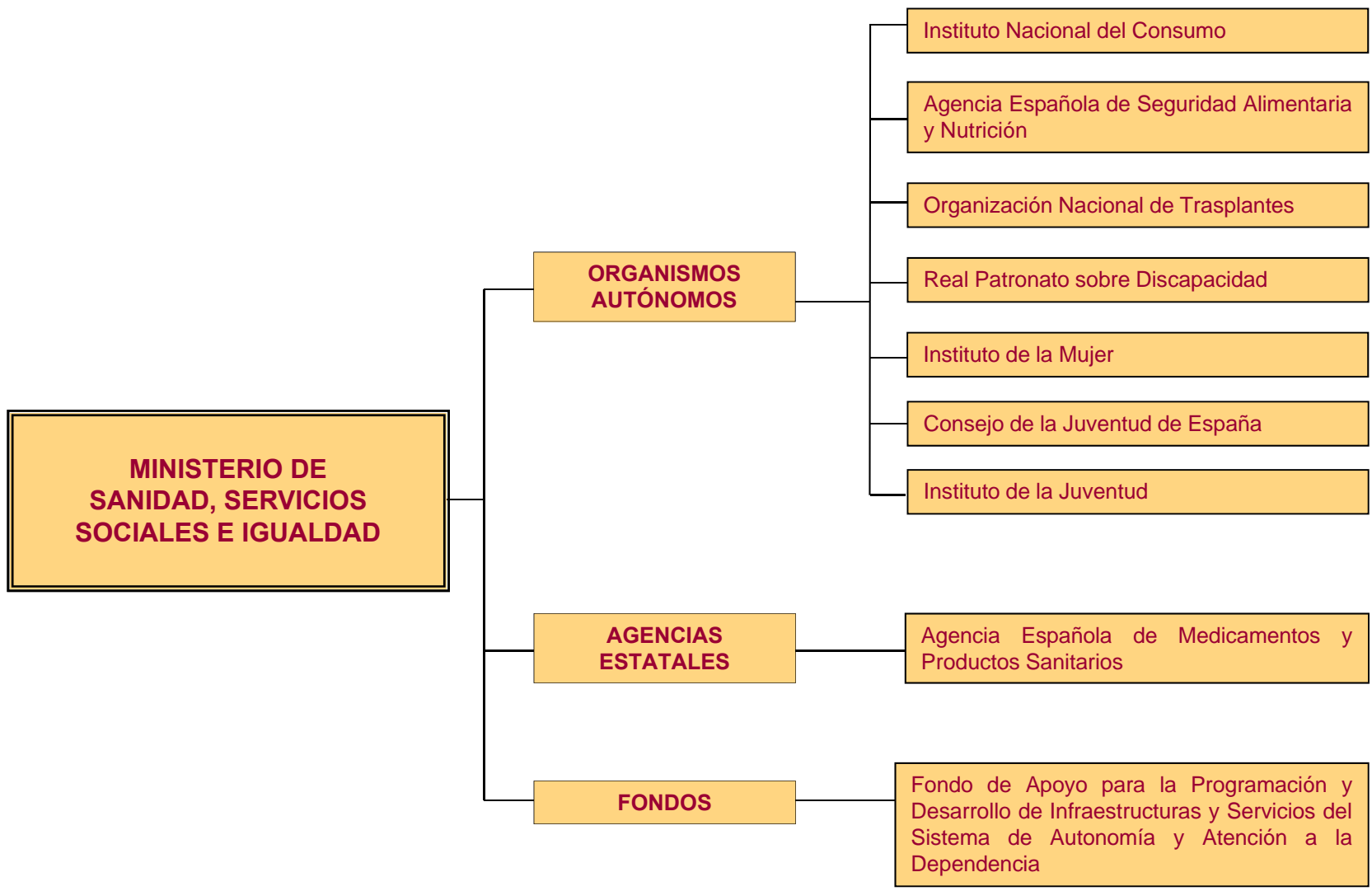


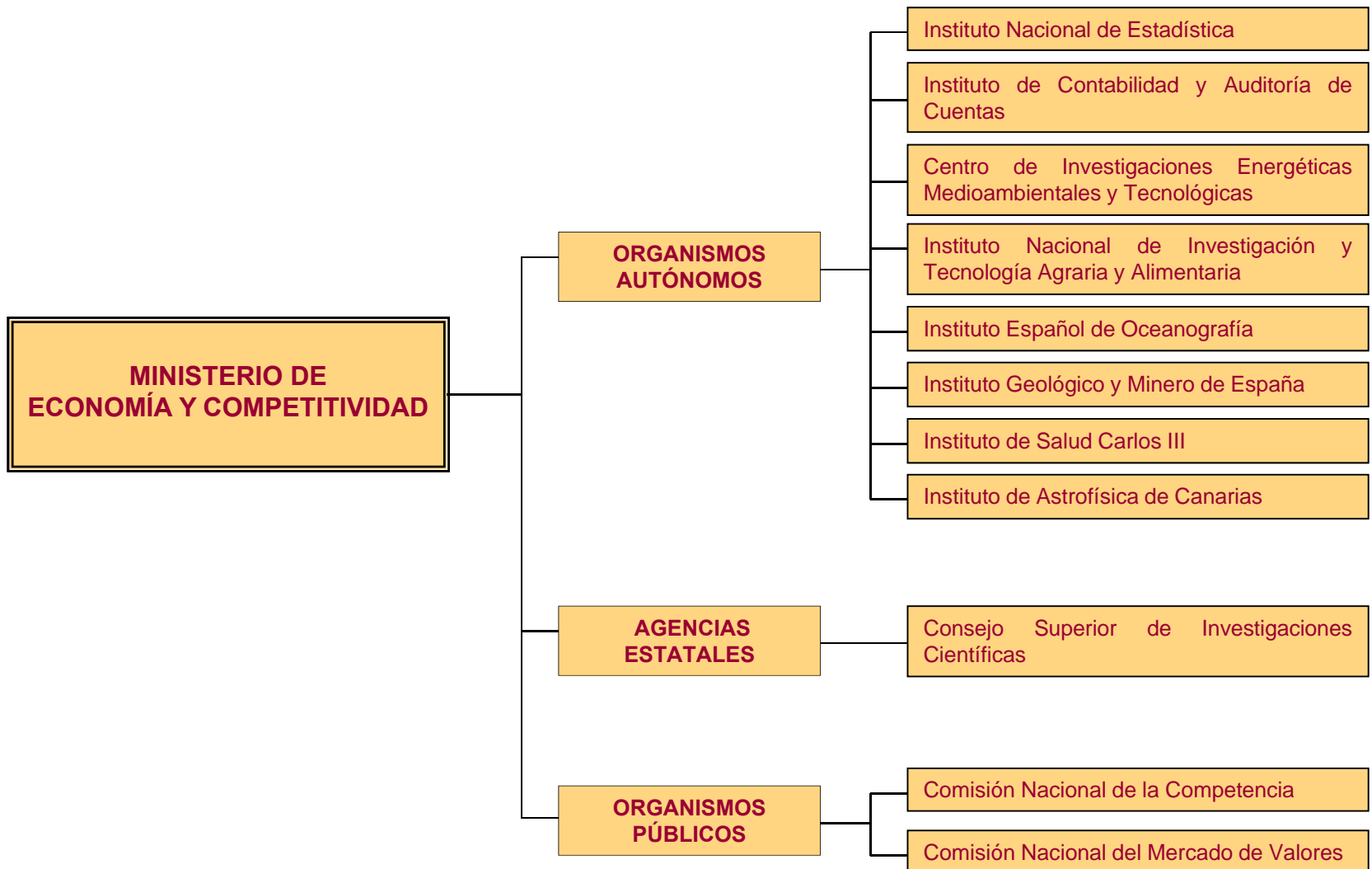


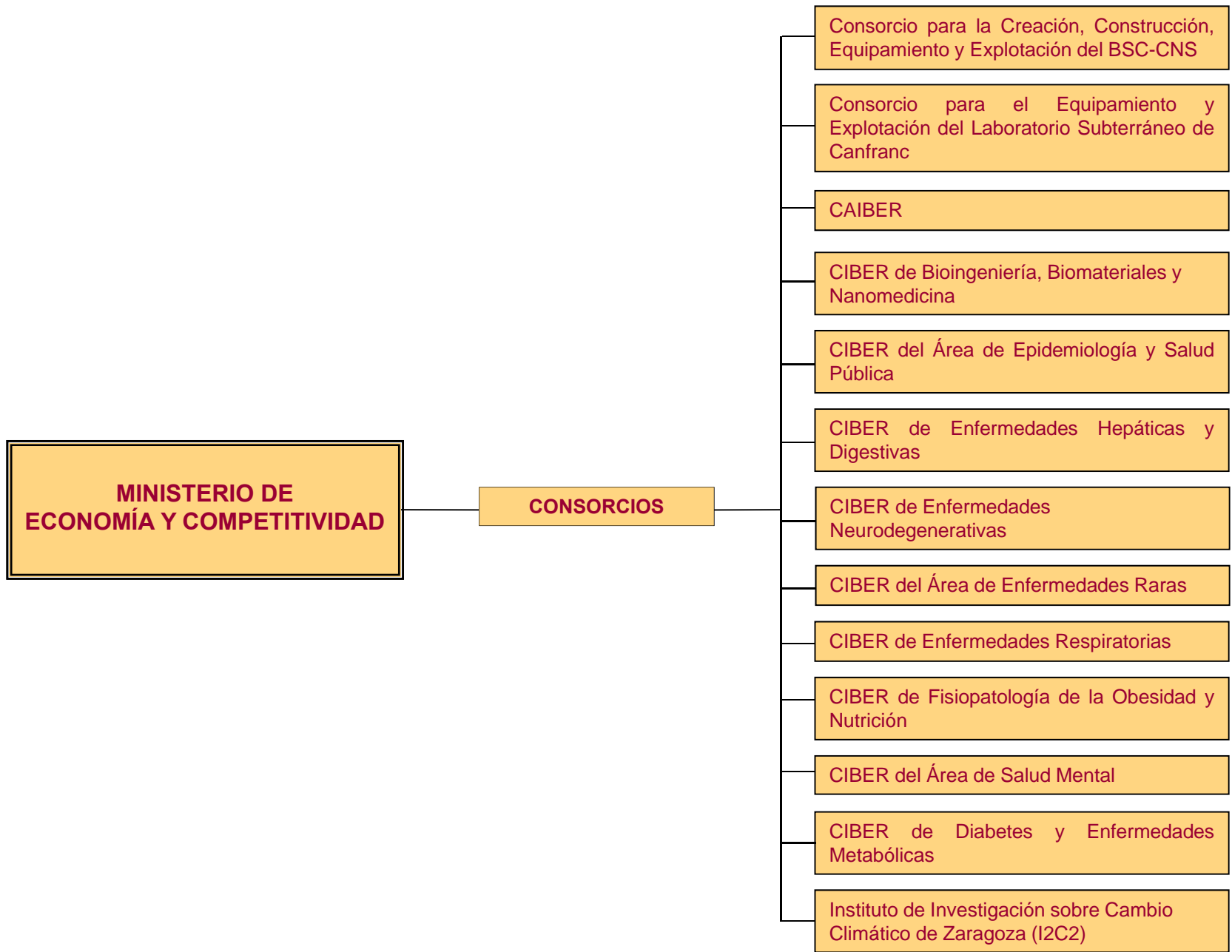












**MINISTERIO DE
ECONOMÍA Y COMPETITIVIDAD**

FONDOS

Fondo para la Adquisición de Activos
Financieros

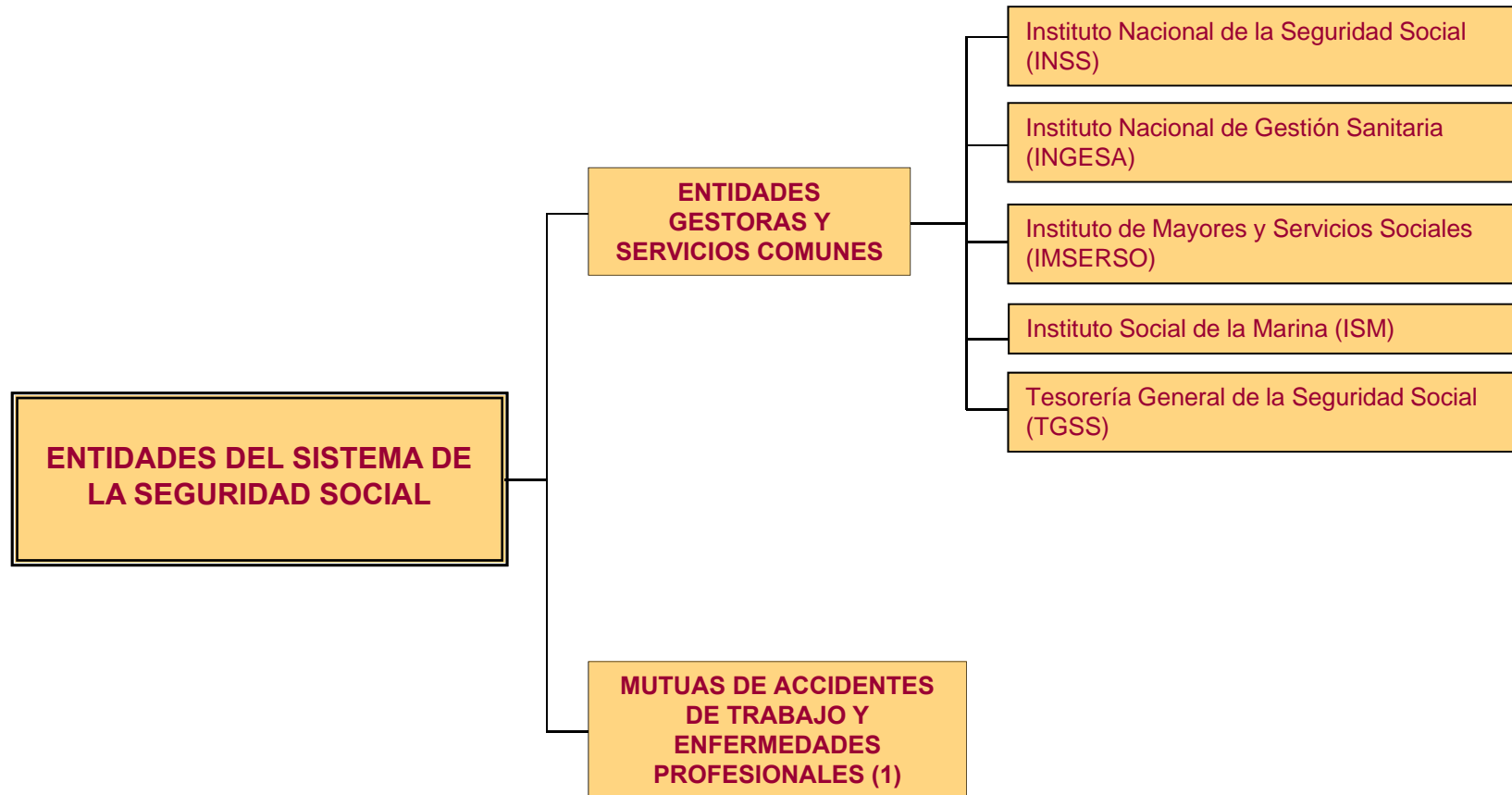
Fondo de Apoyo a la República Helénica

Fondo para Operaciones de Inversión en el
Exterior de la Pequeña y Mediana Empresa

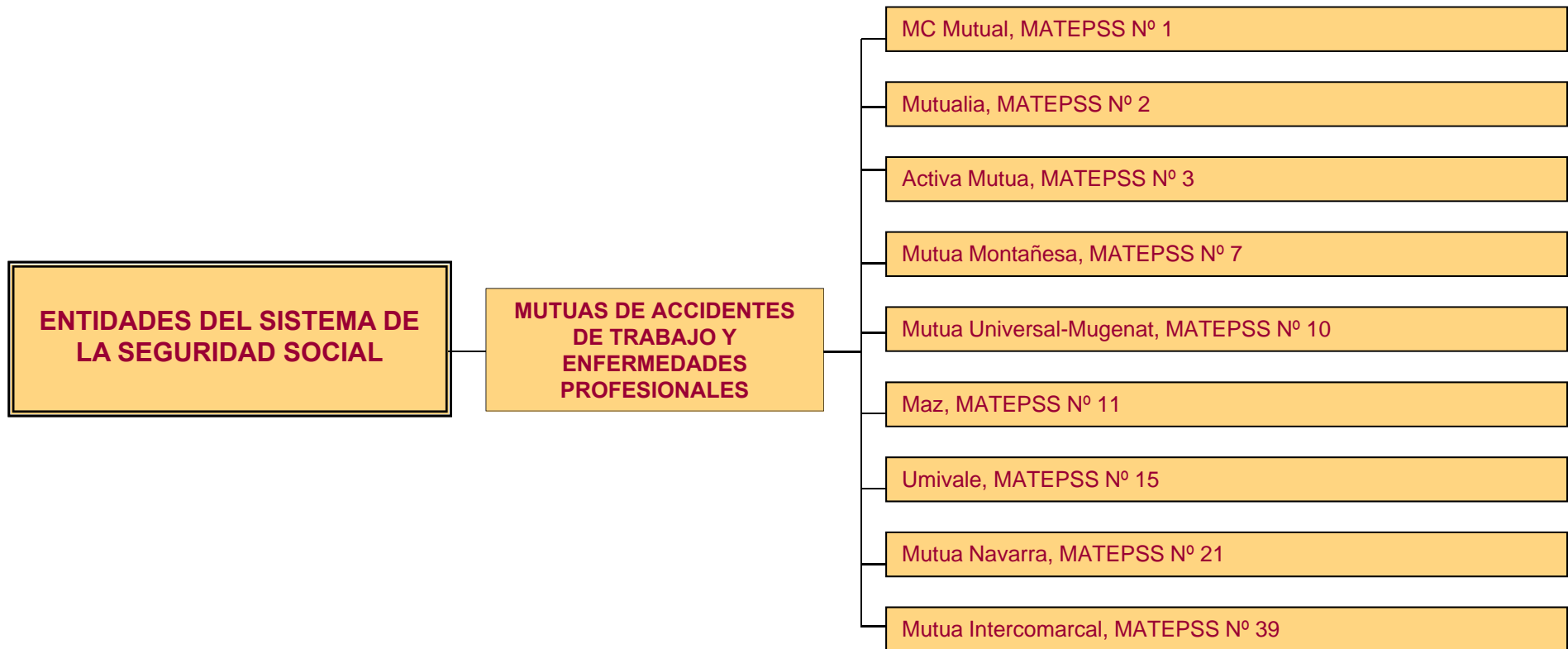
Fondo para Inversiones en el Exterior

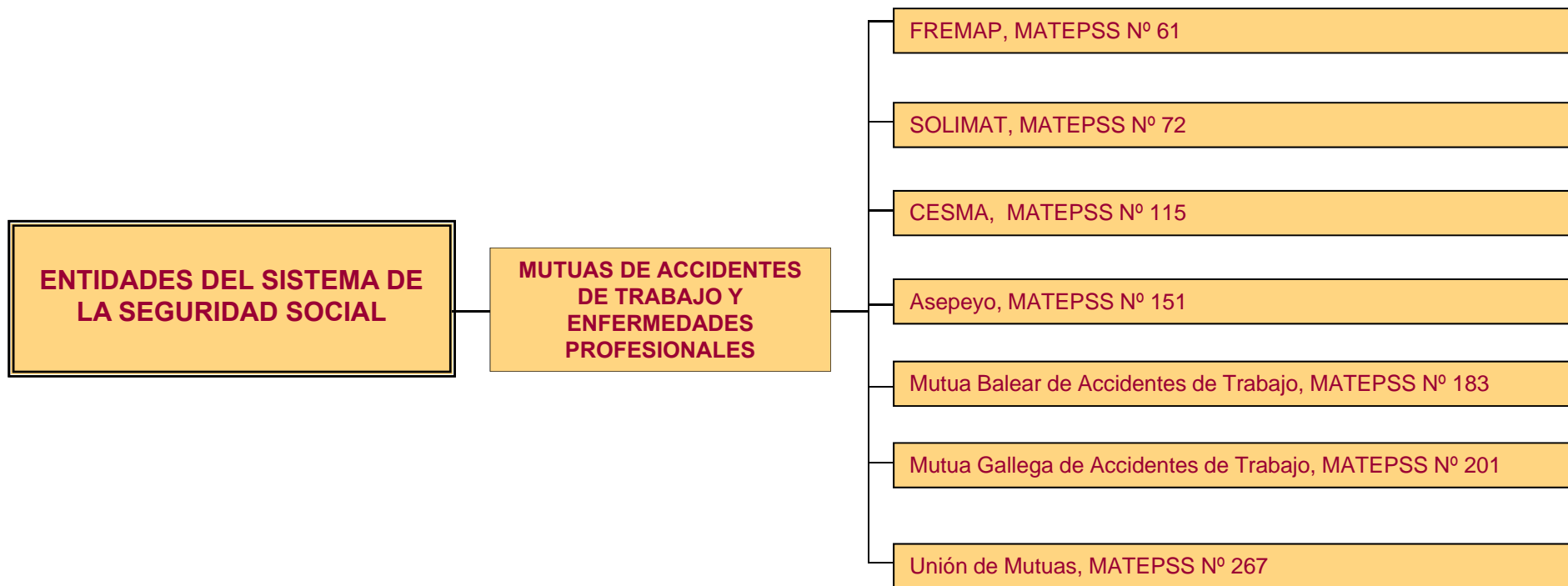
Fondo Financiero del Estado de Ayuda al
Comercio Interior

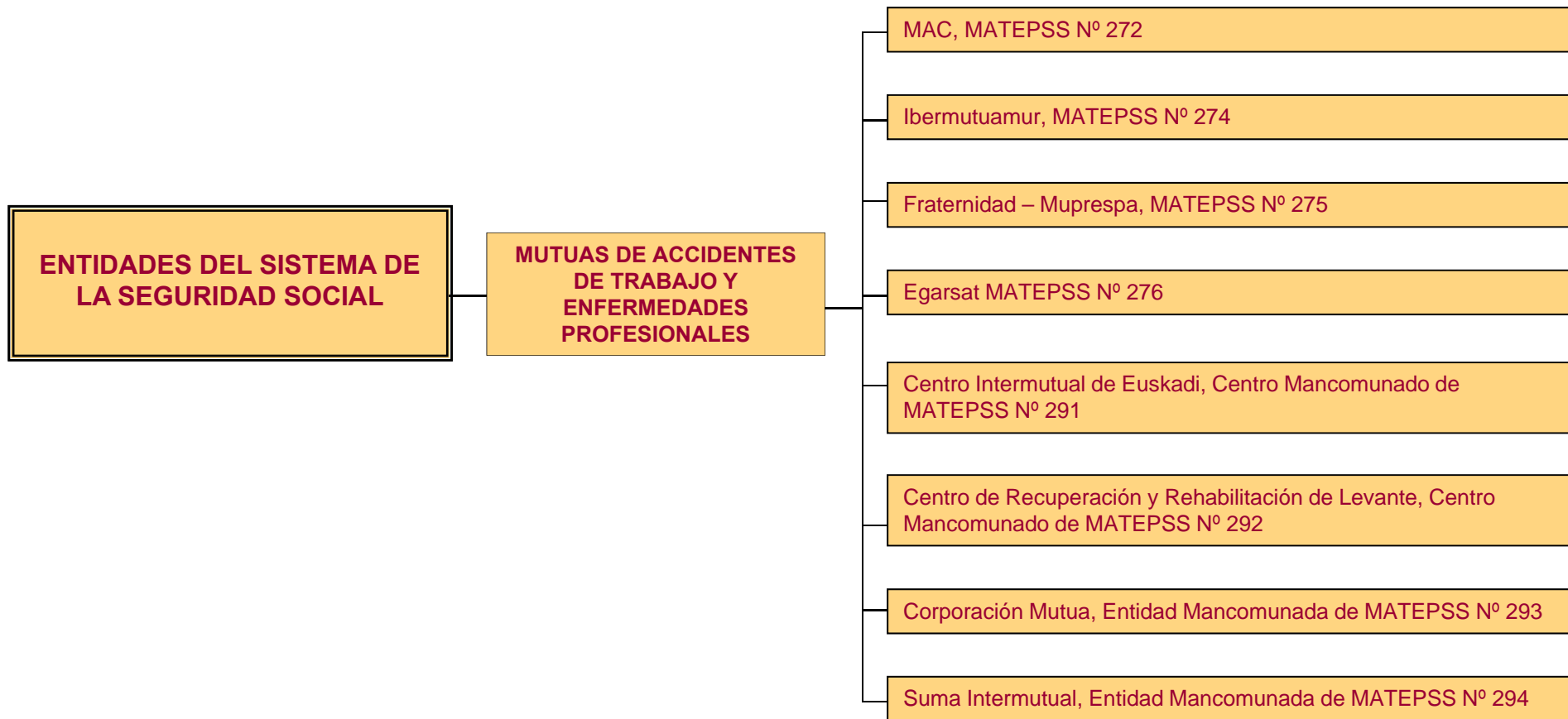
Fondo para la Internacionalización de la
Empresa



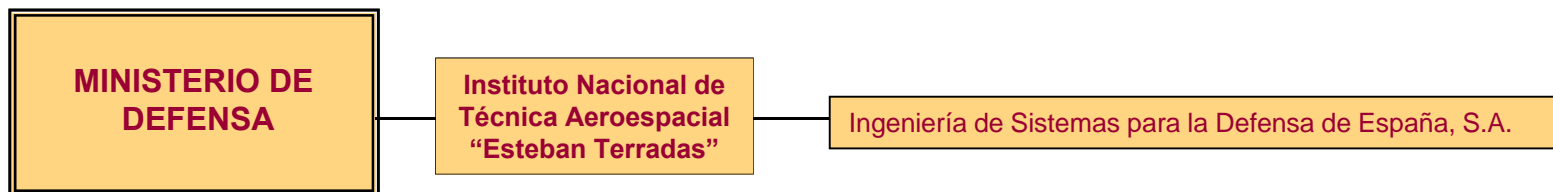
(1) Se relacionan en las hojas siguientes

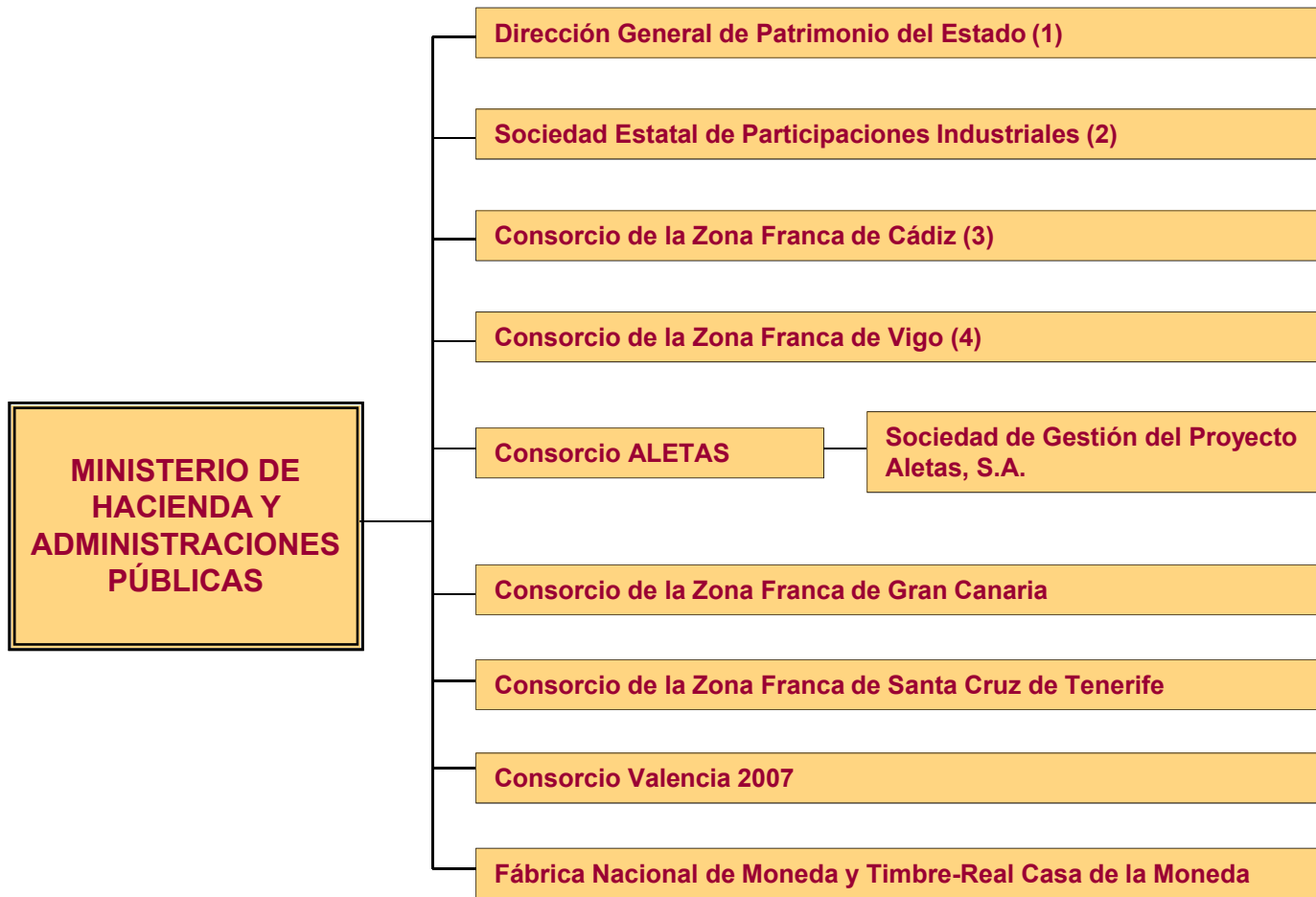




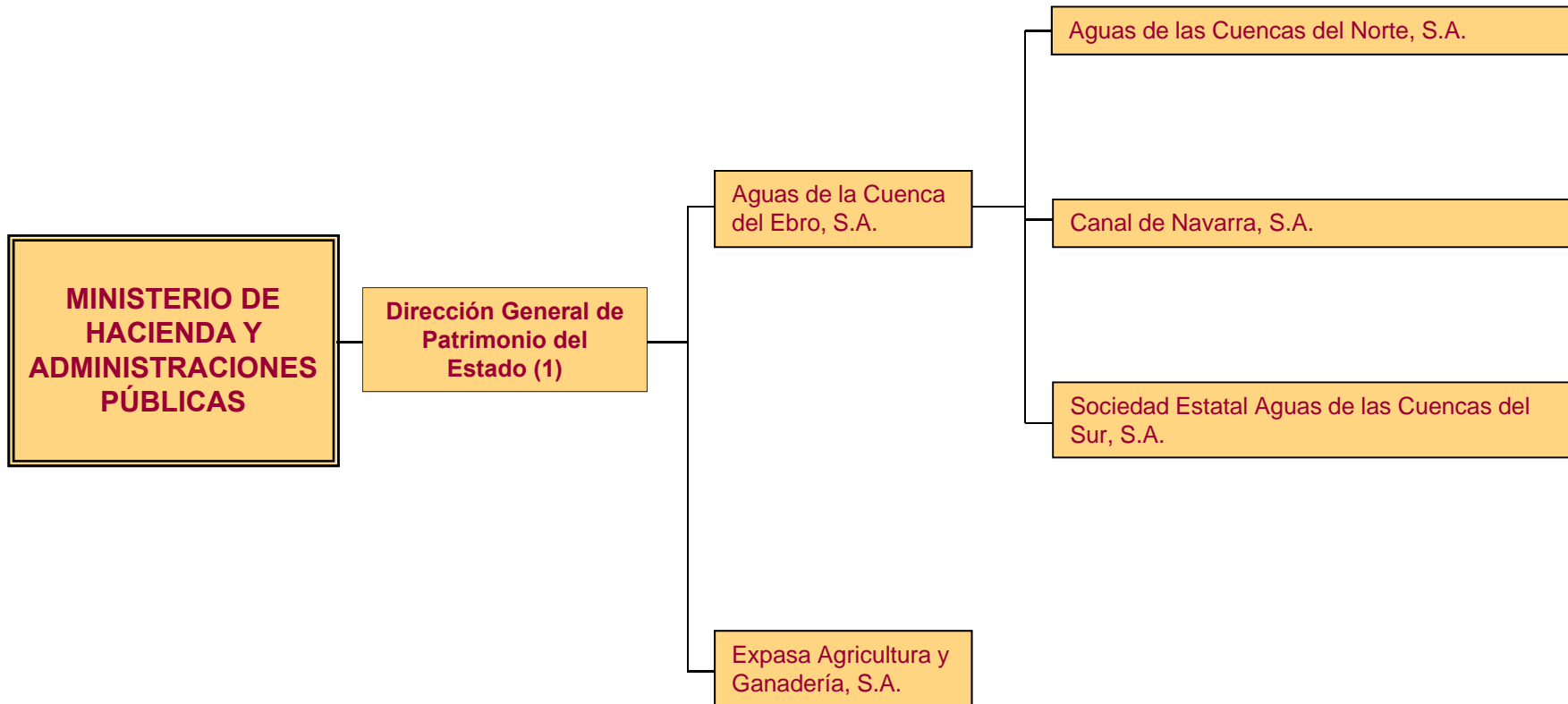


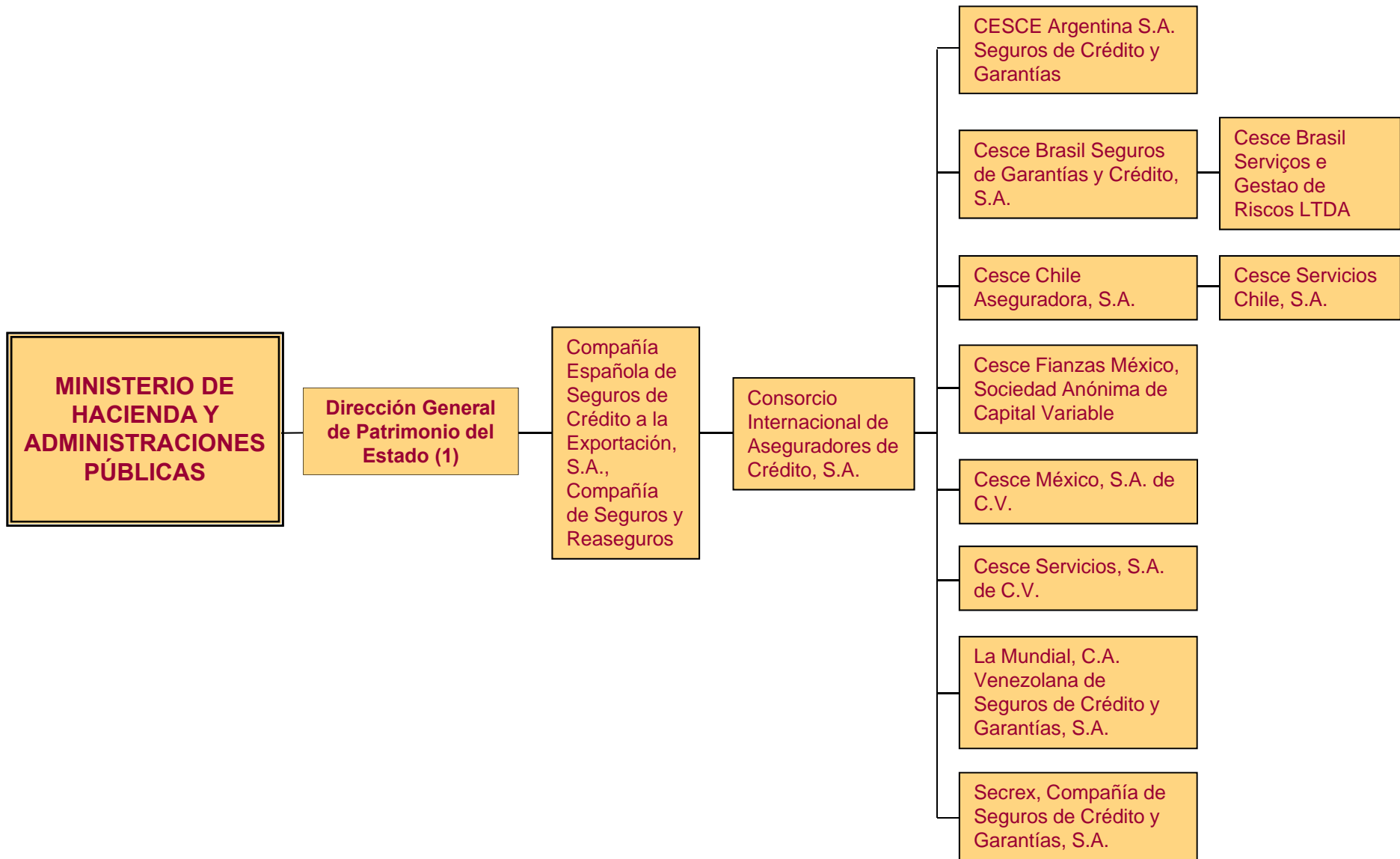
**SECTOR PÚBLICO
EMPRESARIAL**

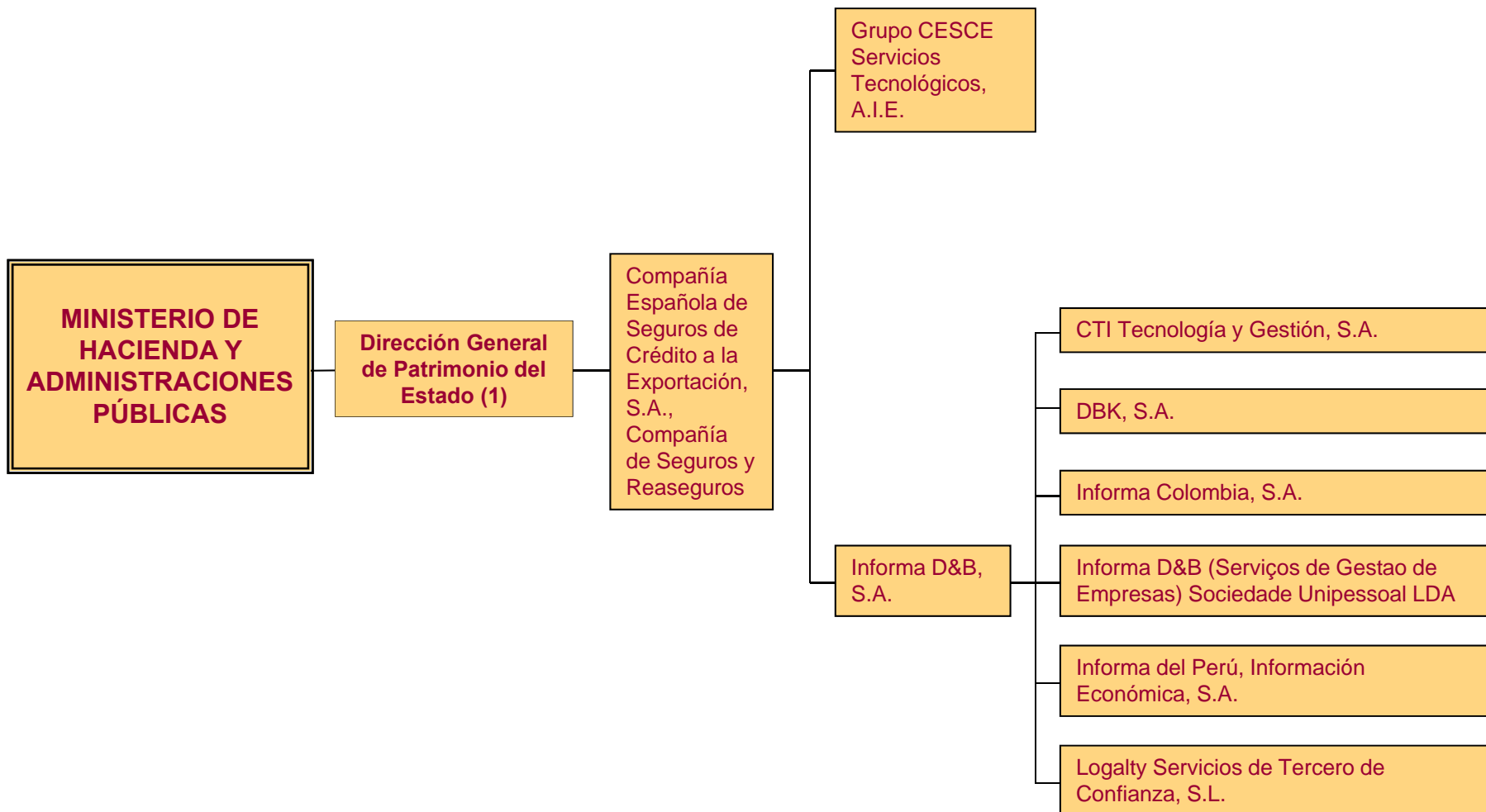


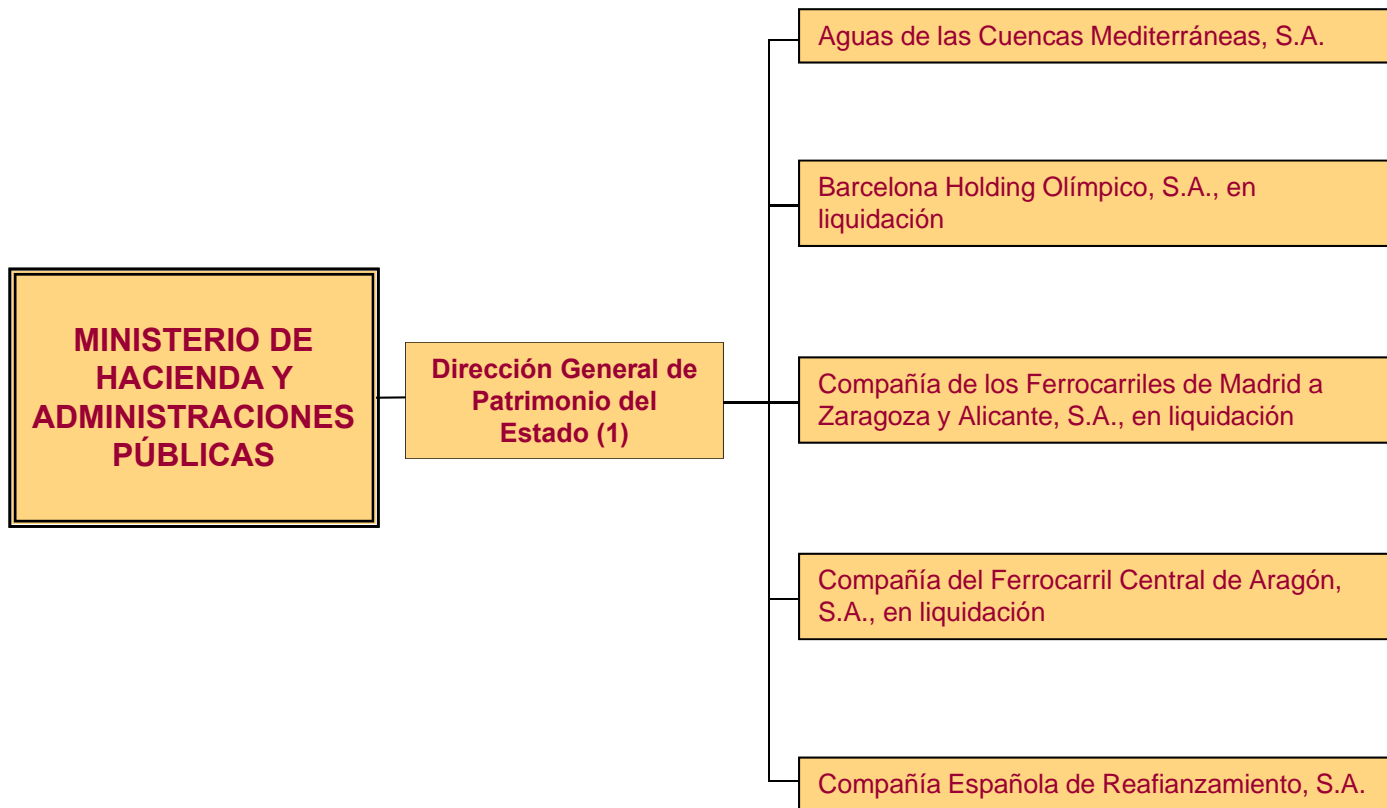


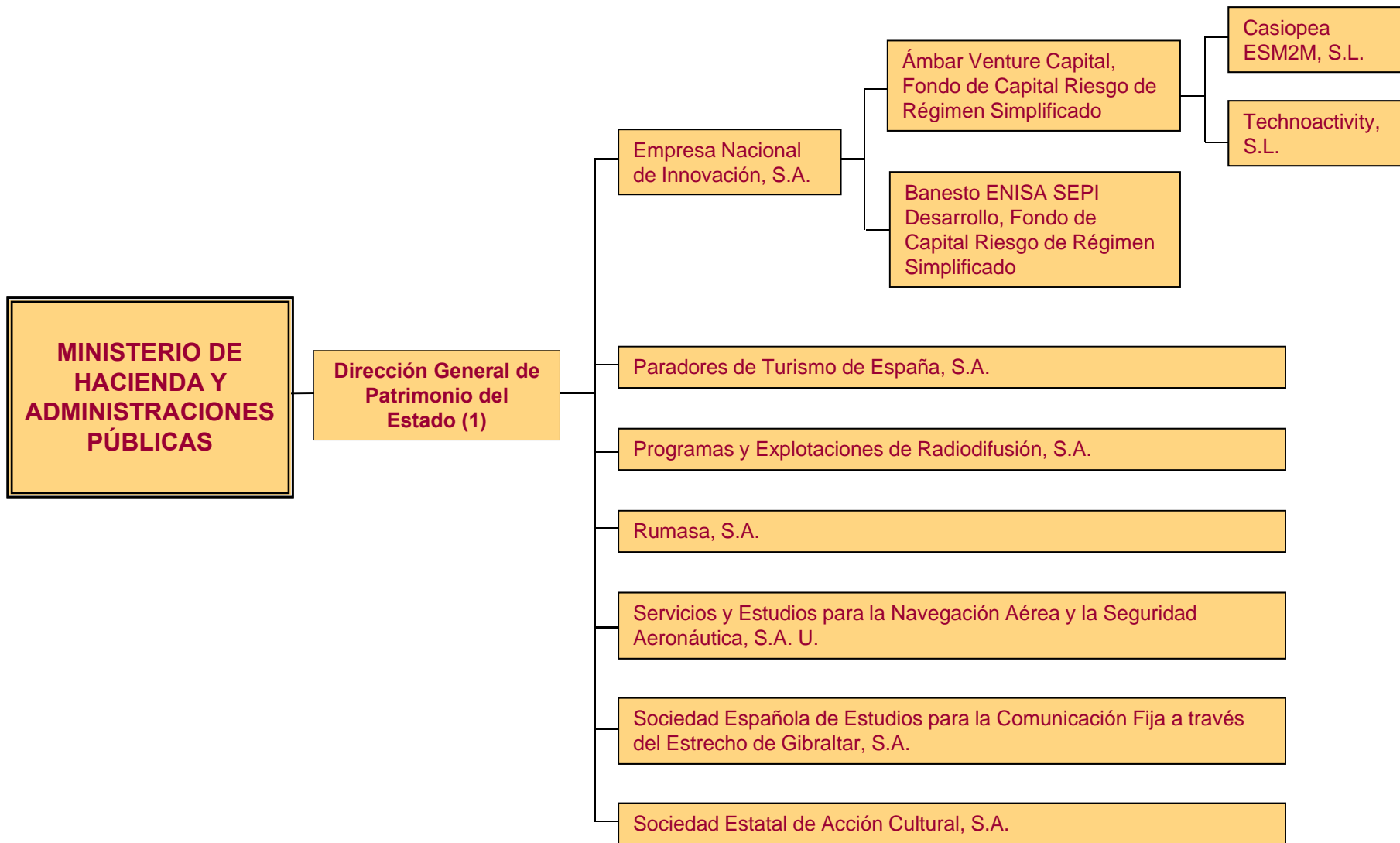
(1, 2, 3 y 4) Se relacionan en las hojas siguientes

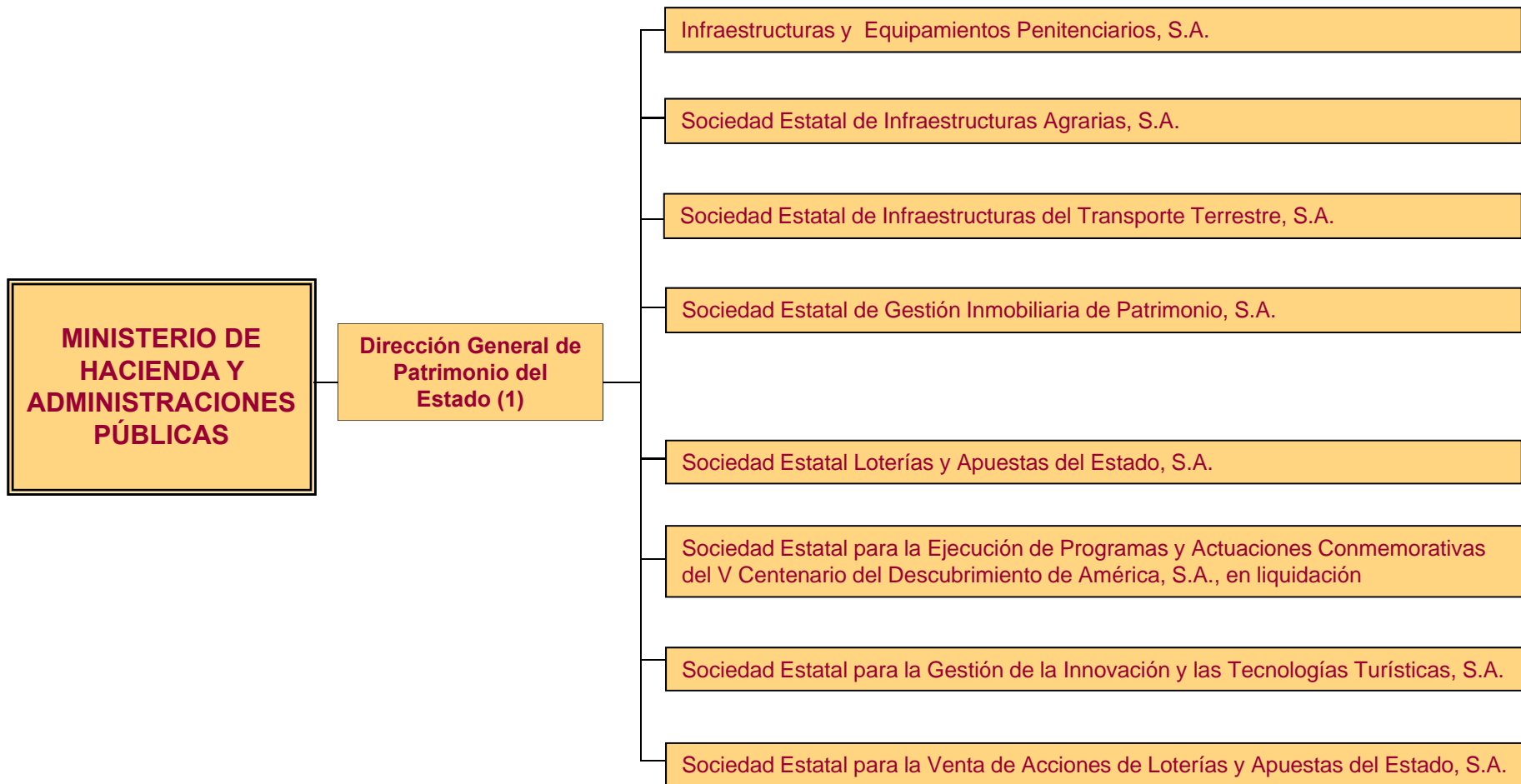


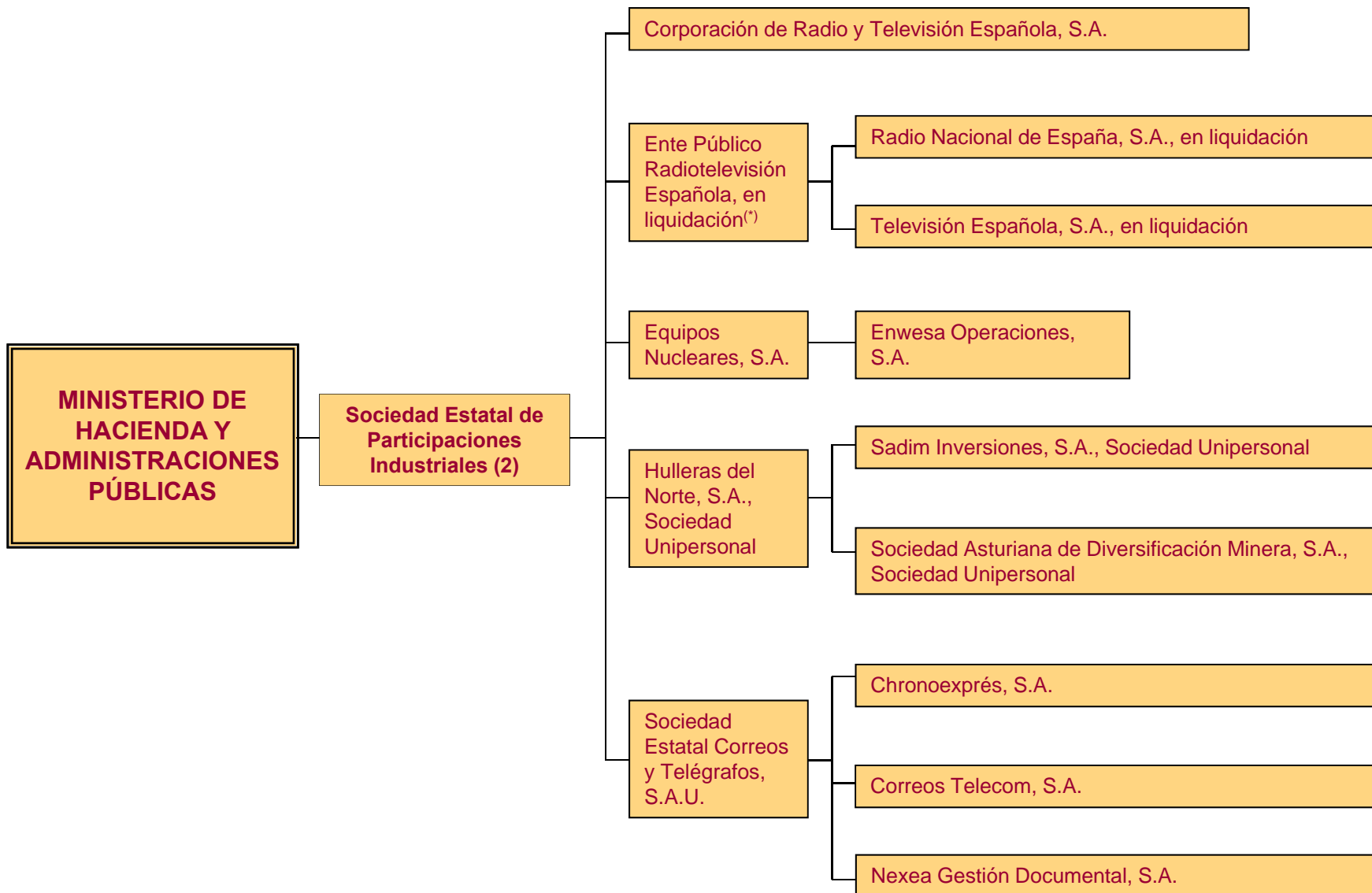




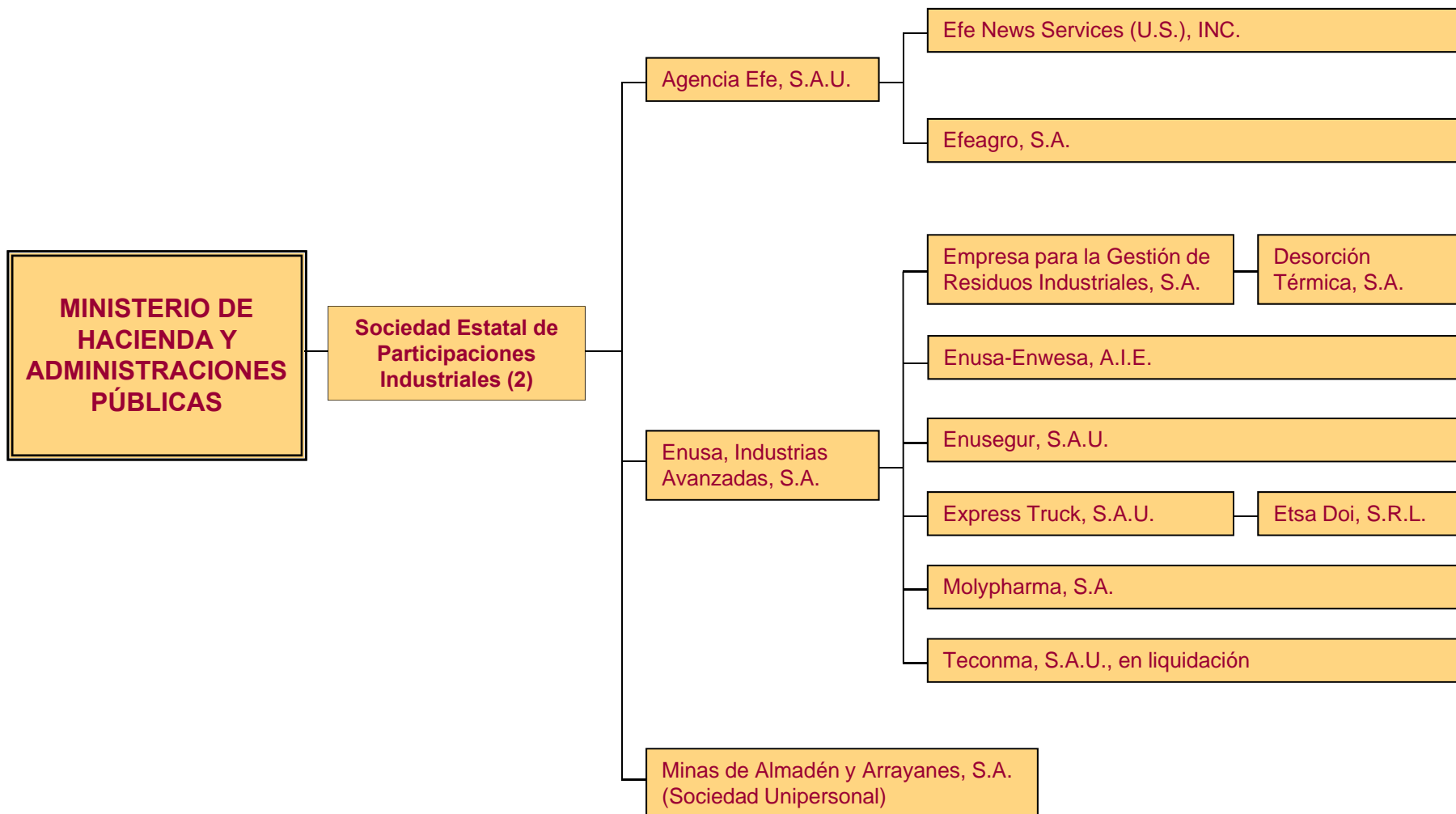


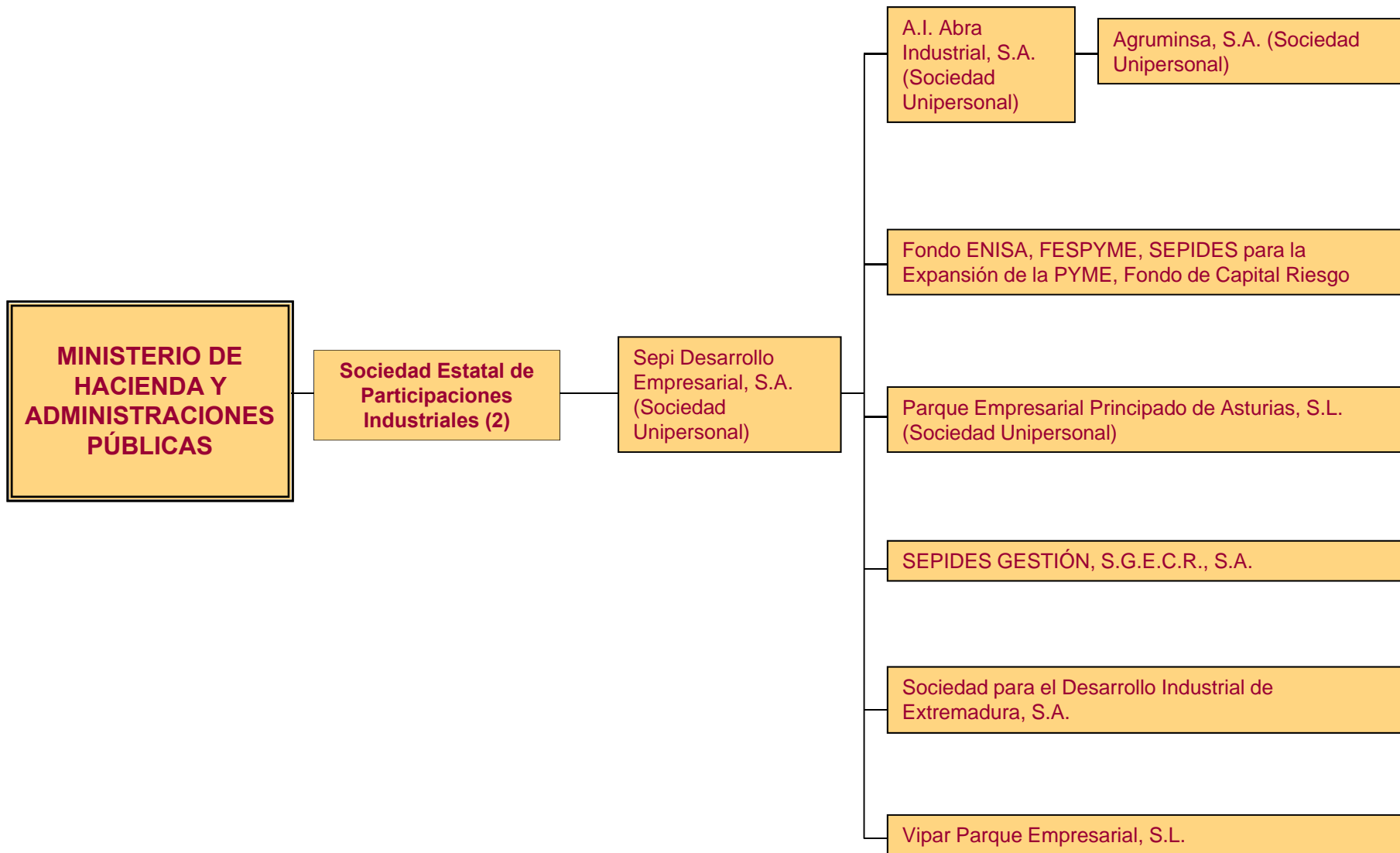


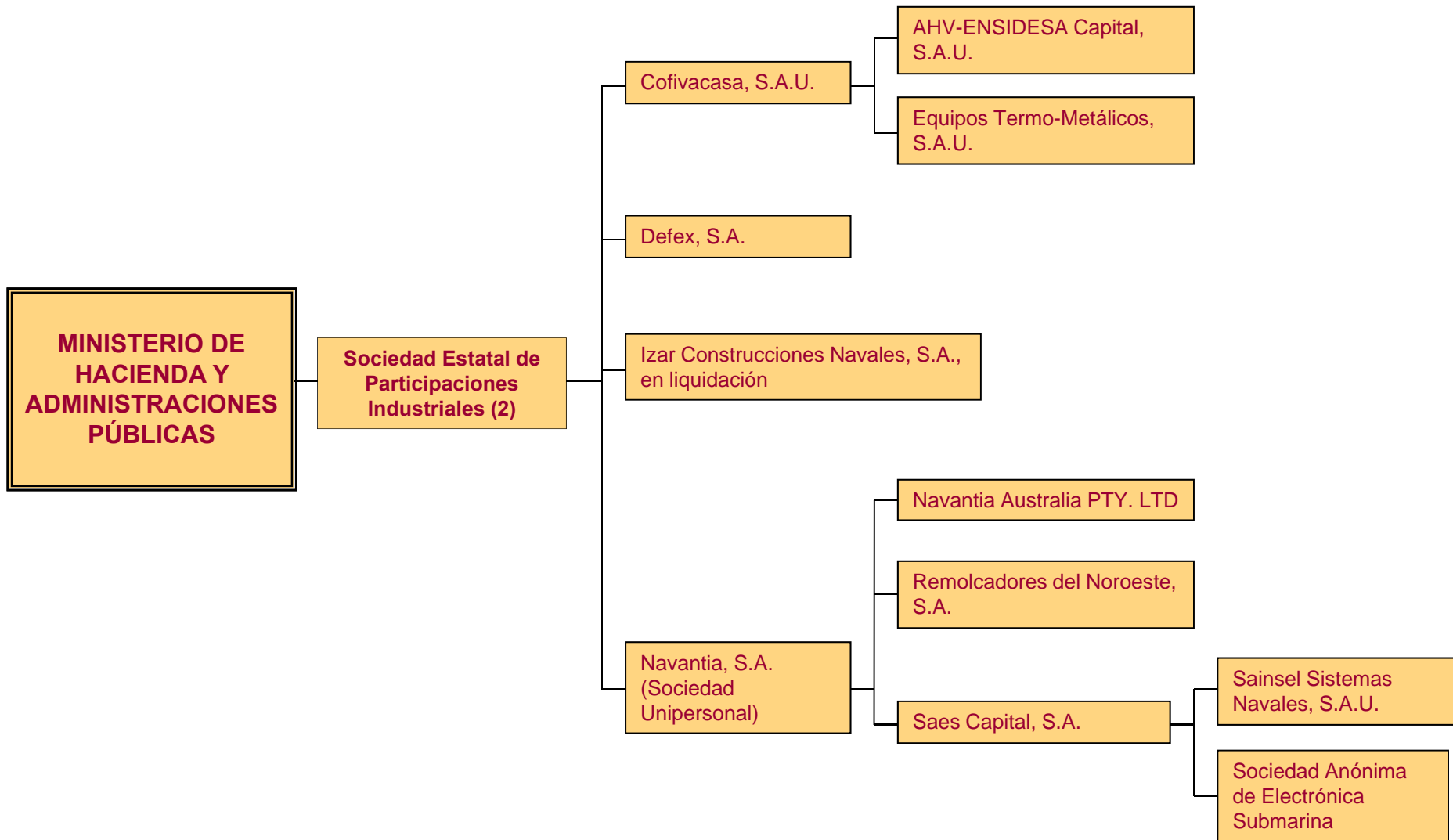




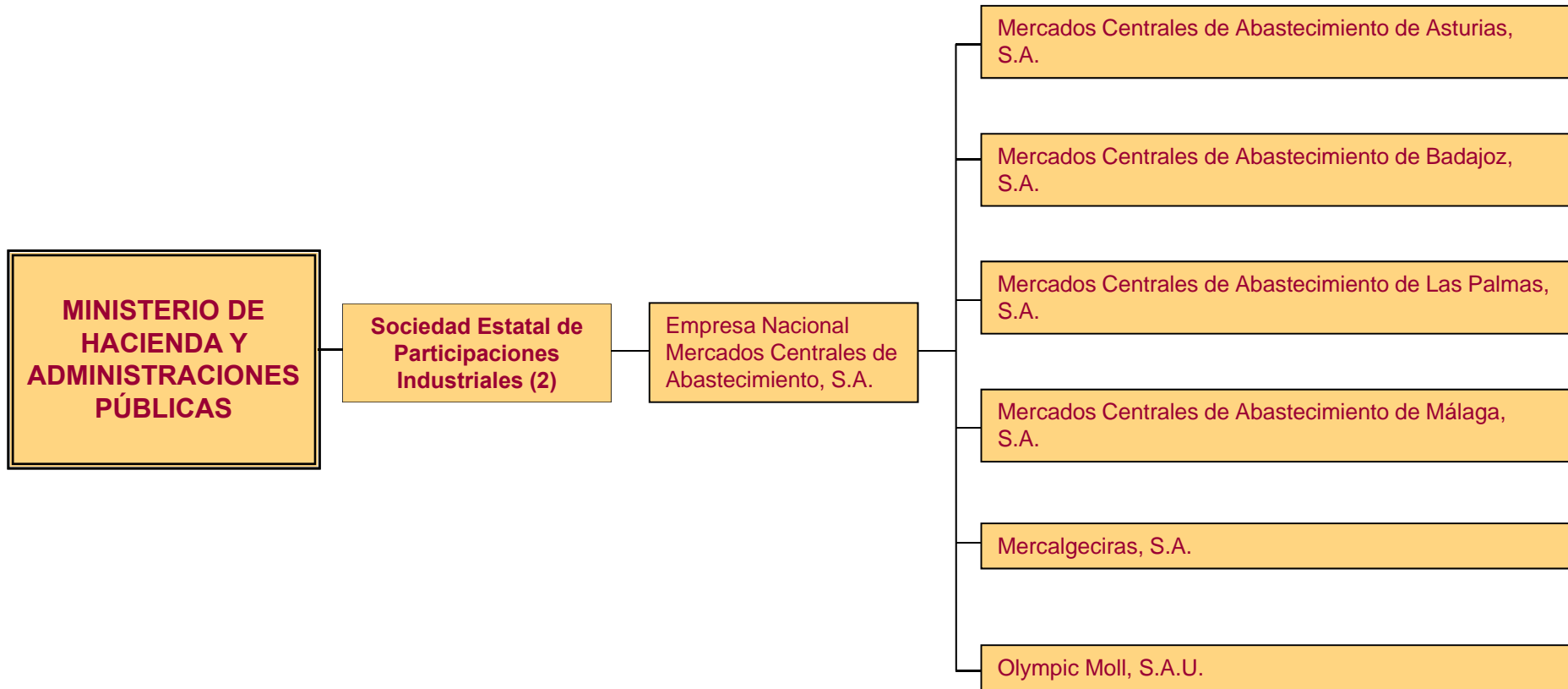
(*) Según artículo 60 de la Ley 14/2000, de 29 de diciembre, se adscribe a SEPI.











**MINISTERIO DE
HACIENDA Y
ADMINISTRACIONES
PÚBLICAS**

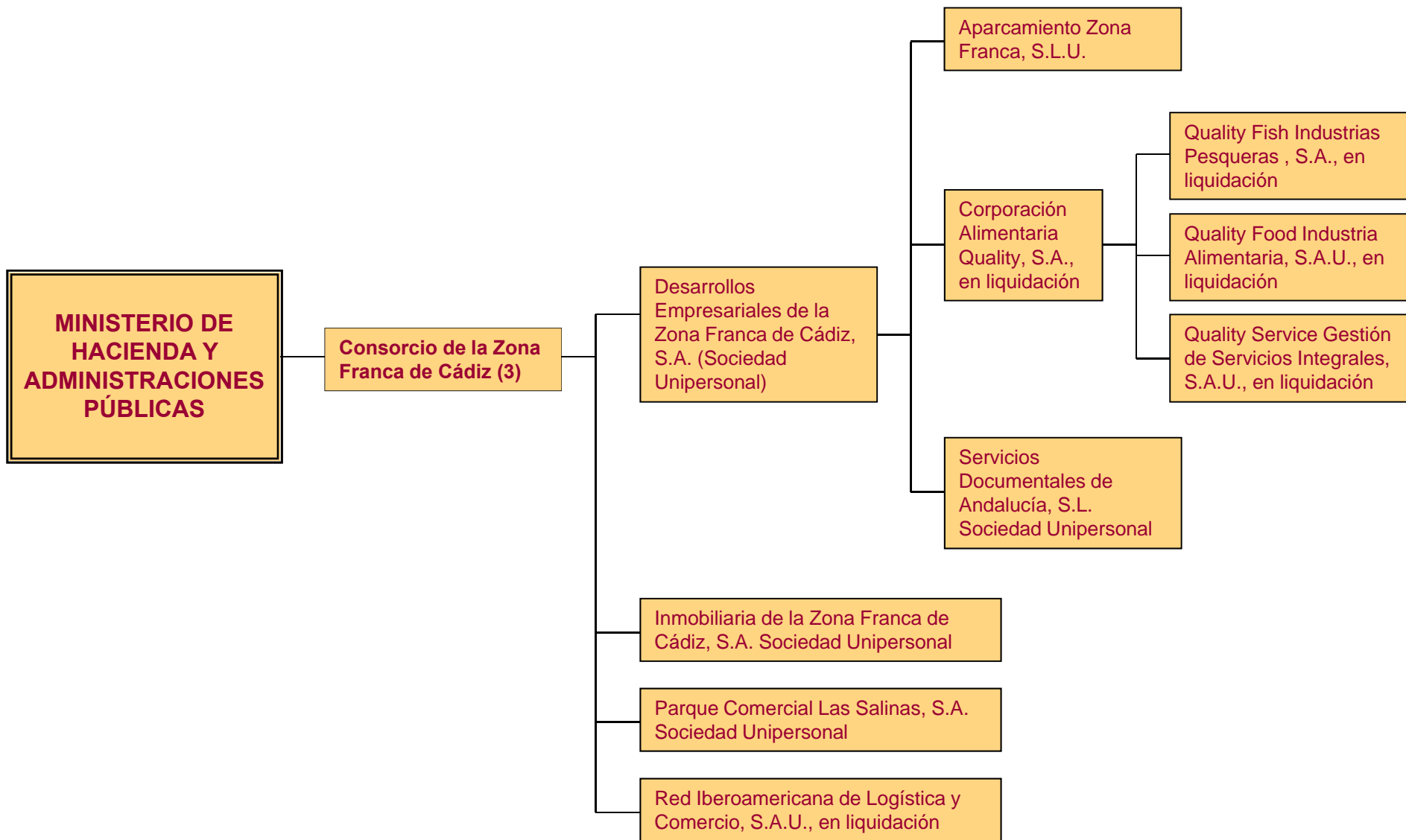
**Sociedad Estatal de
Participaciones
Industriales (2)**

Alimentos y Aceites, S.A.

Compañía Española de Tabaco en Rama, S.A.

Hipódromo de la Zarzuela, S.A.

Sociedad Anónima Estatal de Caución Agraria



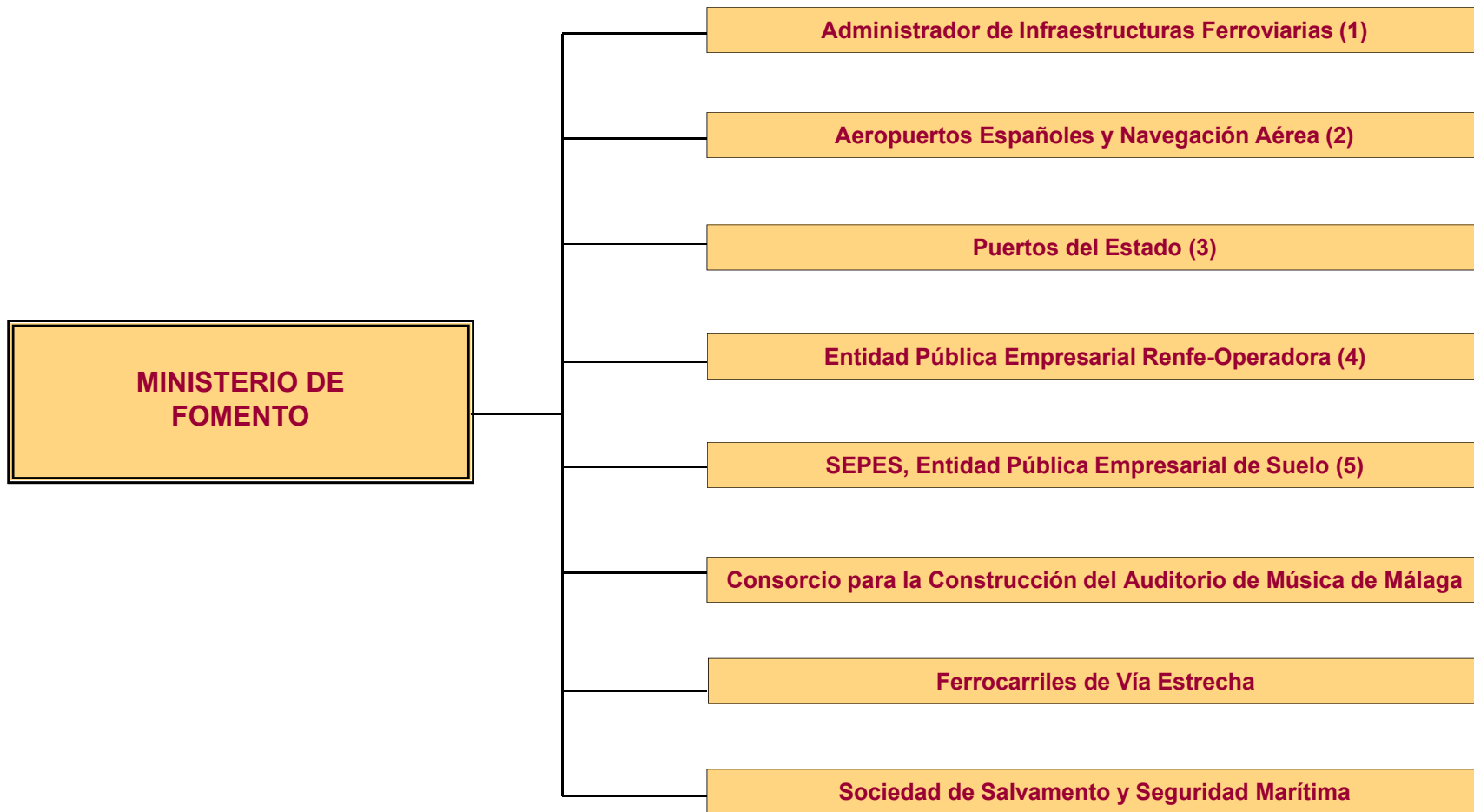
**MINISTERIO DE
HACIENDA Y
ADMINISTRACIONES
PÚBLICAS**

**Consorcio de la Zona
Franca de Vigo (4)**

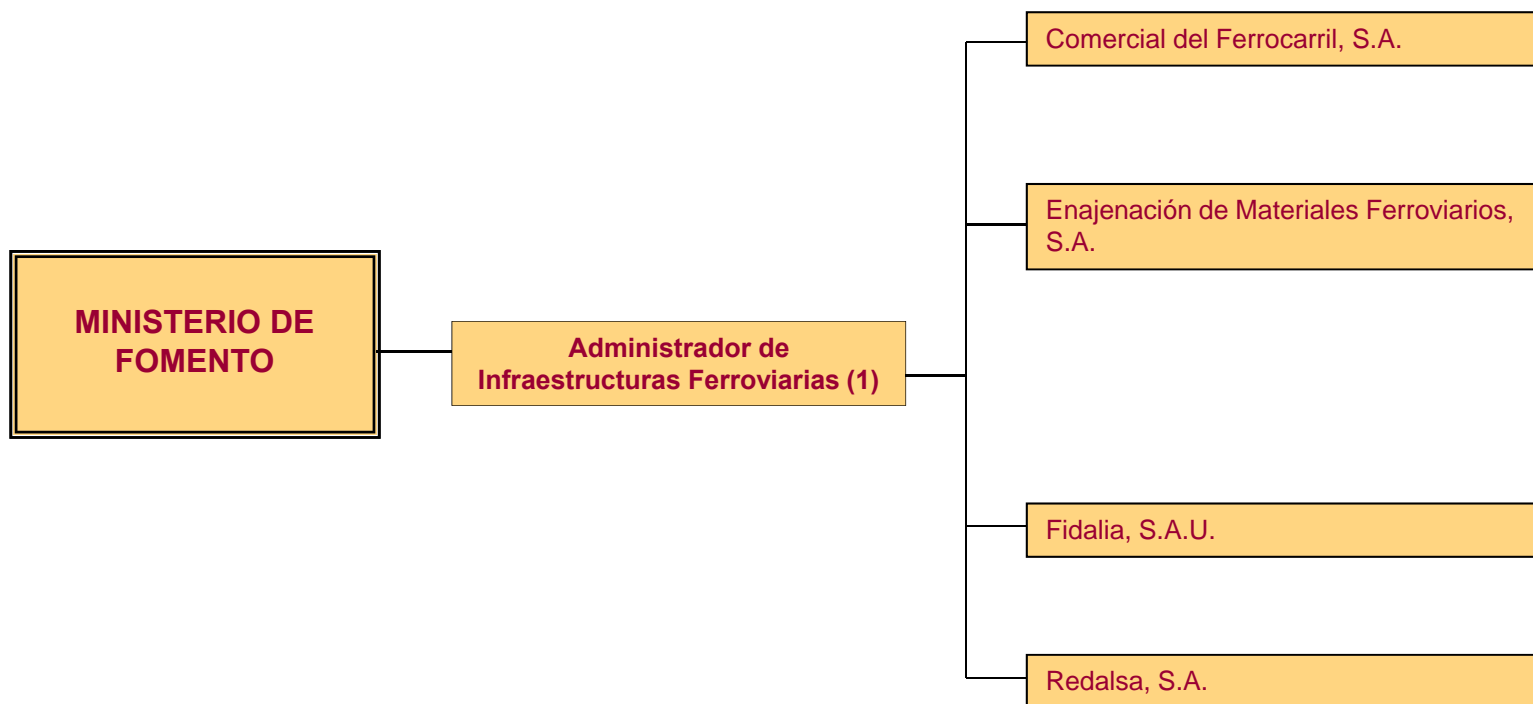
Aparcamientos Subterráneos de Vigo, S.L.

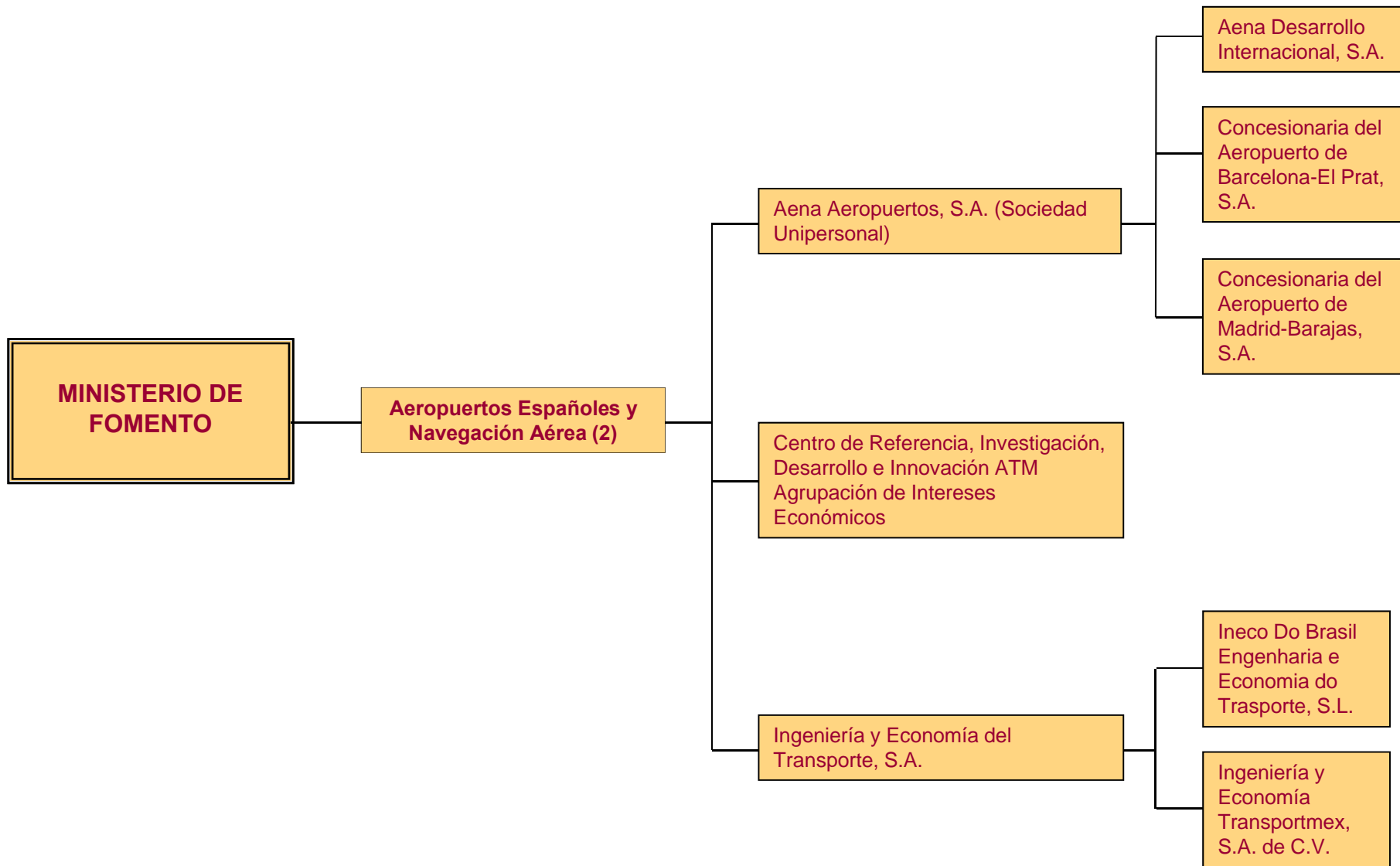
**Vigo Activo Sociedad de Capital Riesgo de
Régimen Simplificado, S.A.**

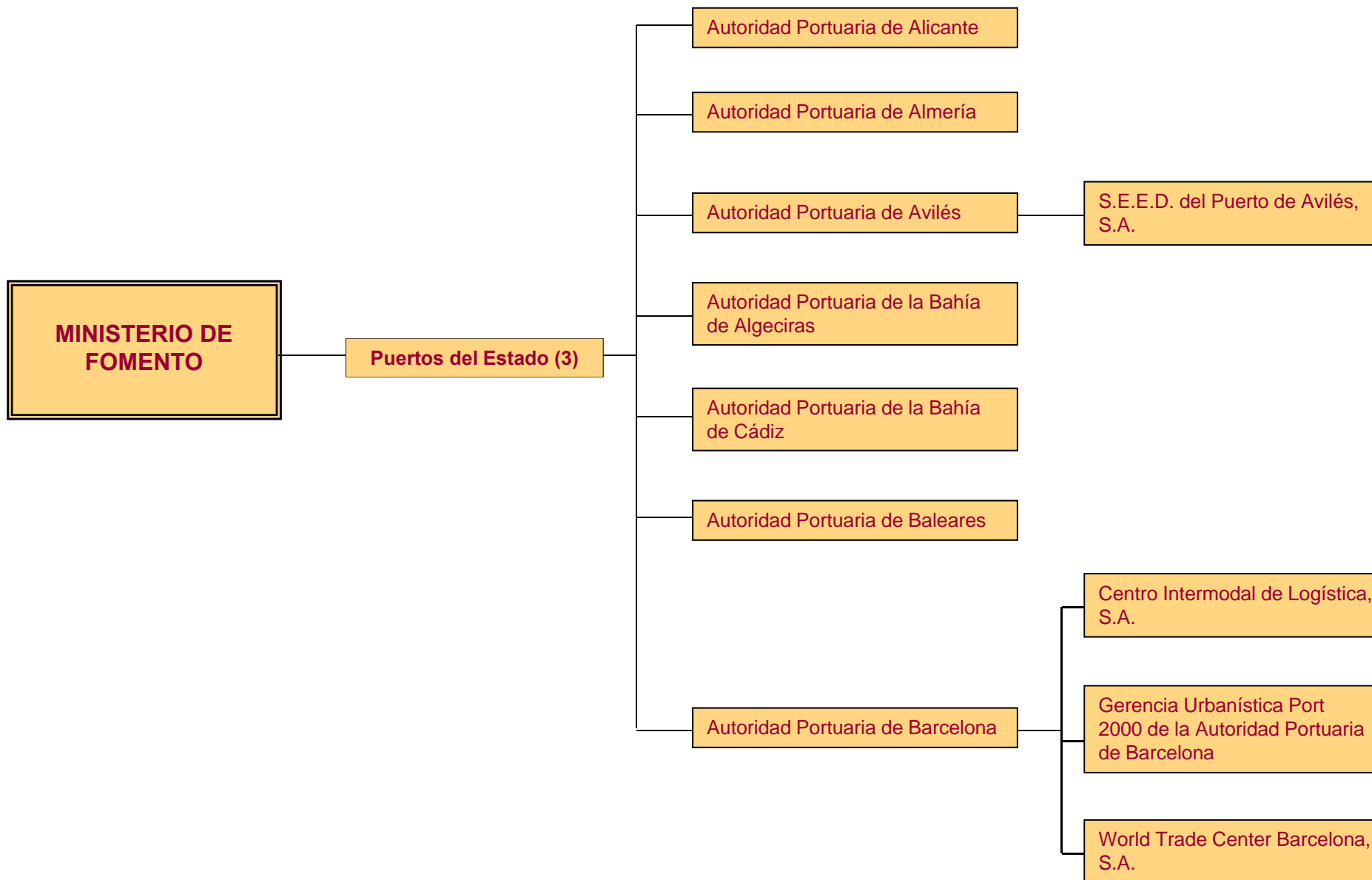
**Compañía de
Aplicaciones
Tecnológicas de Galicia,
S.L., en liquidación**

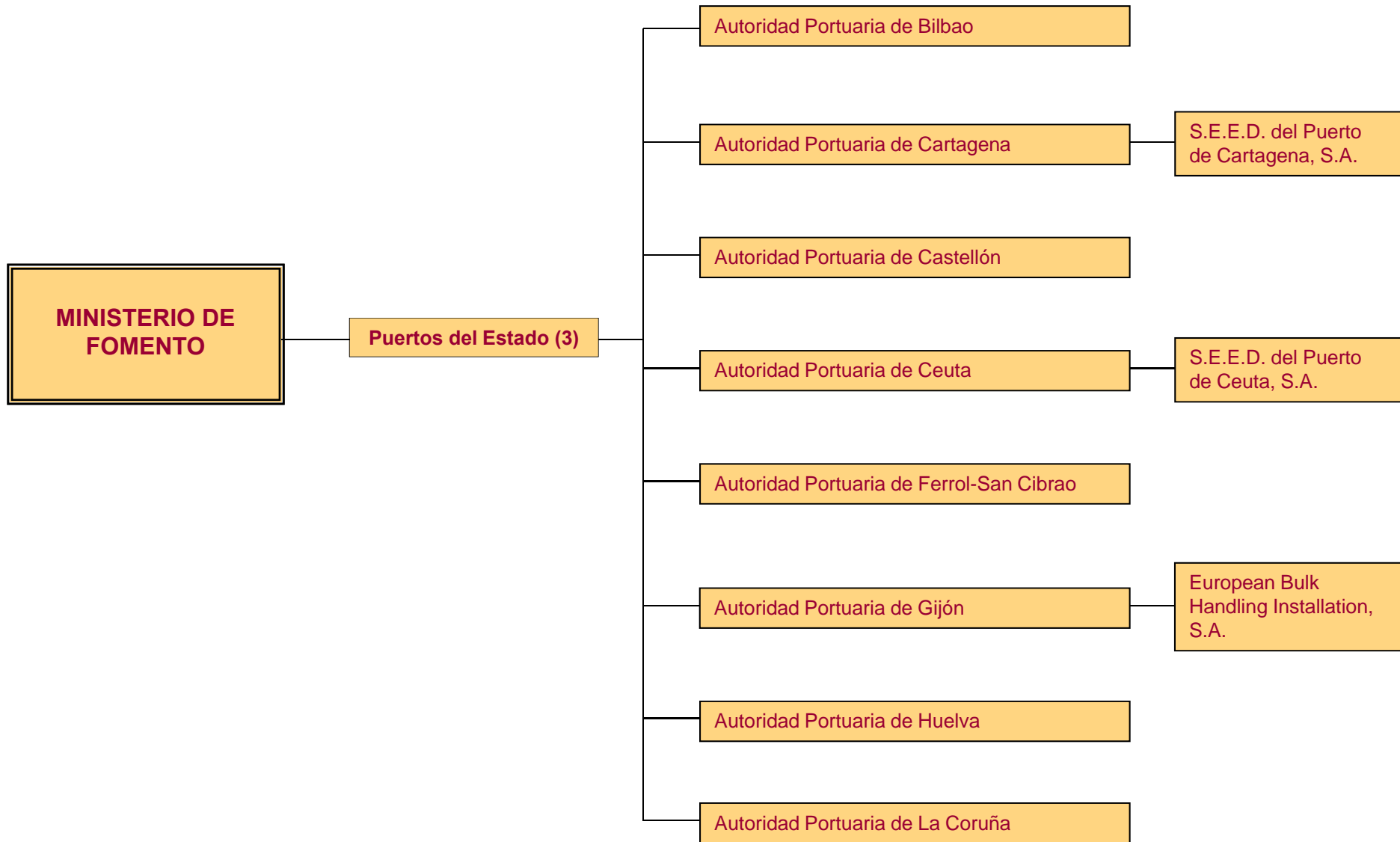


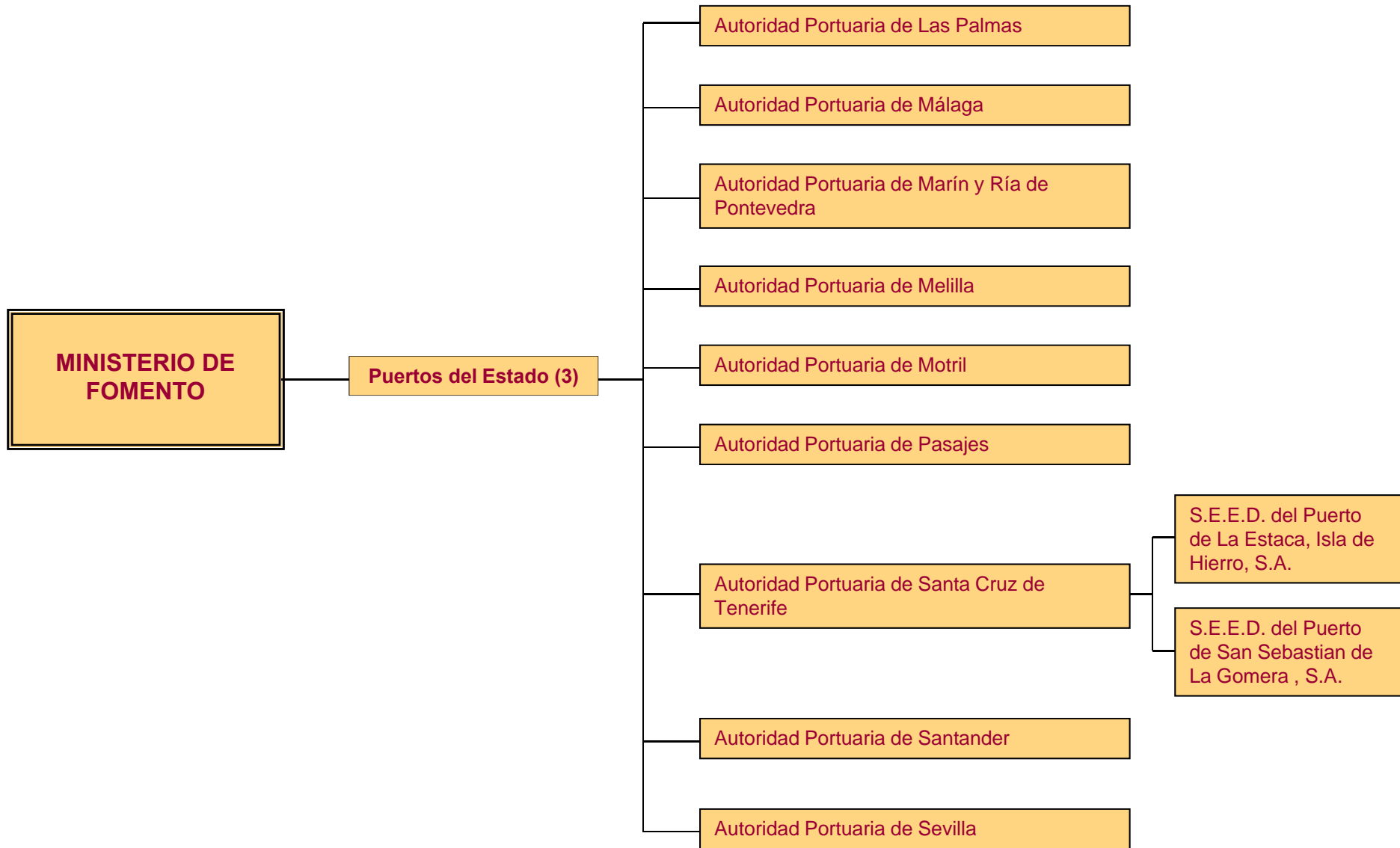
(1, 2, 3, 4 y 5) Se relacionan en las hojas siguientes

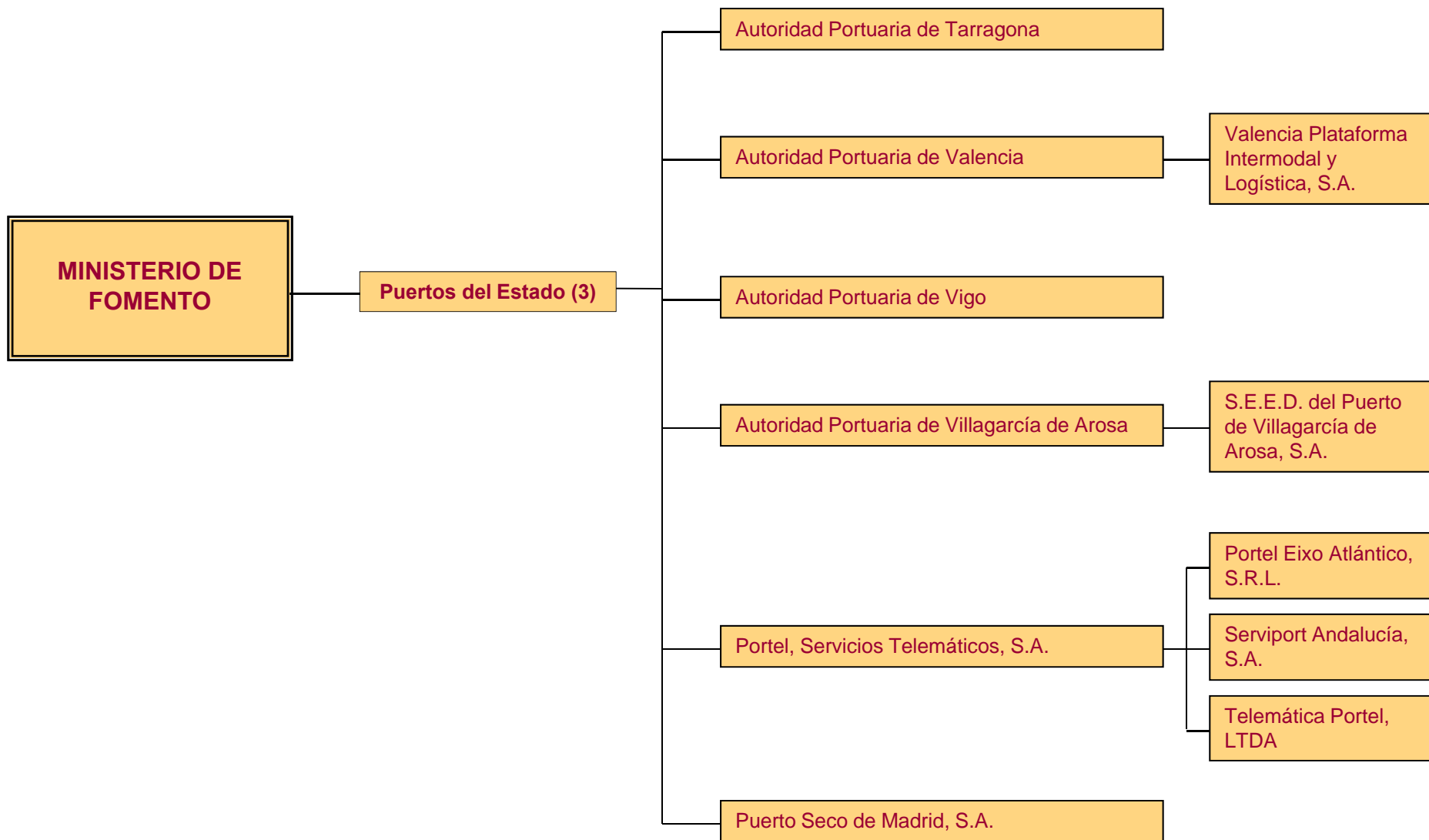


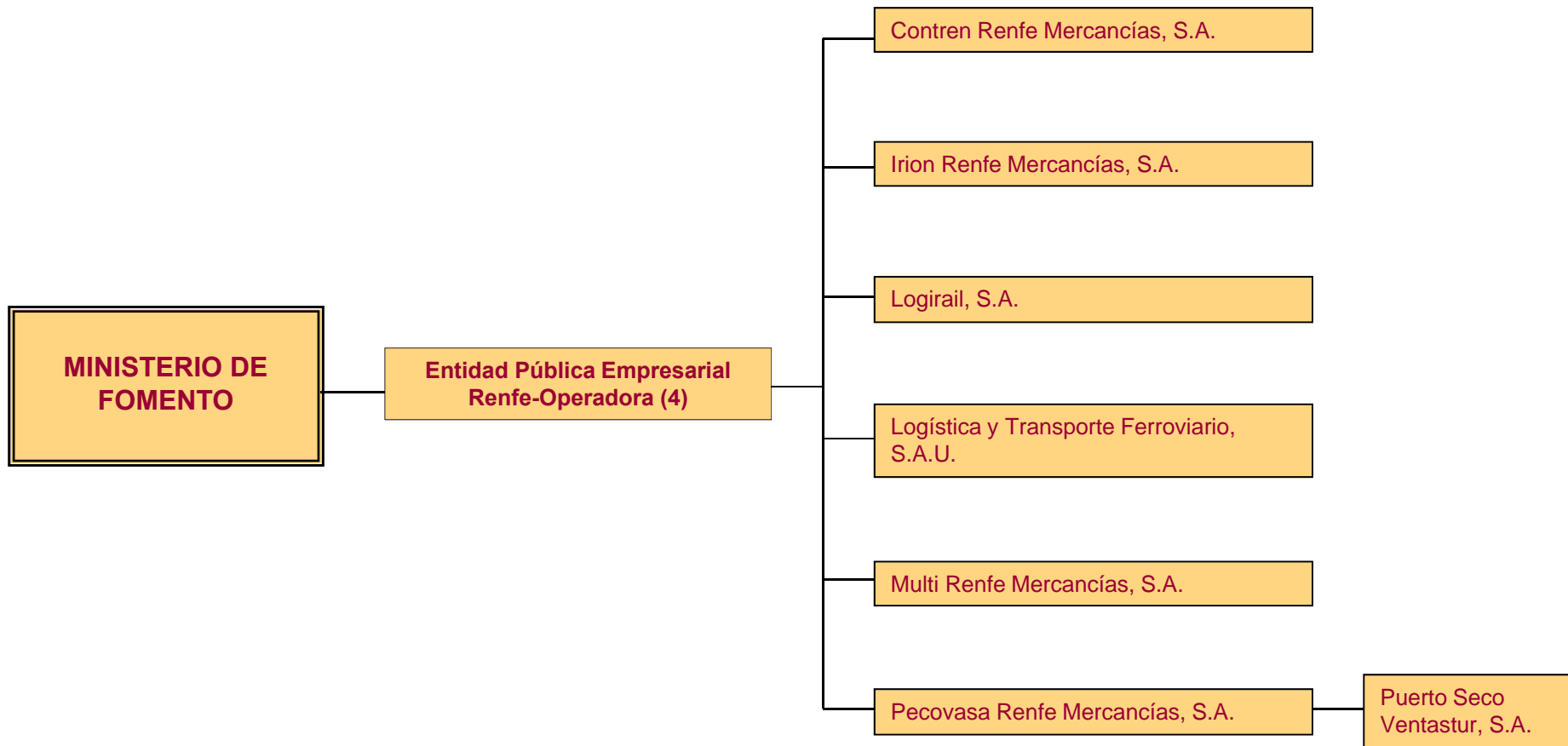


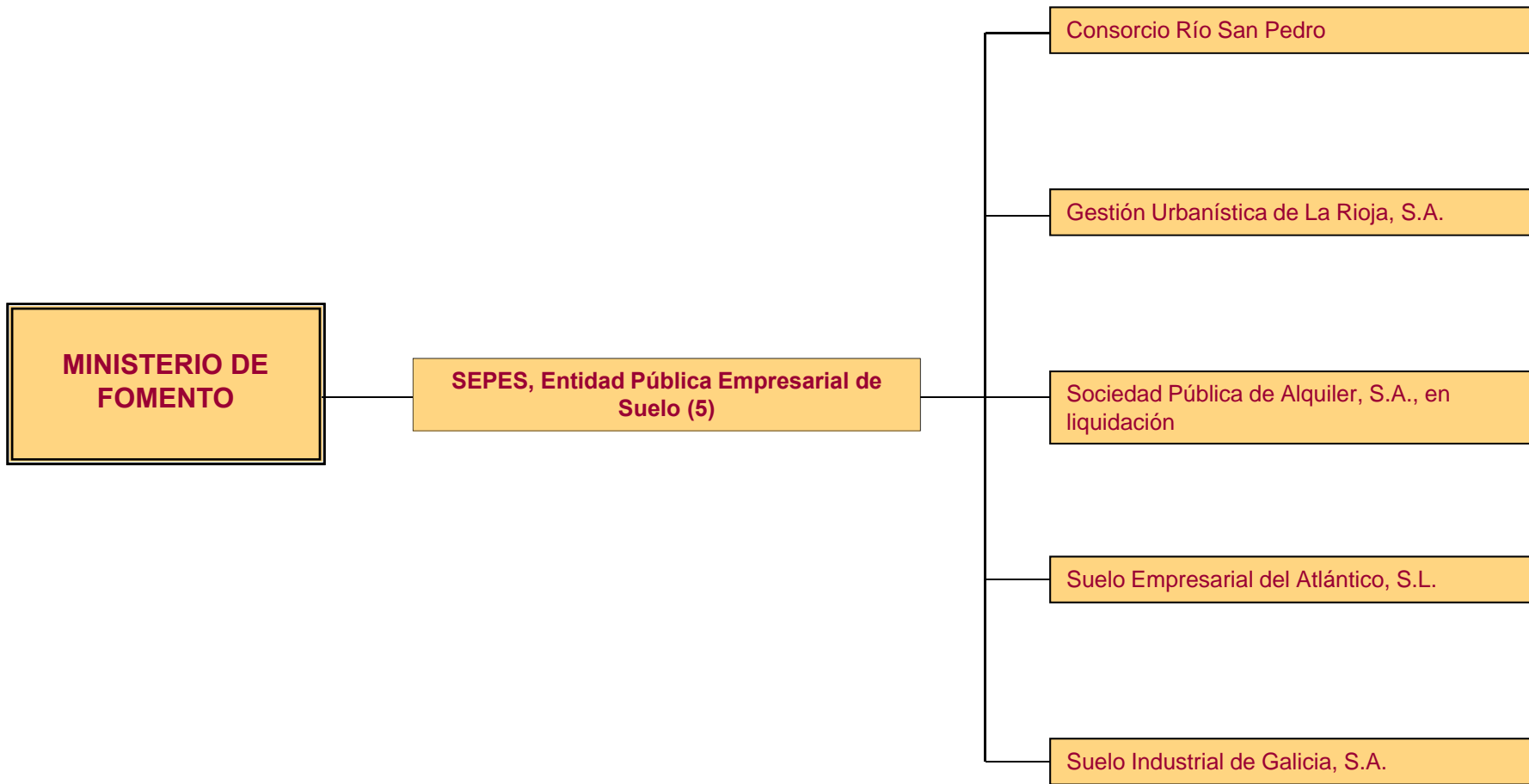


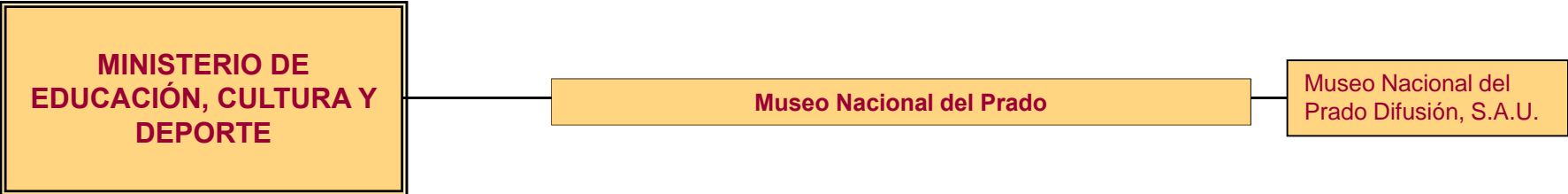




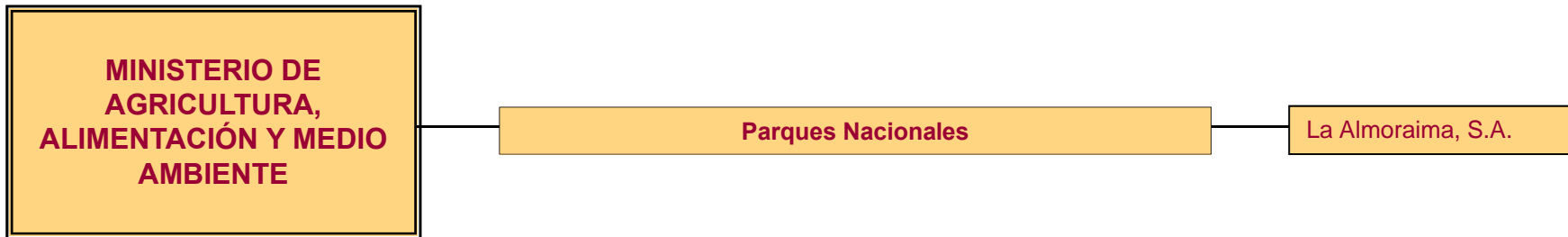


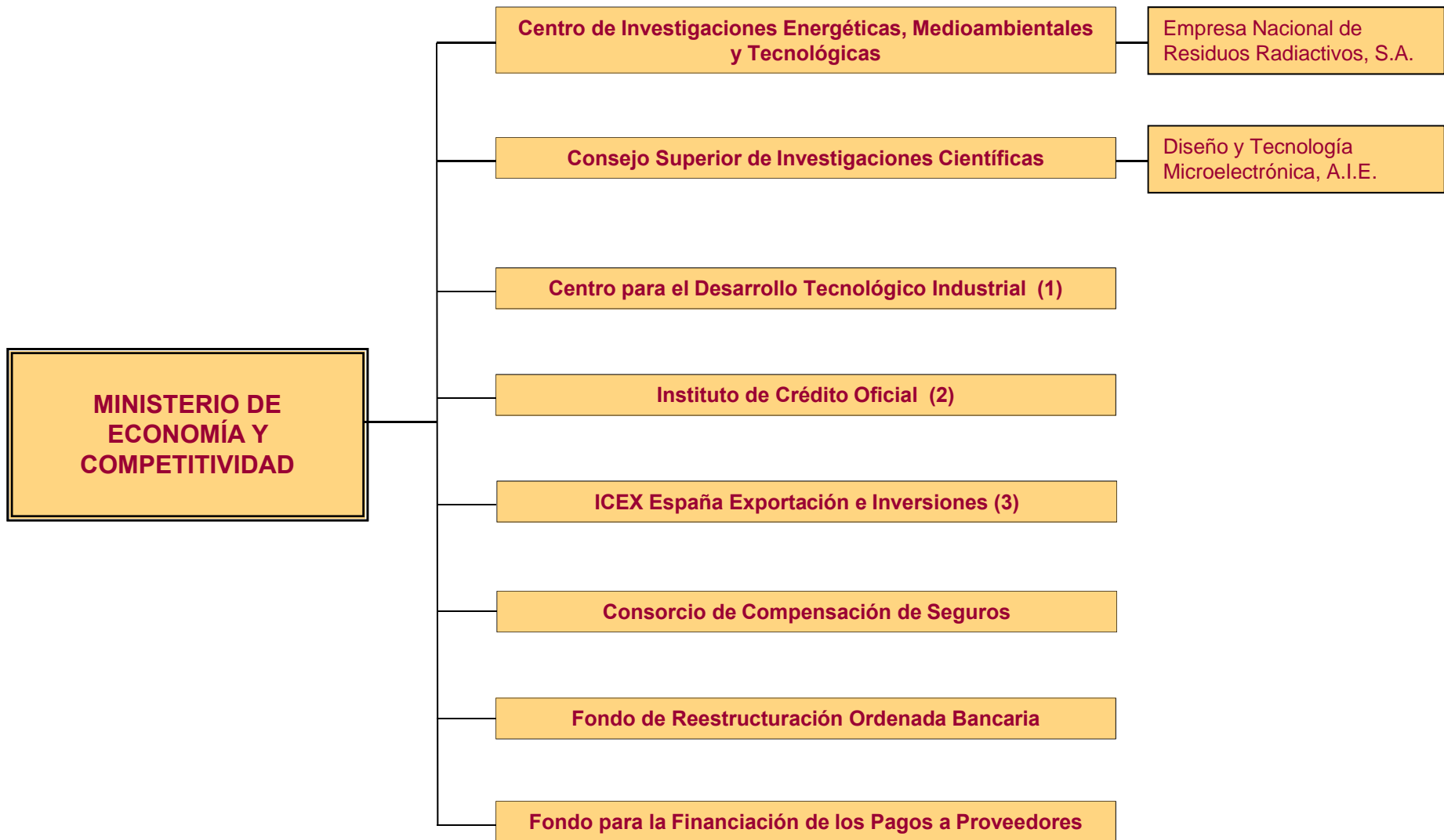




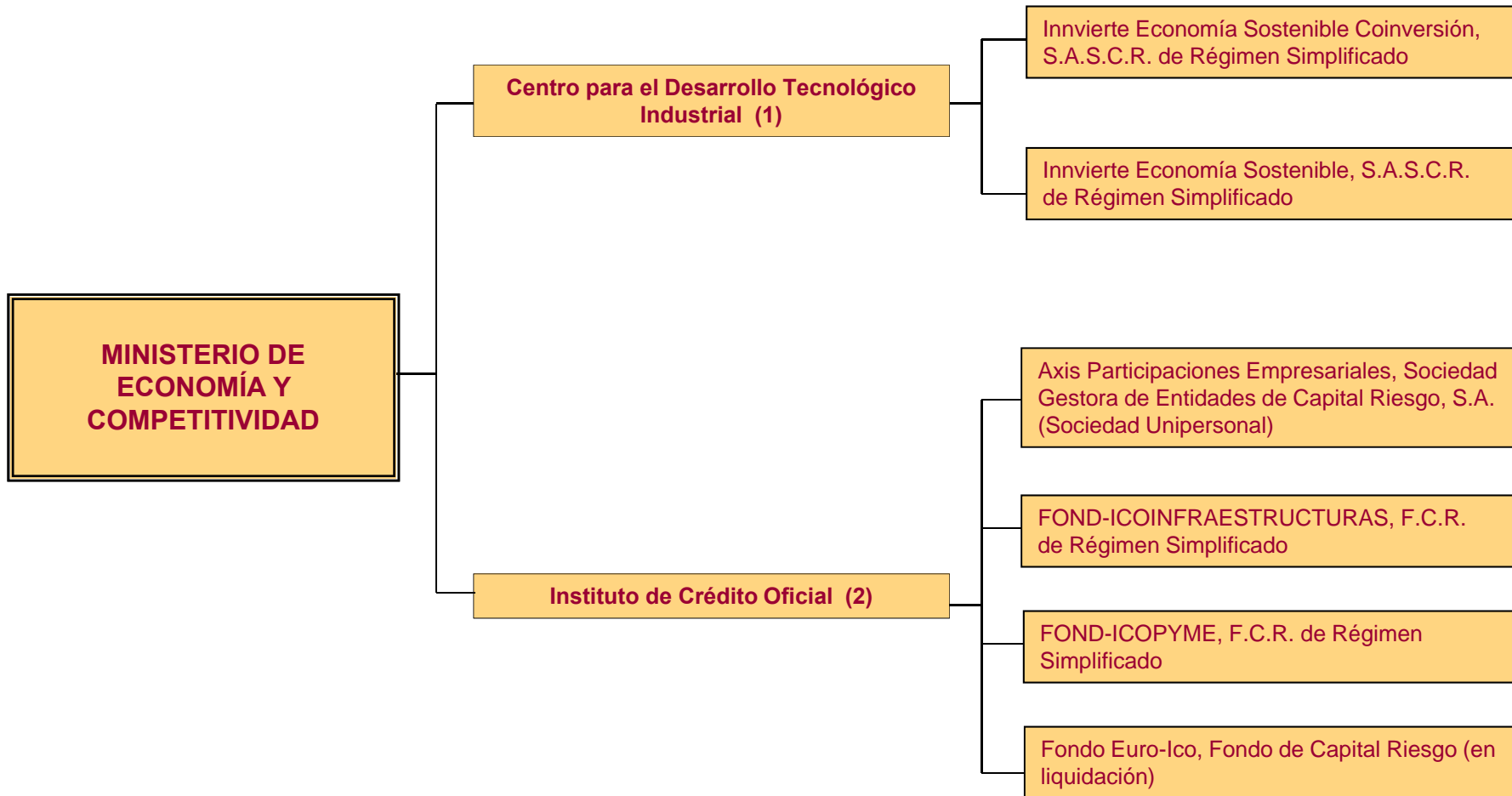








(1, 2, y 3) Se relacionan en las hojas siguientes





(*) Cambio de denominación en 2012. Antiguo nombre: Sociedad Estatal Española P4R, S.A.

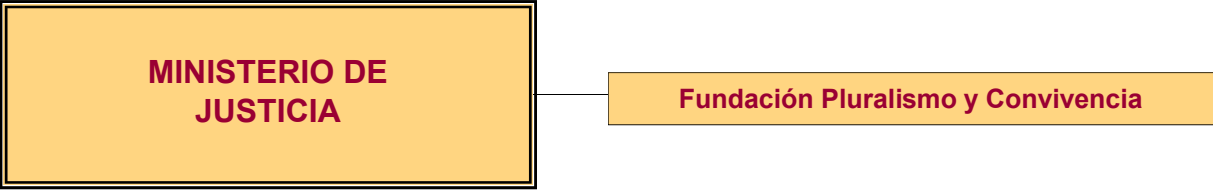
**SECTOR PÚBLICO
FUNDACIONAL**


**MINISTERIO DE
ASUNTOS EXTERIORES Y DE
COOPERACIÓN**

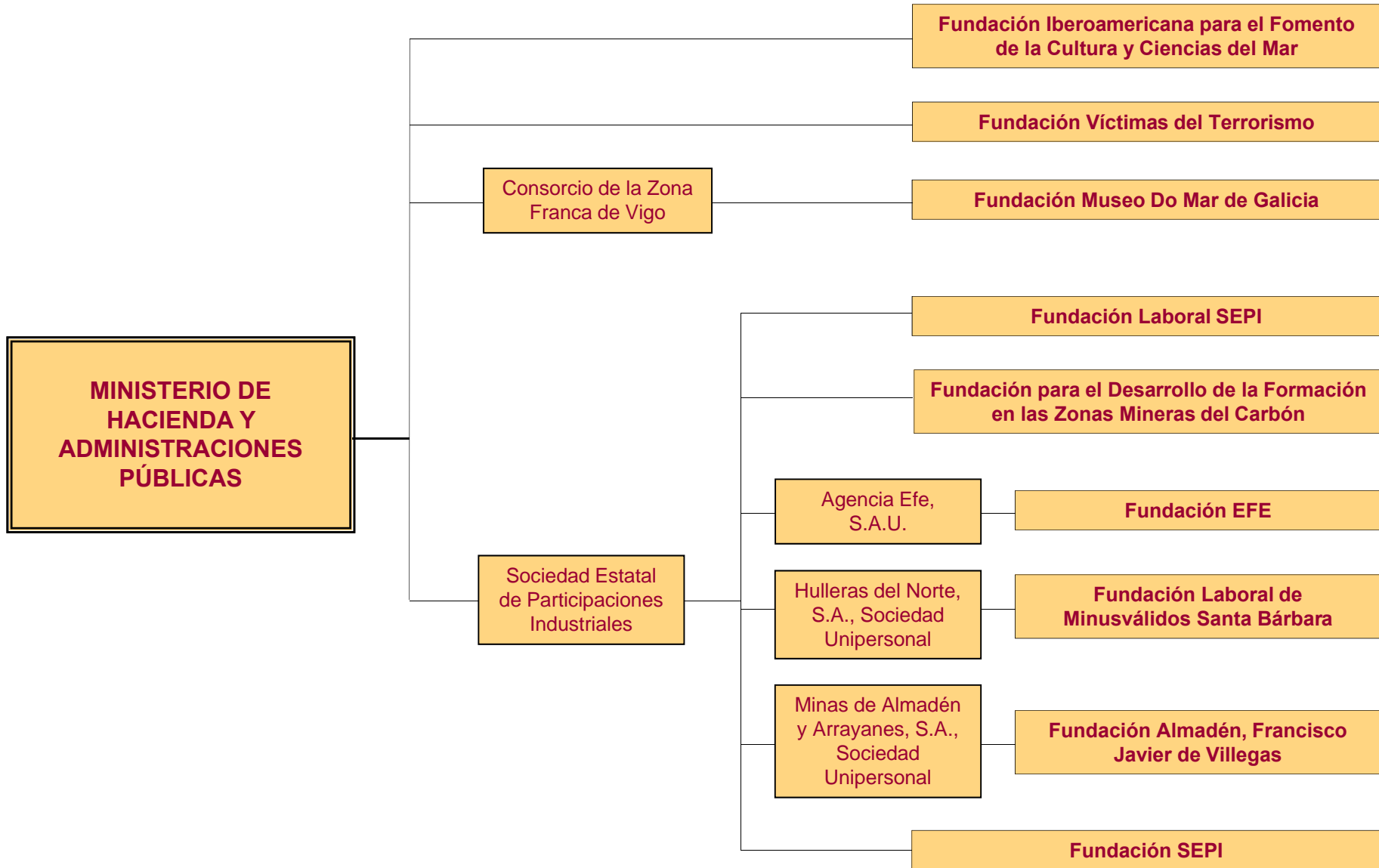
Agencia Española de Cooperación
Internacional para el Desarrollo

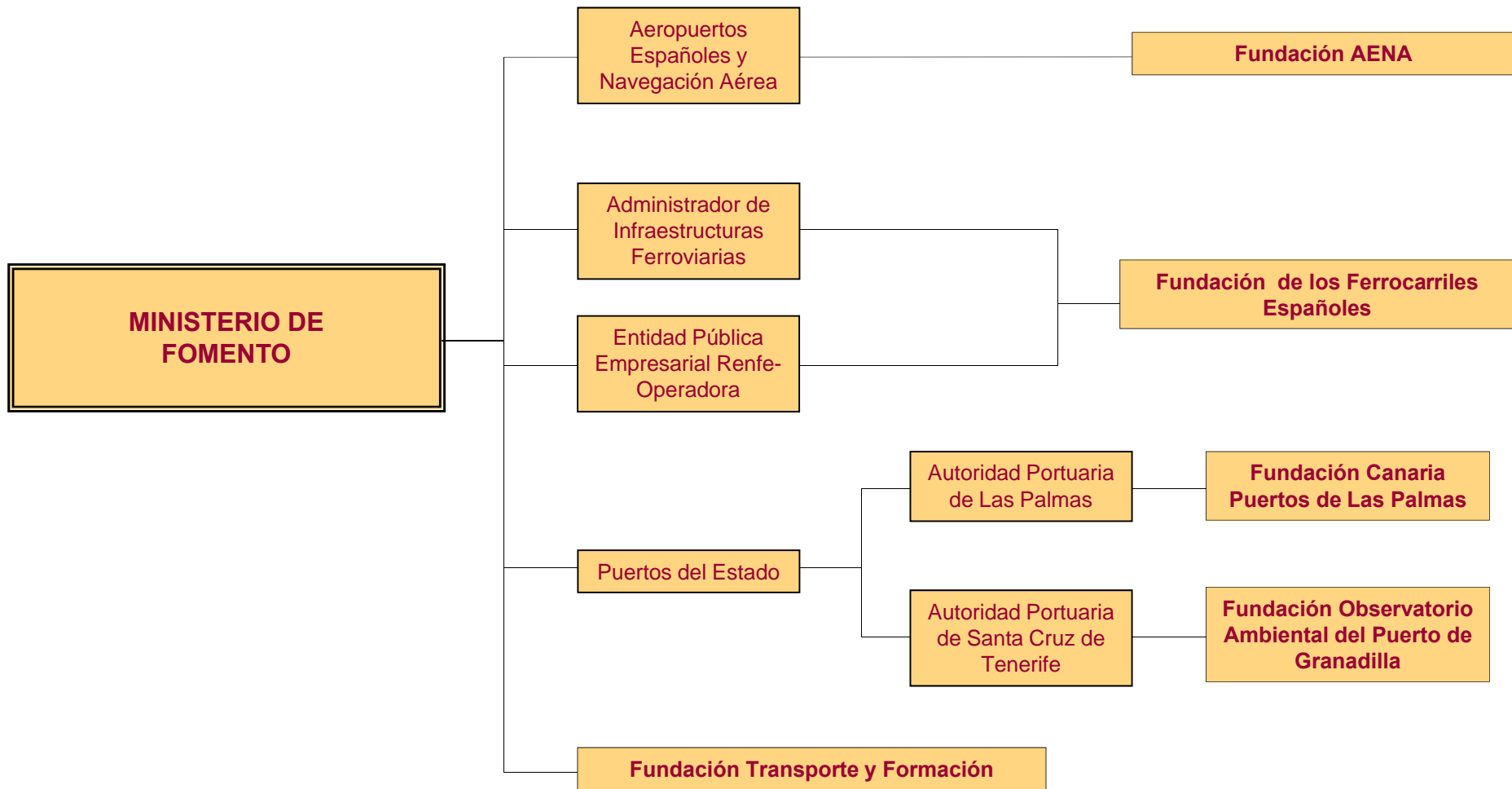
**Fundación Colegios Mayores
MAEC-AECID**

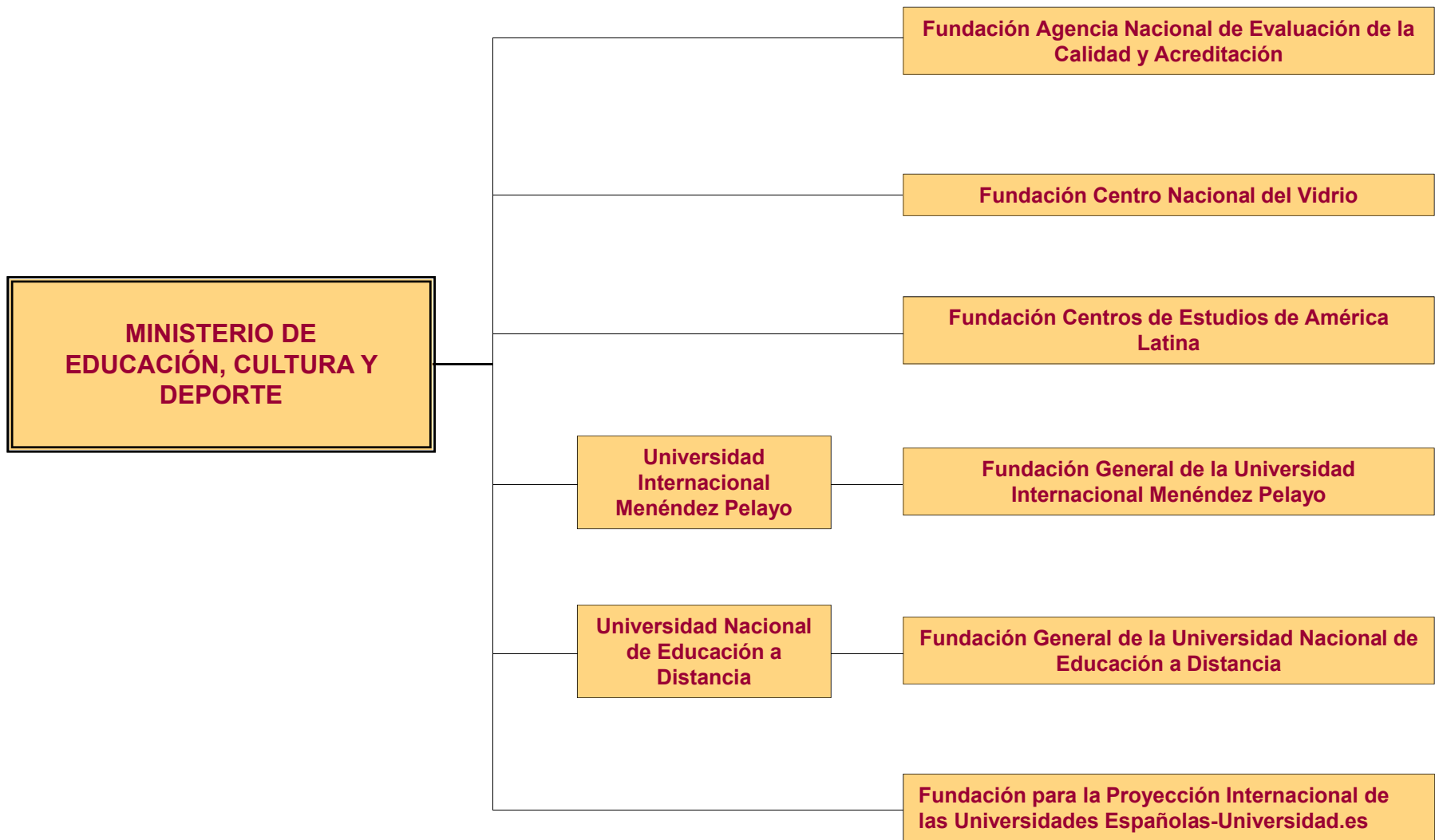
**Fundación Internacional y para
Iberoamérica de Administración y
Políticas Públicas**

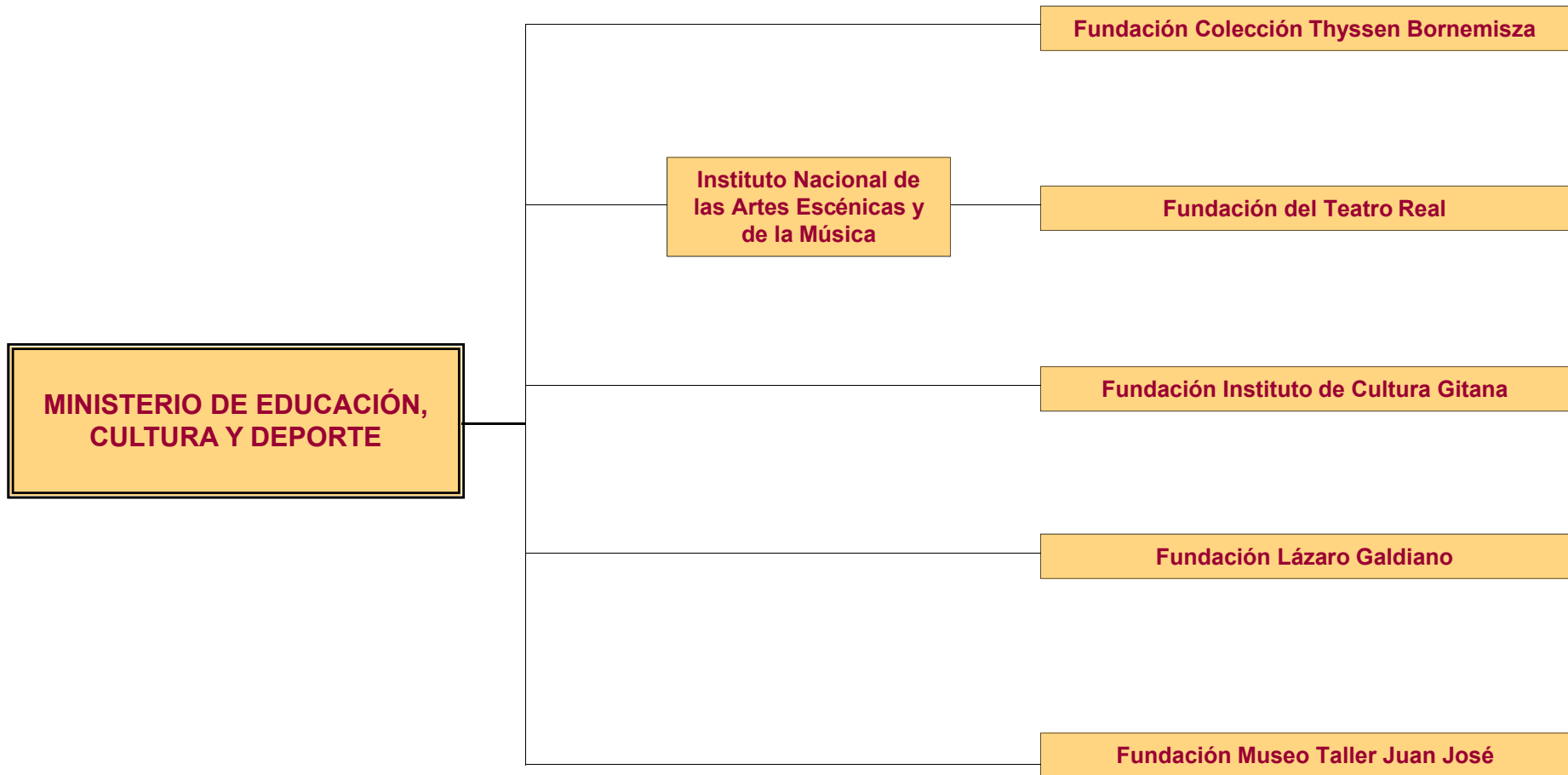


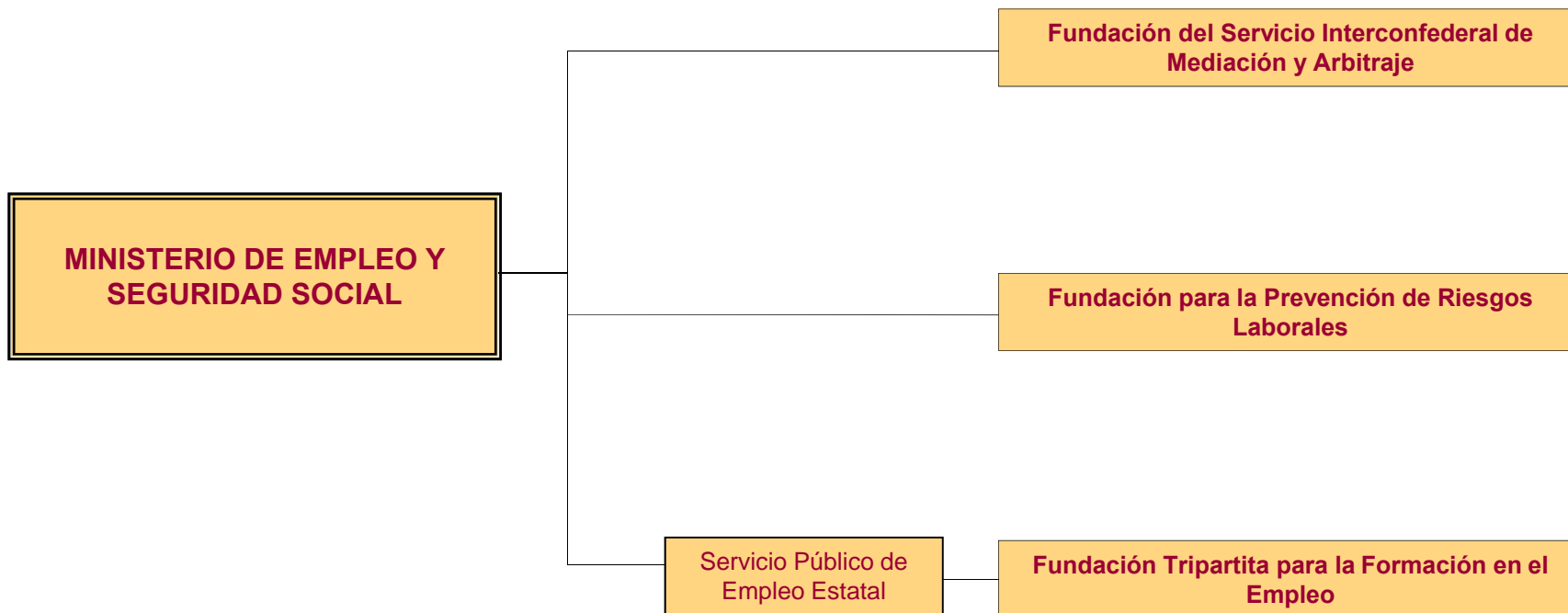


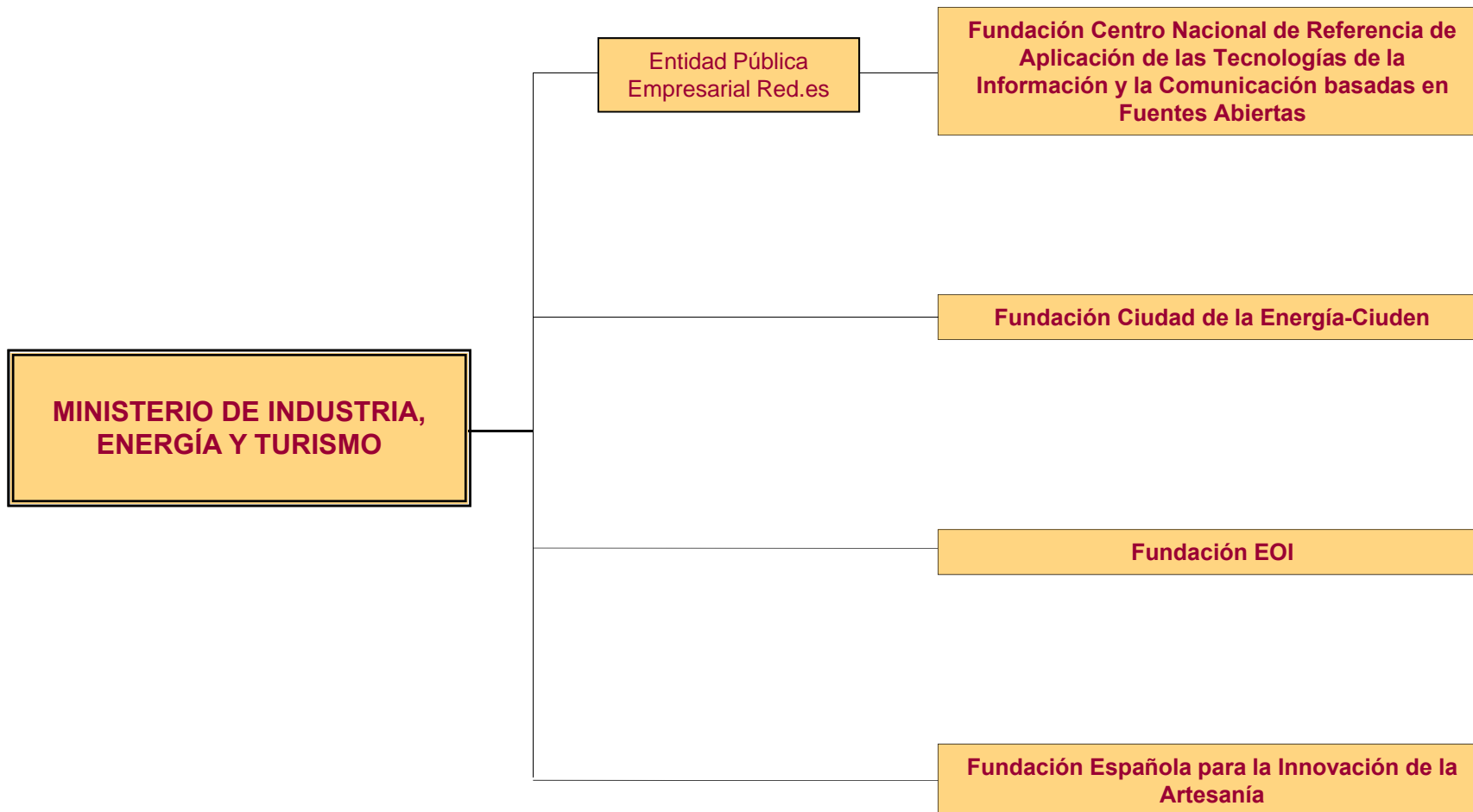


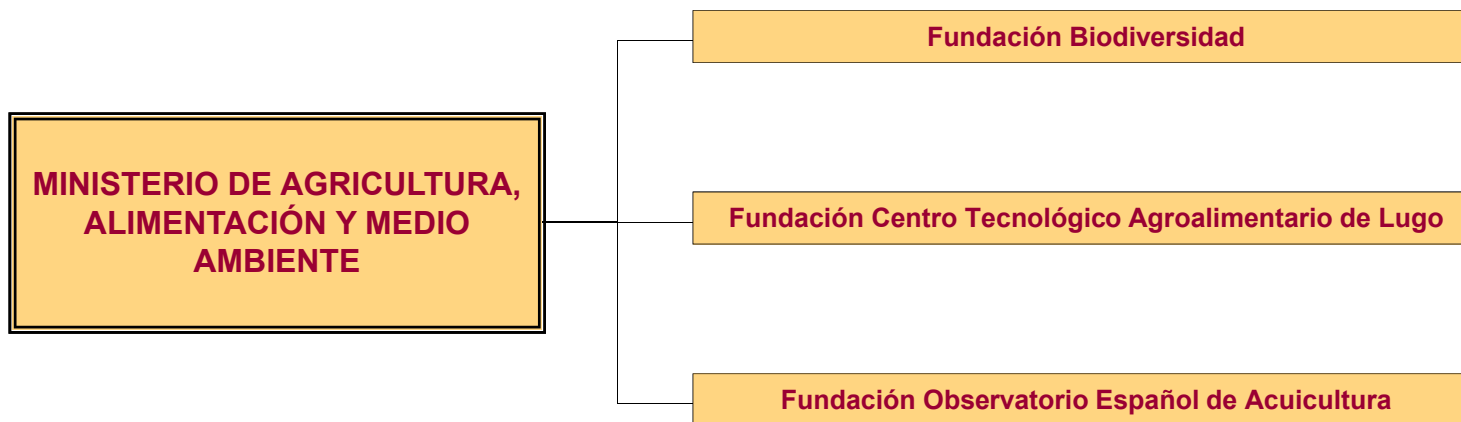






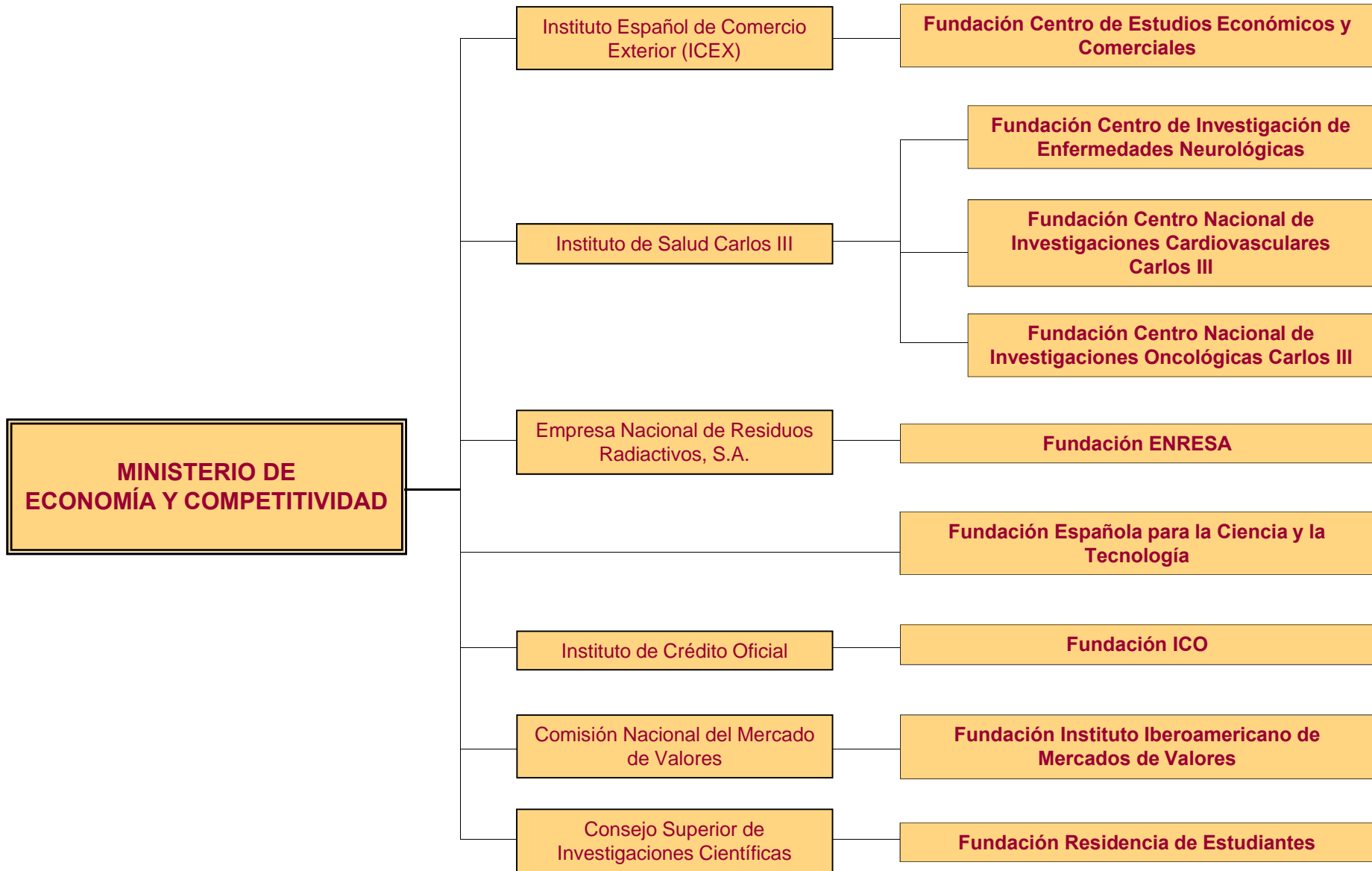






**MINISTERIO DE
SANIDAD, SERVICIOS
SOCIALES E IGUALDAD**

**Fundación Española para la Cooperación
Internacional, Salud y Política Social**





MINISTERIO DE
HACIENDA Y
ADMINISTRACIONES
PÚBLICAS



INTERVENCIÓN GENERAL DE LA
ADMINISTRACIÓN DEL ESTADO